

CONTUL DE EXECUȚIE AL BUGETULUI LOCAL-VENITURI [CENTRALIZAT]

Incheiat la data de 31.03.2017

-lei-

Cod 20	Denumirea indicatorilor	Cod indicator	Prevederi bugetare initiale	Prevederi bug trim/definit.	Drepturi constatate			Incasari realizate	Stingeri pe alte cai decat incas	Drepturi constatate de incasat
					Total din care	Din anii preced.	Din anii curent			
			1	2	3	4	5	6	7	8
	<b>A</b>									
	VENITURI – TOTAL(cod 00.02+00.15+00.16+00.17+45.02+48.02)	000102	4 857 088	1 388 942	2 832 453	1 708 902	1 123 551	1 449 588		1 382 865
	VENITURI PROPRII (cod 00.02-11.02-37.02+00.15+00.16)	4990	2 497 792	642 389	2 196 619	1 708 902	487 717	813 754		1 382 865
	I. VENITURI CURENTE (cod 00.03+00.12)	0002	4 857 088	1 388 942	2 832 081	1 708 902	1 123 179	1 449 216		1 382 865
	A. VENITURI FISCALE (cod 00.04+06.02+00.09+00.10+00.11)	0003	4 515 600	1 288 342	2 257 328	1 172 859	1 084 469	1 324 090		923 238
	A1. IMPOZIT PE VENIT, PROFIT SI CĂȘTIGURI DIN CAPITAL (cod 00.05+00.06+00.07)	0004	1 501 360	375 450	421 131		421 131	421 131		
	A1.2.IMPOZIT PE VENIT, PROFIT SI CĂȘTIGURI DIN CAPITAL DE LA PERSOANE FIZICE( cod 03.02+04.02)	0006	1 501 360	375 450	421 131		421 131	421 131		
	Impozit pe venit ( cod 03.02.17+03.02.18)	0302	43 806	11 000	9 789		9 789	9 789		
	Impozitul pe veniturile din transferul proprietatilor imobiliare din patrimoniul personal	030218	43 806	11 000	9 789		9 789	9 789		
	Cote si sume defalcate din impozitul pe venit (cod 04.02.01+04.02.04)	0402	1 457 554	364 450	411 342		411 342	411 342		
	Cote defalcate din impozitul pe venit	040201	230 554	57 700	105 871		105 871	105 871		
	Sume alocate din cotele defalcate din impozitul pe venit pentru echilibrarea bugetelor locale	040204	1 227 000	306 750	305 471		305 471	305 471		
	A3.IMPOZITE SI TAXE PE PROPRIETATE (cod 07.02)	0009	600 148	151 739	1 162 427	1 162 317	110	239 189		923 238
	Impozite si taxe pe proprietate (cod 07.02.01 la 07.02.03+07.02.50)	0702	600 148	151 739	1 162 427	1 162 317	110	239 189		923 238
	Impozitsi taxa pe cladiri (cod 07.02.01.01+07.02.01.02)	070201	41 949	10 600	101 041	101 041		20 949		80 092
	Impozitul pe cladiri de la persoane fizice	07020101	23 246	5 900	27 067	27 067		7 981		19 086
	Impozit si taxa pe teren (cod 07.02.02.01 la 07.02.02.03)	070202	558 199	141 139	1 061 276	1 061 276		218 130		843 146
	Impozitul pe terenuri de la persoane fizice	07020201	56 676	14 169	81 295	81 295		16 925		64 370
	Impozitsi taxa pe teren de la persoane juridice	07020202	11 480	2 870	25 259	25 259		4 304		20 955
	Impozitul pe terenul extravilan+Restante anii anteriori din impozitul pe terenul agricol-	07020203	490 043	124 100	954 722	954 722		196 901		757 821
	Taxe judiciare de timbru si alte taxe de timbru	070203			110		110			
	A4.IMPOZITE SI TAXE PE BUNURI SI SERVICII (cod 11.02+12.02+15.02+16.02)	0010	2 408 092	759 653	667 716	6 204	661 512	667 716		
	Sume defalcate din TVA (cod 11.02.01+11.02.02+11.02.05 la 11.02.07)	1102	2 359 296	746 553	635 462		635 462	635 462		

## Denumirea indicatorilor

Denumirea indicatorilor	Cod indicator	A							
		B	1	2	Drepturi constatate		Incasari realizate		7
		Prevederi bugetare initiale	Prevederi bug trim/definit.	Total din care	Din anii preced.	Din anul curent	Incasari realizate	Singeri pe alte cai de incasat	Drepturi constatate
Sume defalcate din taxa pe valoarea adaugata pentru finantarea cheltuiilor descentralizate la nivelul comunitatilor/oraselor, municipiilor si sectoarelor si Municipiului Bucuresti	110202	1 886 296	625 465	604 629	604 629	604 629	604 629		
Sume defalcate din taxa pe valoarea adaugata pentru echilibrarea bugetelor locale	110206	473 000	121 088	30 833		30 833	30 833		
Taxe pe utilizarea bunurilor, autorizarea utilizarii bunurilor sau pe desfasurarea de activitati/cod 16.02.02+16.02.03+16.02.50)	1602	48 796	13 100	32 254	6 204	26 050	32 254		
Taxa asupra mijloacelor de transport (cod 16.02.02.01+16.02.02.02)	160202	48 796	13 100	32 254	6 204	26 050	32 254		
Impozitul pe mijloacele de transport deținute de persoane fizice	16020201	36 579	10 000	16 952	6 204	10 748	16 952		
Impozitul pe mijloacele de transport deținute de persoane juridice	16020202	12 217	3 100	15 302		15 302	15 302		
A6. ALTE IMPOZITE SI TAXE FISCALE (cod 18.02)									
Alte impozite si taxe fiscale (cod 18.02.50)	1802	6 000	1 500	6 054	4 338	1 716	6 054		
Alte impozite si taxe	180250	6 000	1 500	6 054	4 338	1 716	6 054		
C. VENITURI NEFISCALE (cod 00.13+00.14)									
C1.VENITURI DIN PROPRIETATE (cod 30.02+31.02)									
Venituri din proprietate (cod 30.02.01+30.02.05+30.02.08+30.02.50)	3002	49 338	12 400	28 405	23 044	5 361	28 405		
Venituri din concesiuni si inchideri (30.02.05.30)	300205	49 338	12 400	28 405	23 044	5 361	28 405		
Venituri din concesiuni si inchideri instituti publice	30020530	49 338	12 400	28 405	23 044	5 361	28 405		
C2.VANZARI DE BUNURI SI SERVICII(cod 33.02+34.02+35.02+36.02+37.02)									
Venituri din taxe administrative, eliberari permise (cod 34.02.02+34.02.50)	3402	10 000	2 500	4 497		4 497	4 497		
Taxe extrajudiciare de timbru	340202	10 000	2 500	4 497		4 497	4 497		
Amenzi, penalizati si confiscari (cod 35.02.01 la 35.02.03+35.02.50)	3502	36 471	9 200	397 791	397 791		11 671		386 120
Venituri din amenzi si alte sanctiuni aplicate potrivit dispozitiilor legale (35.02.01.02)	350201	36 471	9 200	397 791	397 791		11 671		386 120
Venituri din amenzi si alte sanctiuni aplicate potrivit dispozitiilor legale instituti publice	35020102	36 471	9 200	397 791	397 791		11 671		386 120
Diverse venituri (cod 36.02.01+36.02.05+36.02.06+36.02.07+36.02.11+36.02.22+36.02.23+36.02.31+36.02.32+36.02.50)	3602	245 679	76 500	144 060	115 208	28 852	70 553		73 507
Taxe speciale	360206	185 679	46 500	127 010	114 620	12 390	53 503		73 507
Alte venituri	360250	60 000	30 000	17 050	588	16 462	17 050		
IV. SUBVENITII (cod 00.18)									
SUBVENITII DE LA ALTE NIVELE ALE ADMINISTRATIEI PUBLICE (cod 42.02+43.02)	0018			372		372			
Subventii de la bugetul de stat (cod 42.02.01+42.02.05+42.02.10+42.02.12 la 42.02.21+42.02.28+42.02.29+42.02.32 la 42.02.36+42.02.40 la 42.02.42+42.02.44 la 42.02.46+42.02.51+42.02.52+42.02.54+42.02.55+42.02.52+42.02.52+42.02.55+42.02.66+42.02.67+42.02.69)	4202			372		372			

cod 20

Denumirea indicatorilor

A

Subventii pentru acordarea ajutorului pentru incalzirea locuintei cu lemne, carbuni, combustibili petrolieri

Cod indicator

B

420234

Prevederi bugetare initiale

1

Prevederi bug trim./definit.

2

Drepturi constatate Total din care

3

372

Din anii preced.

4

Din anul curent

5

372

Incasari realizate

6

372

Singerii pe alte cai decat incas


7

Drepturi constatate de incasat

8

CONDUCATORUL INSTITUTIEI,

CRACIUN FLORIN



CONDUCATORUL COMPARTIMENTULUI FINANCIAR-CONTABIL

COMAN CONSTANTIN

A handwritten signature in blue ink, corresponding to the name Coman Constantin.

CONTUL DE EXECUTIE AL BUGETULUI LOCAL-VENTURI [FUNCTIONARE]

Incheiat la data de 31.03.2017

-lei-

Cod 20	Denumirea indicatorilor	Cod indicator	Prevederi		Drepturi constatate			Incasari realizate	Stingeri pe alte cai decat incas	Drepturi constatate de incasat
			1 bugetare initiale	2 bug trim/ definit.	3 Total din care	4 Din anii preced.	5 Din anul curent			
	<b>A</b>									
	VENTURI - TOTAL(cod 00.02+00.15+00.16+00.17+45.02+48.02)	000102	4 857 088	1 388 942	2 832 453	1 708 902	1 123 551	1 449 588		1 382 865
	VENTURI PROPRII (cod 00.02-11.02-37.02+00.15+00.16)	4990	2 497 792	642 389	2 196 619	1 708 902	487 717	813 754		1 382 865
	1. VENTURI CURENTE (cod 00.03+00.12)	0002	4 857 088	1 388 942	2 832 081	1 708 902	1 123 179	1 449 216		1 382 865
	A. VENTURI FISCALE (cod 00.04+06.02+00.09+00.10+00.11)	0003	4 515 600	1 288 342	2 257 328	1 172 859	1 084 469	1 334 090		923 238
	A1. IMPOZIT PE VENIT, PROFIT SI CASTIGURI DIN CAPITAL (cod 00.05+00.06+00.07)	0004	1 501 360	375 450	421 131		421 131	421 131		
	A1.2. IMPOZIT PE VENIT, PROFIT SI CASTIGURI DIN CAPITAL DE LA PERSOANE FIZICE( cod 03.02+04.02)	0006	1 501 360	375 450	421 131		421 131	421 131		
	Impozit pe venit ( cod 03.02.17+03.02.18)	0302	43 806	11 000	9 789		9 789	9 789		
	Impozitul pe veniturile din transferul proprietatilor imobiliare din patrimoniul personal	030218	43 806	11 000	9 789		9 789	9 789		
	Cote si sume defalcate din impozitul pe venit (cod 04.02.01+04.02.04)	0402	1 457 554	364 450	411 342		411 342	411 342		
	Cote defalcate din impozitul pe venit	040201	230 554	57 700	105 871		105 871	105 871		
	Suma alocate din cotele defalcate din impozitul pe venit pentru echilibrarea bugetelor locale	040204	1 227 000	306 750	305 471		305 471	305 471		
	A3. IMPOZITE SI TAXE PE PROPRIETATE (cod 07.02)	0009	600 148	151 739	1 162 427	1 162 317	110	239 189		923 238
	Impozite si taxe pe proprietate (cod 07.02.01 la 07.02.03+07.02.50)	0702	600 148	151 739	1 162 427	1 162 317	110	239 189		923 238
	Impozitsi taxa pe cladiri (cod 07.02.01.01+07.02.01.02)	070201	41 949	10 600	101 041	101 041		20 949		80 092
	Impozitul pe cladiri de la persoane fizice	07020101	23 246	5 900	27 067	27 067		7 981		19 086
	Impoziti si taxa pe cladiri de la persoane juridice	07020102	18 703	4 700	73 974	73 974		12 968		61 006
	Impoziti si taxa pe teren (cod 07.02.02.01 la 07.02.02.03)	070202	558 199	141 139	1 061 276	1 061 276		218 130		843 146
	Impozitul pe terenuri de la persoane fizice	07020201	56 676	14 169	81 295	81 295		16 925		64 370
	Impozitsi taxa pe teren de la persoane juridice	07020202	11 480	2 870	25 259	25 259		4 304		20 955
	Impozitul pe terenul extravilan+Restante ani anterioi din impozitul pe terenul agricol-	07020203	490 043	124 100	954 722	954 722		196 901		757 821
	Taxe judiciare de timbru si alte taxe de timbru	070203			110		110			
	A4. IMPOZITE SI TAXE PE BUNURI SI SERVICII (cod 11.02+12.02+15.02+16.02)	0010	2 408 092	759 653	667 716	6 204	661 512	667 716		
	Suma defalcate din TVA (cod 11.02.01+11.02.02+11.02.05 la 11.02.07)	1102	2 359 296	746 553	635 462		635 462	635 462		

cod 20

## Denumirea indicatorilor

A

Denumirea indicatorilor	Cod indicator	Prevederi bugetare initiale	Prevederi bug trim/definit.	Drepturi constatate					Incasari realizate	Stingeri pe alte cai de incas	Drepturi constatate de incasat
				Total din care	Din anii preced.	Din anul curent	6	7			
Sume defalcate din taxa pe valoarea adaugata pentru finantarea cheltuielilor descentralizate la nivelul comunelor, oraselor, municipiilor si sectoarelor si Municipiului Bucuresti	110202	1 886 296	625 465	604 629		604 629	604 629				
Sume defalcate din taxa pe valoarea adaugata pentru echilibrarea bugetelor locale	110206	473 000	121 088	30 833		30 833	30 833				
Taxe pe utilizarea bunurilor, autorizarea utilizarii bunurilor sau pe desfasurarea de activitati(cod 16.02.02+16.02.03+16.02.50)	1602	48 796	13 100	32 254	6 204	26 050	32 254				
Taxa asupra mijloacelor de transport (cod 16.02.02.01+16.02.02.02)	160202	48 796	13 100	32 254	6 204	26 050	32 254				
Impozitul pe mijloacele de transport destinate de persoane fizice	16020201	36 579	10 000	16 952	6 204	10 748	16 952				
Impozitul pe mijloacele de transport destinate de persoane juridice	16020202	12 217	3 100	15 302		15 302	15 302				
A6. ALTE IMPOZITE SI TAXE FISCALE (cod 18.02)	0011	6 000	1 500	6 054	4 338	1 716	6 054				
Alte impozite si taxe fiscale (cod 18.02.50)	1802	6 000	1 500	6 054	4 338	1 716	6 054				
Alte impozite si taxe	180250	6 000	1 500	6 054	4 338	1 716	6 054				
C. VENTURI NEFISCALE (cod 00.13+00.14)	0012	341 488	100 600	574 753	536 043	38 710	115 126			459 627	
C1.VENTURI DIN PROPRIETATE (cod 30.02+31.02)	0013	49 338	12 400	28 405	23 044	5 361	28 405				
Venituri din proprietate (cod 30.02.01+30.02.05+30.02.08+30.02.50)	3002	49 338	12 400	28 405	23 044	5 361	28 405				
Venituri din concesiuni si inchideri (30.02.05.30)	300205	49 338	12 400	28 405	23 044	5 361	28 405				
Venituri din concesiuni si inchideri instituti publice	30020530	49 338	12 400	28 405	23 044	5 361	28 405				
C2.VANZARI DE BUURI SI SERVICII(cod 33.02+34.02+35.02+36.02+37.02)	0014	292 150	88 200	546 348	512 999	33 349	86 721			459 627	
Venituri din taxe administrative, eliberari permise (cod 34.02.02+34.02.50)	3402	10 000	2 500	4 497		4 497	4 497				
Taxe extrajudiciare de timbru	340202	10 000	2 500	4 497		4 497	4 497				
Amenzi, penalizati si confiscari (cod 35.02.01 la 35.02.03+35.02.50)	3502	36 471	9 200	397 791	397 791		11 671				
Venituri din amenzi si altele sanctioni aplicate potrivit dispozitiilor legale (35.02.01.02)	350201	36 471	9 200	397 791	397 791		11 671				
Venituri din amenzi si altele sanctioni aplicate potrivit dispozitiilor legale instituti publice	35020102	36 471	9 200	397 791	397 791		11 671				
Diverse venituri (cod 36.02.01+36.02.05+36.02.06+36.02.07+36.02.11+36.02.22+36.02.23+36.02.31+36.02.32+36.02.50)	3602	245 679	76 500	144 060	115 208	28 852	70 553				
Taxe speciale	360206	185 679	46 500	127 010	114 620	12 390	53 503			73 507	
Alte venituri	360250	60 000	30 000	17 050	588	16 462	17 050				
IV. SUBVENTII (cod 00.18)	0017			372		372	372				
SUBVENTII DE LA ALTE NIVELE ADMINISTRATIVE PUBLICE (cod 42.02+43.02)	0018			372		372	372				
Subventii de la bugetul de stat (cod 42.02.01+42.02.05+42.02.10+42.02.12 la 42.02.21+42.02.28+42.02.29+42.02.31 la 42.02.36+42.02.40 la 42.02.42+42.02.44 la 42.02.46+42.02.48+42.02.52+42.02.54+42.02.55+42.02.62+42.02.65+42.02.66+42.02.67+42.02.69)	4202			372		372	372				

Cod 20

Denumirea indicatorilor

A

Subvenții pentru acordarea ajutorului pentru încălzirea locuinței cu lemne, carbuni, combustibili petrolieri

Cod indicator

B  
420234

Prevederi bugetare initiale

1

Prevederi bug trim/definit.

2

Drepturi constatate  
Total din care

3  
372

Din anii preced.

4

Din anul curent

5  
372

Incasari realizate

6  
372

Stingeri pe alte cai decat incas


7

Drepturi constatate de incasat

8

CONDUCATORUL INSTITUTIEI,

CRACIUN FLORIN



CONDUCATORUL COMPARTIMENTULUI FINANCIAR-CONTABIL

COMAN CONSTANTIN

Incheiat la data de 31.03.2017


-lel-

Denumirea indicatorilor	Cod indicator	Credite de angajam.	Creante bugetare		Angajament e bugetare	Angajam. legale	Plati efectuate	Angajam. legale de platit	Cheltuieli efective
			anuale aprob. la finele per.	trin. cumulate					
A	B	1	2	3	4	5	6	7	8
TOTAL CHELTUIELI (cod 50.02+59.02+63.02+70.02+74.02+79.02)	5002		5 672 388	2 204 242	4 129 089	2 929 113	956 571	1 972 542	991 606
Partea I-a SERVICII PUBLICE GENERALE(cod51.02+54.02+55.02+56.02)	500202		2 573 792	1 282 977	1 915 277	817 703	181 506	636 197	192 085
Autoritati publice si actiuni externe (cod 51.02.01)	5102		2 558 792	1 279 227	1 911 527	817 703	181 506	636 197	192 085
Autoritati executive si legislative (cod 51.02.01.03)	510201		2 558 792	1 279 227	1 911 527	817 703	181 506	636 197	192 085
Autoritati executive	51020103		2 558 792	1 279 227	1 911 527	817 703	181 506	636 197	192 085
Alte servicii publice generale (cod 54.02.05 la 54.02.50)	5402		15 000	3 750	3 750				
Fondul de rezerva bugetara la dispozitia autoritatilor locale	540205		15 000	3 750	3 750				
Partea a III-a CHELTUIELI SOCIAL-CULTURALE( cod65.02+66.02+67.02+68.02)	6302		2 128 596	678 765	1 971 312	1 946 250	609 905	1 336 345	634 361
Invatamant (cod 65.02.03+65.02.04+65.02.05+65.02.07+65.02.11+65.02.50)	6502		1 567 184	542 765	1 414 900	1 391 838	511 196	880 642	533 339
Invatamant prescolar si primar (65.02.03.01+65.02.03.02)	650203		671 208	235 481	671 208	671 208	233 969	437 239	238 563
Invatamant prescolar	65020301		219 600	75 900	219 600	219 600	75 453	144 147	81 590
Invatamant primar	65020302		451 608	159 581	451 608	451 608	158 516	293 092	156 973
Invatamant secundar (cod 65.02.04.01 la 65.02.04.03)	650204		826 321	296 129	732 537	714 775	277 227	437 548	294 776
Invatamant secundar inferior	65020401		826 321	296 129	732 537	714 775	277 227	437 548	294 776
Alte cheltuieli in domeniul invatamantului	650205		69 655	11 155	11 155	5 855		5 855	
Cultura, recreere si religie (cod 67.02.03+67.02.05+67.02.06+67.02.50)	6702		67 000	17 000	62 000	60 000	9 589	50 411	11 361
Servicii culturale (67.02.03.02 la 67.02.03.30)	670203		60 000	15 000	60 000	60 000	9 589	50 411	11 361
Gamine culturale	67020307		60 000	15 000	60 000	60 000	9 589	50 411	11 361
Servicii recreative si sportive (cod 67.02.05.02 la 67.02.05.03)	670205		7 000	2 000	2 000				
Sport	67020501		7 000	2 000	2 000				
Asigurari si asistenta sociala (cod 68.02.04+68.02.05+68.02.06+68.02.10+68.02.11+68.02.12+68.02.15+68.02.50)	6802		494 412	119 000	494 412	494 412	89 120	405 292	89 661
Asistenta sociala in caz de boli si invaliditati (cod 68.02.05.02)	680205		429 912	92 000	429 912	429 912	89 120	340 792	89 661
Asistenta sociala in caz de invaliditate	68020502		429 912	92 000	429 912	429 912	89 120	340 792	89 661
Prevenirea excluderii sociale (cod 68.02.15.01+68.02.15.02)	680215		64 500	27 000	64 500	64 500		64 500	
Ajutor social	68021501		64 500	27 000	64 500	64 500		64 500	

Denumirea indicatorilor	Cod indicator	Credite de angajam.	Creante bugetare		Angajam. e bugetare	Angajam. legale	Plati efectuate	Angajam. legale de platit	Cheltuieli efective
			anuale aprob. la finele per.	trim. cumulate					
A	B	1	2	3	4	5	6	7	8
Partea a IV-a SERVICII SI DEZVOLTARE PUBLICA, LOCUINTE, MEDIU SI APE (cod 70.02+74.02)	6902		750 000	187 500	187 500	136 239	136 239		136 239
Locuinte, servicii si dezvoltare publica (cod 70.02.03+70.02.05+70.02.06+70.02.07+70.02.50)	7002		600 000	150 000	150 000	126 865	126 865		126 865
Alte servicii in domeniul locuintelor, serviciilor si dezvoltarii comunale	700250		600 000	150 000	150 000	126 865	126 865		126 865
Protectia mediului (cod 74.02.03+74.02.05+74.02.06+74.02.50)	7402		150 000	37 500	37 500	9 374	9 374		9 374
Salubritate si gestiunea deseurilor (cod 74.02.05.01+74.02.05.02)	740205		150 000	37 500	37 500	9 374	9 374		9 374
Salubritate	74020501		9 400	9 400	9 400	9 374	9 374		9 374
Colectarea, tratarea si distrugerea deseurilor	74020502		140 600	28 100	28 100				
Partea a V-a ACTIUNI ECONOMICE (cod 80.02+81.02+83.02+84.02+87.02)	7902		220 000	55 000	55 000	28 921	28 921		28 921
Combustibili si energie (cod 81.02.06 la 81.02.50)	8102		220 000	55 000	55 000	28 921	28 921		28 921
Alte cheltuieli privind combustibili si energia	810250		220 000	55 000	55 000	28 921	28 921		28 921
Excedent (98.02.96+98.02.97)	9802								
Deficit (99.02.96+99.02.97)	9902		815 300	815 300			493 017		

CONDUCATORUL INSTITUTULUI ROMÂNIA

CRACIUN FLORIN



CONDUCATORUL COMPARTIMENTULUI

COMAN CONSTANTIN



Incheiat la data de 31.03.2017


-lei-

Denumirea indicatorilor	Cod indicator	Credite de angajam.		Creante bugetare		Angajament e bugetare	Angajam. legale	Plati efectuate	Angajam. legale de platit	Cheltuieli efective
		1	2	3	4					
TOTAL CHELTUIELI (cod 50.02+59.02+63.02+70.02+74.02+79.02)	5002		4 857 388	1 389 242	3 314 089	2 929 113	956 571	1 972 542	991 606	
Partea a-SERVICIIL PUBLICE GENERALE(cod51.02+54.02+55.02+56.02)	500202		1 758 792	467 977	1 100 277	817 703	181 506	636 197	192 085	
Autoritati publice si actiuni externe (cod 51.02.01)	5102		1 743 792	464 227	1 096 527	817 703	181 506	636 197	192 085	
Autoritati executive si legislative (cod 51.02.01.03)	510201		1 743 792	464 227	1 096 527	817 703	181 506	636 197	192 085	
Autoritati executive	51020103		1 743 792	464 227	1 096 527	817 703	181 506	636 197	192 085	
Alte servicii publice generale (cod 54.02.05 la 54.02.50)	5402		15 000	3 750	3 750					
Fondul de rezerva bugetara la dispozitia autoritatilor locale	540205		15 000	3 750	3 750					
Partea a III-a CHELTUIELI SOCIAL-CULTURALE(cod65.02+66.02+67.02+68.02)	6302		2 128 596	678 765	1 971 312	1 946 250	609 905	1 336 345	634 361	
Invatamant (cod 65.02.03+65.02.04+65.02.05+65.02.07+65.02.11+65.02.50)	6502		1 567 184	542 765	1 414 900	1 391 838	511 196	880 642	533 339	
Invatamant prescolar si primar (65.02.03.01+65.02.03.02)	650203		671 208	235 481	671 208	671 208	233 969	437 239	238 563	
Invatamant prescolar	65020301		219 600	75 900	219 600	219 600	75 453	144 147	81 590	
Invatamant primar	65020302		451 608	159 581	451 608	451 608	158 516	293 092	156 973	
Invatamant secundar (cod 65.02.04.01 la 65.02.04.03)	650204		826 321	296 129	732 537	714 775	277 227	437 548	294 776	
Invatamant secundar inferior	65020401		826 321	296 129	732 537	714 775	277 227	437 548	294 776	
Alte cheltuieli in domeniul invatamantului	650250		69 655	11 155	11 155	5 855				
Cultura, recreere si religie (cod 67.02.03+67.02.05+67.02.06+67.02.50)	6702		67 000	17 000	62 000	60 000	9 589	50 411	11 361	
Servicii culturale (67.02.03.02 la 67.02.03.30)	670203		60 000	15 000	60 000	60 000	9 589	50 411	11 361	
Gamini culturale	67020307		60 000	15 000	60 000	60 000	9 589	50 411	11 361	
Servicii recreative si sportive (cod 67.02.05.02 la 67.02.05.03)	670205		7 000	2 000	2 000					
Sport	67020501		7 000	2 000	2 000					
Asigurari si asistenta sociala (cod 68.02.04+68.02.05+68.02.06+68.02.10+68.02.11+68.02.12+68.02.15+68.02.50)	6802		494 412	119 000	494 412	494 412	89 120	405 292	89 661	
Asistenta sociala in caz de boali si invaliditati (cod 68.02.05.02)	680205		429 912	92 000	429 912	429 912	89 120	340 792	89 661	
Asistenta sociala in caz de invaliditate	68020502		429 912	92 000	429 912	429 912	89 120	340 792	89 661	
Prevenirea excluderii sociale (cod 68.02.15.01+68.02.15.02)	680215		64 500	27 000	64 500	64 500		64 500		
Ajutor social	68021501		64 500	27 000	64 500	64 500		64 500		

Denumirea indicatorilor	Cod indicator	Credite de angsajam.		Creante bugetare		Angajam. e bugetare		Angajam. legale		Plati efectuate		Angajam. legale de plati		Cheltuieli efective
		1	2	3	4	5	6	7	8					
<b>A</b>	<b>B</b>													
Partea a IV-a-SERVICIUL SI DEZVOLTARE PUBLICA,LOCUINTE, MEDIU SI APE (cod 70.02+74.02)	6902	1	750 000	187 500	187 500	136 239	136 239						136 239	
Locuinte, servicii si dezvoltare publica (cod 70.02.03+70.02.05+70.02.06+70.02.07+70.02.50)	7002		600 000	150 000	150 000	126 865	126 865						126 865	
Alte servicii in domeniul locuintelor, serviciilor si dezvoltarii comunale	700250		600 000	150 000	150 000	126 865	126 865						126 865	
Protectia mediului (cod 74.02.03+74.02.05+74.02.06+74.02.50)	7402		150 000	37 500	37 500	9 374	9 374						9 374	
Salubritate si gestiunea deseurilor (cod 74.02.05.01+74.02.05.02)	740205		150 000	37 500	37 500	9 374	9 374						9 374	
Salubritate	74020501		9 400	9 400	9 400	9 374	9 374						9 374	
Colectarea, tratarea si distrugerea deseurilor	74020502		140 600	28 100	28 100								9 374	
Partea aV-a-ACTIUNI ECONOMICE (cod 80.02+81.02+83.02+84.02+87.02)	7902		220 000	55 000	55 000	28 921	28 921						28 921	
Combustibili si energie (cod 81.02.06 la 81.02.50)	8102		220 000	55 000	55 000	28 921	28 921						28 921	
Alte cheltuieli privind combustibilii si energia	810250		220 000	55 000	55 000	28 921	28 921						28 921	
Excedent (98.02.96+98.02.97)	9802													28 921
Deficit (99.02.96+99.02.97)	9902		300		300								493 017	

CONDUCATORUL INSTITUTIEI,

CRACIUN FLORIN



CONDUCATORUL COMPARTIMENTULUI

COMAN CONSTANTIN

PRIMĂRIA LIPNITĂ  
LIPNITĂ  
CONSTANȚA

CONT DE EXECUȚIE AL BUGETULUI LOCAL - CHELTUIELI, [DEZVOLTARE]

Anexa 13


Incheiat la data de 31.03.2017

-lei-

Denumirea indicatorilor	Cod indicator	Credite de angajam.	Creante bugetare			Angajamente bugetare	Angajam. legale	Plati efectuate	Angajam. legale de platit	Cheltuieli efective
			anuale aprob. la finele per.	trim. cumulate						
A	B	1	2	3	4	5	6	7	8	
TOTAL CHELTUIELI (cod 50.02+59.02+63.02+70.02+74.02+79.02)	5002		815 000	815 000	815 000					
Parasul-a SERVICIIL PUBLICE GENERALE(cods1.02+54.02+55.02+56.02)	500202		815 000	815 000	815 000					
Autoritati publice si actiuni externe (cod 51.02.01)	5102		815 000	815 000	815 000					
Autoritati executive si legislative (cod 51.02.01.03)	510201		815 000	815 000	815 000					
Autoritati executive	51020103		815 000	815 000	815 000					
Deficit (99.02.96+99.02.97)	9902		815 000	815 000						

CONDUCATORUL INSTANȚEI

CRĂCIUN ELON



CONDUCATORUL COMPARTIMENTULUI

COMAN CONSTANTIN