

PRIMARIA LIPNITA
**BUGETUL LOCAL DETALIAT LA VENITURI PE CAPITOLE SI SUBCAPITOLE SI LA CHELTUIELI PE CAPIT
OLE, TITLURI SI ARTICOLE DE CHELTUIELI SI SUBCAPITOLE**

Formular: 11/01

CENTRALIZAT
pe anul 2018

[LEI RON]

Nr. rd.	DENUMIREA INDICATORILOR	Cod indicator	PREVEDERI ANUALE		PREVEDERI TRIMESTRIALE				Estimari		
			TOTAL	din care credite bugetare dest. sting. pl. rest.	Trim I	Trim II	Trim III	Trim IV	2019	2020	2021
1	TOTAL VENITURI(cod00.02+00.15+00.16+00.17+45.02+ 46.02+48.02)	000102	3 803 565		1 282 152	1 139 932	914 300	467 181	3 736 126	3 532 126	3 156 126
2	VENITURILE SECTIUNII DE FUNCTIONARE (9+12+15+19+21+25+36+41+43+45+48+56+60+68+72+80+83+89-93-96-99-102-103+113-118-119-120+124+155+156+158+159+160+161+162+163+165+166+167+168+169+171+174+181+183+185+187)	00021	3 612 565		1 282 152	948 932	914 300	467 181	3 736 126	3 532 126	3 156 126
3	VENITURILE SECTIUNII DE DEZVOLTARE (41+93+96+102+103+106+118+119+120+125+129+130+131+132+133+134+135+139+140+141+142+143+144+148+149+153+154+157+164+172+173+175+176+177+178+179+182+184+186+196)	00022	191 000			191 000					
4	VENITURI PROPRII (cod 00.02-11.02-37.02+00.15+00.16)	49.90			1 129 632	987 412	821 893	378 261	2 223 934	2 223 934	2 223 934
5	I. VENITURI CURENTE (cod 00.03+00.12)	00.02	3 262 565		1 082 152	998 932	714 300	467 181	3 736 126	3 532 126	3 156 126
6	A. VENITURI FISCALE (cod 00.04+06.02+00.09+00.10+00.11)	00.03	2 859 636		968 930	902 361	617 729	370 616	3 349 848	3 145 848	2 769 848
7	A1. IMPOZIT PE VENIT, PROFIT SI CASTIGURI DIN CAPITAL (cod 00.05+00.06+00.07)	00.04	1 542 283		523 985	604 962	223 071	190 265	1 191 905	1 191 905	1 191 905
8	A1.2. IMPOZIT PE VENIT, PROFIT, SI CASTIGURI DIN CAPITAL DE LA PERSOANE FIZICE (cod 03.02+04.02)	00.06	1 542 283		523 985	604 962	223 071	190 265	1 191 905	1 191 905	1 191 905
9	IMPOZIT PE VENIT (cod 03.02.17+03.02.18)	03.02	13 372		3 343	3 343	3 343	3 343	13 372	13 372	13 372
10	Impozit pe veniturile din transferul proprietatilor imobiliare din patrimoniul personal	03.02.18	13 372		3 343	3 343	3 343	3 343	13 372	13 372	13 372
11	Cote si sume defalcate din impozitul pe venit (cod 04.02.01+04.02.04)	04.02	1 528 911		520 642	601 619	219 728	186 922	1 178 533	1 178 533	1 178 533
12	Cote defalcate din impozitul pe venit	04.02.01	390 911		90 533	167 728	97 728	34 922	90 533	90 533	90 533
13	Sume alocate din cotele defalcate din impozitul pe venit pentru echilibrarea bugetelor locale	04.02.04	1 138 000		430 109	433 891	122 000	152 000	1 088 000	1 088 000	1 088 000
14	A3. IMPOZITE SI TAXE PE PROPRIETATE (cod 07.02)	00.09	742 542		273 180	125 634	271 539	72 189	568 774	568 774	568 774
15	Impozite si taxe pe proprietate (cod 07.02.01+07.02.02+07.02.03+07.02.50)	07.02	742 542		273 180	125 634	271 539	72 189	568 774	568 774	568 774
16	Impozit si taxa pe cladiri (cod 07.02.01.01+07.02.01.02)	07.02.01	136 846		85 221	9 038	33 551	9 036	36 150	36 150	36 150

Nr. rti.	DENUMIREA INDICATORILOR	Cod indicator	PREVEDERI ANUALE		PRIVILEGIUM TRIMESTRIALE				Estimari		
			TOTAL	din care credite bugetare dest. sting. pl. rest.	Trim I	Trim II	Trim III	Trim IV	2019	2020	2021
17	Impozit pe cladiri de la persoane fizice	07.02.01.01	22 188		5 547	5 547	5 547	5 547	22 188	22 188	22 188
18	Impozit si taxa pe cladiri de la persoane juridice	07.02.01.02	114 658		79 674	3 491	28 004	3 489	13 962	13 962	13 962
19	Impozit si taxa pe teren (cod 07.02.02.01+07.02.02.02+07.02.02.03)	07.02.02	584 661		187 025	115 662	219 754	62 220	528 889	528 889	528 889
20	Impozit pe terenuri de la persoane fizice	07.02.02.01	52 244		13 061	13 061	13 061	13 061	52 244	52 244	52 244
21	Impozit si taxa pe teren de la persoane juridice	07.02.02.02	61 720		39 719	1 487	19 027	1 487	5 948	5 948	5 948
22	Impozitul pe terenul din extravilan+ Restante din anii anteriori din impozitul pe teren agricol	07.02.02.03	470 697		134 245	101 114	187 666	47 672	470 697	470 697	470 697
23	Taxe judiciare de timbru si alte taxe de timbru	07.02.03	21 035		934	934	18 234	933	3 735	3 735	3 735
24	A4. IMPOZIT SI TAXE PE BUNURI SI SERVICII (cod 11.02+12.02+15.02+16.02)	00.10	556 647		168 069	168 069	116 041	104 468	1 574 387	1 370 387	994 387
25	Sume defalcate din TVA (cod 11.02.01+11.02.02+11.02.05+11.02.06+11.02.07+11.02.09)	11.02	486 367		152 520	152 520	92 407	88 920	1 512 192	1 308 192	932 192
26	Sume defalcate din taxa pe valoarea adaugata pentru finantarea cheltuielilor descentralizate la nivelul comunelor, oraselor, municipiilor si sectoarelor Municipiului Bucuresti	11.02.02	486 367		152 520	152 520	92 407	88 920	520 192	520 192	520 192
27	Sume defalcate din taxa pe valoarea adaugata pentru echilibrarea bugetelor locale	11.02.06							992 000	788 000	412 000
28	Taxe pe utilizarea bunurilor, autorizarea utilizarii bunurilor sau pe desfasurarea de activitati (cod 16.02.02+16.02.03+16.02.50)	16.02	70 280		15 549	15 549	23 634	15 548	62 195	62 195	62 195
29	Impozit pe mijloacele de transport (cod 16.02.02.01+16.02.02.02)	16.02.02	66 378		15 286	15 286	20 521	15 285	61 143	61 143	61 143
30	Impozit pe mijloacele de transport destinate de persoane fizice	16.02.02.01	44 328		11 082	11 082	11 082	11 082	44 328	44 328	44 328
31	Impozit pe mijloacele de transport detinute de persoane juridice	16.02.02.02	22 050		4 204	4 204	9 439	4 203	16 815	16 815	16 815
32	Alte taxe pe utilizarea bunurilor, autorizarea utilizarii bunurilor sau pe desfasurare de activitati	16.02.50	3 902		263	263	3 113	263	1 052	1 052	1 052
33	A6. ALTE IMPOZIT SI TAXE FISCALE (cod 18.02)	00.11	18 164		3 696	3 696	7 078	3 694	14 782	14 782	14 782
34	Alte impozite si taxe fiscale (cod 18.02.50)	18.02	18 164		3 696	3 696	7 078	3 694	14 782	14 782	14 782

Nr. crt.	DENUMIREA INDICATORILOR	Cod indicator	PREVEDERI ANUALE		PREVEDERI TRIMESTRIALE				Estimari		
			TOTAL	din care credite bugetare dest. sting. pl. rest.	Trim I	Trim II	Trim III	Trim IV	2019	2020	2021
35	Alte impozite si taxe	18.02.50	18 164		3 696	3 696	7 078	3 694	14 782	14 782	14 782
36	C. VENITURI NEFISCALE (cod 00.13+00.14)	00.12	402 929		113 222	96 571	96 571	96 565	386 278	386 278	386 278
37	C1. VENITURI DIN PROPRIETATE (cod 30.02+31.02)	00.13	122 979		30 745	30 745	30 745	30 744	122 979	122 979	122 979
38	Venituri din proprietate (cod 30.02.01+30.02.05+30.02.08+30.02.50)	30.02	122 979		30 745	30 745	30 745	30 744	122 979	122 979	122 979
39	Venituri din concesiuni si inchirieri	30.02.05	122 979		30 745	30 745	30 745	30 744	122 979	122 979	122 979
40	Alte venituri din concesiuni si inchirieri de catre institutiile publice	30.02.05.30	122 979		30 745	30 745	30 745	30 744	122 979	122 979	122 979
41	C2. VANZARI DE BUNURI SI SERVICII (cod 33.02+34.02+35.02+36.02+37.02)	00.14	279 950		82 477	65 826	65 826	65 821	263 299	263 299	263 299
42	Venituri din taxe administrative, eliberari permise (cod 34.02.02+34.02.50)	34.02	9 965		2 492	2 492	2 492	2 489	9 965	9 965	9 965
43	Taxe extrajudiciale de timbru	34.02.02	9 965		2 492	2 492	2 492	2 489	9 965	9 965	9 965
44	Amenzi, penalitati si confiscari (cod 35.02.01 la 35.02.03+35.02.50)	35.02	54 596		13 649	13 649	13 649	13 649	54 596	54 596	54 596
45	Venituri din amenzi si alte sanctiuni aplicate potrivit dispozitiilor legale	35.02.01	54 596		13 649	13 649	13 649	13 649	54 596	54 596	54 596
46	Venituri din amenzi si alte sanctiuni aplicate de catre alte institutii de specialitate	35.02.01.02	54 596		13 649	13 649	13 649	13 649	54 596	54 596	54 596
47	Diverse venituri (cod36.02.01+36.02.05+36.02.06+36.02.07+36.02.11+36.02.14+36.02.22+36.02.23+36.02.50)	36.02	215 389		66 336	49 685	49 685	49 683	198 738	198 738	198 738
48	Taxe speciale	36.02.06	198 738		49 685	49 685	49 685	49 683	198 738	198 738	198 738
49	Alte venituri	36.02.50	16 651		16 651						
50	Varsaminte din sectiunea de functionare pentru finantarea sectiunii de dezvoltare a bugetului local [cu semnul minus]	37.02.03	- 50 000			- 50 000					
51	Varsaminte din sectiunea de functionare	37.02.04	50 000			50 000					
52	III. OPERATIUNI FINANCIARE (cod 40.02 la 41.02)	00.16	541 000		200 000	141 000	200 000				

Nr. rd.	DENUMIREA INDICATORILOR	Cod indicator	PREVEDERI ANUALE		PERI TRIMESTRIALE				Estimari					
			TOTAL	din care credite bugetare dest. sting. pl. rest.	Trim I	Trim II	Trim III	Trim IV	2019	2020	2021			
53	Încasari din rambursarea împrumuturilor acordate(cod 40.02.06+40.02.07+40.02.10+40.02.11+40.02.13+40.02.14+40.02.16+40.02.50)	40.02	541 000		200 000	141 000	200 000							
54	Sume din excedentul bugetului local utilizate pentru finantarea cheltuielilor sectiunii de dezvoltare	40.02.14	141 000			141 000								
55	Sume din excedentul bugetului local utilizat pt. finantarea sectiunii de functionare	400218	400 000		200 000		200 000							
56	TITLUL I CHELTUIELI DE PERSONAL	10	1 379 000		358 354	340 549	340 549	339 548	1 779 000	1 683 796	1 507 796			
57	TITLUL II BUNURI SI SERVICII	20	2 008 705		861 071	545 656	523 049	78 929	1 734 266	1 625 470	1 425 470			
58	TITLUL V FONDURI DE REZERVA	50	10 000		5 000	5 000			10 000	10 000	10 000			
59	TITLUL IX ASISTENTA SOCIALA	57	204 860		52 727	52 727	50 702	48 704	202 860	202 860	202 860			
60	TITLUL XI ALTE CHELTUIELI	59	10 000		5 000	5 000			10 000	10 000	10 000			
61	CHELTUIELI DE CAPITAL	70	325 907		134 907	191 000								
62	TITLUL XIII ACTIVE NEFINANCIARE	71	325 907		134 907	191 000								
63	TOTAL CHELTUIELI (cod 50.02+59.02+63.02+69.02+79.02)	4902	3 938 472		1 417 059	1 139 932	914 300	467 181	3 736 126	3 532 126	3 156 126			
64	CHELTUIELILE SECTIUNII DE FUNCTIONARE	02	3 612 565		1 282 152	948 932	914 300	467 181	3 736 126	3 532 126	3 156 126			
65	CHELTUIELILE SECTIUNII DE DEZVOLTARE	03	325 907		134 907	191 000								
66	Partea Ia-a SERVICII PUBLICE GENERALE (cod 51.02+54.02+55.02+56.02+57.02)	50.02	1 923 550		564 969	599 415	495 450	263 716	2 331 111	2 127 111	1 751 111			
67	Authoritati publice si actiuni externe (cod 51.02.01)	51.02	1 913 550		559 969	594 415	495 450	263 716	2 321 111	2 117 111	1 741 111			
68	CHELTUIELI CURENTE TOTAL SF+SD	01	1 752 550		539 969	453 415	495 450	263 716	2 321 111	2 117 111	1 741 111			
69	CHELTUIELILE SECTIUNII DE FUNCTIONARE	02	1 752 550		539 969	453 415	495 450	263 716	2 321 111	2 117 111	1 741 111			
70	CHELTUIELILE SECTIUNII DE DEZVOLTARE	03	161 000		20 000	141 000								

Nr. rd.	DENUMIREA INDICATORILOR	Cod indicator	PREVEDERI ANUALE		PERIODE TRIMESTRIALE				Estimari		
			TOTAL	din care credite bugetare dest. sting. pl. rest.	Trim I	Trim II	Trim III	Trim IV	2019	2020	2021
71	TITLUL I CHELTUIELI DE PERSONAL (cod 10.01+10.02+10.03)	10	1 069 000		277 854	263 715	263 715	263 716	1 469 000	1 373 796	1 197 796
72	TITLUL II BUNURI SI SERVICII(cod 20.01 la 20.06+20.09 la 20.16+20.18 la 20.27+20.30 la 20.36)	20	683 550		262 115	189 700	231 735		852 111	743 315	543 315
73	CHELTUIELI DE CAPITAL (cod 71+72+75)	70	161 000		20 000	141 000					
74	TITLUL XIII ACTIVE NEFINANCIARE (cod 71.01 + 71.03)	71	161 000		20 000	141 000					
75	Autoritati executive si legislative (cod 51.02.01.03)	51.02.01	1 913 550		559 969	594 415	495 450	263 716	2 321 111	2 117 111	1 741 111
76	Autoritati executive	51.02.01.03	1 913 550		559 969	594 415	495 450	263 716	2 321 111	2 117 111	1 741 111
77	Alte servicii publice generale (cod 54.02.05 la 54.02.07+54.02.10+54.02.50)	54.02	10 000		5 000	5 000			10 000	10 000	10 000
78	CHELTUIELI CURENTE TOTAL SF+SD	01	10 000		5 000	5 000			10 000	10 000	10 000
79	CHELTUIELILE SECTIUNII DE FUNCTIONARE	02	10 000		5 000	5 000			10 000	10 000	10 000
80	TITLUL V FONDURI DE REZERVA (cod 50.01+50.02+50.04)	50	10 000		5 000	5 000			10 000	10 000	10 000
81	Fond de rezerva bugetara la dispozitia autoritatilor locale	54.02.05	10 000		5 000	5 000			10 000	10 000	10 000
82	Partea a II-a CHELTUIELI SOCIALE-CULTURALE (cod 65.02+66.02+67.02+68.02)	64.02	880 422		307 840	250 267	151 600	170 715	724 515	724 515	724 515
83	Invatamant (cod 65.02.03 la 65.02.05+65.02.07+65.02.11+65.02.50)	65.02	370 296		174 321	120 414	27 723	47 838	214 389	214 389	214 389
84	CHELTUIELI CURENTE TOTAL SF+SD	01	216 389		70 414	70 414	27 723	47 838	214 389	214 389	214 389
85	CHELTUIELILE SECTIUNII DE FUNCTIONARE	02	216 389		70 414	70 414	27 723	47 838	214 389	214 389	214 389
86	CHELTUIELILE SECTIUNII DE DEZVOLTARE	03	153 907		103 907	50 000					
87	TITLUL II BUNURI SI SERVICII(cod 20.01 la 20.06+20.09 la 20.16+20.18 la 20.27+20.30 la 20.36)	20	201 655		65 706	65 706	24 064	46 179	201 655	201 655	201 655
88	TITLUL IX ASISTENTA SOCIALA (cod 57.01 la 57.03)	57	14 734		4 708	4 708	3 659	1 659	12 734	12 734	12 734

Nr. rd.	DENUMIREA INDICATORILOR	Cod indicator	PREVEDERI ANUALE		PRĂDERI TRIMESTRIALE				Estimari		
			TOTAL	din care credite bugetare dest. sing. pl. rest.	Trim I	Trim II	Trim III	Trim IV	2019	2020	2021
107	TITLUL XI ALTE CHELTUIELI (cod 59.01 la 59.28 + 59.30 la 59.36)	59	10 000		5 000	5 000			10 000	10 000	10 000
108	Asistența socială în caz de boli și invalizi (cod 68.02.05.02)	68.02.05	420 000		107 012	104 330	104 330	104 328	420 000	420 000	420 000
109	Asistența socială în caz de invalizi	68.02.05.02	420 000		107 012	104 330	104 330	104 328	420 000	420 000	420 000
110	Prevenirea excluderii sociale (cod 68.02.15.01+68.02.15.02)	68.02.15	18 126		7 519	7 519	1 543	1 545	18 126	18 126	18 126
111	Ajutor social	68.02.15.01	18 126		7 519	7 519	1 543	1 545	18 126	18 126	18 126
112	Partea a IV-a SERVICII SI DEZVOLTARE PUBLICA, LOCUINTE, MEDIU SI APE (cod 70.02+74.02)	69.02	977 000		455 750	255 750	232 750	32 750	577 000	577 000	577 000
113	Locuințe, servicii și dezvoltare publică (cod 70.02.03+70.02.05 la 70.02.07+70.02.50)	70.02	850 000		425 000	225 000	200 000		450 000	450 000	450 000
114	CHELTUIELI CURENTE TOTAL SF+SD	01	850 000		425 000	225 000	200 000		450 000	450 000	450 000
115	CHELTUIELI SECTIUNII DE FUNCTIONARE	02	850 000		425 000	225 000	200 000		450 000	450 000	450 000
116	TITLUL II BUNURI SI SERVICII(cod 20.01 la 20.06+20.09 la 20.16+20.18 la 20.27+20.30 la 20.36)	20	850 000		425 000	225 000	200 000		450 000	450 000	450 000
117	Alte servicii în domeniile locuințelor, serviciilor și dezvoltării comunale	70.02.50	850 000		425 000	225 000	200 000		450 000	450 000	450 000
118	Protecția mediului (cod 74.02.03+74.02.05+74.02.06+74.02.50)	74.02	127 000		30 750	30 750	32 750	32 750	127 000	127 000	127 000
119	CHELTUIELI CURENTE TOTAL SF+SD	01	127 000		30 750	30 750	32 750	32 750	127 000	127 000	127 000
120	CHELTUIELI SECTIUNII DE FUNCTIONARE	02	127 000		30 750	30 750	32 750	32 750	127 000	127 000	127 000
121	TITLUL II BUNURI SI SERVICII(cod 20.01 la 20.06+20.09 la 20.16+20.18 la 20.27+20.30 la 20.36)	20	127 000		30 750	30 750	32 750	32 750	127 000	127 000	127 000
122	Sănătate și gestionarea deșeurilor (cod 74.02.05.01+74.02.05.02)	74.02.05	127 000		30 750	30 750	32 750	32 750	127 000	127 000	127 000
123	Colectarea, tratarea și distrugerea deșeurilor	74.02.05.02	127 000		30 750	30 750	32 750	32 750	127 000	127 000	127 000
124	Partea a V-a ACTIUNI ECONOMICE (cod 80.02+81.02+83.02+84.02+87.02)	79.02	157 500		88 500	34 500	34 500		103 500	103 500	103 500

Nr. rd.	DENUMIREA INDICATORILOR	Cod indicator	PREVEDERI ANUALE		PERIODE TRIMESTRIALE				Estimari		
			TOTAL	dim care credite bugetare dest. sting. pl. rest.	Trim I	Trim II	Trim III	Trim IV	2019	2020	2021
125	Combustibili si energie (cod 81.02.06+81.02.07+81.02.50)	81.02	157 500		88 500	34 500	34 500		103 500	103 500	103 500
126	CHELTUIELI CURENTE TOTAL SF+SD	01	146 500		77 500	34 500	34 500		103 500	103 500	103 500
127	CHELTUIELILE SECTIUNII DE FUNCTIONARE	02	146 500		77 500	34 500	34 500		103 500	103 500	103 500
128	CHELTUIELILE SECTIUNII DE DEZVOLTARE	03	11 000		11 000						
129	TITLUL II BUNURI SI SERVICII(cod 20.01 la 20.06+20.09 la 20.16+20.18 la 20.27+20.30 la 20.36)	20	146 500		77 500	34 500	34 500		103 500	103 500	103 500
130	CHELTUIELI DE CAPITAL (cod 71+72+75)	70	11 000		11 000						
131	TITLUL XIII ACTIVE NEFINANCIARE (cod 71.01 + 71.03)	71	11 000		11 000						
132	Alte cheltuieli privind combustibili si energia	81.02.50	157 500		88 500	34 500	34 500		103 500	103 500	103 500
133	EXCEDENT (cod 98.02.96 + 98.02.97)	98.02	- 134 907		- 134 907						
134	Excedentul sectiunii de dezvoltare	98.02.97	- 134 907		- 134 907						

ORDONATOR PRINCIPAL DE CREDITE

CRACIUN FLOŢIN



CONDUCATORUL COMPARTIMENTULUI

COMAN CONSTANTIN

PRIMARIA LIPNITA **BUGETUL LOCAL DE TALIA LA VENITURI PE CAPITOLE SUBCAPITOLE SI LA VENITURI PE CAPITOLE**
OLE, TITLURI SI ARTICOLE DE CHELTUIELI SUBCAPITOLE

Formular: 11/01

FUNCTIONARE
pe anul 2018

[LEI RON]

Nr. rđ.	DENUMIREA INDICATORILOR	Cod indicator	PREVEDERI ANUALE		PREVEDERI TRIMESTRIALE				Estimari		
			TOTAL	din care credite bugetare dest. stıng. pl. rest.	Trim I	Trim II	Trim III	Trim IV	2019	2020	2021
1	TOTAL VENITURI(cod00.02+00.15+00.16+00.17+45.02+ 46.02+48.02)	000102	3 612 565		1 282 152	948 932	914 300	467 181	3 736 126	3 532 126	3 156 126
2	VENITURILE SECTIUNII DE FUNCTIONARE (9+12+15+19+21+23+36-41+43+45+46+56+60+68+72+80+83+89-93-96+99-102-103+113-118-119-120+124+155+156+158+159+160+161+162+163+165+166+167+168+169+171+174+181+183+185+187)	0021	3 612 565		1 282 152	948 932	914 300	467 181	3 736 126	3 532 126	3 156 126
3	VENITURI PROPRII (cod 00.02-11.02-37.02+00.15+00.16)	49.90	3 176 198		1 129 632	846 412	821 893	378 261	2 223 934	2 223 934	2 223 934
4	I. VENITURI CURENTE (cod 00.03+00.12)	00.02	3 212 565		1 082 152	948 932	714 300	467 181	3 736 126	3 532 126	3 156 126
5	A. VENITURI FISCALE (cod 00.04+06.02+00.09+00.10+00.11)	00.03	2 859 636		968 930	902 361	617 729	370 616	3 349 848	3 145 848	2 769 848
6	A.1. IMPOZIT PE VENIT, PROFIT SI CASTIGURI DIN CAPITAL (cod 00.05+00.06+00.07)	00.04	1 542 283		523 985	604 962	223 071	190 265	1 191 905	1 191 905	1 191 905
7	A.1.2. IMPOZIT PE VENIT, PROFIT, SI CASTIGURI DIN CAPITAL DE LA PERSOANE FIZICE (cod 03.02+04.02)	00.06	1 542 283		523 985	604 962	223 071	190 265	1 191 905	1 191 905	1 191 905
8	IMPOZIT PE VENIT (cod 03.02.17+03.02.18)	03.02	13 372		3 343	3 343	3 343	3 343	13 372	13 372	13 372
9	Impozit pe veniturile din transferul proprietatilor imobiliare din patrimoniul personal	03.02.18	13 372		3 343	3 343	3 343	3 343	13 372	13 372	13 372
10	Cote si sume defalcate din impozitul pe venit (cod 04.02.01+04.02.04)	04.02	1 528 911		520 642	601 619	219 728	186 922	1 178 533	1 178 533	1 178 533
11	Cote defalcate din impozitul pe venit	04.02.01	390 911		90 533	167 728	97 728	34 922	90 533	90 533	90 533
12	Sume alocate din cotele defalcate din impozitul pe venit pentru echilibrarea bugetelor locale	04.02.04	1 138 000		430 109	433 891	122 000	152 000	1 088 000	1 088 000	1 088 000
13	A.3. IMPOZITE SI TAXE PE PROPRIETATE (cod 07.02)	00.09	742 542		273 180	125 634	271 539	72 189	568 774	568 774	568 774
14	Impozite si taxe pe proprietate (cod 07.02.01+07.02.02+07.02.03+07.02.50)	07.02	742 542		273 180	125 634	271 539	72 189	568 774	568 774	568 774
15	Impozit si taxa pe cladiri (cod 07.02.01.01+07.02.01.02)	07.02.01	136 846		85 221	9 038	33 551	9 036	36 150	36 150	36 150
16	Impozit pe cladiri de la persoane fizice	07.02.01.01	22 188		5 547	5 547	5 547	5 547	22 188	22 188	22 188

Nr. rd.	DENUMIREA INDICATORILOR	Cod indicator	PREVEDERI ANUALE		PERI TRIMESTRIALE				Estimari		
			TOTAL	din care credite bugetare dest. sting. pl. rest.	Trim I	Trim II	Trim III	Trim IV	2019	2020	2021
17	Impozit si taxa pe cladiri de la persoane juridice	07.02.01.02	114 658		79 674	3 491	28 004	3 489	13 962	13 962	13 962
18	Impozit si taxa pe teren (cod 07.02.02.01+07.02.02.02+07.02.02.03)	07.02.02	584 661		187 025	115 662	219 754	62 220	528 889	528 889	528 889
19	Impozit pe terenuri de la persoane fizice	07.02.02.01	52 244		13 061	13 061	13 061	13 061	52 244	52 244	52 244
20	Impozit si taxa pe teren de la persoane juridice	07.02.02.02	61 720		39 719	1 487	19 027	1 487	5 948	5 948	5 948
21	Impozitul pe terenul din extravilan+ Restantele din anii anteriori din impozitul pe teren agricol	07.02.02.03	470 697		134 245	101 114	187 666	47 672	470 697	470 697	470 697
22	Taxe judiciare de timbru si alte taxe de timbru	07.02.03	21 035		934	934	18 234	933	3 735	3 735	3 735
23	A4. IMPOZITE SI TAXE PE BUNURI SI SERVICII (cod 11.02+12.02+15.02+16.02)	00.10	556 647		168 069	168 069	116 041	104 468	1 574 387	1 370 387	994 387
24	Sume defalcate din TVA (cod 11.02.01+11.02.02+11.02.05+11.02.06+11.02.07+11.02.09)	11.02	486 367		152 520	152 520	92 407	88 920	1 512 192	1 308 192	932 192
25	Sume defalcate din taxa pe valoarea adaugata pentru finantarea cheltuielilor descentralizate la nivelul comunelor, oraselor, municipiilor si sectoarelor Municipiului Bucuresti	11.02.02	486 367		152 520	152 520	92 407	88 920	520 192	520 192	520 192
26	Sume defalcate din taxa pe valoarea adaugata pentru echilibrarea bugetelor locale	11.02.06							992 000	788 000	412 000
27	Taxe pe utilizarea bunurilor, autorizarea utilizarii bunurilor sau pe desfasurarea de activitati (cod 16.02.02+16.02.03+16.02.50)	16.02	70 280		15 549	15 549	23 634	15 548	62 195	62 195	62 195
28	Impozit pe mijloacele de transport (cod 16.02.02.01+16.02.02.02)	16.02.02	66 378		15 286	15 286	20 521	15 285	61 143	61 143	61 143
29	Impozit pe mijloacele de transport detinute de persoane fizice	16.02.02.01	44 328		11 082	11 082	11 082	11 082	44 328	44 328	44 328
30	Impozit pe mijloacele de transport detinute de persoane juridice	16.02.02.02	22 050		4 204	4 204	9 439	4 203	16 815	16 815	16 815
31	Alte taxe pe utilizarea bunurilor, autorizarea utilizarii bunurilor sau pe desfasurare de activitati	16.02.50	3 902		263	263	3 113	263	1 052	1 052	1 052
32	A6. ALTE IMPOZITE SI TAXE FISCALE (cod 18.02)	00.11	18 164		3 696	3 696	7 078	3 694	14 782	14 782	14 782
33	Alte impozite si taxe fiscale (cod 18.02.50)	18.02	18 164		3 696	3 696	7 078	3 694	14 782	14 782	14 782
34	Alte impozite si taxe	18.02.50	18 164		3 696	3 696	7 078	3 694	14 782	14 782	14 782

Nr. rd.	DENUMIREA INDICATORILOR	Cod indicator	PREVEDERI ANUALE		PERI TRIMESTRIALE				Estimari		
			TOTAL	din care credite bugetare dest. stîng. pl. rest.	Trim I	Trim II	Trim III	Trim IV	2019	2020	2021
35	C. VENITURI NEFISCAL (cod 00.13+00.14)	00.12	352 929		113 222	46 571	96 571	96 565	386 278	386 278	386 278
36	C1. VENITURI DIN PROPRIETATE (cod 30.02+31.02)	00.13	122 979		30 745	30 745	30 745	30 744	122 979	122 979	122 979
37	Venturi din proprietate (cod 30.02.01+30.02.05+30.02.08+30.02.50)	30.02	122 979		30 745	30 745	30 745	30 744	122 979	122 979	122 979
38	Venturi din concesiuni si inchirieri	30.02.05	122 979		30 745	30 745	30 745	30 744	122 979	122 979	122 979
39	Alte venituri din concesiuni si inchirieri de catre institutiile publice	30.02.05.30	122 979		30 745	30 745	30 745	30 744	122 979	122 979	122 979
40	C2. VANZARI DE BUNURI SI SERVICII (cod 33.02+34.02+35.02+36.02+37.02)	00.14	229 950		82 477	15 826	65 826	65 821	263 299	263 299	263 299
41	Venturi din taxe administrative, eliberari permise (cod 34.02.02+34.02.50)	34.02	9 965		2 492	2 492	2 492	2 489	9 965	9 965	9 965
42	Taxe extrajudiciare de timbru	34.02.02	9 965		2 492	2 492	2 492	2 489	9 965	9 965	9 965
43	Amenzi, penalitati si confiscari (cod 35.02.01 la 35.02.03+35.02.50)	35.02	54 596		13 649	13 649	13 649	13 649	54 596	54 596	54 596
44	Venturi din amenzi si alte sanctiuni aplicate potrivit dispozitiilor legale	35.02.01	54 596		13 649	13 649	13 649	13 649	54 596	54 596	54 596
45	Venturi din amenzi si alte sanctiuni aplicate de catre alte institutii de specialitate	35.02.01.02	54 596		13 649	13 649	13 649	13 649	54 596	54 596	54 596
46	Diverse venituri (cod36.02.01+36.02.05+36.02.06+36.02.07+36.02.11+36.02.14+36.02.22+36.02.23+36.02.50)	36.02	215 389		66 336	49 685	49 685	49 683	198 738	198 738	198 738
47	Taxe speciale	36.02.06	198 738		49 685	49 685	49 685	49 683	198 738	198 738	198 738
48	Alte venituri	36.02.50	16 651		16 651						
49	Transferuri voluntare, altele decat subventiile (cod 37.02.01+37.02.03+37.02.04+37.02.05+37.02.50)	37.02	- 50 000			- 50 000					
50	Varsaminte din sectiunea de functionare pentru finantarea sectiunii de dezvoltare a bugetului local [cu semnului minus]	37.02.03	- 50 000			- 50 000					
51	III. OPERATIUNI FINANCIARE (cod 40.02 la 41.02)	00.16	400 000		200 000		200 000				
52	Incasari din rambursarea imprumuturilor acordate(cod 40.02.06+40.02.07+40.02.10+40.02.11+40.02.13+40.02.14+40.02.16+40.02.50)	40.02	400 000		200 000		200 000				

Nr. rd.	DENUMIREA INDICATORILOR	Cod indicator	PREVEDERI ANUALE		PRETRIMESTRALE				Estimari				
			TOTAL	din care credite bugetare dest. stng. pl. rest.	Trim I	Trim II	Trim III	Trim IV	2019	2020	2021		
53	Sume din excedentul bugetului local utilizat pt finantarea sectiunii de functionare	400218	400 000		200 000		200 000						
54	TOTAL CHELTUIELI (cod 50.02+59.02+63.02+69.02+79.02)	4902	3 612 565		1 282 152	948 932	914 300	467 181	3 736 126	3 532 126	3 156 126		
55	CHELTUIELILE SECTIUNII DE FUNCTIONARE	02	3 612 565		1 282 152	948 932	914 300	467 181	3 736 126	3 532 126	3 156 126		
56	Partea I-a SERVICIIL PUBLICE GENERALE (cod 51.01+54.02+55.02+56.02+57.02)	50.02	1 762 550		544 969	458 415	495 450	263 716	2 331 111	2 127 111	1 751 111		
57	Autoritati publice si actiuni externe (cod 51.01.01)	51.02	1 752 550		539 969	453 415	495 450	263 716	2 321 111	2 117 111	1 741 111		
58	CHELTUIELILE SECTIUNII DE FUNCTIONARE	02	1 752 550		539 969	453 415	495 450	263 716	2 321 111	2 117 111	1 741 111		
59	TITLUL I CHELTUIELI DE PERSONAL (cod 10.01+10.02+10.03)	10	1 069 000		277 854	263 715	263 715	263 716	1 469 000	1 373 796	1 197 796		
60	TITLUL II BUNURI SI SERVICII(cod 20.01 la 20.06+20.09 la 20.16+20.18 la 20.27+20.30 la 20.36)	20	683 550		262 115	189 700	231 735		852 111	743 315	543 315		
61	Autoritati executive si legislative (cod 51.01.01.03)	51.02.01	1 752 550		539 969	453 415	495 450	263 716	2 321 111	2 117 111	1 741 111		
62	Autoritati executive	51.02.01.03	1 752 550		539 969	453 415	495 450	263 716	2 321 111	2 117 111	1 741 111		
63	Alte servicii publice generale (cod 54.02.05 la 54.02.07+54.02.10+54.02.50)	54.02	10 000		5 000	5 000			10 000	10 000	10 000		
64	CHELTUIELILE SECTIUNII DE FUNCTIONARE	02	10 000		5 000	5 000			10 000	10 000	10 000		
65	TITLUL V FONDURI DE REZERVA (cod 50.01+50.02+50.04)	50	10 000		5 000	5 000			10 000	10 000	10 000		
66	Fond de rezerva bugetara la dispozitia autoritatilor locale	54.02.05	10 000		5 000	5 000			10 000	10 000	10 000		
67	Partea a II-a CHELTUIELI SOCIAL-CUL TURALE (cod 65.02+66.02+67.02+68.02)	64.02	726 515		203 933	200 267	151 600	170 715	724 515	724 515	724 515		
68	Invatamant (cod 65.02.03 la 65.02.05+65.02.07+65.02.11+65.02.50)	65.02	216 389		70 414	70 414	27 723	47 838	214 389	214 389	214 389		
69	CHELTUIELILE SECTIUNII DE FUNCTIONARE	02	216 389		70 414	70 414	27 723	47 838	214 389	214 389	214 389		
70	TITLUL II BUNURI SI SERVICII(cod 20.01 la 20.06+20.09 la 20.16+20.18 la 20.27+20.30 la 20.36)	20	201 655		65 706	65 706	24 064	46 179	201 655	201 655	201 655		

Nr. rd.	DENUMIREA INDICATORILOR	Cod indicator	PREVEDERI ANUALE				PERI TRIMESTRIALE				Estimari		
			TOTAL	din care credite bugetare dest. stîng.- pl. rest.			Trim I	Trim II	Trim III	Trim IV	2019	2020	2021
71	TITLUL IX ASISTENȚA SOCIALĂ (cod 57.01 la 57.03)	57	14 734			4 708	4 708	3 659	1 659	12 734	12 734	12 734	
72	Învățământ prescolar și primar (cod 65.02.03.01+65.02.03.02)	65.02.03	8 734			2 708	2 708	1 659	1 659	8 734	8 734	8 734	
73	Învățământ primar	65.02.03.02	8 734			2 708	2 708	1 659	1 659	8 734	8 734	8 734	
74	Învățământ secundar (cod 65.02.04.01 la 65.02.04.03)	65.02.04	126 655			37 581	37 581	24 064	27 429	126 655	126 655	126 655	
75	Învățământ secundar inferior	65.02.04.01	126 655			37 581	37 581	24 064	27 429	126 655	126 655	126 655	
76	Alte cheltuieli în domeniul învățământului	65.02.50	81 000			30 125	30 125	2 000	18 750	79 000	79 000	79 000	
77	Cultură, recreere și religie (cod 67.02.03+67.02.05+67.02.06+67.02.50)	67.02	72 000			18 988	18 004	18 004	17 004	72 000	72 000	72 000	
78	CHELTUIELILE SECȚIUNII DE FUNCȚIONARE	02	72 000			18 988	18 004	18 004	17 004	72 000	72 000	72 000	
79	TITLUL I CHELTUIELI DE PERSONAL (cod 10.01+10.02+10.03)	10	72 000			18 988	18 004	18 004	17 004	72 000	72 000	72 000	
80	Servicii culturale (cod 67.02.03.02 la 67.02.03.08+67.02.03.12+67.02.03.30)	67.02.03	72 000			18 988	18 004	18 004	17 004	72 000	72 000	72 000	
81	Gamine culturale	67.02.03.07	72 000			18 988	18 004	18 004	17 004	72 000	72 000	72 000	
82	Asiguranți și asistență socială (cod 68.02.04+68.02.05+68.02.06+68.02.10+68.02.11+68.02.12+68.02.15+68.02.50)	68.02	438 126			114 531	111 849	105 873	105 873	438 126	438 126	438 126	
83	CHELTUIELILE SECȚIUNII DE FUNCȚIONARE	02	438 126			114 531	111 849	105 873	105 873	438 126	438 126	438 126	
84	TITLUL I CHELTUIELI DE PERSONAL (cod 10.01+10.02+10.03)	10	238 000			61 512	58 830	58 830	58 828	238 000	238 000	238 000	
85	TITLUL IX ASISTENȚA SOCIALĂ (cod 57.01 la 57.03)	57	190 126			48 019	48 019	47 043	47 045	190 126	190 126	190 126	
86	TITLUL XI ALTE CHELTUIELI (cod 59.01 la 59.28 + 59.30 la 59.36)	59	10 000			5 000	5 000			10 000	10 000	10 000	
87	Asistență socială în caz de boli și invalizi (cod 68.02.05.02)	68.02.05	420 000			107 012	104 330	104 330	104 328	420 000	420 000	420 000	
88	Asistență socială în caz de invaliditate	68.02.05.02	420 000			107 012	104 330	104 330	104 328	420 000	420 000	420 000	

Nr. rd.	DENUMIREA INDICATORILOR	Cod indicator	PREVEDERI ANUALE		PRETRIMESTRIALE				Estimari		
			TOTAL	din care credite bugetare dest. sting. pl. rest.	Trim I	Trim II	Trim III	Trim IV	2019	2020	2021
89	Prevenirea excluderii sociale (cod 68.02.15.01+68.02.15.02)	68.02.15	18 126		7 519	7 519	1 543	1 545	18 126	18 126	18 126
90	Ajutor social	68.02.15.01	18 126		7 519	7 519	1 543	1 545	18 126	18 126	18 126
91	Partea a IV-a SERVICII SI DEZVOLTARE PUBLICA, LOCUINTE, MEDIU SI APE (cod 70.02+74.02)	69.02	977 000		455 750	255 750	232 750	32 750	577 000	577 000	577 000
92	Locuinte, servicii si dezvoltare publica (cod 70.02.03+70.02.05 la 70.02.07+70.02.50)	70.02	850 000		425 000	225 000	200 000		450 000	450 000	450 000
93	CHELTUIELILE SECTIUNII DE FUNCTIONARE	02	850 000		425 000	225 000	200 000		450 000	450 000	450 000
94	TITLUL II BUNURI SI SERVICII(cod 20.01 la 20.06+20.09 la 20.16+20.18 la 20.27+20.30 la 20.36)	20	850 000		425 000	225 000	200 000		450 000	450 000	450 000
95	Alte servicii în domeniile locuintelor, serviciilor si dezvoltarii comunale	70.02.50	850 000		425 000	225 000	200 000		450 000	450 000	450 000
96	Protectia mediului (cod 74.02.03+74.02.05+74.02.06+74.02.50)	74.02	127 000		30 750	30 750	32 750	32 750	127 000	127 000	127 000
97	CHELTUIELILE SECTIUNII DE FUNCTIONARE	02	127 000		30 750	30 750	32 750	32 750	127 000	127 000	127 000
98	TITLUL II BUNURI SI SERVICII(cod 20.01 la 20.06+20.09 la 20.16+20.18 la 20.27+20.30 la 20.36)	20	127 000		30 750	30 750	32 750	32 750	127 000	127 000	127 000
99	Salubritate si gestionarea deeurilor (cod 74.02.05.01+74.02.05.02)	74.02.05	127 000		30 750	30 750	32 750	32 750	127 000	127 000	127 000
100	Colectarea, tratarea si distrugerea deeurilor	74.02.05.02	127 000		30 750	30 750	32 750	32 750	127 000	127 000	127 000
101	Partea a V-a ACTIUNI ECONOMICE (cod 80.02+81.02+83.02+84.02+87.02)	79.02	146 500		77 500	34 500	34 500		103 500	103 500	103 500
102	Combustibili si energie (cod 81.02.06+81.02.07+81.02.50)	81.02	146 500		77 500	34 500	34 500		103 500	103 500	103 500
103	CHELTUIELILE SECTIUNII DE FUNCTIONARE	02	146 500		77 500	34 500	34 500		103 500	103 500	103 500
104	TITLUL II BUNURI SI SERVICII(cod 20.01 la 20.06+20.09 la 20.16+20.18 la 20.27+20.30 la 20.36)	20	146 500		77 500	34 500	34 500		103 500	103 500	103 500
105	Alte cheltuieli privind combustibili si energia	81.02.50	146 500		77 500	34 500	34 500		103 500	103 500	103 500

ORDONATOR PRINCIPAL DE CREDITE

CRACIUN FLORIN

PRIMĂRIA
COMUNALĂ
LIPNIȚA
Județul Constanța

CONDUCĂTORUL COMPARTIMENTULUI

COMAN CONSTANTIN

PRIMARIA LIPNITA
BUGETUL LOCAL D. / ALIATI LA VENITURI PE CAPITOLE SI SUBCAPITOLE SI TITLURI SI ARTICOLE DE CHELTUIELI SI SUBCAPITOLE

DEZVOLTARE
pe anul 2018
[LEI RON]


Formular: 11/01

Nr. rd.	DENUMIREA INDICATORILOR	Cod indicator	PREVEDERI ANUALE		PREVEDERI TRIMESTRIALE				Estimari			
			TOTAL	din care credite bugetare dest. sting. pl. rest.	Trim I	Trim II	Trim III	Trim IV	2019	2020	2021	
1	TOTAL VENITURI(cod00.02+00.15+00.16+00.17+45.02+ 46.02+48.02)	000102	191 000			191 000						
2	VENITURILE SECTIUNII DE DEZVOLTARE (41+93+96+102+103+106+118+119+120+125+129+130+131+132+133+134+135+139+140+141+142 +143+144+148+149+153+154+157+164+172+173+175+176+177+179+179+182+184+186+196)	0022	191 000			191 000						
3	VENITURI PROPRII (cod 00.02-11.02-37.02+00.15+00.16)	49.90	141 000			141 000						
4	I. VENITURI CURENTE (cod 00.03+00.12)	00.02	50 000			50 000						
5	C. VENITURI NEFISCALE (cod 00.13+00.14)	00.12	50 000			50 000						
6	C2. VANZARI DE BUNURI SI SERVICII (cod 33.02+34.02+35.02+36.02+37.02)	00.14	50 000			50 000						
7	Transferuri voluntare, altele decat subventiile (cod 37.02.01+37.02.03+37.02.04+37.02.05+37.02.50)	37.02	50 000			50 000						
8	Varsaminte din sectiunea de functionare	37.02.04	50 000			50 000						
9	III. OPERATIUNI FINANCIARE (cod 40.02 la 41.02)	00.16	141 000			141 000						
10	Incasari din rambursarea imprumuturilor acordate(cod 40.02.06+40.02.07+40.02.10+40.02.11+40.02.13+40.02.14+40.02.16+40.02.50)	40.02	141 000			141 000						
11	Sume din excedentul bugetului local utilizate pentru finantarea cheltuielilor sectiunii de dezvoltare	40.02.14	141 000			141 000						
12	TOTAL CHELTUIELI (od 50.02+59.02+63.02+69.02+79.02)	4902	325 907		134 907	191 000						
13	CHELTUIELILE SECTIUNII DE DEZVOLTARE	03	325 907		134 907	191 000						
14	Partea I-a SERVICII PUBLICE GENERALE (cod 51.02+54.02+55.02+56.02+57.02)	50.02	161 000		20 000	141 000						
15	Authoritati publice si actiuni externe (cod 51.02.01)	51.02	161 000		20 000	141 000						
16	CHELTUIELILE SECTIUNII DE DEZVOLTARE	03	161 000		20 000	141 000						

Nr. rd.	DENUMIREA INDICATORILOR	Cod indicator	PREVEDERI ANUALE		PERI TRIMESTRIALE				Estimari			
			TOTAL	din care credite bugetare dest. sting. pl. rest.	Trim I	Trim II	Trim III	Trim IV	2019	2020	2021	
17	TITLUL XIII ACTIVE NEFINANCIARE (cod 71.01 + 71.03)	71	161 000		20 000	141 000						
18	Autoritati executive si legislative (cod 51.02.01.03)	51.02.01	161 000		20 000	141 000						
19	Autoritati executive	51.02.01.03	161 000		20 000	141 000						
20	Partea a III-a CHELTUIELI SOCIAL-CULTURALE (cod 65.02+66.02+67.02+68.02)	64.02	153 907		103 907	50 000						
21	Invatamant (cod 65.02.03 la 65.02.05+65.02.07+65.02.11+65.02.50)	65.02	153 907		103 907	50 000						
22	CHELTUIELILE SECTIUNII DE DEZVOLTARE	03	153 907		103 907	50 000						
23	TITLUL XIII ACTIVE NEFINANCIARE (cod 71.01 + 71.03)	71	153 907		103 907	50 000						
24	Alte cheltuieli in domeniul invatamantului	65.02.50	153 907		103 907	50 000						
25	Partea a Va ACTIUNI ECONOMICE (cod 80.02+81.02+83.02+84.02+87.02)	79.02	11 000		11 000							
26	Combustibili si energie (cod 81.02.06+81.02.07+81.02.50)	81.02	11 000		11 000							
27	CHELTUIELILE SECTIUNII DE DEZVOLTARE	03	11 000		11 000							
28	TITLUL XIII ACTIVE NEFINANCIARE (cod 71.01 + 71.03)	71	11 000		11 000							
29	Alte cheltuieli privind combustibili si energia	81.02.50	11 000		11 000							
30	EXCEDENT (cod 98.02.96 + 98.02.97)	98.02	- 134 907		- 134 907							
31	Excedentul sectiunii de dezvoltare	98.02.97	- 134 907		- 134 907							

ORDONATOR PRINCIPAL DE CREDITE

CRACIUN FLORIN



CONDUCATORUL COMPARTIMENTULUI

COMAN CONSTANTIN

Formular: 11/05

pe anul 2018

Nr. rd.	DENUMIREA INDICATORILOR	Cod indicator	PREVEDERI ANUALE		PREVEDERI TRIMESTRALE				Estimari		
			TOTAL	din care credite bugetare dest. stimp. pl. rest.	Trim I	Trim II	Trim III	Trim IV	2019	2020	2021
1	TOTAL CHELUIELI (SECTIUNEA DE FUNCTIONARE+SECTIUNEA DE DEZYOLTARE)		1 913 550		559 969	594 415	495 450	263 716	2 321 111	2 117 111	1 741 111
2	CHELUIELI CURENTE TOTAL SF+SD	01	1 752 550		539 969	453 415	495 450	263 716	2 321 111	2 117 111	1 741 111
3	SECTIUNEA DE FUNCTIONARE (cod 10+20+30+40+50+51SF+55SF+57+59+65+79SF+84SF)	02	1 752 550		539 969	453 415	495 450	263 716	2 321 111	2 117 111	1 741 111
4	CHELUIELI CURENTE SECT FUNCTIONARE (cod 10+20+30+40+50+51SF+55SF+57+59+65)	0201	1 752 550		539 969	453 415	495 450	263 716	2 321 111	2 117 111	1 741 111
5	TITLUL I CHELUIELI DE PERSONAL (cod 10.01+10.02+10.03)	10	1 069 000		277 854	263 715	263 715	263 716	1 469 000	1 373 796	1 197 796
6	CheLuieli salariale in bani (cod 10.01.01 la 10.01.16 +10.01.30)	1001	1 037 699		261 553	258 715	258 715	258 716	1 437 699	1 342 495	1 166 495
7	Salarii de baza	100101	997 699		251 553	248 715	248 715	248 716	1 397 699	1 302 495	1 126 495
8	Indemnizatii platite unor persoane din afara unitatii	100112	40 000		10 000	10 000	10 000	10 000	40 000	40 000	40 000
9	Contributii (cod 10.03.01 la 10.03.06)	1003	31 301		16 301	5 000	5 000	5 000	31 301	31 301	31 301
10	Contributii de asigurari sociale de stat	100301	7 814		7 814						
11	Contributii de asigurari de somaj	100302	235		235						
12	Contributii de asigurari sociale de sanatate	100303	2 758		2 758						
13	Contributii de asigurari pentru accidente de munca si boli profesionale	100304	74		74						
14	Contributii pentru concedii si indemnizatii	100306	420		420						
15	Contributia asiguratorie pentru munca	100307	20 000		5 000	5 000	5 000	5 000	31 301	31 301	31 301
16	TITLUL II BUNURI SI SERVICII(cod 20.01 la 20.06+20.09 la 20.16+20.18 la 20.27+20.30 la 20.36)	20	683 550		262 115	189 700	231 735		852 111	743 315	543 315

Nr. rd.	DENUMIREA INDICATORILOR	Cod indicator	PREVEDERI ANUALE		PERI TRIMESTRIALE				Estimari			
			TOTAL	din care credite bugetare dest. sting. pl. rest.	Trim I	Trim II	Trim III	Trim IV	2019	2020	2021	
17	Bunuri si servicii (cod 20.01.01 la 20.01.09+20.01.30)	2001	658 550		253 115	181 700	223 735			852 111	743 315	543 315
18	Furnituri de birou	200101	6 000		2 000	2 000	2 000					
19	Materiale pentru curatenie	200102	5 000		2 000	2 000	1 000					
20	Încalzit, iluminat si forta motrica	200103	36 000		12 000	12 000	12 000					
21	Apa, canal si salubritate	200104	2 000		700	700	600					
22	Carburanti si lubrifianti	200105	15 000		5 000	5 000	5 000					
23	Posta, telecomunicatii, radio, tv, internet	200108	56 000		20 000	20 000	16 000					
24	Materiale si prestari de servicii cu caracter functional	200109	390 235		161 415	90 000	138 820			543 315	543 315	543 315
25	Alte bunuri si servicii pentru intretinere si functionare	200130	148 315		50 000	50 000	48 315			308 796	200 000	
26	Reparatii curente	2002	18 000		6 000	6 000	6 000					
27	Deplasari, deplasari, transferari (cod 20.06.01+20.06.02)	2006	7 000		3 000	2 000	2 000					
28	Deplasari interne, deplasari, transferari	200601	7 000		3 000	2 000	2 000					
29	SECTIUNEA DE DEZVOLTARE (cod 51SD+55SD+56+70+79SD+84SD)	03	161 000		20 000	141 000						
30	CHELTUIELI DE CAPITAL (cod 71+72+75)	70	161 000		20 000	141 000						
31	TITLUL XIII ACTIVE NEFINANCIARE (cod 71.01 + 71.03)	71	161 000		20 000	141 000						
32	Active fixe (cod 71.01.01 la 71.01.04+71.01.30)	7101	161 000		20 000	141 000						
33	Masini, echipamente si mijloace de transport	710102	75 000			75 000						
34	Mobilier, aparatura birouca si alte active corporale	710103	20 000		20 000							

Nr. rd.	DENUMIREA INDICATORILOR	Cod indicator	PREVEDERI ANUALE		PERIODE TRIMESTRIALE				Estimari			
			TOTAL	din care credite bugetare dest. sing. pl. rest.	Trim I	Trim II	Trim III	Trim IV	2019	2020	2021	
35	Alte active fixe	710130	66 000			66 000						

ORDONATOR PRINCIPAL DE CREDITE,

CRACIUN FLORIN




CONDUCĂTORUL COMPARTIMENTULUI

COMAN CONSTANTIN



PRIMARIA LIPNITA

DETALIEREA CHELTUIELIRILOR

Formular: 11/05

FOND DE REZERVA BUGETARA LA DISPOZITIA AUTORITATILOR LOCALE [540205]

pe anul 2018

[LEI RON]


Nr. rd.	DENUMIREA INDICATORILOR	Cod indicator	PREVEDERI ANUALE		PREVEDERI TRIMESTRIALE				Estimari			
			TOTAL	din care credite bugetare dest. sting. pl. rest.	Trim I	Trim II	Trim III	Trim IV	2019	2020	2021	
1	TOTAL CHELTUIELI (SECTIUNEA DE FUNCTIONARE+SECTIUNEA DE DEZVOLTARE)		10 000		5 000	5 000				10 000	10 000	10 000
2	CHELTUIELI CURENTE TOTAL SF+SD	01	10 000		5 000	5 000				10 000	10 000	10 000
3	SECTIUNEA DE FUNCTIONARE (cod 10+20+30+40+50+51SF+55SF+57+59+65+79SF+84SF)	02	10 000		5 000	5 000				10 000	10 000	10 000
4	CHELTUIELI CURENTE SECT FUNCTIONARE (cod 10+20+30+40+50+51SF+55SF+57+59+65)	0201	10 000		5 000	5 000				10 000	10 000	10 000
5	TITLUL V FONDURI DE REZERVA (cod 50.01+50.02+50.04)	50	10 000		5 000	5 000				10 000	10 000	10 000
6	Fond de rezerva bugetara la dispozitia autoritatilor locale	5004	10 000		5 000	5 000				10 000	10 000	10 000

ORDONATOR PRINCIPAL DE CREDITE,

CRACIUN FLORIN

CONDUCATORUL COMPARTIMENTULUI

COMAN CONSTANTIN



DETALIEREA CHELUIELIRL...

INVATAMANT (COD 65.02.03 LA 65.02.05+65.02.07+65.02.11+65.02.50)[6502]

[LEI RON]

Formular: 11/05

pe anul 2018

Nr. rd.	DENUMIREA INDICATORILOR	Cod indicator	PREVEDERI ANUALE		PREVEDERI TRIMESTRALE				Estimari		
			TOTAL	din care credite bugetare dest. stng. pl. rest.	Trim I	Trim II	Trim III	Trim IV	2019	2020	2021
1	TOTAL CHELUIELI (SECTIUNEA DE FUNCTIONARE+SECTIUNEA DE DEZYOUTARE)		370 296		174 321	120 414	27 723	47 838	214 389	214 389	214 389
2	CHELUIELI CURENTE TOTAL SF+SD	01	216 389		70 414	70 414	27 723	47 838	214 389	214 389	214 389
3	SECTIUNEA DE FUNCTIONARE (cod 10+20+30+40+50+51SF+55SF+57+59+65+79SF+84SF)	02	216 389		70 414	70 414	27 723	47 838	214 389	214 389	214 389
4	CHELUIELI CURENTE SECT FUNCTIONARE (cod 10+20+30+40+50+51SF+55SF+57+59+65)	0201	216 389		70 414	70 414	27 723	47 838	214 389	214 389	214 389
5	TITLUL II BUNURI SI SERVICII(cod 20.01 la 20.06+20.09 la 20.16+20.18 la 20.27+20.30 la 20.36)	20	201 655		65 706	65 706	24 064	46 179	201 655	201 655	201 655
6	Bunuri si servicii (cod 20.01.01 la 20.01.09+20.01.30)	2001	127 700		39 506	39 506	18 564	30 124	161 655	161 655	161 655
7	Furnituri de birou	200101	4 500		700	1 700	1 000	1 100			
8	Materiale pentru curatenie	200102	6 500		1 650	1 650	1 550	1 650			
9	Incaltzi, Iluminat si forta motrica	200103	36 000		11 000	11 000	6 000	8 000			
10	Apa, canal si salubritate	200104	5 000		1 506	1 506	988	1 000			
11	Carburanti si lubrifianti	200105	37 200		13 775	13 775	400	9 250	35 000	35 000	35 000
12	Posta, telecomunicatii, radio, tv, internet	200108	6 000		2 000	2 000	1 000	1 000			
13	Materiale si prestari de servicii cu caracter functional	200109	18 000		5 000	5 000	3 688	4 312	126 655	126 655	126 655
14	Alte bunuri si servicii pentru intretinere si functionare	200130	14 500		3 875	2 875	3 938	3 812			
15	Bunuri de natura obiectelor de inventar (cod 20.05.01+20.05.03+20.05.30)	2005	5 000		1 300	1 300	1 000	1 400			
16	Alte obiecte de inventar	200530	5 000		1 300	1 300	1 000	1 400			


Nr. rd.	DENUMIREA INDICATORILOR	Cod indicator	PREVEDERI ANUALE		PERI TRIMESTRIALE				Estimari		
			TOTAL	din care credite bugetare dest. sting. pl. rest.	Trim I	Trim II	Trim III	Trim IV	2019	2020	2021
17	Deplasari, deplasari, transferari (cod 20.06.01+20.06.02)	2006	53 000		21 000	20 000	1 000	11 000	40 000	40 000	40 000
18	Deplasari interne, deplasari, transferari	200601	53 000		21 000	20 000	1 000	11 000	40 000	40 000	40 000
19	Carti, publicatii si materiale documentare	2011	1 000			1 000					
20	Pregatire profesionala	2013	3 000		750	750	750	750			
21	Protectia muncii	2014	3 000		750	750	750	750			
22	Alte cheltuieli (cod 20.30.01 la 20.30.04+20.30.06+20.30.07+20.30.09+20.30.30)	2030	8 955		2 400	2 400	2 000	2 155			
23	Alte cheltuieli cu bunuri si servicii	203030	8 955		2 400	2 400	2 000	2 155			
24	TITLUL IX ASISTENTA SOCIALA (cod 57.01 la 57.03)	57	14 734		4 708	4 708	3 659	1 659	12 734	12 734	12 734
25	Ajutoare sociale (cod 57.02.01 la 57.02.04)	5702	14 734		4 708	4 708	3 659	1 659	12 734	12 734	12 734
26	Ajutoare sociale in numerar	570201	8 734		2 708	2 708	1 659	1 659	8 734	8 734	8 734
27	Tichete de cresa	570203	6 000		2 000	2 000	2 000		4 000	4 000	4 000
28	SECTIUNEA DE DEZVOLTARE (cod 51SD+5SSD+56+70+79SD+84SD)	03	153 907		103 907	50 000					
29	CHELTUIELI DE CAPITAL (cod 71+72+75)	70	153 907		103 907	50 000					
30	TITLUL XIII ACTIVE NEFINANCIARE (cod 71.01 + 71.03)	71	153 907		103 907	50 000					
31	Active fixe (cod 71.01.01 la 71.01.04+71.01.30)	7101	153 907		103 907	50 000					
32	Construcții	710101	153 907		103 907	50 000					

ORDONATOR PRINCIPAL DE CREDITE

CRACIUN FLORIN

CONDUCATORUL COMPARTIMENTULUI

COMAN CONSTANTIN



Coman

PRIMARIA LIPNITA

DETALIEREA CHELUIELIRILOR

Formular: 11/05

INVATAMANT PRIMAR [65020302]
pe anul 2018

[LEI RON]


Nr. rd.	DENUMIREA INDICATORILOR	Cod indicator	PREVEDERI ANUALE				PREVEDERI TRIMESTRIALE				Estimari		
			TOTAL	din care credite bugetare dest. stimp. pl. rest.	Trim I	Trim II	Trim III	Trim IV	2019	2020	2021		
1	TOTAL CHELUIELI (SECTIUNEA DE FUNCTIONARE+SECTIUNEA DE DEZVOLTARE)		8 734		2 708	2 708	1 659	1 659	8 734	8 734	8 734		
2	CHELUIELI CURENTE TOTAL SF+SD	01	8 734		2 708	2 708	1 659	1 659	8 734	8 734	8 734		
3	SECTIUNEA DE FUNCTIONARE (cod 10+20+30+40+50+51SF+55SF+57+59+65+79SF+84SF)	02	8 734		2 708	2 708	1 659	1 659	8 734	8 734	8 734		
4	CHELUIELI CURENTE SECTI FUNCTIONARE (cod 10+20+30+40+50+51SF+55SF+57+59+65)	0201	8 734		2 708	2 708	1 659	1 659	8 734	8 734	8 734		
5	TITLUL IX ASISTENTA SOCIALA (cod 57.01 la 57.03)	57	8 734		2 708	2 708	1 659	1 659	8 734	8 734	8 734		
6	Ajutoare sociale (cod 57.02.01 la 57.02.04)	5702	8 734		2 708	2 708	1 659	1 659	8 734	8 734	8 734		
7	Ajutoare sociale in numerar	570201	8 734		2 708	2 708	1 659	1 659	8 734	8 734	8 734		

ORDONATOR PRINCIPAL DE CREDITE,

CRACIUN FLORIN

CONDUCATORUL COMPARTIMENTULUI

COMAN CONSTANTIN



Formular: 11/05

ÎNVAȚAMANT SECUNDAR INFERIOR[65020401]

pe anul 2018


[LEI RON]

Nr. rd.	DENUMIREA INDICATORILOR	Cod indicator	PREVEDERI ANUALE		PREVEDERI TRIMESTRIALE				Estimari		
			TOTAL	din care credite bugetare dest. sting. pl. rest.	Trim I	Trim II	Trim III	Trim IV	2019	2020	2021
1	TOTAL CHELUIELI (SECTIUNEA DE FUNCTIONARE+SECTIUNEA DE DEZVOLTARE)		126 655		37 581	37 581	24 064	27 429	126 655	126 655	126 655
2	CHELUIELI CURENTE TOTAL SF+SD	01	126 655		37 581	37 581	24 064	27 429	126 655	126 655	126 655
3	SECTIUNEA DE FUNCTIONARE (cod 10+20+30+40+50+51SF+55SF++57+59+65+79SF+84SF)	02	126 655		37 581	37 581	24 064	27 429	126 655	126 655	126 655
4	CHELUIELI CURENTE SECT FUNCTIONARE (cod 10+20+30+40+50+51SF+55SF+57+59+65)	0201	126 655		37 581	37 581	24 064	27 429	126 655	126 655	126 655
5	TITLUL II BUNURI SI SERVICII(cod 20.01 la 20.06+20.09 la 20.16+20.18 la 20.27+20.30 la 20.36)	20	126 655		37 581	37 581	24 064	27 429	126 655	126 655	126 655
6	Bunuri si servicii (cod 20.01.01 la 20.01.09+20.01.30)	2001	92 700		26 381	26 381	18 564	21 374	126 655	126 655	126 655
7	Furnituri de birou	200101	4 500		700	1 700	1 000	1 100			
8	Materiale pentru curatenie	200102	6 500		1 650	1 650	1 550	1 650			
9	Încalzit, Iluminat si forta motrica	200103	36 000		11 000	11 000	6 000	8 000			
10	Apa, canal si salubritate	200104	5 000		1 506	1 506	988	1 000			
11	Carburanti si lubrifianti	200105	2 200		650	650	400	500			
12	Posta, telecomunicatii, radio, tv, internet	200108	6 000		2 000	2 000	1 000	1 000			
13	Materiale si prestari de servicii cu caracter functional	200109	18 000		5 000	5 000	3 688	4 312	126 655	126 655	126 655
14	Alte bunuri si servicii pentru intretinere si functionare	200130	14 500		3 875	2 875	3 938	3 812			
15	Bunuri de natura obiectelor de inventar (cod 20.05.01+20.05.03+20.05.30)	2005	5 000		1 300	1 300	1 000	1 400			
16	Alte obiecte de inventar	200530	5 000		1 300	1 300	1 000	1 400			

Nr. rd.	DENUMIREA INDICATORILOR	Cod indicator	PREVEDERI ANUALE		PREVEDERI TRIMESTRIALE				Estimari		
			TOTAL	din care credite bugetare dest. sting. pl. rest.	Trim I	Trim II	Trim III	Trim IV	2019	2020	2021
17	Deplasari, deplasari, transferari (cod 20.06.01+20.06.02)	2006	13 000		6 000	5 000	1 000	1 000			
18	Deplasari interne, deplasari, transferari	200601	13 000		6 000	5 000	1 000	1 000			
19	Carti, publicatii si materiale documentare	2011	1 000			1 000					
20	Pregatire profesionala	2013	3 000		750	750	750	750			
21	Protectia muncii	2014	3 000		750	750	750	750			
22	Alte cheltuieli (cod 20.30.01 la 20.30.04+20.30.06+20.30.07+20.30.09+20.30.30)	2030	8 955		2 400	2 400	2 000	2 155			
23	Alte cheltuieli cu bunuri si servicii	203030	8 955		2 400	2 400	2 000	2 155			

ORDONATOR PRINCIPAL DE CREDITE,

CRAGIUN FLORIN



CONDUCĂTORUL COMPARTIMENTULUI

COMAN CONSTANTIN

Formular: 11/05

ALTE CHELTUIELI ÎN DOMENIUL ÎNVĂȚĂMANTULUI[650250]

pe anul 2018

[LEI RON]

Nr. rd.	DENUMIREA INDICATORILOR	Cod indicator	PREVEDERI ANUALE		PREVEDERI TRIMESTRIALE				Estimari		
			TOTAL	din care create din bugetare dest. sting. pl. rest.	Trim I	Trim II	Trim III	Trim IV	2019	2020	2021
1	TOTAL CHELTUIELI (SECTIUNEA DE FUNCTIONARE+SECTIUNEA DE DEZVOLTARE)		234 907		134 032	80 125	2 000	18 750	79 000	79 000	79 000
2	CHELTUIELI CURENTE TOTAL SF+SD	01	81 000		30 125	30 125	2 000	18 750	79 000	79 000	79 000
3	SECTIUNEA DE FUNCTIONARE (cod 10+20+30+40+50+51SF+55SF+57+59+65+79SF+84SF)	02	81 000		30 125	30 125	2 000	18 750	79 000	79 000	79 000
4	CHELTUIELI CURENTE SECT FUNCTIONARE (cod 10+20+30+40+50+51SF+55SF+57+59+65)	0201	81 000		30 125	30 125	2 000	18 750	79 000	79 000	79 000
5	TITLUL II BUNURI SI SERVICII(cod 20.01 la 20.06+20.09 la 20.16+20.18 la 20.27+20.30 la 20.36)	20	75 000		28 125	28 125		18 750	75 000	75 000	75 000
6	Bunuri si servicii (cod 20.01.01 la 20.01.09+20.01.30)	2001	35 000		13 125	13 125		8 750	35 000	35 000	35 000
7	Carburanti si lubrifianti	200105	35 000		13 125	13 125		8 750	35 000	35 000	35 000
8	Deplasari, detasari, transferari (cod 20.06.01+20.06.02)	2006	40 000		15 000	15 000		10 000	40 000	40 000	40 000
9	Deplasari interne, detasari, transferari	200601	40 000		15 000	15 000		10 000	40 000	40 000	40 000
10	TITLUL IX ASISTENTA SOCIALA (cod 57.01 la 57.03)	57	6 000		2 000	2 000	2 000		4 000	4 000	4 000
11	Ajutoare sociale (cod 57.02.01 la 57.02.04)	5702	6 000		2 000	2 000	2 000		4 000	4 000	4 000
12	Tichete de cresa	570203	6 000		2 000	2 000	2 000		4 000	4 000	4 000
13	SECTIUNEA DE DEZVOLTARE (cod 51SD+55SD+56+70+79SD+84SD)	03	153 907		103 907	50 000					
14	CHELTUIELI DE CAPITAL (cod 71+72+75)	70	153 907		103 907	50 000					
15	TITLUL XIII ACTIVE NEFINANCIARE (cod 71.01 + 71.03)	71	153 907		103 907	50 000					
16	Active fixe (cod 71.01.01 la 71.01.04+71.01.30)	7101	153 907		103 907	50 000					

Nr. rd.	DENUMIREA INDICATORILOR	Cod indicator	PREVEDERI ANUALE		PREVIZIUNI TRIMESTRIALE				Estimari			
			TOTAL	din care credite bugetare dest. sting. pl. rest.	Trim I	Trim II	Trim III	Trim IV	2019	2020	2021	
17	Constructii	710101	153 907		103 907	50 000						


ORDONATOR PRINCIPAL DE CREDITE,

CRACIUN FLORIN



CONDUCATORUL COMPARTIMENTULUI

COMAN CONSTANTIN




Formular: 11/05

pe anul 2018

Nr. rd.	DENUMIREA INDICATORILOR	Cod indicator	PREVEDERI ANUALE		PREVEDERI TRIMESTRIALE					Estimari		
			TOTAL	din care credite bugetare dest. sting. pl. rest.	Trim I	Trim II	Trim III	Trim IV	2019	2020	2021	
1	TOTAL CHELUIELI (SECTIUNEA DE FUNCTIONARE+SECTIUNEA DE DEZVOLTARE)		72 000		18 988	18 004	18 004	17 004	17 004	72 000	72 000	72 000
2	CHELUIELI CURENTE TOTAL SF+SD	01	72 000		18 988	18 004	18 004	17 004	17 004	72 000	72 000	72 000
3	SECTIUNEA DE FUNCTIONARE (cod 10+20+30+40+50+51SF+55SF+57+59+65+79SF+84SF)	02	72 000		18 988	18 004	18 004	17 004	17 004	72 000	72 000	72 000
4	CHELUIELI CURENTE SECTI FUNCTIONARE (cod 10+20+30+40+50+51SF+55SF+57+59+65)	0201	72 000		18 988	18 004	18 004	17 004	17 004	72 000	72 000	72 000
5	TITLUL I CHELUIELI DE PERSONAL (cod 10.01+10.02+10.03)	10	72 000		18 988	18 004	18 004	17 004	17 004	72 000	72 000	72 000
6	Cheletuiri salariale in bani (cod 10.01.01 la 10.01.16 +10.01.30)	1001	69 516		17 504	17 504	17 504	17 004	17 004	72 000	72 000	72 000
7	Salarii de baza	100101	69 516		17 504	17 504	17 504	17 004	17 004	72 000	72 000	72 000
8	Contributii (cod 10.03.01 la 10.03.06)	1003	2 484		1 484	500	500					
9	Contributii de asigurari sociale de stat	100301	691		691							
10	Contributii de asigurari de somaj	100302	22		22							
11	Contributii de asigurari sociale de sanatate	100303	227		227							
12	Contributii de asigurari pentru accidente de munca si boli profesionale	100304	7		7							
13	Contributii pentru concedii si indemnizatii	100306	37		37							
14	Contributia asiguratorie pentru munca	100307	1 500		500	500	500					

ORDONATOR PRINCIPAL DE CREDITE

CRACIUN FLORIN



CONDUCATORUL COMPARTIMENTULUI

COMAN CONSTANTIN

Coman Constantin

Formular: 11/05

ASIGURARI SI ASISTENTA SOCIALA (COD
pe anul 2018

[LEI RON]

Nr. rd.	DENUMIREA INDICATORILOR	Cod indicator	PREVEDERI ANUALE		PREVEDERI TRIMESTRIALE				Estimari		
			TOTAL	din care credite bugetare dest. stng. pl. rest.	Trim I	Trim II	Trim III	Trim IV	2019	2020	2021
1	TOTAL CHELTUIELI (SECTIUNEA DE FUNCTIONARE+SECTIUNEA DE DEZVOLTARE)		438 126		114 531	111 849	105 873	105 873	438 126	438 126	438 126
2	CHELTUIELI CURENTE TOTAL SF+SD	01	438 126		114 531	111 849	105 873	105 873	438 126	438 126	438 126
3	SECTIUNEA DE FUNCTIONARE (cod 10+20+30+40+50+51SF+55SF+57+59+65+79SF+84SF)	02	438 126		114 531	111 849	105 873	105 873	438 126	438 126	438 126
4	CHELTUIELI CURENTE SECT FUNCTIONARE (cod 10+20+30+40+50+51SF+55SF+57+59+65)	0201	438 126		114 531	111 849	105 873	105 873	438 126	438 126	438 126
5	TITLUL I CHELTUIELI DE PERSONAL (cod 10.01+10.02+10.03)	10	238 000		61 512	58 830	58 830	58 828	238 000	238 000	238 000
6	Cheltuieli salariale in bani (cod 10.01.01 la 10.01.16 +10.01.30)	1001	230 318		57 580	57 580	57 580	57 578	230 318	230 318	230 318
7	Salarii de baza	100101	230 318		57 580	57 580	57 580	57 578	230 318	230 318	230 318
8	Contributii (cod 10.03.01 la 10.03.06)	1003	7 682		3 932	1 250	1 250	1 250	7 682	7 682	7 682
9	Contributii de asigurari sociale de stat	100301	1 883		1 883						
10	Contributii de asigurari de somaj	100302	60		60						
11	Contributii de asigurari sociale de sanatate	100303	620		620						
12	Contributii de asigurari pentru accidente de munca si boli profesionale	100304	18		18						
13	Contributii pentru concedii si indemnizatii	100306	101		101						
14	Contributia asiguratorie pentru munca	100307	5 000		1 250	1 250	1 250	1 250	7 682	7 682	7 682
15	TITLUL IX ASISTENTA SOCIALA (cod 57.01 la 57.03)	57	190 126		48 019	48 019	47 043	47 045	190 126	190 126	190 126
16	Ajutoare sociale (cod 57.02.01 la 57.02.04)	5702	190 126		48 019	48 019	47 043	47 045	190 126	190 126	190 126



Nr. rd.	DENUMIREA INDICATORILOR	Cod indicator	PREVEDERI ANUALE		PREVIZIUNI TRIMESTRIALE				Estimari		
			TOTAL	din care credite bugetare dest. sting. pl. rest.	Trim I	Trim II	Trim III	Trim IV	2019	2020	2021
17	Ajutoare sociale in numerar	570201	190 126		48 019	48 019	47 043	47 045	190 126	190 126	190 126
18	TITULUL XI ALTE CHELTUIELI (cod 59.01 la 59.28 + 59.30 la 59.36)	59	10 000		5 000	5 000			10 000	10 000	10 000
19	Ajutoare pentru daune provocate de calamitatile naturale	5902	10 000		5 000	5 000			10 000	10 000	10 000

ORDONATOR PRINCIPAL DE CREDITE,

CRACIU FLORIN

CONDUCATORUL COMPARTIMENTULUI

COMAN CONSTANTIN


ASISTENTA SOCIALA IN CAZ DE INVALIDITATE[68020502]

[LEI RON]

Formular: 11/05



pe anul 2018

Nr. rd.	DENUMIREA INDICATORILOR	Cod indicator	PREVEDERI ANUALE		PREVEDERI TRIMESTRIALE					Estimari		
			TOTAL	din care credite bugetare dest. sting. pl. rest.	Trim I	Trim II	Trim III	Trim IV	2019	2020	2021	
1	TOTAL CHELUIELI (SECTIUNEA DE FUNCTIONARE+SECTIUNEA DE DEZVOLTARE)		420 000		107 012	104 330	104 330	104 328	104 328	420 000	420 000	420 000
2	CHELUIELI CURENTE TOTAL SF+SD	01	420 000		107 012	104 330	104 330	104 328	104 328	420 000	420 000	420 000
3	SECTIUNEA DE FUNCTIONARE (cod 10+20+30+40+50+51SF+55SF+57+59+65+79SF+84SF)	02	420 000		107 012	104 330	104 330	104 328	104 328	420 000	420 000	420 000
4	CHELUIELI CURENTE SECT FUNCTIONARE (cod 10+20+30+40+50+51SF+55SF+57+59+65)	0201	420 000		107 012	104 330	104 330	104 328	104 328	420 000	420 000	420 000
5	TITLUL I CHELUIELI DE PERSONAL (cod 10.01+10.02+10.03)	10	238 000		61 512	58 830	58 830	58 828	58 828	238 000	238 000	238 000
6	CheLUIELI salariale in bani (cod 10.01.01 la 10.01.16 +10.01.30)	1001	230 318		57 580	57 580	57 580	57 578	57 578	230 318	230 318	230 318
7	Salarii de baza	100101	230 318		57 580	57 580	57 580	57 578	57 578	230 318	230 318	230 318
8	Contributii (cod 10.03.01 la 10.03.06)	1003	7 682		3 932	1 250	1 250	1 250	1 250	7 682	7 682	7 682
9	Contributii de asigurari sociale de stat	100301	1 883		1 883							
10	Contributii de asigurari de somaj	100302	60		60							
11	Contributii de asigurari sociale de sanatate	100303	620		620							
12	Contributii de asigurari pentru accidente de munca si boli profesionale	100304	18		18							
13	Contributii pentru concedii si indemnizatii	100306	101		101							
14	Contributia asiguratorie pentru munca	100307	5 000		1 250	1 250	1 250	1 250	1 250	7 682	7 682	7 682
15	TITLUL IX ASISTENTA SOCIALA (cod 57.01 la 57.03)	57	182 000		45 500	45 500	45 500	45 500	45 500	182 000	182 000	182 000
16	Ajutoare sociale (cod 57.02.01 la 57.02.04)	5702	182 000		45 500	45 500	45 500	45 500	45 500	182 000	182 000	182 000

Nr. rd.	DENUMIREA INDICATORILOR	Cod indicator	PREVEDERI ANUALE		PREVIZIUNI TRIMESTRIALE				Estimari		
			TOTAL	din care credite bugetare dest. sting. pl. rest.	Trim I	Trim II	Trim III	Trim IV	2019	2020	2021
17	Ajutoare sociale in numerar	570201	182 000		45 500	45 500	45 500	45 500	182 000	182 000	182 000

**ORDONATOR PRINCIPAL DE CREDITE,
CRACIUN FLORIN**

**CONDUCATORUL COMPARTIMENTULUI
COMAN CONSTANTIN**



PRIMARIA LIPNITA

DETALIEREA CHELUIELILOR...

AJUTOR SOCIAL[68021501]

[LEI RON]


Formular: 11/05

pe anul 2018

Nr. rd.	DENUMIREA INDICATORILOR	Cod indicator	PREVEDERI ANUALE		PREVEDERI TRIMESTRIALE					Estimari		
			TOTAL	din care credite bugetare dest. stng. pl. rest.	Trim I	Trim II	Trim III	Trim IV	2019	2020	2021	
1	TOTAL CHELUIELI (SECTIUNEA DE FUNCTIONARE+SECTIUNEA DE DEZVOLTARE)		18 126		7 519	7 519	1 543	1 545	18 126	18 126	18 126	
2	CHELUIELI CURENTE TOTAL SF+SD	01	18 126		7 519	7 519	1 543	1 545	18 126	18 126	18 126	
3	SECTIUNEA DE FUNCTIONARE (cod 10+20+30+40+50+51SF+55SF+57+59+65+79SF+84SF)	02	18 126		7 519	7 519	1 543	1 545	18 126	18 126	18 126	
4	CHELUIELI CURENTE SECT FUNCTIONARE (cod 10+20+30+40+50+51SF+55SF+57+59+65)	0201	18 126		7 519	7 519	1 543	1 545	18 126	18 126	18 126	
5	TITLUL IX ASISTENTA SOCIALA (cod 57.01 la 57.03)	57	8 126		2 519	2 519	1 543	1 545	8 126	8 126	8 126	
6	Ajutoare sociale (cod 57.02.01 la 57.02.04)	5702	8 126		2 519	2 519	1 543	1 545	8 126	8 126	8 126	
7	Ajutoare sociale in numerar	570201	8 126		2 519	2 519	1 543	1 545	8 126	8 126	8 126	
8	TITLUL XI ALTE CHELUIELI (cod 59.01 la 59.28 + 59.30 la 59.36)	59	10 000		5 000	5 000			10 000	10 000	10 000	
9	Ajutoare pentru daune provocate de calamitatile naturale	5902	10 000		5 000	5 000			10 000	10 000	10 000	

ORDONATOR PRINCIPAL DE CREDITE,

CRACIUN FLORIN



CONDUCATORUL COMPARTIMENTULUI

COMAN CONSTANTIN

PRIMARIA LIPNITA

DETALIEREA CHELUIELIRII *

COLECTAREA, TRATAREA SI DISTRUGEREA DESEURIOR [74020502]

[LEI RON]


Formular: 11/05

pe anul 2018

Nr. rd.	DENUMIREA INDICATORILOR	Cod indicator	PREVEDERI ANUALE		PREVEDERI TRIMESTRALE				Estimari		
			TOTAL	din care credite bugetare dest. sting. pl. rest.	Trim I	Trim II	Trim III	Trim IV	2019	2020	2021
1	TOTAL CHELTUIELI (SECTIUNEA DE FUNCTIONARE+SECTIUNEA DE DEZVOLTARE)		127 000		30 750	30 750	32 750	32 750	127 000	127 000	127 000
2	CHELTUIELI CURENTE TOTAL SF+SD	01	127 000		30 750	30 750	32 750	32 750	127 000	127 000	127 000
3	SECTIUNEA DE FUNCTIONARE (cod 10+20+30+40+50+51SF+55SF+57+59+65+79SF+84SF)	02	127 000		30 750	30 750	32 750	32 750	127 000	127 000	127 000
4	CHELTUIELI CURENTE SECT FUNCTIONARE (cod 10+20+30+40+50+51SF+55SF+57+59+65)	0201	127 000		30 750	30 750	32 750	32 750	127 000	127 000	127 000
5	TITLUL II BUNURI SI SERVICII(cod 20.01 la 20.06+20.09 la 20.16+20.18 la 20.27+20.30 la 20.36)	20	127 000		30 750	30 750	32 750	32 750	127 000	127 000	127 000
6	Bunuri si servicii (cod 20.01.01 la 20.01.09+20.01.30)	2001	127 000		30 750	30 750	32 750	32 750	127 000	127 000	127 000
7	Materiale si prestari de servicii cu caracter functional	200109	127 000		30 750	30 750	32 750	32 750	127 000	127 000	127 000

ORDONATOR PRINCIPAL DE CREDITE,

CRACIUN FLORIN



CONDUCATORUL COMPARTIMENTULUI

COMAN CONSTANTIN

DETALIEREA CHELUIELIRLO

ALTE CHELUIELI PRIVIND COMBUSTIBILI SI ENERGIA[810250]

[LEI RON]

Formular: 11/05

pe anul 2018

Nr. rd.	DENUMIREA INDICATORILOR	Cod indicator	PREVEDERI ANUALE		PREVEDERI TRIMESTRIALE				Estimari			
			TOTAL	din care credite bugetare dest. sting. pl. rest.	Trim I	Trim II	Trim III	Trim IV	2019	2020	2021	
1	TOTAL CHELUIELI (SECTIUNEA DE FUNCTIONARE+SECTIUNEA DE DEZVOLTARE)		157 500		88 500	34 500	34 500	34 500		103 500	103 500	103 500
2	CHELUIELI CURENTE TOTAL SF+SD	01	146 500		77 500	34 500	34 500	34 500		103 500	103 500	103 500
3	SECTIUNEA DE FUNCTIONARE (cod 10+20+30+40+50+51SF+55SF+57+59+65+79SF+84SF)	02	146 500		77 500	34 500	34 500	34 500		103 500	103 500	103 500
4	CHELUIELI CURENTE SECT FUNCTIONARE (cod 10+20+30+40+50+51SF+55SF+57+59+65)	0201	146 500		77 500	34 500	34 500	34 500		103 500	103 500	103 500
5	TITLUL II BUNURI SI SERVICII(cod 20.01 la 20.06+20.09 la 20.16+20.18 la 20.27+20.30 la 20.36)	20	146 500		77 500	34 500	34 500	34 500		103 500	103 500	103 500
6	Bunuri si servicii (cod 20.01.01 la 20.01.09+20.01.30)	2001	146 500		77 500	34 500	34 500	34 500		103 500	103 500	103 500
7	Incalzit, Iluminat si forta motrica	200103	146 500		77 500	34 500	34 500	34 500		103 500	103 500	103 500
8	SECTIUNEA DE DEZVOLTARE (cod 51SD+55SD+56+70+79SD+84SD)	03	11 000		11 000							
9	CHELUIELI DE CAPITAL (cod 71+72+75)	70	11 000		11 000							
10	TITLUL XIII ACTIVE NEFINANCIARE (cod 71.01 + 71.03)	71	11 000		11 000							
11	Active fixe (cod 71.01.01 la 71.01.04+71.01.30)	7101	11 000		11 000							
12	Alte active fixe	710130	11 000		11 000							

ORDONATOR PRINCIPAL DE CREDITE,

CRACIUN FLORIN



CONDUCATORUL COMPARTIMENTULUI

COMAN CONSTANTIN

Coman