

PRIMARIA LIPNITA

BUGETUL LOCAL DETALIAT LA VENITURI PE CAPITOLE SUBCAPITOLE SI LA CHELTUIELI PE CAPITOLE, TITLURI SI ARTICOLE DE CHELTUIELI SI SUBCAPITOLE

Formular: 11/01

CENTRALIZAT  
pe anul 2017

[LEI RON]

Nr. rd.	DENUMIREA INDICATORILOR	Cod indicator	PREVEDERI ANUALE		PREVEDERI TRIMESTRIALE				Estimari		
			TOTAL	din care credite bugetare dest. sting. pl. rest.	Trim I	Trim II	Trim III	Trim IV	2018	2019	2020
1	TOTAL VENITURI(cod00.02+00.15+00.16+00.17+45.02+ 46.02+48.02)	000102	7 230 927		2 204 242	1 928 639	1 600 322	1 497 724	4 969 772	5 061 001	5 192 079
2	VENITURILE SECTIUNII DE FUNCTIONARE (9+12+15+19+21+25+36+41+43+45+48+56+60+68+72+80+83+89-93-96+99-102-103+113-118-119-12 0+124+155+156+158+159+160+161+162+163+165+166+167+168+169+171+174+181+183+185+187)	00021	6 321 345		1 389 242	1 834 057	1 600 322	1 497 724	4 969 772	5 061 001	5 192 079
3	VENITURILE SECTIUNII DE DEZVOLTARE (41+93+96+102+103+106+118+119+120+125+129+130+131+132+133+134+135+139+140+141+142 +143+144+148+149+153+154+157+164+172+173+175+176+177+178+179+182+184+186+196)	00022	909 582		815 000	94 582					
4	VENITURI PROPRII (cod 00.02-11.02-37.02+00.15+00.16)	49.90	3 680 387		1 457 689	779 990	812 249	630 459	2 464 792	2 494 792	2 521 792
5	I. VENITURI CURENTE (cod 00.03+00.12)	00.02	6 321 345		1 389 242	1 834 057	1 600 322	1 497 724	4 969 772	5 061 001	5 192 079
6	A. VENITURI FISCALE (cod 00.04+06.02+00.09+00.10+00.11)	00.03	5 959 459		1 288 642	1 733 457	1 509 324	1 428 036	4 688 284	4 779 513	4 910 591
7	A1. IMPOZIT PE VENIT, PROFIT SI CASTIGURI DIN CAPITAL (cod 00.05+00.06+00.07)	00.04	1 838 960		375 450	513 050	475 450	475 010	1 528 360	1 558 360	1 585 360
8	A1.2. IMPOZIT PE VENIT, PROFIT, SI CASTIGURI DIN CAPITAL DE LA PERSOANE FIZICE (cod 03.02+04.02)	00.06	1 838 960		375 450	513 050	475 450	475 010	1 528 360	1 558 360	1 585 360
9	IMPOZIT PE VENIT (cod 03.02.17+03.02.18)	03.02	43 806		11 000	11 000	11 000	10 806	43 806	43 806	43 806
10	Impozit pe veniturile din transferul proprietatilor imobiliare din patrimoniul personal	03.02.18	43 806		11 000	11 000	11 000	10 806	43 806	43 806	43 806
11	Cote si sume defalcate din impozitul pe venit (cod 04.02.01+04.02.04)	04.02	1 795 154		364 450	502 050	464 450	464 204	1 484 554	1 514 554	1 541 554
12	Cote defalcate din impozitul pe venit	04.02.01	230 554		57 700	57 700	57 700	57 454	230 554	230 554	230 554
13	Sume alocate din cotele defalcate din impozitul pe venit pentru echilibrarea bugetelor locale	04.02.04	1 564 600		306 750	444 350	406 750	406 750	1 254 000	1 284 000	1 311 000
14	A3. IMPOZITE SI TAXE PE PROPRIETATE (cod 07.02)	00.09	600 449		152 039	151 740	221 905	74 765	600 148	600 148	600 148
15	Impozite si taxe pe proprietate (cod 07.02.01+07.02.02+07.02.03+07.02.50)	07.02	600 449		152 039	151 740	221 905	74 765	600 148	600 148	600 148
16	Impozit si taxa pe cladiri (cod 07.02.01.01+07.02.01.02)	07.02.01	41 949		10 600	10 600	10 600	10 149	41 949	41 949	41 949

Nr. rd.	DENUMIREA INDICATORILOR	Cod indicator	PREVEDERI ANUALE		PREVEDERI TRIMESTRIALE				Estimari		
			TOTAL	din care credite bugetare dest. sting. pl. rest.	Trim I	Trim II	Trim III	Trim IV	2018	2019	2020
17	Impozit pe cladiri de la persoane fizice	07.02.01.01	23 246		5 900	5 900	5 900	5 546	23 246	23 246	23 246
18	Impozit si taxa pe cladiri de la persoane juridice	07.02.01.02	18 703		4 700	4 700	4 700	4 603	18 703	18 703	18 703
19	Impozit si taxa pe teren (cod 07.02.02.01+07.02.02.02+07.02.02.03)	07.02.02	558 500		141 439	141 140	211 305	64 616	558 199	558 199	558 199
20	Impozit pe terenuri de la persoane fizice	07.02.02.01	56 677		14 169	14 170	14 169	14 169	56 676	56 676	56 676
21	Impozit si taxa pe teren de la persoane juridice	07.02.02.02	11 480		2 870	2 870	2 870	2 870	11 480	11 480	11 480
22	Impozitul pe terenul din extravilan+ Restante din anii anteriori din impozitul pe teren agricol	07.02.02.03	490 343		124 400	124 100	194 266	47 577	490 043	490 043	490 043
23	A4. IMPOZITTE SI TAXE PE BUNURI SI SERVICII (cod 11.02+12.02+15.02+16.02)	00.10	3 509 920		759 653	1 067 167	806 339	876 761	2 553 776	2 615 005	2 719 083
24	Sume defalcate din TVA (cod 11.02.01+11.02.02+11.02.05+11.02.06+11.02.07+11.02.09)	11.02	3 455 958		746 553	1 054 067	788 073	867 265	2 504 980	2 566 209	2 670 287
25	Sume defalcate din taxa pe valoarea adaugata pentru finantarea cheltuielilor descentralizate la nivelul comunitelor, oraselor, municipiilor si sectoarelor Municipiului Bucuresti	11.02.02	2 482 958		625 465	686 290	482 796	688 407	2 026 980	2 089 209	2 186 287
26	Sume defalcate din taxa pe valoarea adaugata pentru drumuri	11.02.05	500 000			250 000	187 500	62 500			
27	Sume defalcate din taxa pe valoarea adaugata pentru echilibrarea bugetelor locale	11.02.06	473 000		121 088	117 777	117 777	116 358	478 000	477 000	484 000
28	Taxe pe utilizarea bunurilor, autorizarea utilizarii bunurilor sau pe desfasurarea de activitati (cod 16.02.02+16.02.03+16.02.50)	16.02	53 962		13 100	13 100	18 266	9 496	48 796	48 796	48 796
29	Impozit pe mijloacele de transport (cod 16.02.02.01+16.02.02.02)	16.02.02	52 911		13 100	13 100	17 215	9 496	48 796	48 796	48 796
30	Impozit pe mijloacele de transport deținute de persoane fizice	16.02.02.01	36 579		10 000	10 000	10 000	6 579	36 579	36 579	36 579
31	Impozit pe mijloacele de transport deținute de persoane juridice	16.02.02.02	16 332		3 100	3 100	7 215	2 917	12 217	12 217	12 217
32	Alte taxe pe utilizarea bunurilor, autorizarea utilizarii bunurilor sau pe desfasurare de activitati	16.02.50	1 051				1 051				
33	A6. ALTE IMPOZITTE SI TAXE FISCALE (cod 18.02)	00.11	10 130		1 500	1 500	5 630	1 500	6 000	6 000	6 000
34	Alte impozite si taxe fiscale (cod 18.02.50)	18.02	10 130		1 500	1 500	5 630	1 500	6 000	6 000	6 000

Nr. rd.	DENUMIREA INDICATORILOR	Cod indicator	PREVEDERI ANUALE		PREVEDERI TRIMESTRIALE				Estimari		
			TOTAL	din care credite bugetare dest. sing. pl. rest.	Trim I	Trim II	Trim III	Trim IV	2018	2019	2020
35	Alte impozite si taxe	18.02.50	10 130		1 500	1 500	5 630	1 500	6 000	6 000	6 000
36	C. VENITURI NEFISCALICE (cod 00.13+00.14)	00.12	361 886		100 600	100 600	90 998	69 688	281 488	281 488	281 488
37	C1. VENITURI DIN PROPRIETATE (cod 30.02+31.02)	00.13	66 154		12 400	12 400	29 216	12 138	49 338	49 338	49 338
38	Venituri din proprietate (cod 30.02.01+30.02.05+30.02.08+30.02.50)	30.02	66 154		12 400	12 400	29 216	12 138	49 338	49 338	49 338
39	Venituri din concesiuni si inchirieri	30.02.05	66 154		12 400	12 400	29 216	12 138	49 338	49 338	49 338
40	Alte venituri din concesiuni si inchirieri de catre institutiile publice	30.02.05.30	66 154		12 400	12 400	29 216	12 138	49 338	49 338	49 338
41	C2. VANZARI DE BUNURI SI SERVICII (cod 33.02+34.02+35.02+36.02+37.02)	00.14	295 732		88 200	88 200	61 782	57 550	232 150	232 150	232 150
42	Venituri din taxe administrative, eliberari permise (cod 34.02.02+34.02.50)	34.02	10 000		2 500	2 500	2 500	2 500	10 000	10 000	10 000
43	Taxe extrajudiciare de timbru	34.02.02	10 000		2 500	2 500	2 500	2 500	10 000	10 000	10 000
44	Amenzi, penalitati si confiscari (cod 35.02.01 la 35.02.03+35.02.50)	35.02	40 053		9 200	9 200	12 782	8 871	36 471	36 471	36 471
45	Venituri din amenzi si alte sanctiuni aplicate potrivit dispozitiilor legale	35.02.01	40 053		9 200	9 200	12 782	8 871	36 471	36 471	36 471
46	Venituri din amenzi si alte sanctiuni aplicate de catre alte institutii de specialitate	35.02.01.02	40 053		9 200	9 200	12 782	8 871	36 471	36 471	36 471
47	Diverse venituri (cod 36.02.01+36.02.05+36.02.06+36.02.07+36.02.11+36.02.14+36.02.22+36.02.23+36.02.50)	36.02	245 679		76 500	76 500	46 500	46 179	185 679	185 679	185 679
48	Taxe speciale	36.02.06	185 679		46 500	46 500	46 500	46 179	185 679	185 679	185 679
49	Alte venituri	36.02.50	60 000		30 000	30 000					
50	III. OPERATIUNI FINANCIARE (cod 40.02 la 41.02)	00.16	815 000		815 000						
51	Incasari din rambursarea imprumuturilor acordate(cod 40.02.06+40.02.07+40.02.10+40.02.11+40.02.13+40.02.14+40.02.16+40.02.50)	40.02	815 000		815 000						
52	Sume din excedentul bugetului local utilizate pentru finantarea cheltuielilor sectiunii de dezvoltare	40.02.14	815 000		815 000						

Nr. rd.	DENUMIREA INDICATORILOR	Cod indicator	PREVEDERI ANUALE		PREVEDERI TRIMESTRIALE				Estimari			
			TOTAL	din care credite bugetare dest. sting. pl. rest.	Trim I	Trim II	Trim III	Trim IV	2018	2019	2020	
53	Sume FEN postaderare in contul platilor efectuate si prefinantari (cod 45.02.01 la 45.02.08 +45.02.15 la 45.02.21)	45.02	94 582			94 582						
54	Fondul European de Dezvoltare Regionala (cod 45.02.01.01 la 45.02.01.03)	45.02.01	94 582			94 582						
55	Sume primite in contul platilor efectuate in anii anteriori	45.02.01.02	94 582			94 582						
56	TOTAL CHELTUIELI (cod 50.02+59.02+63.02+69.02+79.02)	4902	7 230 927		2 204 242	1 928 639	1 600 322	1 497 724	4 969 772	5 061 001	5 192 079	
57	CHELTUIELILE SECTIUNII DE FUNCTIONARE	02	6 321 345		1 389 242	1 834 057	1 600 322	1 497 724	4 969 772	5 061 001	5 192 079	
58	CHELTUIELILE SECTIUNII DE DEZVOLTARE	03	909 582		815 000	94 582						
59	TITLUL I CHELTUIELI DE PERSONAL	10	2 964 425		658 742	871 075	707 213	727 395	2 722 329	2 784 252	2 880 963	
60	TITLUL II BUNURI SI SERVICII	20	3 046 757		647 414	887 386	817 849	694 108	2 157 280	2 186 586	2 220 953	
61	TITLUL V FONDURI DE REZERVA	50	15 000		3 750	3 750	3 750	3 750	15 000	15 000	15 000	
62	TITLUL IX ASISTENTA SOCIALA	57	245 163		66 836	59 346	59 010	59 971	25 163	25 163	25 163	
63	TITLUL XI ALTE CHELTUIELI	59	50 000		12 500	12 500	12 500	12 500	50 000	50 000	50 000	
64	CHELTUIELI DE CAPITAL	70	909 582		815 000	94 582						
65	TITLUL XIII ACTIVE NEFINANCIARE	71	909 582		815 000	94 582						
66	Partea I-a SERVICIILOR PUBLICE GENERALE (cod 51.02+54.02+55.02+56.02+57.02)	50.02	2 623 792		1 282 977	458 892	401 947	479 976	1 813 701	1 840 112	1 871 521	
67	Autoritati publice si actiuni externe (cod 51.02.01)	51.02	2 608 792		1 279 227	455 142	398 197	476 226	1 798 701	1 825 112	1 856 521	
68	CHELTUIELI CURENTE TOTAL SF+SD	01	1 793 792		464 227	455 142	398 197	476 226	1 798 701	1 825 112	1 856 521	
69	CHELTUIELILE SECTIUNII DE FUNCTIONARE	02	1 793 792		464 227	455 142	398 197	476 226	1 798 701	1 825 112	1 856 521	
70	CHELTUIELILE SECTIUNII DE DEZVOLTARE	03	815 000		815 000							

Nr. rd.	DENUMIREA INDICATORILOR	Cod indicator	PREVEDERI ANUALE		PREVEDERI TRIMESTRIALE				Estimari		
			TOTAL	din care credite bugetare dest. sing. pl. rest.	Trim I	Trim II	Trim III	Trim IV	2018	2019	2020
71	TITLUL I CHELTUIELI DE PERSONAL (cod 10.01+10.02+10.03)	10	750 000		117 700	257 300	187 500	187 500	750 000	750 000	750 000
72	TITLUL II BUNURI SI SERVICII(cod 20.01 la 20.06+20.09 la 20.16+20.18 la 20.27+20.30 la 20.36)	20	1 045 792		346 527	197 842	210 697	288 726	1 048 701	1 075 112	1 106 521
73	CHELTUIELI DE CAPITAL (cod 71+72+75)	70	815 000		815 000						
74	TITLUL XIII ACTIVE NEFINANCIARE (cod 71.01 + 71.03)	71	815 000		815 000						
75	Autoritati executive si legislative (cod 51.02.01.03)	51.02.01	2 608 792		1 279 227	455 142	398 197	476 226	1 798 701	1 825 112	1 856 521
76	Autoritati executive	51.02.01.03	2 608 792		1 279 227	455 142	398 197	476 226	1 798 701	1 825 112	1 856 521
77	Alte servicii publice generale (cod 54.02.05 la 54.02.07+54.02.10+54.02.50)	54.02	15 000		3 750	3 750	3 750	3 750	15 000	15 000	15 000
78	CHELTUIELI CURENTE TOTAL SF+SD	01	15 000		3 750	3 750	3 750	3 750	15 000	15 000	15 000
79	CHELTUIELILE SECTIUNII DE FUNCTIONARE	02	15 000		3 750	3 750	3 750	3 750	15 000	15 000	15 000
80	TITLUL V FONDURI DE REZERVA (cod 50.01+50.02+50.04)	50	15 000		3 750	3 750	3 750	3 750	15 000	15 000	15 000
81	Fond de rezerva bugetara la dispozitia autoritatilor locale	54.02.05	15 000		3 750	3 750	3 750	3 750	15 000	15 000	15 000
82	Partea a III-a CHELTUIELI SOCIAL-CULTURALE (cod 65.02+66.02+67.02+68.02)	64.02	2 731 759		678 765	745 065	645 181	662 748	2 186 071	2 250 889	2 350 558
83	Invatamant (cod 65.02.03 la 65.02.05+65.02.07+65.02.11+65.02.50)	65.02	2 163 847		542 765	600 015	493 631	527 436	1 591 771	1 627 917	1 699 080
84	CHELTUIELI CURENTE TOTAL SF+SD	01	2 163 847		542 765	600 015	493 631	527 436	1 591 771	1 627 917	1 699 080
85	CHELTUIELILE SECTIUNII DE FUNCTIONARE	02	2 163 847		542 765	600 015	493 631	527 436	1 591 771	1 627 917	1 699 080
86	TITLUL I CHELTUIELI DE PERSONAL (cod 10.01+10.02+10.03)	10	1 944 513		480 042	541 225	447 163	476 083	1 449 529	1 482 780	1 550 985
87	TITLUL II BUNURI SI SERVICII(cod 20.01 la 20.06+20.09 la 20.16+20.18 la 20.27+20.30 la 20.36)	20	208 671		56 387	57 444	45 458	49 382	131 579	134 474	137 432
88	TITLUL IX ASISTENTA SOCIALA (cod 57.01 la 57.03)	57	10 663		6 336	1 346	1 010	1 971	10 663	10 663	10 663


Nr. rd.	DENUMIREA INDICATORILOR	Cod indicator	PREVEDERI ANUALE		PREVEDERI TRIMESTRIALE				Estimari		
			TOTAL	din care credite bugetare dest. stimg. pl. rest.	Trim I	Trim II	Trim III	Trim IV	2018	2019	2020
89	Invatamant prescolar si primar (cod 65.02.03.01+65.02.03.02)	65.02.03	960 944		235 481	275 982	221 010	228 471	728 808	746 808	780 808
90	Invatamant prescolar	65.02.03.01	320 036		75 900	90 736	65 000	88 400	241 000	247 000	259 000
91	Invatamant primar	65.02.03.02	640 908		159 581	185 246	156 010	140 071	487 808	499 808	521 808
92	Invatamant secundar (cod 65.02.04.01 la 65.02.04.03)	65.02.04	1 133 248		296 129	302 533	254 121	280 465	857 108	875 254	912 417
93	Invatamant secundar inferior	65.02.04.01	1 133 248		296 129	302 533	254 121	280 465	857 108	875 254	912 417
94	Alte cheltuieli in domeniul invatamantului	65.02.50	69 655		11 155	21 500	18 500	18 500	5 855	5 855	5 855
95	Cultura, recreere si religie (cod 67.02.03+67.02.05+67.02.06+67.02.50)	67.02	73 500		17 000	17 000	23 500	16 000	67 000	67 000	67 000
96	CHELTUIELI CURENTE TOTAL SF+SD	01	73 500		17 000	17 000	23 500	16 000	67 000	67 000	67 000
97	CHELTUIELILE SECTIUNII DE FUNCTIONARE	02	73 500		17 000	17 000	23 500	16 000	67 000	67 000	67 000
98	TITLUL I CHELTUIELI DE PERSONAL (cod 10.01+10.02+10.03)	10	60 000		15 000	15 000	15 000	15 000	60 000	60 000	60 000
99	TITLUL II BUNURI SI SERVICII(cod 20.01 la 20.06+20.09 la 20.16+20.18 la 20.27+20.30 la 20.36)	20	13 500		2 000	2 000	8 500	1 000	7 000	7 000	7 000
100	Servicii culturale (cod 67.02.03.02 la 67.02.03.08+67.02.03.12+67.02.03.30)	67.02.03	60 000		15 000	15 000	15 000	15 000	60 000	60 000	60 000
101	Carne culturale	67.02.03.07	60 000		15 000	15 000	15 000	15 000	60 000	60 000	60 000
102	Servicii recreative si sportive (cod 67.02.05.01 la 67.02.05.03)	67.02.05	13 500		2 000	2 000	8 500	1 000	7 000	7 000	7 000
103	Sport	67.02.05.01	13 500		2 000	2 000	8 500	1 000	7 000	7 000	7 000
104	Asigurari si asistenta sociala (cod 68.02.04+68.02.05+68.02.06+68.02.10+68.02.11+68.02.12+68.02.15+68.02.50)	68.02	494 412		119 000	128 050	128 050	119 312	527 300	555 972	584 478
105	CHELTUIELI CURENTE TOTAL SF+SD	01	494 412		119 000	128 050	128 050	119 312	527 300	555 972	584 478
106	CHELTUIELILE SECTIUNII DE FUNCTIONARE	02	494 412		119 000	128 050	128 050	119 312	527 300	555 972	584 478

Nr. rd.	DENUMIREA INDICATORILOR	Cod indicator	PREVEDERI ANUALE		PREVEDERI TRIMESTRIALE				Estimari		
			TOTAL	din care credite bugetare dest. stung. pl. rest.	Trim I	Trim II	Trim III	Trim IV	2018	2019	2020
107	TITLUL I CHELTUIELI DE PERSONAL (cod 10.01+10.02+10.03)	10	209 912		46 000	57 550	57 550	48 812	462 800	491 472	519 978
108	TITLUL IX ASISTENTA SOCIALA (cod 57.01 la 57.03)	57	234 500		60 500	58 000	58 000	58 000	14 500	14 500	14 500
109	TITLUL XI ALTE CHELTUIELI (cod 59.01 la 59.28 + 59.30 la 59.36)	59	50 000		12 500	12 500	12 500	12 500	50 000	50 000	50 000
110	Asistenta sociala in caz de boii si invaliditati (cod 68.02.05.02)	68.02.05	429 912		92 000	115 550	115 550	106 812	462 800	491 472	519 978
111	Asistenta sociala in caz de invaliditate	68.02.05.02	429 912		92 000	115 550	115 550	106 812	462 800	491 472	519 978
112	Prevenirea excluderii sociale (cod 68.02.15.01+68.02.15.02)	68.02.15	64 500		27 000	12 500	12 500	12 500	64 500	64 500	64 500
113	Ajutor social	68.02.15.01	64 500		27 000	12 500	12 500	12 500	64 500	64 500	64 500
114	Partea a IV-a SERVICII SI DEZVOLTARE PUBLICA, LOCUINTE, MEDIU SI APE (cod 70.02+74.02)	69.02	1 060 794		187 500	325 100	310 694	237 500	750 000	750 000	750 000
115	Locuinte, servicii si dezvoltare publica (cod 70.02.03+-70.02.05 la 70.02.07+70.02.50)	70.02	910 794		150 000	287 600	273 194	200 000	600 000	600 000	600 000
116	CHELTUIELI CURENTE TOTAL SF+SD	01	910 794		150 000	287 600	273 194	200 000	600 000	600 000	600 000
117	CHELTUIELILE SECTIUNII DE FUNCTIONARE	02	910 794		150 000	287 600	273 194	200 000	600 000	600 000	600 000
118	TITLUL II BUNURI SI SERVICII(cod 20.01 la 20.06+20.09 la 20.16+20.18 la 20.27+20.30 la 20.36)	20	910 794		150 000	287 600	273 194	200 000	600 000	600 000	600 000
119	Alte servicii in domeniile locuintelor, serviciilor si dezvoltarii comunale	70.02.50	910 794		150 000	287 600	273 194	200 000	600 000	600 000	600 000
120	Protectia mediului (cod 74.02.03+74.02.05+74.02.06+74.02.50)	74.02	150 000		37 500	37 500	37 500	37 500	150 000	150 000	150 000
121	CHELTUIELI CURENTE TOTAL SF+SD	01	150 000		37 500	37 500	37 500	37 500	150 000	150 000	150 000
122	CHELTUIELILE SECTIUNII DE FUNCTIONARE	02	150 000		37 500	37 500	37 500	37 500	150 000	150 000	150 000
123	TITLUL II BUNURI SI SERVICII(cod 20.01 la 20.06+20.09 la 20.16+20.18 la 20.27+20.30 la 20.36)	20	150 000		37 500	37 500	37 500	37 500	150 000	150 000	150 000
124	Salubritate si gestiunea deseurilor (cod 74.02.05.01+74.02.05.02)	74.02.05	150 000		37 500	37 500	37 500	37 500	150 000	150 000	150 000

Nr. rd.	DENUMIREA INDICATORILOR	Cod indicator	PREVEDERI ANUALE		PREVEDERI TRIMESTRIALE				Estimari			
			TOTAL	din care credite bugetare dest. sing. pl. rest.	Trim I	Trim II	Trim III	Trim IV	2018	2019	2020	
125	Salubritate	74.02.05.01	9 400		9 400							
126	Colectarea, tratarea si distrugerea deseurilor	74.02.05.02	140 600		28 100	37 500	37 500	37 500	150 000	150 000	150 000	
127	Partea a V-a ACTIVUNI ECONOMICE (cod 80.02+81.02+83.02+84.02+87.02)	79.02	814 582		55 000	399 582	242 500	117 500	220 000	220 000	220 000	
128	Combustibili si energie (cod 81.02.06+81.02.07+81.02.50)	81.02	220 000		55 000	55 000	55 000	55 000	220 000	220 000	220 000	
129	CHELTUIELI CURENTE TOTAL SF+SD	01	220 000		55 000	55 000	55 000	55 000	220 000	220 000	220 000	
130	CHELTUIELILE SECTIUNII DE FUNCTIONARE	02	220 000		55 000	55 000	55 000	55 000	220 000	220 000	220 000	
131	TITLUL II BUNURI SI SERVICII(cod 20.01 la 20.06+20.09 la 20.16+20.18 la 20.27+20.30 la 20.36)	20	220 000		55 000	55 000	55 000	55 000	220 000	220 000	220 000	
132	Alte cheltuieli privind combustibilii si energia	81.02.50	220 000		55 000	55 000	55 000	55 000	220 000	220 000	220 000	
133	Transporturi (cod 84.02.03+84.02.04+84.02.06+84.02.50)	84.02	594 582			344 582	187 500	62 500				
134	CHELTUIELI CURENTE TOTAL SF+SD	01	500 000			250 000	187 500	62 500				
135	CHELTUIELILE SECTIUNII DE FUNCTIONARE	02	500 000			250 000	187 500	62 500				
136	CHELTUIELILE SECTIUNII DE DEZVOLTARE	03	94 582			94 582						
137	TITLUL II BUNURI SI SERVICII(cod 20.01 la 20.06+20.09 la 20.16+20.18 la 20.27+20.30 la 20.36)	20	500 000			250 000	187 500	62 500				
138	CHELTUIELI DE CAPITAL (cod 71+72+75)	70	94 582			94 582						
139	TITLUL XIII ACTIVE NEFINANCIARE (cod 71.01 + 71.03)	71	94 582			94 582						
140	Transport rutier (cod 84.02.03.01 la 84.02.03.03)	84.02.03	594 582			344 582	187 500	62 500				
141	Drunumuri si poduri	84.02.03.01	594 582			344 582	187 500	62 500				

ORDONATOR PRINCIPAL DE CREDITE

CRACIU FLORIN



CONDUCATORUL COMPARTIMENTULUI

COMAN CONSTANTIN



Nr. rd.	DENUMIREA INDICATORILOR	Cod indicator	PREVEDERI ANUALE		PREVEDERI TRIMESTRIALE				Estimari		
			TOTAL	din care credite bugetare dest. stng. pl. rest.	Trim I	Trim II	Trim III	Trim IV	2018	2019	2020
1	TOTAL VENITURI(cod00.02+00.15+00.16+00.17+45.02+ 46.02+48.02)	000102	6 321 345		1 389 242	1 834 057	1 600 322	1 497 724	4 969 772	5 061 001	5 192 079
2	VENITURILE SECTIUNII DE FUNCTIONARE (9+12+15+19+21+25+36+41+43+45+48+56+60+68+72+80+83+89+93-96+99-102-103+113-118-119-120+124+155+156+158+159+160+161+162+163+165+166+167+168+169+171+174+181+183+185+187)	00021	6 321 345		1 389 242	1 834 057	1 600 322	1 497 724	4 969 772	5 061 001	5 192 079
3	VENITURI PROPRII (cod 00.02-11.02-37.02+00.15+00.16)	49.90	2 865 387		642 689	779 990	812 249	630 459	2 464 792	2 494 792	2 521 792
4	I. VENITURI CURENTE (cod 00.03+00.12)	00.02	6 321 345		1 389 242	1 834 057	1 600 322	1 497 724	4 969 772	5 061 001	5 192 079
5	A. VENITURI FISCALE (cod 00.04+06.02+00.09+00.10+00.11)	00.03	5 959 459		1 288 642	1 733 457	1 509 324	1 428 036	4 688 284	4 779 513	4 910 591
6	A1. IMPOZIT PE VENIT, PROFIT SI CASTIGURI DIN CAPITAL (cod 00.05+00.06+00.07)	00.04	1 838 960		375 450	513 050	475 450	475 010	1 528 360	1 558 360	1 585 360
7	A1.2. IMPOZIT PE VENIT, PROFIT, SI CASTIGURI DIN CAPITAL DE LA PERSOANE FIZICE (cod 03.02+04.02)	00.06	1 838 960		375 450	513 050	475 450	475 010	1 528 360	1 558 360	1 585 360
8	IMPOZIT PE VENIT (cod 03.02.17+03.02.18)	03.02	43 806		11 000	11 000	11 000	10 806	43 806	43 806	43 806
9	Impozit pe veniturile din transferul proprietatilor imobiliare din patrimoniul personal	03.02.18	43 806		11 000	11 000	11 000	10 806	43 806	43 806	43 806
10	Cote si sume defalcate din impozitul pe venit (cod 04.02.01+04.02.04)	04.02	1 795 154		364 450	502 050	464 450	464 204	1 484 554	1 514 554	1 541 554
11	Cote defalcate din impozitul pe venit	04.02.01	230 554		57 700	57 700	57 700	57 454	230 554	230 554	230 554
12	Sume alocate din cotele defalcate din impozitul pe venit pentru echilibrarea bugetelor locale	04.02.04	1 564 600		306 750	444 350	406 750	406 750	1 254 000	1 284 000	1 311 000
13	A3. IMPOZITE SI TAXE PE PROPRIETATE (cod 07.02)	00.09	600 449		152 039	151 740	221 905	74 765	600 148	600 148	600 148
14	Impozite si taxe pe proprietate (cod 07.02.01+07.02.02+07.02.03+07.02.50)	07.02	600 449		152 039	151 740	221 905	74 765	600 148	600 148	600 148
15	Impozit si taxa pe cladiri (cod 07.02.01.01+07.02.01.02)	07.02.01	41 949		10 600	10 600	10 600	10 149	41 949	41 949	41 949
16	Impozit pe cladiri de la persoane fizice	07.02.01.01	23 246		5 900	5 900	5 900	5 546	23 246	23 246	23 246

Nr. rd.	DENUMIREA INDICATORILOR	Cod indicator	PREVEDERI ANUALE				PREVEDERI TRIMESTRALE				Estimari		
			TOTAL	din care credite bugetare dest. sting. pl. rest.			Trim I	Trim II	Trim III	Trim IV	2018	2019	2020
17	Impozit si taxa pe cladiri de la persoane juridice	07.02.01.02	18 703			4 700	4 700	4 700	4 603	18 703	18 703	18 703	
18	Impozit si taxa pe teren (cod 07.02.02.01+07.02.02.02+07.02.02.03)	07.02.02	558 500			141 439	141 140	211 305	64 616	558 199	558 199	558 199	
19	Impozit pe terenuri de la persoane fizice	07.02.02.01	56 677			14 169	14 170	14 169	14 169	56 676	56 676	56 676	
20	Impozit si taxa pe teren de la persoane juridice	07.02.02.02	11 480			2 870	2 870	2 870	2 870	11 480	11 480	11 480	
21	Impozitul pe terenul din extravilan+ Restante din anii anteriori din impozitul pe teren agricol	07.02.02.03	490 343			124 400	124 100	194 266	47 577	490 043	490 043	490 043	
22	A4. IMPOZITE SI TAXE PE BUNURI SI SERVICII (cod 11.02+12.02+15.02+16.02)	00.10	3 509 920			759 653	1 067 167	806 339	876 761	2 553 776	2 615 005	2 719 083	
23	Sume defalcate din TVA (cod 11.02.01+11.02.02+11.02.05+11.02.06+11.02.07+11.02.09)	11.02	3 455 958			746 553	1 054 067	788 073	867 265	2 504 980	2 566 209	2 670 287	
24	Sume defalcate din taxa pe valoarea adaugata pentru finantarea cheltuielilor descentralizate la nivelul comunelor, oraselor, municipiilor si sectoarelor Municipiului Bucuresti	11.02.02	2 482 958			625 465	686 290	482 796	688 407	2 026 980	2 089 209	2 186 287	
25	Sume defalcate din taxa pe valoarea adaugata pentru drumuri	11.02.05	500 000				250 000	187 500	62 500				
26	Sume defalcate din taxa pe valoarea adaugata pentru echilibrarea bugetelor locale	11.02.06	473 000			121 088	117 777	117 777	116 358	478 000	477 000	484 000	
27	Taxe pe utilizarea bunurilor, autorizarea utilizarii bunurilor sau pe desfasurarea de activitati (cod 16.02.02+16.02.03+16.02.50)	16.02	53 962			13 100	13 100	18 266	9 496	48 796	48 796	48 796	
28	Impozit pe mijloacele de transport (cod 16.02.02.01+16.02.02.02)	16.02.02	52 911			13 100	13 100	17 215	9 496	48 796	48 796	48 796	
29	Impozit pe mijloacele de transport destinate de persoane fizice	16.02.02.01	36 579			10 000	10 000	10 000	6 579	36 579	36 579	36 579	
30	Impozit pe mijloacele de transport deținute de persoane juridice	16.02.02.02	16 332			3 100	3 100	7 215	2 917	12 217	12 217	12 217	
31	Alte taxe pe utilizarea bunurilor, autorizarea utilizarii bunurilor sau pe desfasurare de activitati	16.02.50	1 051					1 051					
32	A6. ALTE IMPOZITE SI TAXE FISCALE (cod 18.02)	00.11	10 130			1 500	1 500	5 630	1 500	6 000	6 000	6 000	
33	Alte impozite si taxe fiscale (cod 18.02.50)	18.02	10 130			1 500	1 500	5 630	1 500	6 000	6 000	6 000	
34	Alte impozite si taxe	18.02.50	10 130			1 500	1 500	5 630	1 500	6 000	6 000	6 000	

Nr. rd.	DENUMIREA INDICATORILOR	Cod indicator	PREVEDERI ANUALE		PREVEDERI TRIMESTRIALE				Estimari		
			TOTAL	din care credite bugetare dest. sing. pl. rest.	Trim I	Trim II	Trim III	Trim IV	2018	2019	2020
35	C. VENITURI NEFISCALE (cod 00.13+00.14)	00.12	361 886		100 600	100 600	90 998	69 688	281 488	281 488	281 488
36	C1. VENITURI DIN PROPRIETATE (cod 30.02+31.02)	00.13	66 154		12 400	12 400	29 216	12 138	49 338	49 338	49 338
37	Venituri din proprietate (cod 30.02.01+30.02.05+30.02.08+30.02.50)	30.02	66 154		12 400	12 400	29 216	12 138	49 338	49 338	49 338
38	Venituri din concesiuni si inchirieri	30.02.05	66 154		12 400	12 400	29 216	12 138	49 338	49 338	49 338
39	Alte venituri din concesiuni si inchirieri de catre institutiile publice	30.02.05.30	66 154		12 400	12 400	29 216	12 138	49 338	49 338	49 338
40	C2. VANZARI DE BUNURI SI SERVICII (cod 33.02+34.02+35.02+36.02+37.02)	00.14	295 732		88 200	88 200	61 782	57 550	232 150	232 150	232 150
41	Venituri din taxe administrative, eliberari permise (cod 34.02.02+34.02.50)	34.02	10 000		2 500	2 500	2 500	2 500	10 000	10 000	10 000
42	Taxe extrajudiciare de timbru	34.02.02	10 000		2 500	2 500	2 500	2 500	10 000	10 000	10 000
43	Amenzi, penalitati si confiscari (cod 35.02.01 la 35.02.03+35.02.50)	35.02	40 053		9 200	9 200	12 782	8 871	36 471	36 471	36 471
44	Venituri din amenzi si alte sanctiuni aplicate potrivit dispozitiilor legale	35.02.01	40 053		9 200	9 200	12 782	8 871	36 471	36 471	36 471
45	Venituri din amenzi si alte sanctiuni aplicate de catre alte institutii de specialitate	35.02.01.02	40 053		9 200	9 200	12 782	8 871	36 471	36 471	36 471
46	Diverse venituri (cod 36.02.01+36.02.05+36.02.06+36.02.07+36.02.11+36.02.14+36.02.22+36.02.23+36.02.50)	36.02	245 679		76 500	76 500	46 500	46 179	185 679	185 679	185 679
47	Taxe speciale	36.02.06	185 679		46 500	46 500	46 500	46 179	185 679	185 679	185 679
48	Alte venituri	36.02.50	60 000		30 000	30 000					
49	TOTAL CHELTUIELI (cod 50.02+59.02+63.02+69.02+79.02)	4902	6 321 345		1 389 242	1 834 057	1 600 322	1 497 724	4 969 772	5 061 001	5 192 079
50	CHELTUIELILE SECTIUNII DE FUNCTIONARE	02	6 321 345		1 389 242	1 834 057	1 600 322	1 497 724	4 969 772	5 061 001	5 192 079
51	Partea I-a SERVICII PUBLICE GENERALE (cod 51.01+54.02+55.02+56.02+57.02)	50.02	1 808 792		467 977	458 892	401 947	479 976	1 813 701	1 840 112	1 871 521
52	Autoritati publice si actiuni externe (cod 51.01.01)	51.02	1 793 792		464 227	455 142	398 197	476 226	1 798 701	1 825 112	1 856 521

Nr. rd.	DENUMIREA INDICATORILOR	Cod indicator	PREVEDERI ANUALE		PRD DERI TRIMESTRIALE				Estimari		
			TOTAL	din care credite bugetare dest. sting. pl. rest.	Trim I	Trim II	Trim III	Trim IV	2018	2019	2020
53	CHELTUIELILE SECTIUNII DE FUNCTIONARE	02	1 793 792		464 227	455 142	398 197	476 226	1 798 701	1 825 112	1 856 521
54	TITLUL I CHELTUIELI DE PERSONAL (cod 10.01+10.02+10.03)	10	750 000		117 700	257 300	187 500	187 500	750 000	750 000	750 000
55	TITLUL II BUNURI SI SERVICII(cod 20.01 la 20.06+20.09 la 20.16+20.18 la 20.27+20.30 la 20.36)	20	1 043 792		346 527	197 842	210 697	288 726	1 048 701	1 075 112	1 106 521
56	Autoritati executiv si legislative (cod 51.01.01.03)	51.02.01	1 793 792		464 227	455 142	398 197	476 226	1 798 701	1 825 112	1 856 521
57	Autoritati executive	51.02.01.03	1 793 792		464 227	455 142	398 197	476 226	1 798 701	1 825 112	1 856 521
58	Alte servicii publice generale (cod 54.02.05 la 54.02.07+54.02.10+54.02.50)	54.02	15 000		3 750	3 750	3 750	3 750	15 000	15 000	15 000
59	CHELTUIELILE SECTIUNII DE FUNCTIONARE	02	15 000		3 750	3 750	3 750	3 750	15 000	15 000	15 000
60	TITLUL V FONDURI DE REZERVA (cod 50.01+50.02+50.04)	50	15 000		3 750	3 750	3 750	3 750	15 000	15 000	15 000
61	Fond de rezerva bugetara la dispozitia autoritatilor locale	54.02.05	15 000		3 750	3 750	3 750	3 750	15 000	15 000	15 000
62	Partea a II-a CHELTUIELI SOCIAL-CULTURALE (cod 65.02+66.02+67.02+68.02)	64.02	2 731 759		678 765	745 065	645 181	662 748	2 186 071	2 250 899	2 350 558
63	Invatamant (cod 65.02.03 la 65.02.05+65.02.07+65.02.11+65.02.50)	65.02	2 163 847		542 765	600 015	493 631	527 436	1 591 771	1 627 917	1 699 080
64	CHELTUIELILE SECTIUNII DE FUNCTIONARE	02	2 163 847		542 765	600 015	493 631	527 436	1 591 771	1 627 917	1 699 080
65	TITLUL I CHELTUIELI DE PERSONAL (cod 10.01+10.02+10.03)	10	1 944 513		480 042	541 225	447 163	476 083	1 449 529	1 482 780	1 550 985
66	TITLUL II BUNURI SI SERVICII(cod 20.01 la 20.06+20.09 la 20.16+20.18 la 20.27+20.30 la 20.36)	20	208 671		56 387	57 444	45 458	49 382	131 579	134 474	137 432
67	TITLUL IX ASISTENTA SOCIALA (cod 57.01 la 57.03)	57	10 663		6 336	1 346	1 010	1 971	10 663	10 663	10 663
68	Invatamant prescolar si primar (cod 65.02.03.01+65.02.03.02)	65.02.03	960 944		235 481	275 982	221 010	228 471	728 808	746 808	780 808
69	Invatamant prescolar	65.02.03.01	320 036		75 900	90 736	65 000	88 400	241 000	247 000	259 000
70	Invatamant primar	65.02.03.02	640 908		159 581	185 246	156 010	140 071	487 808	499 808	521 808

Nr. rd.	DENUMIREA INDICATORILOR	Cod indicator	PREVEDERI ANUALE		PREVEDERI TRIMESTRIALE				Estimari		
			TOTAL	din care credite bugetare dest. sting. pl. rest.	Trim I	Trim II	Trim III	Trim IV	2018	2019	2020
71	Invatamant secundar (cod 65.02.04.01 la 65.02.04.03)	65.02.04	1 133 248		296 129	302 533	254 121	280 465	857 108	875 254	912 417
72	Invatamant secundar inferior	65.02.04.01	1 133 248		296 129	302 533	254 121	280 465	857 108	875 254	912 417
73	Alte cheltuieli in domeniul invatamantului	65.02.50	69 655		11 155	21 500	18 500	18 500	5 855	5 855	5 855
74	Cultura, recreere si religie (cod 67.02.03+67.02.05+67.02.06+67.02.50)	67.02	73 500		17 000	17 000	23 500	16 000	67 000	67 000	67 000
75	CHELTUIELILE SECTIUNII DE FUNCTIONARE	02	73 500		17 000	17 000	23 500	16 000	67 000	67 000	67 000
76	TITLUL I CHELTUIELI DE PERSONAL (cod 10.01+10.02+10.03)	10	60 000		15 000	15 000	15 000	15 000	60 000	60 000	60 000
77	TITLUL II BUNURI SI SERVICII(cod 20.01 la 20.06+20.09 la 20.16+20.18 la 20.27+20.30 la 20.36)	20	13 500		2 000	2 000	8 500	1 000	7 000	7 000	7 000
78	Servicii culturale (cod 67.02.03.02 la 67.02.03.08+67.02.03.12+67.02.03.30)	67.02.03	60 000		15 000	15 000	15 000	15 000	60 000	60 000	60 000
79	Carantine culturale	67.02.03.07	60 000		15 000	15 000	15 000	15 000	60 000	60 000	60 000
80	Servicii recreative si sportive (cod 67.02.05.01 la 67.02.05.03)	67.02.05	13 500		2 000	2 000	8 500	1 000	7 000	7 000	7 000
81	Sport	67.02.05.01	13 500		2 000	2 000	8 500	1 000	7 000	7 000	7 000
82	Asigurari si asistenta sociala (cod 68.02.04+68.02.05+68.02.06+68.02.10+68.02.11+68.02.12+68.02.15+68.02.50)	68.02	494 412		119 000	128 050	128 050	119 312	527 300	555 972	584 478
83	CHELTUIELILE SECTIUNII DE FUNCTIONARE	02	494 412		119 000	128 050	128 050	119 312	527 300	555 972	584 478
84	TITLUL I CHELTUIELI DE PERSONAL (cod 10.01+10.02+10.03)	10	209 912		46 000	57 550	57 550	48 812	462 800	491 472	519 978
85	TITLUL IX ASISTENTA SOCIALA (cod 57.01 la 57.03)	57	234 500		60 500	58 000	58 000	58 000	14 500	14 500	14 500
86	TITLUL XI ALTE CHELTUIELI (cod 59.01 la 59.28 + 59.30 la 59.36)	59	50 000		12 500	12 500	12 500	12 500	50 000	50 000	50 000
87	Asistenta sociala in caz de boli si invaliditati (cod 68.02.05.02)	68.02.05	429 912		92 000	115 550	115 550	106 812	462 800	491 472	519 978
88	Asistenta sociala in caz de invaliditate	68.02.05.02	429 912		92 000	115 550	115 550	106 812	462 800	491 472	519 978

Nr. rd.	DENUMIREA INDICATORILOR	Cod indicator	PREVEDERI ANUALE		PREVEDERI TRIMESTRIALE				Estimari		
			TOTAL	din care credite bugetare dest. sing. pl. rest.	Trim I	Trim II	Trim III	Trim IV	2018	2019	2020
89	Prevenirea excluderii sociale (cod 68.02.15.01+68.02.15.02)	68.02.15	64 500		27 000	12 500	12 500	12 500	64 500	64 500	64 500
90	Ajutor social	68.02.15.01	64 500		27 000	12 500	12 500	12 500	64 500	64 500	64 500
91	Partea a IV-a SERVICII SI DEZVOLTARE PUBLICA, LOCUINTE, MEDIU SI APE (cod 70.02+74.02)	69.02	1 060 794		187 500	325 100	310 694	237 500	750 000	750 000	750 000
92	Locuinte, servicii si dezvoltare publica (cod 70.02.03+70.02.05 la 70.02.07+70.02.50)	70.02	910 794		150 000	287 600	273 194	200 000	600 000	600 000	600 000
93	CHELTUIELILE SECTIUNII DE FUNCTIONARE	02	910 794		150 000	287 600	273 194	200 000	600 000	600 000	600 000
94	TITLUL II BUNURI SI SERVICII(cod 20.01 la 20.06+20.09 la 20.16+20.18 la 20.27+20.30 la 20.36)	20	910 794		150 000	287 600	273 194	200 000	600 000	600 000	600 000
95	Alte servicii în domeniile locuintelor, serviciilor si dezvoltari comunale	70.02.50	910 794		150 000	287 600	273 194	200 000	600 000	600 000	600 000
96	Protectia mediului (cod 74.02.03+74.02.05+74.02.06+74.02.50)	74.02	150 000		37 500	37 500	37 500	37 500	150 000	150 000	150 000
97	CHELTUIELILE SECTIUNII DE FUNCTIONARE	02	150 000		37 500	37 500	37 500	37 500	150 000	150 000	150 000
98	TITLUL II BUNURI SI SERVICII(cod 20.01 la 20.06+20.09 la 20.16+20.18 la 20.27+20.30 la 20.36)	20	150 000		37 500	37 500	37 500	37 500	150 000	150 000	150 000
99	Salubritate si gestionarea deseurilor (cod 74.02.05.01+74.02.05.02)	74.02.05	150 000		37 500	37 500	37 500	37 500	150 000	150 000	150 000
100	Salubritate	74.02.05.01	9 400		9 400						
101	Colectarea, tratarea si distrugerea deseurilor	74.02.05.02	140 600		28 100	37 500	37 500	37 500	150 000	150 000	150 000
102	Partea a V-a ACTIUNI ECONOMICE (cod 80.02+81.02+83.02+84.02+87.02)	79.02	720 000		55 000	305 000	242 500	117 500	220 000	220 000	220 000
103	Combustibili si energie (cod 81.02.06+81.02.07+81.02.50)	81.02	220 000		55 000	55 000	55 000	55 000	220 000	220 000	220 000
104	CHELTUIELILE SECTIUNII DE FUNCTIONARE	02	220 000		55 000	55 000	55 000	55 000	220 000	220 000	220 000
105	TITLUL II BUNURI SI SERVICII(cod 20.01 la 20.06+20.09 la 20.16+20.18 la 20.27+20.30 la 20.36)	20	220 000		55 000	55 000	55 000	55 000	220 000	220 000	220 000
106	Alte cheltuieli privind combustibilii si energia	81.02.50	220 000		55 000	55 000	55 000	55 000	220 000	220 000	220 000

Nr. rd.	DENUMIREA INDICATORILOR	Cod indicator	PREVEDERI ANUALE		PREVEDERI TRIMESTRIALE				Estimari		
			TOTAL	din care credite bugetare dest. sting. pl. rest.	Trim I	Trim II	Trim III	Trim IV	2018	2019	2020
107	Transporturi (cod 84.02.03+84.02.04+84.02.06+84.02.50)	84.02	500 000			250 000	187 500	62 500			
108	CHELTUIELILE SECTIUNII DE FUNCTIONARE	02	500 000			250 000	187 500	62 500			
109	TITUL II BUNURI SI SERVICII(cod 20.01 la 20.06+20.09 la 20.16+20.18 la 20.27+20.30 la 20.36)	20	500 000			250 000	187 500	62 500			
110	Transport rutier (cod 84.02.03.01 la 84.02.03.03)	84.02.03	500 000			250 000	187 500	62 500			
111	Drumuri si poduri	84.02.03.01	500 000			250 000	187 500	62 500			

ORDONATOR PRINCIPAL DE CREDITE,

CRACIUN FLORIN

CONDUCATORUL COMPARTIMENTULUI

COMAN CONSTANTIN



PRIMARIA LIPNITA

**BUGETUL LOCAL AL COMUNALII LIPNITA LA VENITURI PE CAPITOLE ȘI SUBCAPITOLE ȘI LA CHELTUIELI PE CAPITOLE, TITLURI ȘI ARTICOLE DE CHELTUIELI ȘI SUBCAPITOLE**

Formular: 11/01

DEZVOLTARE  
pe anul 2017

[LEI RON]

Nr. rd.	DENUMIREA INDICATORILOR	Cod indicator	PREVEDERI ANUALE		PREVEDERI TRIMESTRIALE				Estimari			
			TOTAL	din care credite bugetare dest. sting. pl. rest.	Trim I	Trim II	Trim III	Trim IV	2018	2019	2020	
1	TOTAL VENITURI(cod00.02+00.15+00.16+00.17+45.02+ 46.02+48.02)	000102	909 582		815 000	94 582						
2	VENITURILE SECTIUNII DE DEZVOLTARE (41+93+96+102+103+106+118+119+120+125+129+130+131+132+133+134+135+139+140+141+142 +143+144+148+149+153+154+157+164+172+173+175+176+177+178+179+182+184+186+196)	00022	909 582		815 000	94 582						
3	VENITURI PROPRII (cod 00.02-11.02-37.02+00.15+00.16)	49.90	815 000		815 000							
4	III. OPERATIUNI FINANCIARE (cod 40.02 la 41.02)	00.16	815 000		815 000							
5	Incasari din rambursarea împrumuturilor acordate(cod 40.02.06+40.02.07+40.02.10+40.02.11+40.02.13+40.02.14+40.02.16+40.02.50)	40.02	815 000		815 000							
6	Sume din excedentul bugetului local utilizate pentru finantarea cheltuielilor sectiunii de dezvoltare	40.02.14	815 000		815 000							
7	Sume FEN postadareare in contul platilor efectuate si prefinantari (cod 45.02.01 la 45.02.08 +45.02.15 la 45.02.21)	45.02	94 582			94 582						
8	Fondul European de Dezvoltare Regionala (cod 45.02.01.01 la 45.02.01.03)	45.02.01	94 582			94 582						
9	Sume primite in contul platilor efectuate in anii anteriori	45.02.01.02	94 582			94 582						
10	TOTAL CHELTUIELI (cod 50.02+59.02+63.02+69.02+79.02)	4902	909 582		815 000	94 582						
11	CHELTUIELILE SECTIUNII DE DEZVOLTARE	03	909 582		815 000	94 582						
12	Partea I-a SERVICII PUBLICE GENERALE (cod 51.02+54.02+55.02+56.02+57.02)	50.02	815 000		815 000							
13	Autoritati publice si actiuni externe (cod 51.02.01)	51.02	815 000		815 000							
14	CHELTUIELILE SECTIUNII DE DEZVOLTARE	03	815 000		815 000							
15	TITLUL XIII ACTIVE NEFINANCIARE (cod 71.01 + 71.03)	71	815 000		815 000							
16	Autoritati executive si legislative (cod 51.02.01.03)	51.02.01	815 000		815 000							





Formular: 11/05

pe anul 2017


Nr. rd.	DENUMIREA INDICATORILOR	Cod indicator	PREVEDERI ANUALE		PREVEDERI TRIMESTRIALE				Estimari		
			TOTAL	din care credite bugetare dest. stng. pl. rest.	Trim I	Trim II	Trim III	Trim IV	2018	2019	2020
1	TOTAL CHELUIELI (SECTIUNEA DE FUNCTIONARE+SECTIUNEA DE DEZVOLTARE)		2 608 792		1 279 227	455 142	398 197	476 226	1 798 701	1 825 112	1 856 521
2	CHELUIELI CURENTE TOTAL SF+SD	01	1 793 792		464 227	455 142	398 197	476 226	1 798 701	1 825 112	1 856 521
3	SECTIUNEA DE FUNCTIONARE ( cod 10+20+30+40+50+51SF+55SF+57+59+65+79SF+84SF)	02	1 793 792		464 227	455 142	398 197	476 226	1 798 701	1 825 112	1 856 521
4	CHELUIELI CURENTE SECT FUNCTIONARE (cod 10+20+30+40+50+51SF+55SF+57+59+65)	0201	1 793 792		464 227	455 142	398 197	476 226	1 798 701	1 825 112	1 856 521
5	TITLUL I CHELUIELI DE PERSONAL (cod 10.01+10.02+10.03)	10	750 000		117 700	257 300	187 500	187 500	750 000	750 000	750 000
6	Cheletuile salariale in bani (cod 10.01.01 la 10.01.16 +10.01.30)	1001	591 800		96 000	217 800	130 000	148 000	750 000	750 000	750 000
7	Salarii de baza	100101	564 800		90 000	210 800	123 000	141 000	750 000	750 000	750 000
8	Indemnizatii platite unor persoane din afara unitatii	100112	27 000		6 000	7 000	7 000	7 000			
9	Cheletuile salariale in natura (cod 10.02.01 la 10.02.06+10.02.30)	1002	18 000				18 000				
10	Vouchere de vacanta	100206	18 000				18 000				
11	Contributii (cod 10.03.01 la 10.03.06)	1003	140 200		21 700	39 500	39 500	39 500			
12	Contributii de asigurari sociale de stat	100301	90 000		15 000	25 000	25 000	25 000			
13	Contributii de asigurari de somaj	100302	6 500		500	2 000	2 000	2 000			
14	Contributii de asigurari sociale de sanatate	100303	35 000		5 000	10 000	10 000	10 000			
15	Contributii de asigurari pentru accidente de munca si boli profesionale	100304	3 200		200	1 000	1 000	1 000			
16	Contributii pentru concedii si indemnizatii	100306	5 500		1 000	1 500	1 500	1 500			

Nr. rd.	DENUMIREA INDICATORILOR	Cod indicator	PREVEDERI ANUALE		PREVEDERI TRIMESTRIALE				Estimari		
			TOTAL	din care credite bugetare dest. sting. pl. rest.	Trim I	Trim II	Trim III	Trim IV	2018	2019	2020
17	TITLUL II BUNURI SI SERVICII(cod 20.01 la 20.06+20.09 la 20.16+20.18 la 20.27+20.30 la 20.36)	20	1 043 792		346 527	197 842	210 697	288 726	1 048 701	1 075 112	1 106 521
18	Bunuri si servicii (cod 20.01.01 la 20.01.09+20.01.30)	2001	958 792		324 027	175 342	190 697	268 726	1 048 701	1 075 112	1 106 521
19	Furnituri de birou	200101	24 000		10 000	5 000	4 000	5 000			
20	Materiale pentru curatenie	200102	10 000		3 000	3 000	2 000	2 000			
21	Încalzit, iluminat si forta motrica	200103	45 000		15 000	10 000	10 000	10 000			
22	Apa, canal si salubritate	200104	2 000		500	500	500	500			
23	Carburanti si lubrifianti	200105	40 000		10 000	10 000	10 000	10 000			
24	Posta, telecomunicatii, radio, tv, internet	200108	60 000		15 000	15 000	15 000	15 000			
25	Materiale si prestari de servicii cu caracter functional	200109	537 792		220 527	101 842	69 197	146 226	1 048 701	1 075 112	1 106 521
26	Alte bunuri si servicii pentru intretinere si functionare	200130	240 000		50 000	30 000	80 000	80 000			
27	Reparatii curente	2002	30 000		7 500	7 500	7 500	7 500			
28	Deplasari, detasari, transferari (cod 20.06.01+20.06.02)	2006	15 000		5 000	5 000	2 500	2 500			
29	Deplasari interne, detasari, transferari	200601	15 000		5 000	5 000	2 500	2 500			
30	Pregatire profesionala	2013	40 000		10 000	10 000	10 000	10 000			
31	SECTIUNEA DE DEZVOLTARE (cod 51SD+5SSD+56+70+79SD+84SD)	03	815 000		815 000						
32	CHELTUIELI DE CAPITAL (cod 71+72+75)	70	815 000		815 000						
33	TITLUL XIII ACTIVE NEFINANCIARE (cod 71.01 + 71.03)	71	815 000		815 000						
34	Active fixe (cod 71.01.01 la 71.01.04+71.01.30)	7101	815 000		815 000						

Nr. rd.	DENUMIREA INDICATORILOR	Cod indicator	PREVEDERI ANUALE		PREVEDERI TRIMESTRIALE					Estimari			
			TOTAL	din care credite bugetare dest. sting. pl. rest.	Trim I	Trim II	Trim III	Trim IV	2018	2019	2020		
35	Constructii	710101	530 000		530 000								
36	Alte active fixe	710130	285 000		285 000								

**ORDONATOR PRINCIPAL DE CREDITE,**

**CRACIUN FLORIN**



**CONDUCATORUL COMPARTIMENTULUI**

**COMAN CONSTANTIN**

PRIMARIA LIPNITA

DETALIEREA CHELTUIELILOR R\*

Formular: 11/05

FOND DE REZERVA BUGETARA LA DISPOZITIA AUTORITATILOR LOCALE[540205]  
pe anul 2017

[LEI RON]


Nr. rd.	DENUMIREA INDICATORILOR	Cod indicator	PREVEDERI ANUALE		PREVEDERI TRIMESTRIALE				Estimari		
			TOTAL	din care credite bugetare dest. sting. pl. rest.	Trim I	Trim II	Trim III	Trim IV	2018	2019	2020
1	TOTAL CHELTUIELI (SECTIUNEA DE FUNCTIONARE+SECTIUNEA DE DEZVOLTARE)		15 000		3 750	3 750	3 750	3 750	15 000	15 000	15 000
2	CHELTUIELI CURENTE TOTAL SF+SD	01	15 000		3 750	3 750	3 750	3 750	15 000	15 000	15 000
3	SECTIUNEA DE FUNCTIONARE ( cod 10+20+30+40+50+51SF+55SF+57+59+65+79SF+84SF)	02	15 000		3 750	3 750	3 750	3 750	15 000	15 000	15 000
4	CHELTUIELI CURENTE SECT FUNCTIONARE (cod 10+20+30+40+50+51SF+55SF+57+59+65)	0201	15 000		3 750	3 750	3 750	3 750	15 000	15 000	15 000
5	TITLUL V FONDURI DE REZERVA (cod 50.01+50.02+50.04)	50	15 000		3 750	3 750	3 750	3 750	15 000	15 000	15 000
6	Fond de rezerva bugetara la dispozitia autoritatilor locale	5004	15 000		3 750	3 750	3 750	3 750	15 000	15 000	15 000

ORDONATOR PRINCIPAL DE CREDITE,

CRACIUN FLORIN

CONDUCATORUL COMPARTIMENTULUI

COMAN CONSTANTIN



Formular: 11/05

INVATAMANT (COD 65.02.03 LA 65.02.05+65.02.07+65.02.11+65.02.50)[6502]  
pe anul 2017



[LEI RON]

Nr. rd.	DENUMIREA INDICATORILOR	Cod indicator	PREVEDERI ANUALE		PREVEDERI TRIMESTRIALE				Estimari		
			TOTAL	din care credite bugetare dest. sting. pl. rest.	Trim I	Trim II	Trim III	Trim IV	2018	2019	2020
1	TOTAL CHELTUIELI (SECTIUNEA DE FUNCTIONARE+SECTIUNEA DE DEZVOLTARE)		2 163 847		542 765	600 015	493 631	527 436	1 591 771	1 627 917	1 699 080
2	CHELTUIELI CURENTE TOTAL SF+SD	01	2 163 847		542 765	600 015	493 631	527 436	1 591 771	1 627 917	1 699 080
3	SECTIUNEA DE FUNCTIONARE ( cod 10+20+30+40+50+51SF+55SF+57+59+65+79SF+84SF)	02	2 163 847		542 765	600 015	493 631	527 436	1 591 771	1 627 917	1 699 080
4	CHELTUIELI CURENTE SECT FUNCTIONARE (cod 10+20+30+40+50+51SF+55SF+57+59+65)	0201	2 163 847		542 765	600 015	493 631	527 436	1 591 771	1 627 917	1 699 080
5	TITLUL I CHELTUIELI DE PERSONAL (cod 10.01+10.02+10.03)	10	1 944 513		480 042	541 225	447 163	476 083	1 449 529	1 482 780	1 550 985
6	Cheletuelli salariale in bani (cod 10.01.01 la 10.01.16 +10.01.30)	1001	1 581 813		391 342	444 075	362 663	383 733	1 449 529	1 482 780	1 550 985
7	Salarii de baza	100101	1 243 713		297 142	331 075	324 863	290 633	1 449 529	1 482 780	1 550 985
8	Alte sporuri	100106	75 400		20 300	23 200	9 800	22 100			
9	Fond aferent platii cu ora	100111	262 700		73 900	89 800	28 000	71 000			
10	Contributii (cod 10.03.01 la 10.03.06)	1003	362 700		88 700	97 150	84 500	92 350			
11	Contributii de asigurari sociale de stat	100301	251 300		61 800	66 500	59 500	63 500			
12	Contributii de asigurari de somaj	100302	8 000		2 100	1 900	1 900	2 100			
13	Contributii de asigurari sociale de sanatate	100303	83 800		20 500	21 900	20 000	21 400			
14	Contributii de asigurari pentru accidente de munca si boli profesionale	100304	3 000		800	750	600	850			
15	Contributii pentru concedii si indemnizatii	100306	16 600		3 500	6 100	2 500	4 500			
16	TITLUL II BUNURI SI SERVICII(cod 20.01 la 20.06+20.09 la 20.16+20.18 la 20.27+20.30 la 20.36)	20	208 671		56 387	57 444	45 458	49 382	131 579	134 474	137 432

Nr. rd.	DENUMIREA INDICATORILOR	Cod indicator	PREVEDERI ANUALE		PRE ERI TRIMESTRALE				Estimari		
			TOTAL	din care credite bugetare dest. stng. pl. rest.	Trim I	Trim II	Trim III	Trim IV	2018	2019	2020
17	Bunuri si servicii (cod 20.01.01 la 20.01.09+20.01.30)	2001	139 200		35 800	32 800	31 800	38 800			
18	Furnituri de birou	200101	5 500		1 000	2 000	1 500	1 000			
19	Materiale pentru curatenie	200102	6 500		2 000	1 000	2 500	1 000			
20	Incalzit, iluminat si forta motrica	200103	36 000		10 500	5 000	5 500	15 000			
21	Apa, canal si salubritate	200104	5 000		1 500	1 500	500	1 500			
22	Carburanti si lubrifianti	200105	51 200		12 800	12 800	12 800	12 800			
23	Posta, telecomunicatii, radio, tv, internet	200108	5 500		1 500	1 500	1 000	1 500			
24	Materiale si prestari de servicii cu caracter functional	200109	18 000		5 500	4 000	3 500	5 000			
25	Alte bunuri si servicii pentru intretinere si functionare	200130	11 500		1 000	5 000	4 500	1 000			
26	Bunuri de natura obiectelor de inventar (cod 20.05.01+20.05.03+20.05.30)	2005	5 000		2 000	3 000					
27	Alte obiecte de inventar	200530	5 000		2 000	3 000					
28	Deplasari, deplasari, transferari (cod 20.06.01+20.06.02)	2006	40 300		11 300	12 000	8 000	9 000			
29	Deplasari interne, deplasari, transferari	200601	40 300		11 300	12 000	8 000	9 000			
30	Carti, publicatii si materiale documentare	2011	1 000			1 000					
31	Pregatire profesionala	2013	3 000		1 000	2 000					
32	Protectia muncii	2014	3 500		2 500		1 000				
33	Alte cheltuieli (cod 20.30.01 la 20.30.04+20.30.06+20.30.07+20.30.09+20.30.30)	2030	16 671		3 787	6 644	4 658	1 582	131 579	134 474	137 432
34	Alte cheltuieli cu bunuri si servicii	203030	16 671		3 787	6 644	4 658	1 582	131 579	134 474	137 432

Nr. rd.	DENUMIREA INDICATORILOR	Cod indicator	PREVEDERI ANUALE				PRE ERI TRIMESTRIALE				Estimari		
			TOTAL	din care credite bugetare dest. sting. pl. rest.	Trim I	Trim II	Trim III	Trim IV	2018	2019	2020		
35	TITLUL IX ASISTENTA SOCIALA (cod 57.01 la 57.03)	57	10 663		6 336	1 346	1 010	1 971	10 663	10 663	10 663		
36	Ajutoare sociale (cod 57.02.01 la 57.02.04)	5702	10 663		6 336	1 346	1 010	1 971	10 663	10 663	10 663		
37	Ajutoare sociale in numerar	570201	4 808		481	1 346	1 010	1 971	4 808	4 808	4 808		
38	Tichete de creșa	570203	5 855		5 855				5 855	5 855	5 855		

**ORDONATOR PRINCIPAL DE CREDITE,  
CRACIUN FLORIN**

**CONDUCATORUL COMPARTIMENTULUI  
COMAN CONSTANTIN**





Formular: 11/05

ÎNVATAMANT PRESCOLAR[65020301]  
pe anul 2017

[LEI RON]

Nr. rd.	DENUMIREA INDICATORILOR	Cod indicator	PREVEDERI ANUALE		PREVEDERI TRIMESTRIALE				Estimari		
			TOTAL	din care credite bugetare dest. stng. pl. rest.	Trim I	Trim II	Trim III	Trim IV	2018	2019	2020
1	TOTAL CHELTUIELI (SECTIUNEA DE FUNCTIONARE+SECTIUNEA DE DEZVOLTARE)		320 036		75 900	90 736	65 000	88 400	241 000	247 000	259 000
2	CHELTUIELI CURENTE TOTAL SF+SD	01	320 036		75 900	90 736	65 000	88 400	241 000	247 000	259 000
3	SECTIUNEA DE FUNCTIONARE ( cod 10+20+30+40+50+51SF+55SF+57+59+65+79SF+84SF)	02	320 036		75 900	90 736	65 000	88 400	241 000	247 000	259 000
4	CHELTUIELI CURENTE SECT FUNCTIONARE (cod 10+20+30+40+50+51SF+55SF+57+59+65)	0201	320 036		75 900	90 736	65 000	88 400	241 000	247 000	259 000
5	TITLUL I CHELTUIELI DE PERSONAL (cod 10.01+10.02+10.03)	10	320 036		75 900	90 736	65 000	88 400	241 000	247 000	259 000
6	Cheltuieli salariale in bani (cod 10.01.01 la 10.01.16 +10.01.30)	1001	263 086		61 700	75 186	52 800	73 400	241 000	247 000	259 000
7	Salarii de baza	100101	184 886		40 600	50 286	44 000	50 000	241 000	247 000	259 000
8	Alte sporuri	100106	11 400		3 000	3 700	1 300	3 400			
9	Fond aferent platii cu ora	100111	66 800		18 100	21 200	7 500	20 000			
10	Contributii (cod 10.03.01 la 10.03.06)	1003	56 950		14 200	15 550	12 200	15 000			
11	Contributii de asigurari sociale de stat	100301	39 800		9 800	11 000	8 500	10 500			
12	Contributii de asigurari de somaj	100302	1 400		400	300	300	400			
13	Contributii de asigurari sociale de sanatate	100303	13 300		3 300	3 600	3 000	3 400			
14	Contributii de asigurari pentru accidente de munca si boli profesionale	100304	550		100	150	100	200			
15	Contributii pentru concedii si indemnizatii	100306	1 900		600	500	300	500			



Formular: 11/05

INVATAMANT PRIMAR[65020302]  
pe anul 2017


[LEI RON]

Nr. rd.	DENUMIREA INDICATORILOR	Cod indicator	PREVEDERI ANUALE		PREVEDERI TRIMESTRIALE				Estimari		
			TOTAL	din care credite bugetare dest. sting. pl. rest.	Trim I	Trim II	Trim III	Trim IV	2018	2019	2020
1	TOTAL CHELUIELI (SECTIUNEA DE FUNCTIONARE+SECTIUNEA DE DEZVOLTARE)		640 908		159 581	185 246	156 010	140 071	487 808	499 808	521 808
2	CHELUIELI CURENTE TOTAL SF+SD	01	640 908		159 581	185 246	156 010	140 071	487 808	499 808	521 808
3	SECTIUNEA DE FUNCTIONARE ( cod 10+20+30+40+50+51SF+55SF+57+59+65+79SF+84SF)	02	640 908		159 581	185 246	156 010	140 071	487 808	499 808	521 808
4	CHELUIELI CURENTE SECT FUNCTIONARE (cod 10+20+30+40+50+51SF+55SF+57+59+65)	0201	640 908		159 581	185 246	156 010	140 071	487 808	499 808	521 808
5	TITLUL I CHELUIELI DE PERSONAL (cod 10.01+10.02+10.03)	10	636 100		159 100	183 900	155 000	138 100	483 000	495 000	517 000
6	Cheluieli salariale in bani (cod 10.01.01 la 10.01.16 +10.01.30)	1001	512 200		129 700	149 500	125 500	107 500	483 000	495 000	517 000
7	Salarii de baza	100101	406 000		101 400	112 600	112 000	80 000	483 000	495 000	517 000
8	Alte sporuri	100106	32 800		8 500	9 800	5 000	9 500			
9	Fond aferent platii cu ora	100111	73 400		19 800	27 100	8 500	18 000			
10	Contributii (cod 10.03.01 la 10.03.06)	1003	123 900		29 400	34 400	29 500	30 600			
11	Contributii de asigurari sociale de stat	100301	83 400		20 400	22 000	21 000	20 000			
12	Contributii de asigurari de somaj	100302	2 600		700	600	600	700			
13	Contributii de asigurari sociale de sanatate	100303	28 300		6 800	7 300	7 000	7 200			
14	Contributii de asigurari pentru accidente de munca si boli profesionale	100304	1 100		300	300	200	300			
15	Contributii pentru concedii si indemnizatii	100306	8 500		1 200	4 200	700	2 400			
16	TITLUL IX ASISTENTA SOCIALA (cod 57.01 la 57.03)	57	4 808		481	1 346	1 010	1 971	4 808	4 808	4 808

Nr. rd.	DENUMIREA INDICATORILOR	Cod indicator	PREVEDERI ANUALE				PRE ERI TRIMESTRIALE				Estimari		
			TOTAL	din care credite bugetare dest. sting. pl. rest.	Trim I	Trim II	Trim III	Trim IV	2018	2019	2020		
17	Ajutoare sociale (cod 57.02.01 la 57.02.04)	5702	4 808		481	1 346	1 010	1 971		4 808	4 808	4 808	
18	Ajutoare sociale in numerar	570201	4 808		481	1 346	1 010	1 971		4 808	4 808	4 808	

**ORDONATOR PRINCIPAL DE CREDITE,**

**CRACIUN FLORIN**



**CONDUCĂTORUL COMPARTIMENTULUI**

**COMAN CONSTANTIN**

Formular: 11/05

ÎNVATAMANT SECUNDAR INFERIOR[65020401]


pe anul 2017

[LEI RON]

Nr. rd.	DENUMIREA INDICATORILOR	Cod indicator	PREVEDERI ANUALE		PREVEDERI TRIMESTRIALE				Estimari		
			TOTAL	din care credite bugetare dest. sting. pl. rest.	Trim I	Trim II	Trim III	Trim IV	2018	2019	2020
1	TOTAL CHELUIELI (SECTIUNEA DE FUNCTIONARE+SECTIUNEA DE DEZVOLETARE)		1 133 248		296 129	302 533	254 121	280 465	857 108	875 254	912 417
2	CHELUIELI CURENTE TOTAL SF+SD	01	1 133 248		296 129	302 533	254 121	280 465	857 108	875 254	912 417
3	SECTIUNEA DE FUNCTIONARE ( cod 10+20+30+40+50+51SF+55SF+57+59+65+79SF+84SF)	02	1 133 248		296 129	302 533	254 121	280 465	857 108	875 254	912 417
4	CHELUIELI CURENTE SECT FUNCTIONARE (cod 10+20+30+40+50+51SF+55SF+57+59+65)	0201	1 133 248		296 129	302 533	254 121	280 465	857 108	875 254	912 417
5	TITLUL I CHELUIELI DE PERSONAL (cod 10.01+10.02+10.03)	10	988 377		245 042	266 589	227 163	249 583	725 529	740 780	774 985
6	CheLuieli salariale in bani (cod 10.01.01 la 10.01.16 +10.01.30)	1001	806 527		199 942	219 389	184 363	202 833	725 529	740 780	774 985
7	Salarii de baza	100101	652 827		155 142	168 189	168 863	160 633	725 529	740 780	774 985
8	Alte sporuri	100106	31 200		8 800	9 700	3 500	9 200			
9	Fond aferent platii cu ora	100111	122 500		36 000	41 500	12 000	33 000			
10	Contributii (cod 10.03.01 la 10.03.06)	1003	181 850		45 100	47 200	42 800	46 750			
11	Contributii de asigurari sociale de stat	100301	128 100		31 600	33 500	30 000	33 000			
12	Contributii de asigurari de somaj	100302	4 000		1 000	1 000	1 000	1 000			
13	Contributii de asigurari sociale de sanatate	100303	42 200		10 400	11 000	10 000	10 800			
14	Contributii de asigurari pentru accidente de munca si boli profesionale	100304	1 350		400	300	300	350			
15	Contributii pentru concedii si indemnizatii	100306	6 200		1 700	1 400	1 500	1 600			
16	TITLUL II BUNURI SI SERVICII(cod 20.01 la 20.06+20.09 la 20.16+20.18 la 20.27+20.30 la 20.36)	20	144 871		51 087	35 944	26 958	30 882	131 579	134 474	137 432

Nr. rd.	DENUMIREA INDICATORILOR	Cod indicator	PREVEDERI ANUALE				PERI TRIMESTRIALE				Estimari		
			TOTAL	din care credite bugetare dest. sting. pl. rest.			Trim I	Trim II	Trim III	Trim IV	2018	2019	2020
17	Bunuri si servicii (cod 20.01.01 la 20.01.09+20.01.30)	2001	100 200			34 300	20 300	19 300	26 300				
18	Furnituri de birou	200101	5 500			1 000	2 000	1 500	1 000				
19	Materiale pentru curatenie	200102	6 500			2 000	1 000	2 500	1 000				
20	Încalzit, iluminat si forta motrica	200103	36 000			10 500	5 000	5 500	15 000				
21	Apa, canal si salubritate	200104	5 000			1 500	1 500	500	1 500				
22	Carburanti si lubrifianti	200105	12 200			11 300	300	300	300				
23	Posta, telecomunicatii, radio, tv, internet	200108	5 500			1 500	1 500	1 000	1 500				
24	Materiale si prestari de servicii cu caracter functional	200109	18 000			5 500	4 000	3 500	5 000				
25	Alte bunuri si servicii pentru intretinere si functionare	200130	11 500			1 000	5 000	4 500	1 000				
26	Bunuri de natura obiectelor de inventar (cod 20.05.01+20.05.03+20.05.30)	2005	5 000			2 000	3 000						
27	Alte obiecte de inventar	200530	5 000			2 000	3 000						
28	Deplasari, detasari, transferari (cod 20.06.01+20.06.02)	2006	15 500			7 500	3 000	2 000	3 000				
29	Deplasari interne, detasari, transferari	200601	15 500			7 500	3 000	2 000	3 000				
30	Carti, publicatii si materiale documentare	2011	1 000				1 000						
31	Pregatire profesionala	2013	3 000			1 000	2 000						
32	Protectia muncii	2014	3 500			2 500		1 000					
33	Alte cheltuieli (cod 20.30.01 la 20.30.04+20.30.06+20.30.07+20.30.09+20.30.30)	2030	16 671			3 787	6 644	4 658	1 582	131 579	134 474	137 432	
34	Alte cheltuieli cu bunuri si servicii	203030	16 671			3 787	6 644	4 658	1 582	131 579	134 474	137 432	

Nr. rd.	DENUMIREA INDICATORILOR	Cod indicator	PREVEDERI ANUALE		PERI TRIMESTRIALE				Estimari			
			TOTAL	din care credite bugetare dest. sting. pl. rest.	Trim I	Trim II	Trim III	Trim IV	2018	2019	2020	
	<b>ORDONATOR PRINCIPAL DE CREDITE, CRACIUN FLORIN</b>											
	<b>CONDUCATORUL COMPARTIMENTULUI COMAN CONSTANTIN</b>											



*Coman Constantin*

Formular: 11/05

ALTE CHELTUIELI ÎN DOMENIUL ÎNVĂȚĂMÂNTULUI [650250]  
pe anul 2017

[LEI RON]


Nr. rd.	DENUMIREA INDICATORILOR	Cod indicator	PREVEDERI ANUALE		PREVEDERI TRIMESTRIALE				Estimari		
			TOTAL	din care credite bugetare dest. sting. pl. rest.	Trim I	Trim II	Trim III	Trim IV	2018	2019	2020
1	TOTAL CHELTUIELI (SECTIUNEA DE FUNCTIONARE+SECTIUNEA DE DEZVOLTARE)		69 655		11 155	21 500	18 500	18 500	5 855	5 855	5 855
2	CHELTUIELI CURENTE TOTAL SF+SD	01	69 655		11 155	21 500	18 500	18 500	5 855	5 855	5 855
3	SECTIUNEA DE FUNCTIONARE (cod 10+20+30+40+50+51SF+55SF+57+59+65+79SF+84SF)	02	69 655		11 155	21 500	18 500	18 500	5 855	5 855	5 855
4	CHELTUIELI CURENTE SECT FUNCTIONARE (cod 10+20+30+40+50+51SF+55SF+57+59+65)	0201	69 655		11 155	21 500	18 500	18 500	5 855	5 855	5 855
5	TITLUL II BUNURI SI SERVICII(cod 20.01 la 20.06+20.09 la 20.16+20.18 la 20.27+20.30 la 20.36)	20	63 800		5 300	21 500	18 500	18 500			
6	Bunuri si servicii (cod 20.01.01 la 20.01.09+20.01.30)	2001	39 000		1 500	12 500	12 500	12 500			
7	Carburanti si lubrifianti	200105	39 000		1 500	12 500	12 500	12 500			
8	Deplasari, deplasari, transferari (cod 20.06.01+20.06.02)	2006	24 800		3 800	9 000	6 000	6 000			
9	Deplasari interne, deplasari, transferari	200601	24 800		3 800	9 000	6 000	6 000			
10	TITLUL IX ASISTENTA SOCIALA (cod 57.01 la 57.03)	57	5 855		5 855				5 855	5 855	5 855
11	Ajutoare sociale (cod 57.02.01 la 57.02.04)	5702	5 855		5 855				5 855	5 855	5 855
12	Tichete de cresa	570203	5 855		5 855				5 855	5 855	5 855

ORDONATOR PRINCIPAL DE CREDITE,

CRACIUN FLORIN

CONDUCATORUL COMPARTIMENTULUI

COMAN CONSTANTIN



*(Handwritten signature)*






Nr. rd.	DENUMIREA INDICATORILOR	Cod indicator	PREVEDERI ANUALE					Estimari		
			TOTAL	din care credite bugetare dest. sting. pl. rest.	TRIMESTRIALE			2018	2019	2020
					PRI	CERI	TRIMESTRIALE			
					Trim I	Trim II	Trim III	Trim IV		

**ORDONATOR PRINCIPAL DE CREDITE,  
CRACIUN FLORIN**

**CONDUCATORUL COMPARTIMENTULUI**

**COMAN CONSTANTIN**

*[Signature]*



*[Signature]*

Formular: 11/05

CAMINE CULTURALE[67020307]  
pe anul 2017

[LEI RON]


Nr. rd.	DENUMIREA INDICATORILOR	Cod indicator	PREVEDERI ANUALE		PREVEDERI TRIMESTRIALE				Estimari		
			TOTAL	din care credite bugetare dest. sting. pl. rest.	Trim I	Trim II	Trim III	Trim IV	2018	2019	2020
1	TOTAL CHELUIELI (SECTIUNEA DE FUNCTIONARE+SECTIUNEA DE DEZVOLTARE)		60 000		15 000	15 000	15 000	15 000	60 000	60 000	60 000
2	CHELUIELI CURENTE TOTAL SF+SD	01	60 000		15 000	15 000	15 000	15 000	60 000	60 000	60 000
3	SECTIUNEA DE FUNCTIONARE ( cod 10+20+30+40+50+51SF+55SF+57+59+65+79SF+84SF)	02	60 000		15 000	15 000	15 000	15 000	60 000	60 000	60 000
4	CHELUIELI CURENTE SECT FUNCTIONARE (cod 10+20+30+40+50+51SF+55SF+57+59+65)	0201	60 000		15 000	15 000	15 000	15 000	60 000	60 000	60 000
5	TITLUL I CHELUIELI DE PERSONAL (cod 10.01+10.02+10.03)	10	60 000		15 000	15 000	15 000	15 000	60 000	60 000	60 000
6	Cheletuiri salariale in bani (cod 10.01.01 la 10.01.16 +10.01.30)	1001	44 000		11 000	11 000	11 000	11 000	60 000	60 000	60 000
7	Salarii de baza	100101	44 000		11 000	11 000	11 000	11 000	60 000	60 000	60 000
8	Contributii (cod 10.03.01 la 10.03.06)	1003	16 000		4 000	4 000	4 000	4 000			
9	Contributii de asigurari sociale de stat	100301	10 000		2 500	2 500	2 500	2 500			
10	Contributii de asigurari de somaj	100302	400		100	100	100	100			
11	Contributii de asigurari sociale de sanatate	100303	4 000		1 000	1 000	1 000	1 000			
12	Contributii de asigurari pentru accidente de munca si boli profesionale	100304	400		100	100	100	100			
13	Contributii pentru concedii si indemnizatii	100306	1 200		300	300	300	300			

ORDONATOR PRINCIPAL DE CREDITE

CRACIUN FLOREAN

CONDUCATORUL COMPARTIMENTULUI

COMAN CONSTANTIN



Formular: 11/05

SPORT[67020501]  
pe anul 2017

[LEI RON]


Nr. rd.	DENUMIREA INDICATORILOR	Cod indicator	PREVEDERI ANUALE				PREVEDERI TRIMESTRIALE				Estimari		
			TOTAL	din care credite bugetare dest. sing. pl. rest.	Trim I	Trim II	Trim III	Trim IV	2018	2019	2020		
1	TOTAL CHELUIELI (SECTIUNEA DE FUNCTIONARE+SECTIUNEA DE DEZVOLTARE)		13 500		2 000	2 000	8 500	1 000	7 000	7 000	7 000	7 000	
2	CHELUIELI CURENTE TOTAL SF+SD	01	13 500		2 000	2 000	8 500	1 000	7 000	7 000	7 000	7 000	
3	SECTIUNEA DE FUNCTIONARE ( cod 10+20+30+40+50+51SF+55SF+57+59+65+79SF+84SF)	02	13 500		2 000	2 000	8 500	1 000	7 000	7 000	7 000	7 000	
4	CHELUIELI CURENTE SECT FUNCTIONARE (cod 10+20+30+40+50+51SF+55SF+57+59+65)	0201	13 500		2 000	2 000	8 500	1 000	7 000	7 000	7 000	7 000	
5	TITLUL II BUNURI SI SERVICII(cod 20.01 la 20.06+20.09 la 20.16+20.18 la 20.27+20.30 la 20.36)	20	13 500		2 000	2 000	8 500	1 000	7 000	7 000	7 000	7 000	
6	Bunuri si servicii (cod 20.01.01 la 20.01.09+20.01.30)	2001	13 500		2 000	2 000	8 500	1 000	7 000	7 000	7 000	7 000	
7	Materiale si prestari de servicii cu caracter functional	200109	13 500		2 000	2 000	8 500	1 000	7 000	7 000	7 000	7 000	

ORDONATOR PRINCIPAL DE CREDITE,

CRACIUN FLORIN

CONDUCATORUL COMPARTIMENTULUI

COMAN CONSTANTIN



Formular: 11/05

ASIGURARI SI ASISTENTA SOCIALA (COD  
pe anul 2017

[LEI RON]

Nr. rd.	DENUMIREA INDICATORILOR	Cod indicator	PREVEDERI ANUALE		PREVEDERI TRIMESTRIALE					Estimari		
			TOTAL	din care credite bugetare dest. stng. pl. rest.	Trim I	Trim II	Trim III	Trim IV	2018	2019	2020	
1	TOTAL CHELUIELI (SECTIUNEA DE FUNCTIONARE+SECTIUNEA DE DEZVOLTARE)		494 412		119 000	128 050	128 050	119 312	527 300	555 972	584 478	
2	CHELUIELI CURENTE TOTAL SF+SD	01	494 412		119 000	128 050	128 050	119 312	527 300	555 972	584 478	
3	SECTIUNEA DE FUNCTIONARE ( cod 10+20+30+40+50+51SF+55SF+57+59+65+79SF+84SF)	02	494 412		119 000	128 050	128 050	119 312	527 300	555 972	584 478	
4	CHELUIELI CURENTE SECT FUNCTIONARE (cod 10+20+30+40+50+51SF+55SF+57+59+65)	0201	494 412		119 000	128 050	128 050	119 312	527 300	555 972	584 478	
5	TITLUL I CHELUIELI DE PERSONAL (cod 10.01+10.02+10.03)	10	209 912		46 000	57 550	57 550	48 812	462 800	491 472	519 978	
6	Cheltuieli salariale in bani (cod 10.01.01 la 10.01.16 +10.01.30)	1001	166 262		37 000	46 000	46 000	37 262	462 800	491 472	519 978	
7	Salarii de baza	100101	166 262		37 000	46 000	46 000	37 262	462 800	491 472	519 978	
8	Contributii (cod 10.03.01 la 10.03.06)	1003	43 650		9 000	11 550	11 550	11 550				
9	Contributii de asigurari sociale de stat	100301	28 500		6 000	7 500	7 500	7 500				
10	Contributii de asigurari de somaj	100302	1 300		250	350	350	350				
11	Contributii de asigurari sociale de sanatate	100303	11 200		2 200	3 000	3 000	3 000				
12	Contributii de asigurari pentru accidente de munca si boli profesionale	100304	750		150	200	200	200				
13	Contributii pentru concedii si indemnizatii	100306	1 900		400	500	500	500				
14	TITLUL IX ASISTENTA SOCIALA (cod 57.01 la 57.03)	57	234 500		60 500	58 000	58 000	58 000	14 500	14 500	14 500	
15	Ajutoare sociale (cod 57.02.01 la 57.02.04)	5702	234 500		60 500	58 000	58 000	58 000	14 500	14 500	14 500	
16	Ajutoare sociale in numerar	570201	234 500		60 500	58 000	58 000	58 000	14 500	14 500	14 500	



ASISTENTA SOCIALA IN CAZ DE INVALIDITATE[68020502]

Formular: 11/05

pe anul 2017

[LEI RON]


Nr. rd.	DENUMIREA INDICATORILOR	Cod indicator	PREVEDERI ANUALE		PREVEDERI TRIMESTRIALE				Estimari		
			TOTAL	din care credite bugetare dest. sting. pl. rest.	Trim I	Trim II	Trim III	Trim IV	2018	2019	2020
1	TOTAL CHELUIELI (SECTIUNEA DE FUNCTIONARE+SECTIUNEA DE DEZVOLTARE)		429 912		92 000	115 550	115 550	106 812	462 800	491 472	519 978
2	CHELUIELI CURENTE TOTAL SF+SD	01	429 912		92 000	115 550	115 550	106 812	462 800	491 472	519 978
3	SECTIUNEA DE FUNCTIONARE ( cod 10+20+30+40+50+51SF+55SF+57+59+65+79SF+84SF)	02	429 912		92 000	115 550	115 550	106 812	462 800	491 472	519 978
4	CHELUIELI CURENTE SECT FUNCTIONARE (cod 10+20+30+40+50+51SF+55SF+57+59+65)	0201	429 912		92 000	115 550	115 550	106 812	462 800	491 472	519 978
5	TITLUL I CHELUIELI DE PERSONAL (cod 10.01+10.02+10.03)	10	209 912		46 000	57 550	57 550	48 812	462 800	491 472	519 978
6	CheLuieli salariale in bani (cod 10.01.01 la 10.01.16 +10.01.30)	1001	166 262		37 000	46 000	46 000	37 262	462 800	491 472	519 978
7	Salarii de baza	100101	166 262		37 000	46 000	46 000	37 262	462 800	491 472	519 978
8	Contributii (cod 10.03.01 la 10.03.06)	1003	43 650		9 000	11 550	11 550	11 550			
9	Contributii de asigurari sociale de stat	100301	28 500		6 000	7 500	7 500	7 500			
10	Contributii de asigurari de somaj	100302	1 300		250	350	350	350			
11	Contributii de asigurari sociale de sanatate	100303	11 200		2 200	3 000	3 000	3 000			
12	Contributii de asigurari pentru accidente de munca si boli profesionale	100304	750		150	200	200	200			
13	Contributii pentru concedii si indemnizatii	100306	1 900		400	500	500	500			
14	TITLUL IX ASISTENTA SOCIALA (cod 57.01 la 57.03)	57	220 000		46 000	58 000	58 000	58 000			
15	Ajutoare sociale (cod 57.02.01 la 57.02.04)	5702	220 000		46 000	58 000	58 000	58 000			
16	Ajutoare sociale in numerar	570201	220 000		46 000	58 000	58 000	58 000			

Nr. rd.	DENUMIREA INDICATORILOR	Cod indicator	PREVEDERI ANUALE					Estimari				
			TOTAL	PRE Trim I	ERI TRIMESTRIALE Trim II	Trim III	Trim IV	2018	2019	2020		

**ORDONATOR PRINCIPAL DE CREDITE,  
CRACIUN FLORIN**

**CONDUCATORUL COMPARTIMENTULUI**

**COMAN CONSTANTIN**





Formular: 11/05

AJUTOR SOCIAL[68021501]  
pe anul 2017

[LEI RON]


Nr. rd.	DENUMIREA INDICATORILOR	Cod indicator	PREVEDERI ANUALE		PREVEDERI TRIMESTRIALE				Estimari			
			TOTAL	din care credite bugetare dest. sting. pl. rest.	Trim I	Trim II	Trim III	Trim IV	2018	2019	2020	
1	TOTAL CHELTUIELI (SECTIUNEA DE FUNCTIONARE+SECTIUNEA DE DEZVOLTARE)		64 500		27 000	12 500	12 500	12 500	12 500	64 500	64 500	64 500
2	CHELTUIELI CURENTE TOTAL SF+SD	01	64 500		27 000	12 500	12 500	12 500	12 500	64 500	64 500	64 500
3	SECTIUNEA DE FUNCTIONARE ( cod 10+20+30+40+50+51SF+55SF+57+59+65+79SF+84SF)	02	64 500		27 000	12 500	12 500	12 500	12 500	64 500	64 500	64 500
4	CHELTUIELI CURENTE SECT FUNCTIONARE (cod 10+20+30+40+50+51SF+55SF+57+59+65)	0201	64 500		27 000	12 500	12 500	12 500	12 500	64 500	64 500	64 500
5	TITLUL IX ASISTENTA SOCIALA (cod 57.01 la 57.03)	57	14 500		14 500					14 500	14 500	14 500
6	Ajutoare sociale ( cod 57.02.01 la 57.02.04)	5702	14 500		14 500					14 500	14 500	14 500
7	Ajutoare sociale in numerar	570201	14 500		14 500					14 500	14 500	14 500
8	TITLUL XI ALTE CHELTUIELI (cod 59.01 la 59.28 + 59.30 la 59.36)	59	50 000		12 500	12 500	12 500	12 500	12 500	50 000	50 000	50 000
9	Ajutoare pentru daune provocate de calamitatile naturale	5902	50 000		12 500	12 500	12 500	12 500	12 500	50 000	50 000	50 000

ORDONATOR PRINCIPAL DE CREDITE,

CRACIUN FLORIN

CONDUCATORUL COMPARTIMENTULUI

COMAN CONSTANTIN




Formular: 11/05

pe anul 2017

Nr. rd.	DENUMIREA INDICATORILOR	Cod indicator	PREVEDERI ANUALE		PREVEDERI TRIMESTRIALE				Estimari		
			TOTAL	din care credite bugetare dest. sting. pl. rest.	Trim I	Trim II	Trim III	Trim IV	2018	2019	2020
1	TOTAL CHELTUIELI (SECTIUNEA DE FUNCTIONARE+SECTIUNEA DE DEZVOLTARE)		910 794		150 000	287 600	273 194	200 000	600 000	600 000	600 000
2	CHELTUIELI CURENTE TOTAL SF+SD	01	910 794		150 000	287 600	273 194	200 000	600 000	600 000	600 000
3	SECTIUNEA DE FUNCTIONARE ( cod 10+20+30+40+50+51SF+55SF+57+59+65+79SF+84SF)	02	910 794		150 000	287 600	273 194	200 000	600 000	600 000	600 000
4	CHELTUIELI CURENTE SECT FUNCTIONARE (cod 10+20+30+40+50+51SF+55SF+57+59+65)	0201	910 794		150 000	287 600	273 194	200 000	600 000	600 000	600 000
5	TITLUL II BUNURI SI SERVICII(cod 20.01 la 20.06+20.09 la 20.16+20.18 la 20.27+20.30 la 20.36)	20	910 794		150 000	287 600	273 194	200 000	600 000	600 000	600 000
6	Bunuri si servicii (cod 20.01.01 la 20.01.09+20.01.30)	2001	910 794		150 000	287 600	273 194	200 000	600 000	600 000	600 000
7	Materiale si prestari de servicii cu caracter functional	200109	910 794		150 000	287 600	273 194	200 000	600 000	600 000	600 000

ORDONATOR PRINCIPAL DE CREDITE,

CRACIUN FLORIN ROMANIA



CONDUCATORUL COMPARTIMENTULUI

COMAN CONSTANTIN

PRIMARIA LIPNITA

DETALIEREA CHELUIELIRLO :

Formular: 11/05

SALUBRITATE SI GESTIUNEA DESEURIOR (COD 74.02.05.01+74.02.05.02)[740205]  
pe anul 2017

[LEI RON]


Nr. rd.	DENUMIREA INDICATORILOR	Cod indicator	PREVEDERI ANUALE		PREVEDERI TRIMESTRIALE				Estimari		
			TOTAL	din care credite bugetare dest. stng. pl. rest.	Trim I	Trim II	Trim III	Trim IV	2018	2019	2020
1	TOTAL CHELUIELI (SECTIUNEA DE FUNCTIONARE+SECTIUNEA DE DEZVOLTARE)		150 000		37 500	37 500	37 500	37 500	150 000	150 000	150 000
2	CHELUIELI CURENTE TOTAL SF+SD	01	150 000		37 500	37 500	37 500	37 500	150 000	150 000	150 000
3	SECTIUNEA DE FUNCTIONARE (cod 10+20+30+40+50+51SF+55SF+57+59+65+79SF+84SF)	02	150 000		37 500	37 500	37 500	37 500	150 000	150 000	150 000
4	CHELUIELI CURENTE SECT FUNCTIONARE (cod 10+20+30+40+50+51SF+55SF+57+59+65)	0201	150 000		37 500	37 500	37 500	37 500	150 000	150 000	150 000
5	TITLUL II BUNURI SI SERVICII(cod 20.01 la 20.06+20.09 la 20.16+20.18 la 20.27+20.30 la 20.36)	20	150 000		37 500	37 500	37 500	37 500	150 000	150 000	150 000
6	Bunuri si servicii (cod 20.01.01 la 20.01.09+20.01.30)	2001	150 000		37 500	37 500	37 500	37 500	150 000	150 000	150 000
7	Materiale si prestari de servicii cu caracter functional	200109	150 000		37 500	37 500	37 500	37 500	150 000	150 000	150 000

ORDONATOR PRINCIPAL DE CREDITE,

CRACIUN FLORIN

CONDUCATORUL COMPARTIMENTULUI

COMAN CONSTANTIN



PRIMARIA LIPNITA

DETALIAREA CHELUIELILOR

Formular: 11/05

SALUBRITATE[74020501]  
pe anul 2017

[LEI RON]


Nr. rd.	DENUMIREA INDICATORILOR	Cod indicator	PREVEDERI ANUALE		PREVEDERI TRIMESTRIALE				Estimari			
			TOTAL	din care credite bugetare dest. sting. pl. rest.	Trim I	Trim II	Trim III	Trim IV	2018	2019	2020	
1	TOTAL CHELUIELI (SECTIUNEA DE FUNCTIONARE+SECTIUNEA DE DEZVOLTARE)		9 400		9 400							
2	CHELUIELI CURENTE TOTAL SF+SD	01	9 400		9 400							
3	SECTIUNEA DE FUNCTIONARE ( cod 10+20+30+40+50+51SF+55SF+57+59+65+73SF+84SF)	02	9 400		9 400							
4	CHELUIELI CURENTE SECT FUNCTIONARE (cod 10+20+30+40+50+51SF+55SF+57+59+65)	0201	9 400		9 400							
5	TITLUL II BUNURI SI SERVICII(cod 20.01 la 20.06+20.09 la 20.16+20.18 la 20.27+20.30 la 20.36)	20	9 400		9 400							
6	Bunuri si servicii (cod 20.01.01 la 20.01.09+20.01.30)	2001	9 400		9 400							
7	Materiale si prestari de servicii cu caracter functional	200109	9 400		9 400							

ORDONATOR PRINCIPAL DE CREDITE,

CRACIUN FLORENTINA

CONDUCATORUL COMPARTIMENTULUI

COMAN CONSTANTIN



Formular: 11/05

COLECTAREA, TRATAREA SI DISTRUGEREA DESEURILOR [74020502]


[LEI RON]

Nr. rd.	DENUMIREA INDICATORILOR	Cod indicator	PREVEDERI ANUALE		PREVEDERI TRIMESTRIALE				Estimari			
			TOTAL	din care credite bugetare dest. sting. pl. rest.	Trim I	Trim II	Trim III	Trim IV	2018	2019	2020	
1	TOTAL CHELTUIELI (SECTIUNEA DE FUNCTIONARE+SECTIUNEA DE DEZVOLTARE)		140 600		28 100	37 500	37 500	37 500	37 500	150 000	150 000	150 000
2	CHELTUIELI CURENTE TOTAL SF+SD	01	140 600		28 100	37 500	37 500	37 500	37 500	150 000	150 000	150 000
3	SECTIUNEA DE FUNCTIONARE ( cod 10+20+30+40+50+51SF+55SF+57+59+65+79SF+84SF)	02	140 600		28 100	37 500	37 500	37 500	37 500	150 000	150 000	150 000
4	CHELTUIELI CURENTE SECT FUNCTIONARE (cod 10+20+30+40+50+51SF+55SF+57+59+65)	0201	140 600		28 100	37 500	37 500	37 500	37 500	150 000	150 000	150 000
5	TTITUL II BUNURI SI SERVICII(cod 20.01 la 20.06+20.09 la 20.16+20.18 la 20.27+20.30 la 20.36)	20	140 600		28 100	37 500	37 500	37 500	37 500	150 000	150 000	150 000
6	Bunuri si servicii (cod 20.01.01 la 20.01.09+20.01.30)	2001	140 600		28 100	37 500	37 500	37 500	37 500	150 000	150 000	150 000
7	Materiale si prestari de servicii cu caracter functional	200109	140 600		28 100	37 500	37 500	37 500	37 500	150 000	150 000	150 000

ORDONATOR PRINCIPAL DE CREDITE,  
CRACIU FLORIN

CONDUCATORUL COMPARTIMENTULUI

COMAN CONSTANTIN



*Coman Constantin*

Formular: 11/05

ALTE CHELTUIELI PRIVIND COMBUSTIBILI SI ENERGIA[810250]


pe anul 2017

[LEI RON]

Nr. rd.	DENUMIREA INDICATORILOR	Cod indicator	PREVEDERI ANUALE		PREVEDERI TRIMESTRIALE				Estimari		
			TOTAL	din care credite bugetare dest. stimg. pl. rest.	Trim I	Trim II	Trim III	Trim IV	2018	2019	2020
1	TOTAL CHELTUIELI (SECTIUNEA DE FUNCTIONARE+SECTIUNEA DE DEZVOLTARE)		220 000		55 000	55 000	55 000	55 000	220 000	220 000	220 000
2	CHELTUIELI CURENTE TOTAL SF+SD	01	220 000		55 000	55 000	55 000	55 000	220 000	220 000	220 000
3	SECTIUNEA DE FUNCTIONARE (cod 10+20+30+40+50+51SF+55SF+57+59+65+79SF+84SF)	02	220 000		55 000	55 000	55 000	55 000	220 000	220 000	220 000
4	CHELTUIELI CURENTE SECT FUNCTIONARE (cod 10+20+30+40+50+51SF+55SF+57+59+65)	0201	220 000		55 000	55 000	55 000	55 000	220 000	220 000	220 000
5	TITLUL II BUNURI SI SERVICII(cod 20.01 la 20.06+20.09 la 20.16+20.18 la 20.27+20.30 la 20.36)	20	220 000		55 000	55 000	55 000	55 000	220 000	220 000	220 000
6	Bunuri si servicii (cod 20.01.01 la 20.01.09+20.01.30)	2001	220 000		55 000	55 000	55 000	55 000	220 000	220 000	220 000
7	Incalzit, Iluminat si forta motrica	200103	220 000		55 000	55 000	55 000	55 000	220 000	220 000	220 000

ORDONATOR PRINCIPAL DE CREDITE,

CRACIUN FLORIN



CONDUCATORUL COMPARTIMENTULUI

COMAN CONSTANTIN

Formular: 11/05

pe anul 2017

Nr. rd.	DENUMIREA INDICATORILOR	Cod indicator	PREVEDERI ANUALE		PREVEDERI TRIMESTRALE				Estimari		
			TOTAL	din care credite bugetare dest. sting. pl. rest.	Trim I	Trim II	Trim III	Trim IV	2018	2019	2020
1	TOTAL CHELUIELI (SECTIUNEA DE FUNCTIONARE+SECTIUNEA DE DEZVOLTARE)		594 582		344 582	187 500	187 500	62 500			
2	CHELUIELI CURENTE TOTAL SF+SD	01	500 000		250 000	187 500	62 500				
3	SECTIUNEA DE FUNCTIONARE ( cod 10+20+30+40+50+51SF+55SF+57+59+65+79SF+84SF)	02	500 000		250 000	187 500	62 500				
4	CHELUIELI CURENTE SECT FUNCTIONARE (cod 10+20+30+40+50+51SF+55SF+57+59+65)	0201	500 000		250 000	187 500	62 500				
5	TITLUL II BUNURI SI SERVICII(cod 20.01 la 20.06+20.09 la 20.16+20.18 la 20.27+20.30 la 20.36)	20	500 000		250 000	187 500	62 500				
6	Reparatii curente	2002	500 000		250 000	187 500	62 500				
7	SECTIUNEA DE DEZVOLTARE (cod 51SD+55SD+56+70+79SD+84SD)	03	94 582		94 582						
8	CHELUIELI DE CAPITAL (cod 71+72+75)	70	94 582		94 582						
9	TITLUL XIII ACTIVE NEFINANCIARE (cod 71.01 + 71.03)	71	94 582		94 582						
10	Active fixe (cod 71.01.01 la 71.01.04+71.01.30)	7101	94 582		94 582						
11	Alte active fixe	710130	94 582		94 582						

ORDONATOR PRINCIPAL DE CREDITE,

CRACIUN FLORIN



CONDUCATORUL COMPARTIMENTULUI

COMAN CONSTANTIN