

PRIMARIA LIPNITA

BUGETUL LOCAL ETALAT LA VENITURI PE CAPITOLE SI SUBCAPITOLE SI LA CHELTUIELI
PE CAPITOLE, TITLURI SI ARTICOLE DE CHELTUIELI SI SUBCAPITOLE

[LEI RON]

CENTRALIZAT
pe anul 2017

Formular: 11/01

Nr. rd.	DENUMIREA INDICATORILOR	Cod indicator	PREVEDERI ANUALE		PREVEDERI TRIMESTRIALE				Estimari		
			TOTAL	din care credite bugetare dest. stng. pl. rest.	Trim I	Trim II	Trim III	Trim IV	2018	2019	2020
1	TOTAL VENITURI(cod00.02+00.15+00.16+00.17+45.02+ 46.02+48.02)	000102	5 494 688		1 388 942	2 108 171	1 119 014	878 561	4 969 772	5 061 001	5 192 079
2	VENITURILE SECTIUNII DE FUNCTIONARE (9+12+15+19+21+25+36+41+43+45+48+56+60+68+72+80+83+89+93+96+99+102+103+113+118+119+120+124+155+156+158+159+160+161+162+163+165+166+167+168+169+171+174+181+183+185+187)	00021	5 494 688		1 388 942	2 108 171	1 119 014	878 561	4 969 772	5 061 001	5 192 079
3	VENITURI PROPRII (cod 00.02-11.02-37.02+00.15+00.16)	49.90	2 635 392		642 389	779 989	609 389	603 625	2 464 792	2 494 792	2 521 792
4	1. VENITURI CURENTE (cod 00.03+00.12)	00.02	5 494 688		1 388 942	2 108 171	1 119 014	878 561	4 969 772	5 061 001	5 192 079
5	A. VENITURI FISCALE (cod 00.04+06.02+00.09+00.10+00.11)	00.03	5 153 200		1 288 342	2 007 571	1 048 414	808 873	4 688 284	4 779 513	4 910 591
6	A1. IMPOZIT PE VENIT, PROFIT SI CASTIGURI DIN CAPITAL (cod 00.05+00.06+00.07)	00.04	1 638 960		375 450	513 050	375 450	375 010	1 528 360	1 558 360	1 585 360
7	A1.2. IMPOZIT PE VENIT, PROFIT, SI CASTIGURI DIN CAPITAL DE LA PERSOANE FIZICE (cod 03.02+04.02)	00.06	1 638 960		375 450	513 050	375 450	375 010	1 528 360	1 558 360	1 585 360
8	IMPOZIT PE VENIT (cod 03.02.17+03.02.18)	03.02	43 806		11 000	11 000	11 000	10 806	43 806	43 806	43 806
9	Impozit pe veniturile din transferul proprietatilor imobiliare din patrimoniul personal	03.02.18	43 806		11 000	11 000	11 000	10 806	43 806	43 806	43 806
10	Cote si sume defalcate din impozitul pe venit (cod 04.02.01+04.02.04)	04.02	1 595 154		364 450	502 050	364 450	364 204	1 484 554	1 514 554	1 541 554
11	Cote defalcate din impozitul pe venit	04.02.01	230 554		57 700	57 700	57 700	57 454	230 554	230 554	230 554
12	Sume alocate din cotele defalcate din impozitul pe venit pentru echilibrarea bugetelor locale	04.02.04	1 364 600		306 750	444 350	306 750	306 750	1 254 000	1 284 000	1 311 000
13	A3. IMPOZITE SI TAXE PE PROPRIETATE (cod 07.02)	00.09	600 148		151 739	151 739	148 739	147 931	600 148	600 148	600 148
14	Impozite si taxe pe proprietate (cod 07.02.01+07.02.02+07.02.03+07.02.50)	07.02	600 148		151 739	151 739	148 739	147 931	600 148	600 148	600 148
15	Impozit si taxa pe cladiri (cod 07.02.01.01+07.02.01.02)	07.02.01	41 949		10 600	10 600	10 600	10 149	41 949	41 949	41 949
16	Impozit pe cladiri de la persoane fizice	07.02.01.01	23 246		5 900	5 900	5 900	5 546	23 246	23 246	23 246

Nr. rd.	DENUMIREA INDICATORILOR	Cod indicator	PREVEDERI ANUALE		PREVIZIUNI TRIMESTRIALE				Estimari		
			TOTAL	din care credite bugetare dest. sting. pl. rest.	Trim I	Trim II	Trim III	Trim IV	2018	2019	2020
17	Impozit si taxa pe cladiri de la persoane juridice	07.02.01.02	18 703		4 700	4 700	4 700	4 603	18 703	18 703	18 703
18	Impozit si taxa pe teren (cod 07.02.02.01+07.02.02.02+07.02.02.03)	07.02.02	558 199		141 139	141 139	138 139	137 782	558 199	558 199	558 199
19	Impozit pe terenuri de la persoane fizice	07.02.02.01	56 676		14 169	14 169	14 169	14 169	56 676	56 676	56 676
20	Impozit si taxa pe teren de la persoane juridice	07.02.02.02	11 480		2 870	2 870	2 870	2 870	11 480	11 480	11 480
21	Impozitul pe terenul din extravilan + Restaurante din anii anteriori din impozitul pe teren agricol	07.02.02.03	490 043		124 100	124 100	121 100	120 743	490 043	490 043	490 043
22	A4. IMPOZIT SI TAXE PE BUNURI SI SERVICII (cod 11.02+12.02+15.02+16.02)	00.10	2 908 092		759 653	1 341 282	522 725	284 432	2 553 776	2 615 005	2 719 083
23	Sume defalcate din TVA (cod 11.02.01+11.02.02+11.02.05+11.02.06+11.02.07+11.02.09)	11.02	2 859 296		746 553	1 328 182	509 625	274 936	2 504 980	2 566 209	2 670 287
24	Sume defalcate din taxa pe valoarea adaugata pentru finantarea cheltuielilor descentralizate la nivelul comunei, oraselor, municipiilor si sectoarelor Municipiului Bucuresti	11.02.02	1 886 296		625 465	710 405	391 848	158 578	2 026 980	2 089 209	2 186 287
25	Sume defalcate din taxa pe valoarea adaugata pentru divizii	11.02.05	500 000			500 000					
26	Sume defalcate din taxa pe valoarea adaugata pentru echilibrarea bugetelor locale	11.02.06	473 000		121 088	117 777	117 777	116 358	478 000	477 000	484 000
27	Taxe pe utilizarea bunurilor, autorizarea utilizarii bunurilor sau pe desfasurarea de activitati (cod 16.02.02+16.02.03+16.02.50)	16.02	48 796		13 100	13 100	13 100	9 496	48 796	48 796	48 796
28	Impozit pe mijloacele de transport (cod 16.02.02.01+16.02.02.02)	16.02.02	48 796		13 100	13 100	13 100	9 496	48 796	48 796	48 796
29	Impozit pe mijloacele de transport deținute de persoane fizice	16.02.02.01	36 579		10 000	10 000	10 000	6 579	36 579	36 579	36 579
30	Impozit pe mijloacele de transport deținute de persoane juridice	16.02.02.02	12 217		3 100	3 100	3 100	2 917	12 217	12 217	12 217
31	A6. ALTE IMPOZIT SI TAXE FISCALE (cod 18.02)	00.11	6 000		1 500	1 500	1 500	1 500	6 000	6 000	6 000
32	Alte impozite si taxe fiscale (cod 18.02.50)	18.02	6 000		1 500	1 500	1 500	1 500	6 000	6 000	6 000
33	Alte impozite si taxe	18.02.50	6 000		1 500	1 500	1 500	1 500	6 000	6 000	6 000
34	C. VENITURI NEFISCALE (cod 00.13+00.14)	00.12	341 488		100 600	100 600	70 600	69 688	281 488	281 488	281 488

Nr. rd.	DENUMIREA INDICATORILOR	Cod indicator	PREVEDERI ANUALE		PREV. XI TRIMESTRIALE				Estimari		
			TOTAL	din care credite bugetare dest. sting. pl. rest.	Trim I	Trim II	Trim III	Trim IV	2018	2019	2020
35	C1. VENITURI DIN PROPRRIETATE (cod 30.02+31.02)	00.13	49 338		12 400	12 400	12 400	12 138	49 338	49 338	49 338
36	Venituri din proprietate (cod 30.02.01+30.02.05+30.02.08+30.02.50)	30.02	49 338		12 400	12 400	12 400	12 138	49 338	49 338	49 338
37	Venituri din concesiuni si inchirieri	30.02.05	49 338		12 400	12 400	12 400	12 138	49 338	49 338	49 338
38	Alte venituri din concesiuni si inchirieri de catre institutiile publice	30.02.05.30	49 338		12 400	12 400	12 400	12 138	49 338	49 338	49 338
39	C2. VANZARI DE BUNURI SI SERVICII (cod 33.02+34.02+35.02+36.02+37.02)	00.14	292 150		88 200	88 200	58 200	57 550	232 150	232 150	232 150
40	Venituri din taxe administrative, eliberari permise (cod 34.02.02+34.02.50)	34.02	10 000		2 500	2 500	2 500	2 500	10 000	10 000	10 000
41	Taxe extrajudiciale de timbru	34.02.02	10 000		2 500	2 500	2 500	2 500	10 000	10 000	10 000
42	Amenzi, penalitati si confiscari (cod 35.02.01 la 35.02.03+35.02.50)	35.02	36 471		9 200	9 200	9 200	8 871	36 471	36 471	36 471
43	Venituri din amenzi si alte sanctiuni aplicate potrivit dispozitiilor legale	35.02.01	36 471		9 200	9 200	9 200	8 871	36 471	36 471	36 471
44	Venituri din amenzi si alte sanctiuni aplicate de catre alte instituti de specialitate	35.02.01.02	36 471		9 200	9 200	9 200	8 871	36 471	36 471	36 471
45	Diverse venituri (cod 36.02.01+36.02.05+36.02.06+36.02.07+36.02.11+36.02.14+36.02.22+36.02.23+36.02.50)	36.02	245 679		76 500	76 500	46 500	46 179	185 679	185 679	185 679
46	Taxe speciale	36.02.06	185 679		46 500	46 500	46 500	46 179	185 679	185 679	185 679
47	Alte venituri	36.02.50	60 000		30 000	30 000					
48	TOTAL CHELTUIELI (cod 50.02+59.02+63.02+69.02+79.02)	4902	6 309 988		2 204 242	2 108 171	1 119 014	878 561	4 969 772	5 061 001	5 192 079
49	CHELTUIELILE SECTIUNII DE FUNCTIONARE	02	5 494 988		1 389 242	2 108 171	1 119 014	878 561	4 969 772	5 061 001	5 192 079
50	CHELTUIELILE SECTIUNII DE DEZVOLTARE	03	815 000		815 000						
51	TITLUL I CHELTUIELI DE PERSONAL	10	2 367 762		658 742	895 189	543 099	270 732	2 722 329	2 784 252	2 880 963
52	TITLUL II BUNURI SI SERVICII	20	2 817 063		647 414	1 137 386	500 655	531 608	2 157 280	2 186 586	2 220 953

Nr. rd.	DENUMIREA INDICATORILOR	Cod indicator	PREVEDERI ANUALE		PREVIZIUNI TRIMESTRIALE				Estimari		
			TOTAL	din care credite bugetare dest. stng. pl. rest.	Trim I	Trim II	Trim III	Trim IV	2018	2019	2020
53	TITLUL V FONDURI DE REZERVA	50	15 000		3 750	3 750	3 750	3 750	15 000	15 000	15 000
54	TITLUL IX ASISTENTA SOCIALA	57	245 163		66 836	59 346	59 010	59 971	25 163	25 163	25 163
55	TITLUL XI ALTE CHELTUIELI	59	50 000		12 500	12 500	12 500	12 500	50 000	50 000	50 000
56	CHELTUIELI DE CAPITAL	70	815 000		815 000						
57	TITLUL XIII ACTIVE NEFINANCIARE	71	815 000		815 000						
58	Partea I-a SERVICII PUBLICE GENERALE (cod 51.02+54.02+55.02+56.02+57.02)	50.02	2 573 792		1 282 977	458 892	401 947	429 976	1 813 701	1 840 112	1 871 521
59	Autoritati publice si actiuni externe (cod 51.02.01)	51.02	2 558 792		1 279 227	455 142	398 197	426 226	1 798 701	1 825 112	1 856 521
60	CHELTUIELI CURENTE TOTAL SF+SD	01	1 743 792		464 227	455 142	398 197	426 226	1 798 701	1 825 112	1 856 521
61	CHELTUIELILE SECTIUNII DE FUNCTIONARE	02	1 743 792		464 227	455 142	398 197	426 226	1 798 701	1 825 112	1 856 521
62	CHELTUIELILE SECTIUNII DE DEZVOLTARE	03	815 000		815 000						
63	TITLUL I CHELTUIELI DE PERSONAL (cod 10.01+10.02+10.03)	10	750 000		117 700	257 300	187 500	187 500	750 000	750 000	750 000
64	TITLUL II BUNURI SI SERVICII(cod 20.01 la 20.06+20.09 la 20.16+20.18 la 20.27+20.30 la 20.36)	20	993 792		346 527	197 842	210 697	238 726	1 048 701	1 075 112	1 106 521
65	CHELTUIELI DE CAPITAL (cod 71+72+75)	70	815 000		815 000						
66	TITLUL XIII ACTIVE NEFINANCIARE (cod 71.01 + 71.03)	71	815 000		815 000						
67	Autoritati executive si legislative (cod 51.02.01.03)	51.02.01	2 558 792		1 279 227	455 142	398 197	426 226	1 798 701	1 825 112	1 856 521
68	Autoritati executive	51.02.01.03	2 558 792		1 279 227	455 142	398 197	426 226	1 798 701	1 825 112	1 856 521
69	Alte servicii publice generale (cod 54.02.05 la 54.02.07+54.02.10+54.02.50)	54.02	15 000		3 750	3 750	3 750	3 750	15 000	15 000	15 000
70	CHELTUIELI CURENTE TOTAL SF+SD	01	15 000		3 750	3 750	3 750	3 750	15 000	15 000	15 000

Nr. rd.	DENUMIREA INDICATORILOR	Cod indicator	PREVEDERI ANUALE		PREVEDERI TRIMESTRIALE				Estimari		
			TOTAL	din care credite bugetare dest. stimg. pl. rest.	Trim I	Trim II	Trim III	Trim IV	2018	2019	2020
71	CHELTUIELILE SECTIUNII DE FUNCTIONARE	02	15 000		3 750	3 750	3 750	3 750	15 000	15 000	15 000
72	TITLUL V FONDURI DE REZERVA (cod 50.01+50.02+50.04)	50	15 000		3 750	3 750	3 750	3 750	15 000	15 000	15 000
73	Fond de rezerva bugetara la dispozitia autoritatilor locale	54.02.05	15 000		3 750	3 750	3 750	3 750	15 000	15 000	15 000
74	Partea a III-a CHELTUIELI SOCIALE-CUL TURALE (cod 65.02+66.02+67.02+68.02)	64.02	2 128 596		678 765	769 179	474 567	206 085	2 186 071	2 250 889	2 350 558
75	Invatamant (cod 65.02.03 la 65.02.05+65.02.07+65.02.11+65.02.50)	65.02	1 567 184		542 765	624 129	329 517	70 773	1 591 771	1 627 917	1 699 080
76	CHELTUIELI CURENTE TOTAL SF+SD	01	1 567 184		542 765	624 129	329 517	70 773	1 591 771	1 627 917	1 699 080
77	CHELTUIELILE SECTIUNII DE FUNCTIONARE	02	1 567 184		542 765	624 129	329 517	70 773	1 591 771	1 627 917	1 699 080
78	TITLUL I CHELTUIELI DE PERSONAL (cod 10.01+10.02+10.03)	10	1 347 850		480 042	565 339	283 049	19 420	1 449 529	1 482 780	1 550 985
79	TITLUL II BUNURI SI SERVICII(cod 20.01 la 20.06+20.09 la 20.16+20.18 la 20.27+20.30 la 20.36)	20	208 671		56 387	57 444	45 458	49 382	131 579	134 474	137 432
80	TITLUL IX ASISTENTA SOCIALA (cod 57.01 la 57.03)	57	10 663		6 336	1 346	1 010	1 971	10 663	10 663	10 663
81	Invatamant prescolar si primar (cod 65.02.03.01+65.02.03.02)	65.02.03	678 758		235 481	290 096	141 210	11 971	728 808	746 808	780 808
82	Invatamant prescolar	65.02.03.01	221 050		75 900	94 850	46 300	4 000	241 000	247 000	259 000
83	Invatamant primar	65.02.03.02	457 708		159 581	195 246	94 910	7 971	487 808	499 808	521 808
84	Invatamant secundar (cod 65.02.04.01 la 65.02.04.03)	65.02.04	818 771		296 129	312 533	169 807	40 302	857 108	875 254	912 417
85	Invatamant secundar inferior	65.02.04.01	818 771		296 129	312 533	169 807	40 302	857 108	875 254	912 417
86	Alte cheltuieli in domeniul invatamantului	65.02.50	69 655		11 155	21 500	18 500	18 500	5 855	5 855	5 855
87	Cultura, recreere si religie (cod 67.02.03+67.02.05+67.02.06+67.02.50)	67.02	67 000		17 000	17 000	17 000	16 000	67 000	67 000	67 000
88	CHELTUIELI CURENTE TOTAL SF+SD	01	67 000		17 000	17 000	17 000	16 000	67 000	67 000	67 000


Nr. rd.	DENUMIREA INDICATORILOR	Cod indicator	PREVEDERI ANUALE		PREVEDERI TRIMESTRIALE				Estimari		
			TOTAL	din care credite bugetare dest. stimg. pl. rest.	Trim I	Trim II	Trim III	Trim IV	2018	2019	2020
89	CHELTUIELILE SECTIUNII DE FUNCTIONARE	02	67 000		17 000	17 000	17 000	16 000	67 000	67 000	67 000
90	TITLUL I CHELTUIELI DE PERSONAL (cod 10.01+10.02+10.03)	10	60 000		15 000	15 000	15 000	15 000	60 000	60 000	60 000
91	TITLUL II BUNURI SI SERVICII(cod 20.01 la 20.06+20.09 la 20.16+20.18 la 20.27+20.30 la 20.36)	20	7 000		2 000	2 000	2 000	1 000	7 000	7 000	7 000
92	Servicii culturale (cod 67.02.03.02 la 67.02.03.08+67.02.03.12+67.02.03.30)	67.02.03	60 000		15 000	15 000	15 000	15 000	60 000	60 000	60 000
93	Camine culturale	67.02.03.07	60 000		15 000	15 000	15 000	15 000	60 000	60 000	60 000
94	Servicii recreative si sportive (cod 67.02.05.01 la 67.02.05.03)	67.02.05	7 000		2 000	2 000	2 000	1 000	7 000	7 000	7 000
95	Sport	67.02.05.01	7 000		2 000	2 000	2 000	1 000	7 000	7 000	7 000
96	Asigurari si asistenta sociala (cod 68.02.04+68.02.05+68.02.06+68.02.10+68.02.11+68.02.12+68.02.15+68.02.50)	68.02	494 412		119 000	128 050	128 050	119 312	527 300	555 972	584 478
97	CHELTUIELI CURENTE TOTALE SF+SD	01	494 412		119 000	128 050	128 050	119 312	527 300	555 972	584 478
98	CHELTUIELILE SECTIUNII DE FUNCTIONARE	02	494 412		119 000	128 050	128 050	119 312	527 300	555 972	584 478
99	TITLUL I CHELTUIELI DE PERSONAL (cod 10.01+10.02+10.03)	10	209 912		46 000	57 550	57 550	48 812	462 800	491 472	519 978
100	TITLUL IX ASISTENTA SOCIALA (cod 57.01 la 57.03)	57	234 500		60 500	58 000	58 000	58 000	14 500	14 500	14 500
101	TITLUL XI ALTE CHELTUIELI (cod 59.01 la 59.28 + 59.30 la 59.36)	59	50 000		12 500	12 500	12 500	12 500	50 000	50 000	50 000
102	Asistenta sociala in caz de boli si invaliditati (cod 68.02.05.02)	68.02.05	429 912		92 000	115 550	115 550	106 812	462 800	491 472	519 978
103	Asistenta sociala in caz de invaliditate	68.02.05.02	429 912		92 000	115 550	115 550	106 812	462 800	491 472	519 978
104	Prevenirea excluderii sociale (cod 68.02.15.01+68.02.15.02)	68.02.15	64 500		27 000	12 500	12 500	12 500	64 500	64 500	64 500
105	Ajutor social	68.02.15.01	64 500		27 000	12 500	12 500	12 500	64 500	64 500	64 500
106	Partea a IV-a SERVICII SI DEZVOLTARE PUBLICA, LOCUINTE, MEDIU SI APE (cod 70.02+74.02)	69.02	887 600		187 500	325 100	187 500	187 500	750 000	750 000	750 000

Nr. rd.	DENUMIREA INDICATORILOR	Cod indicator	PREVEDERI ANUALE		PREVIZIUNI TRIMESTRIALE				Estimari		
			TOTAL	(din care credite bugetare dest. sting. pl. rest.)	Trim I	Trim II	Trim III	Trim IV	2018	2019	2020
107	Locuinte, servicii si dezvoltare publica (cod 70.02.03+70.02.05 la 70.02.07+70.02.50)	70.02	737 600		150 000	287 600	150 000	150 000	600 000	600 000	600 000
108	CHELTUIELI CURENTE TOTAL SF+SD	01	737 600		150 000	287 600	150 000	150 000	600 000	600 000	600 000
109	CHELTUIELILE SECTIUNII DE FUNCTIONARE	02	737 600		150 000	287 600	150 000	150 000	600 000	600 000	600 000
110	TITLUL II BUNURI SI SERVICII(cod 20.01 la 20.06+20.09 la 20.16+20.18 la 20.27+20.30 la 20.36)	20	737 600		150 000	287 600	150 000	150 000	600 000	600 000	600 000
111	Alte servicii in domeniile locuintelor, serviciilor si dezvoltarii comunale	70.02.50	737 600		150 000	287 600	150 000	150 000	600 000	600 000	600 000
112	Protectia medicala (cod 74.02.03+74.02.05+74.02.06+74.02.50)	74.02	150 000		37 500	37 500	37 500	37 500	150 000	150 000	150 000
113	CHELTUIELI CURENTE TOTAL SF+SD	01	150 000		37 500	37 500	37 500	37 500	150 000	150 000	150 000
114	CHELTUIELILE SECTIUNII DE FUNCTIONARE	02	150 000		37 500	37 500	37 500	37 500	150 000	150 000	150 000
115	TITLUL II BUNURI SI SERVICII(cod 20.01 la 20.06+20.09 la 20.16+20.18 la 20.27+20.30 la 20.36)	20	150 000		37 500	37 500	37 500	37 500	150 000	150 000	150 000
116	Salubritate si gestiunea deseurilor (cod 74.02.05.01+74.02.05.02)	74.02.05	150 000		37 500	37 500	37 500	37 500	150 000	150 000	150 000
117	Salubritate	74.02.05.01	9 400		9 400						
118	Colectarea, tratarea si distrugerea deseurilor	74.02.05.02	140 600		28 100	37 500	37 500	37 500	150 000	150 000	150 000
119	Partea a v-a ACTIVITUNI ECONOMICE (cod 80.02+81.02+83.02+84.02+87.02)	79.02	720 000		55 000	555 000	55 000	55 000	220 000	220 000	220 000
120	Combustibili si energie (cod 81.02.06+81.02.07+81.02.50)	81.02	220 000		55 000	55 000	55 000	55 000	220 000	220 000	220 000
121	CHELTUIELI CURENTE TOTAL SF+SD	01	220 000		55 000	55 000	55 000	55 000	220 000	220 000	220 000
122	CHELTUIELILE SECTIUNII DE FUNCTIONARE	02	220 000		55 000	55 000	55 000	55 000	220 000	220 000	220 000
123	TITLUL II BUNURI SI SERVICII(cod 20.01 la 20.06+20.09 la 20.16+20.18 la 20.27+20.30 la 20.36)	20	220 000		55 000	55 000	55 000	55 000	220 000	220 000	220 000
124	Alte cheltuieli privind combustibili si energia	81.02.50	220 000		55 000	55 000	55 000	55 000	220 000	220 000	220 000

Nr. rd.	DENUMIREA INDICATORILOR	Cod indicator	PREVEDERI ANUALE		PREVEDERI TRIMESTRIALE				Estimari			
			TOTAL	din care credite bugetare dest. sting. pl. rest.	Trim I	Trim II	Trim III	Trim IV	2018	2019	2020	
125	Transporturi (cod 84.02.03+84.02.04+84.02.06+84.02.50)	84.02	500 000			500 000						
126	CHELTUIELI CURENTE TOTAL SF+SD	01	500 000			500 000						
127	CHELTUIELILE SECTIUNII DE FUNCTIONARE	02	500 000			500 000						
128	TITLUL II BUNURI SI SERVICII(cod 20.01 la 20.06+20.09 la 20.16+20.18 la 20.27+20.30 la 20.36)	20	500 000			500 000						
129	Transport rutier (cod 84.02.03 01 la 84.02.03.03)	84.02.03	500 000			500 000						
130	Dinuri si poduri	84.02.03.01	500 000			500 000						
131	EXCEDENT (cod 98.02.96 + 98.02.97)	98.02	- 815 300		- 815 300							
132	Excedentul sectiunii de functionare	98.02.96	- 300		- 300							
133	Excedentul sectiunii de dezvoltare	98.02.97	- 815 000		- 815 000							

ORDONATOR PRINCIPAL DE CREDITE,

CRACIUN FLORINA ROMANIA



CONDUCĂTORUL COMPARTIMENTULUI

COMAN CONSTANTIN

BUGETUL LOCAL AL CALIAT LA VENITURI PE CAPITOLE SI SUBCAPITOLE SI LA CHELTUIELI PE CAPITOLE, TITLURI SI ARTICOLE DE CHELTUIELI SI SUBCAPITOLE

FUNCTIONARE
pe anul 2017

Formular: 11/01

Nr. rd.	DENUMIREA INDICATORILOR	Cod indicator	PREVEDERI ANUALE		PREVEDERI TRIMESTRIALE					Estimari		
			TOTAL	dim care credite bugetare dest. sting. pl. rest.	Trim I	Trim II	Trim III	Trim IV	2018	2019	2020	
1	TOTAL VENITURI(cod00.02+00.15+00.16+00.17+45.02+ 46.02+48.02)	000102	5 494 688		1 388 942	2 108 171	1 119 014	878 561	4 969 772	5 061 001	5 192 079	
2	VENITURILE SECTIUNII DE FUNCTIONARE (9+12+15+19+21+25+36+41+43+45+48+56+60+68+72+80+83+89+93+96+99+102+103+113+118+119+12 0+124+155+156+158+159+160+161+162+163+165+166+167+168+169+171+174+181+183+185+187)	0021	5 494 688		1 388 942	2 108 171	1 119 014	878 561	4 969 772	5 061 001	5 192 079	
3	VENITURI PROPRII (cod 00.02-11.02-37.02+00.15+00.16)	49.90	2 635 392		642 389	779 989	609 389	603 625	2 464 792	2 494 792	2 521 792	
4	I. VENITURI CURENTE (cod 00.03+00.12)	00.02	5 494 688		1 388 942	2 108 171	1 119 014	878 561	4 969 772	5 061 001	5 192 079	
5	A. VENITURI FISCALE (cod 00.04+06.02+00.09+00.10+00.11)	00.03	5 153 200		1 288 342	2 007 571	1 048 414	808 873	4 688 284	4 779 513	4 910 591	
6	A1. IMPOZIT PE VENIT, PROFIT SI CASTIGURI DIN CAPITAL (cod 00.05+00.06+00.07)	00.04	1 638 960		375 450	513 050	375 450	375 010	1 528 360	1 558 360	1 585 360	
7	A1.2. IMPOZIT PE VENIT, PROFIT, SI CASTIGURI DIN CAPITAL DE LA PERSOANE FIZICE (cod 03.02+04.02)	00.06	1 638 960		375 450	513 050	375 450	375 010	1 528 360	1 558 360	1 585 360	
8	IMPOZIT PE VENIT (cod 03.02.17+03.02.18)	03.02	43 806		11 000	11 000	11 000	10 806	43 806	43 806	43 806	
9	Impozit pe veniturile din transferul proprietatilor imobiliare din patrimoniul personal	03.02.18	43 806		11 000	11 000	11 000	10 806	43 806	43 806	43 806	
10	Cote si sume defalcate din impozitul pe venit (cod 04.02.01+04.02.04)	04.02	1 595 154		364 450	502 050	364 450	364 204	1 484 554	1 514 554	1 541 554	
11	Cote defalcate din impozitul pe venit	04.02.01	230 554		57 700	57 700	57 700	57 454	230 554	230 554	230 554	
12	Sume alocate din cotele defalcate din impozitul pe venit pentru echilibrarea bugetelor locale	04.02.04	1 364 600		306 750	444 350	306 750	306 750	1 254 000	1 284 000	1 311 000	
13	A3. IMPOZITE SI TAXE PE PROPRIETATE (cod 07.02)	00.09	600 148		151 739	151 739	148 739	147 931	600 148	600 148	600 148	
14	Impozite si taxe pe proprietate (cod 07.02.01+07.02.02+07.02.03+07.02.50)	07.02	600 148		151 739	151 739	148 739	147 931	600 148	600 148	600 148	
15	Impozit si taxa pe cladiri (cod 07.02.01.01+07.02.01.02)	07.02.01	41 949		10 600	10 600	10 600	10 149	41 949	41 949	41 949	
16	Impozit pe cladiri de la persoane fizice	07.02.01.01	23 246		5 900	5 900	5 900	5 546	23 246	23 246	23 246	

Nr. rd.	DENUMIREA INDICATORILOR	Cod indicator	PREVEDERI ANUALE		PREVEDERI TRIMESTRIALE				Estimari		
			TOTAL	din care credite bugetare dest. sting. pt. rest.	Trim I	Trim II	Trim III	Trim IV	2018	2019	2020
17	Impozit si taxa pe cladiri de la persoane juridice	07.02.01.02	18 703		4 700	4 700	4 700	4 603	18 703	18 703	18 703
18	Impozit si taxa pe teren (cod 07.02.02.01+07.02.02.02+07.02.02.03)	07.02.02	558 199		141 139	141 139	138 139	137 782	558 199	558 199	558 199
19	Impozit pe terenuri de la persoane fizice	07.02.02.01	56 676		14 169	14 169	14 169	14 169	56 676	56 676	56 676
20	Impozit si taxa pe teren de la persoane juridice	07.02.02.02	11 480		2 870	2 870	2 870	2 870	11 480	11 480	11 480
21	Impozitul pe terenul din extravilan+ Restante din anii anteriori din impozitul pe teren agricol	07.02.02.03	490 043		124 100	124 100	121 100	120 743	490 043	490 043	490 043
22	A4. IMPOZIT SI TAXE PE BUNURI SI SERVICII (cod 11.02+12.02+15.02+16.02)	00.10	2 908 092		759 653	1 341 282	522 725	284 432	2 353 776	2 615 005	2 719 083
23	Sume defalcate din TVA (cod 11.02.01+11.02.02+11.02.05+11.02.06+11.02.07+11.02.09)	11.02	2 859 296		746 553	1 328 182	509 625	274 936	2 504 980	2 566 209	2 670 287
24	Sume defalcate din taxa pe valoarea adaugata pentru finantarea cheltuielilor descentralizate la nivelul comunitelor, oraselor, municipiilor si sectoarelor Municipiului Bucuresti	11.02.02	1 886 296		625 465	710 405	391 848	158 578	2 026 980	2 089 209	2 186 287
25	Sume defalcate din taxa pe valoarea adaugata pentru drumuri	11.02.05	500 000			500 000					
26	Sume defalcate din taxa pe valoarea adaugata pentru echilibrarea bugetelor locale	11.02.06	473 000		121 088	117 777	117 777	116 358	478 000	477 000	484 000
27	Taxe pe utilizarea bunurilor, autorizarea utilizarii bunurilor sau pe desfasurarea de activitati (cod 16.02.02+16.02.03+16.02.50)	16.02	48 796		13 100	13 100	13 100	9 496	48 796	48 796	48 796
28	Impozit pe mijloacele de transport (cod 16.02.02.01+16.02.02.02)	16.02.02	48 796		13 100	13 100	13 100	9 496	48 796	48 796	48 796
29	Impozit pe mijloacele de transport deținute de persoane fizice	16.02.02.01	36 579		10 000	10 000	10 000	6 579	36 579	36 579	36 579
30	Impozit pe mijloacele de transport deținute de persoane juridice	16.02.02.02	12 217		3 100	3 100	3 100	2 917	12 217	12 217	12 217
31	A6. ALTE IMPOZIT SI TAXE FISCALE (cod 18.02)	00.11	6 000		1 500	1 500	1 500	1 500	6 000	6 000	6 000
32	Alte impozite si taxe fiscale (cod 18.02.50)	18.02	6 000		1 500	1 500	1 500	1 500	6 000	6 000	6 000
33	Alte impozite si taxe	18.02.50	6 000		1 500	1 500	1 500	1 500	6 000	6 000	6 000
34	C. VENITURI NEFISCALE (cod 00.13+00.14)	00.12	341 488		100 600	100 600	70 600	69 688	281 488	281 488	281 488

Nr. rd.	DENUMIREA INDICATORIILOR	Cod indicator	PREVEDERI ANUALE		PREVEDERI TRIMESTRIALE				Estimari		
			TOTAL	din care credite bugetare dest. stîng. pl. rest.	Trim I	Trim II	Trim III	Trim IV	2018	2019	2020
35	C1. VENITURI DIN PROPRRIETATE (cod 30.02+31.02)	00.13	49 338		12 400	12 400	12 400	12 138	49 338	49 338	49 338
36	Venituri din proprietate (cod 30.02.01+30.02.05+30.02.08+30.02.50)	30.02	49 338		12 400	12 400	12 400	12 138	49 338	49 338	49 338
37	Venituri din concesiuni si inchirier	30.02.05	49 338		12 400	12 400	12 400	12 138	49 338	49 338	49 338
38	Alte venituri din concesiuni si inchirieri de catre institutiile publice	30.02.05.30	49 338		12 400	12 400	12 400	12 138	49 338	49 338	49 338
39	C2. VANZARI DE BUNURI SI SERVICII (cod 33.02+34.02+35.02+36.02+37.02)	00.14	292 150		88 200	88 200	58 200	57 550	232 150	232 150	232 150
40	Venituri din taxe administrative, eliberari permise (cod 34.02.02+34.02.50)	34.02	10 000		2 500	2 500	2 500	2 500	10 000	10 000	10 000
41	Taxe extrajudiciare de timbru	34.02.02	10 000		2 500	2 500	2 500	2 500	10 000	10 000	10 000
42	Amenzi, penalitati si confiscari (cod 35.02.01 la 35.02.03+35.02.50)	35.02	36 471		9 200	9 200	9 200	8 871	36 471	36 471	36 471
43	Venituri din amenzi si alte sanctiuni aplicate potrivit dispozitiilor legale	35.02.01	36 471		9 200	9 200	9 200	8 871	36 471	36 471	36 471
44	Venituri din amenzi si alte sanctiuni aplicate de catre alte institutii de specialitate	35.02.01.02	36 471		9 200	9 200	9 200	8 871	36 471	36 471	36 471
45	Diverse venituri (cod 36.02.01+36.02.05+36.02.06+36.02.07+36.02.11+36.02.14+36.02.22+36.02.23+36.02.50)	36.02	245 679		76 500	76 500	46 500	46 179	185 679	185 679	185 679
46	Taxe speciale	36.02.06	185 679		46 500	46 500	46 500	46 179	185 679	185 679	185 679
47	Alte venituri	36.02.50	60 000		30 000	30 000					
48	TOTAL CHELTUIELI (cod 50.02+59.02+63.02+69.02+79.02)	4902	5 494 988		1 389 242	2 108 171	1 119 014	878 561	4 969 772	5 061 001	5 192 079
49	CHELTUIELILE SECTIUNII DE FUNCTIONARE	02	5 494 988		1 389 242	2 108 171	1 119 014	878 561	4 969 772	5 061 001	5 192 079
50	Partea I-a SERVICII PUBLICE GENERALE (cod 51.01+54.02+55.02+56.02+57.02)	50.02	1 758 792		467 977	458 892	401 947	429 976	1 813 701	1 840 112	1 871 521
51	Autoritati publice si actiuni externe (cod 51.01.01)	51.02	1 743 792		464 227	455 142	398 197	426 226	1 798 701	1 825 112	1 856 521
52	CHELTUIELILE SECTIUNII DE FUNCTIONARE	02	1 743 792		464 227	455 142	398 197	426 226	1 798 701	1 825 112	1 856 521

Nr. id.	DENUMEREA INDICATORILOR	Cod indicator	PREVEDERI ANUALE		PREVEDERI TRIMESTRIALE				Estimari		
			TOTAL	din care credite bugetare dest. stimp. pl. rest.	Trim I	Trim II	Trim III	Trim IV	2018	2019	2020
53	TITLUL I CHELTUIELI DE PERSONAL (cod 10.01+10.02+10.03)	10	750 000		117 700	257 300	187 500	187 500	750 000	750 000	750 000
54	TITLUL II BUNURI SI SERVICII(cod 20.01 la 20.06+20.09 la 20.16+20.18 la 20.27+20.30 la 20.36)	20	993 792		346 527	197 842	210 697	238 726	1 048 701	1 075 112	1 106 521
55	Autoritati executive si legislative (cod 51.01.01.03)	51.02.01	1 743 792		464 227	455 142	398 197	426 226	1 798 701	1 825 112	1 856 521
56	Autoritati executive	51.02.01.03	1 743 792		464 227	455 142	398 197	426 226	1 798 701	1 825 112	1 856 521
57	Alte servicii publice generale (cod 54.02.05 la 54.02.07+54.02.10+54.02.50)	54.02	15 000		3 750	3 750	3 750	3 750	15 000	15 000	15 000
58	CHELTUIELILE SECTIUNII DE FUNCTIONARE	02	15 000		3 750	3 750	3 750	3 750	15 000	15 000	15 000
59	TITLUL V FONDURI DE REZERVA (cod 50.01+50.02+50.04)	50	15 000		3 750	3 750	3 750	3 750	15 000	15 000	15 000
60	Fond de rezerva bugetara la dispozitie autoritatilor locale	54.02.05	15 000		3 750	3 750	3 750	3 750	15 000	15 000	15 000
61	Partea a III-a CHELTUIELI SOCIAL-CULTURALE (cod 65.02+66.02+67.02+68.02)	64.02	2 128 596		678 765	769 179	474 567	206 085	2 186 071	2 250 889	2 350 558
62	Invatamant (cod 65.02.03 la 65.02.05+65.02.07+65.02.11+65.02.50)	65.02	1 567 184		542 765	624 129	329 517	70 773	1 591 771	1 627 917	1 699 080
63	CHELTUIELILE SECTIUNII DE FUNCTIONARE	02	1 567 184		542 765	624 129	329 517	70 773	1 591 771	1 627 917	1 699 080
64	TITLUL I CHELTUIELI DE PERSONAL (cod 10.01+10.02+10.03)	10	1 347 850		480 042	555 339	283 049	19 420	1 449 529	1 482 780	1 550 985
65	TITLUL II BUNURI SI SERVICII(cod 20.01 la 20.06+20.09 la 20.16+20.18 la 20.27+20.30 la 20.36)	20	208 671		56 387	57 444	45 458	49 382	131 579	134 474	137 432
66	TITLUL IX ASISTENTA SOCIALA (cod 57.01 la 57.03)	57	10 663		6 336	1 346	1 010	1 971	10 663	10 663	10 663
67	Invatamant prescolar si primar (cod 65.02.03.01+65.02.03.02)	65.02.03	678 758		235 481	290 096	141 210	11 971	728 808	746 808	780 808
68	Invatamant prescolar	65.02.03.01	221 050		75 900	94 850	46 300	4 000	241 000	247 000	259 000
69	Invatamant primar	65.02.03.02	457 708		159 581	195 246	94 910	7 971	487 808	499 808	521 808
70	Invatamant secundar (cod 65.02.04.01 la 65.02.04.03)	65.02.04	818 771		296 129	312 533	169 807	40 302	857 108	875 254	912 417

Nr. rd.	DENUMIREA INDICATORILOR	Cod indicator	PREVEDERI ANUALE		PREVEDERI TRIMESTRIALE				Estimari		
			TOTAL	din care credite bugetare dest. stng. pl. rest.	Trim I	Trim II	Trim III	Trim IV	2018	2019	2020
71	Invatamant secundar inferior	65.02.04.01	818 771		296 129	312 533	169 807	40 302	857 108	875 254	912 417
72	Alte cheltuieli in domeniul invatamantului	65.02.50	69 655		11 155	21 500	18 500	18 500	5 855	5 855	5 855
73	Cultura, recreere si religie (cod 67.02.03+67.02.05+67.02.06+67.02.50)	67.02	67 000		17 000	17 000	17 000	16 000	67 000	67 000	67 000
74	CHELTUIELILE SECTIUNII DE FUNCTIONARE	02	67 000		17 000	17 000	17 000	16 000	67 000	67 000	67 000
75	TITLUL I CHELTUIELI DE PERSONAL (cod 10.01+10.02+10.03)	10	60 000		15 000	15 000	15 000	15 000	60 000	60 000	60 000
76	TITLUL II BUNURI SI SERVICII(cod 20.01 la 20.06+20.09 la 20.16+20.18 la 20.27+20.30 la 20.36)	20	7 000		2 000	2 000	2 000	1 000	7 000	7 000	7 000
77	Servicii culturale (cod 67.02.03.02 la 67.02.03.08+67.02.03.12+67.02.03.30)	67.02.03	60 000		15 000	15 000	15 000	15 000	60 000	60 000	60 000
78	Canioane culturale	67.02.03.07	60 000		15 000	15 000	15 000	15 000	60 000	60 000	60 000
79	Servicii recreative si sportive (cod 67.02.05.01 la 67.02.05.03)	67.02.05	7 000		2 000	2 000	2 000	1 000	7 000	7 000	7 000
80	Sport	67.02.05.01	7 000		2 000	2 000	2 000	1 000	7 000	7 000	7 000
81	Asigurari si asistenta sociala (cod 68.02.04+68.02.05+68.02.06+68.02.10+68.02.11+68.02.12+68.02.15+68.02.50)	68.02	494 412		119 000	128 050	128 050	119 312	527 300	555 972	584 478
82	CHELTUIELILE SECTIUNII DE FUNCTIONARE	02	494 412		119 000	128 050	128 050	119 312	527 300	555 972	584 478
83	TITLUL I CHELTUIELI DE PERSONAL (cod 10.01+10.02+10.03)	10	209 912		46 000	57 550	57 550	48 812	462 800	491 472	519 978
84	TITLUL IX ASISTENTA SOCIALA (cod 57.01 la 57.03)	57	234 500		60 500	58 000	58 000	58 000	14 500	14 500	14 500
85	TITLUL XI ALTE CHELTUIELI (cod 59.01 la 59.28 + 59.30 la 59.36)	59	50 000		12 500	12 500	12 500	12 500	50 000	50 000	50 000
86	Asistenta sociala in caz de boli si invaliditati (cod 68.02.05.02)	68.02.05	429 912		92 000	115 550	115 550	106 812	462 800	491 472	519 978
87	Asistenta sociala in caz de invaliditate	68.02.05.02	429 912		92 000	115 550	115 550	106 812	462 800	491 472	519 978
88	Prevenirea excluderii sociale (cod 68.02.15.01+68.02.15.02)	68.02.15	64 500		27 000	12 500	12 500	12 500	64 500	64 500	64 500

Nr. rd.	DENUMIREA INDICATORILOR	Cod indicator	PREVEDERI ANUALE		PREVEDERI TRIMESTRIALE				Estimari		
			TOTAL	din care credite bugetare dest. stng. pl. rest.	Trim I	Trim II	Trim III	Trim IV	2018	2019	2020
89	Ajutor social	68.02.15.01	64 500		27 000	12 500	12 500	12 500	64 500	64 500	64 500
90	Partea a IV-a SERVICII SI DEZVOLTARE PUBLICA, LOCUINTE, MEDIU SI APE (cod 70.02+74.02)	69.02	887 600		187 500	325 100	187 500	187 500	750 000	750 000	750 000
91	Locuinte, servicii si dezvoltare publica (cod 70.02.03+70.02.05 la 70.02.07+70.02.50)	70.02	737 600		150 000	287 600	150 000	150 000	600 000	600 000	600 000
92	CHELTUIELILE SECTIUNII DE FUNCTIONARE	02	737 600		150 000	287 600	150 000	150 000	600 000	600 000	600 000
93	TITLUL II BUNURI SI SERVICII(cod 20.01 la 20.06+20.09 la 20.16+20.18 la 20.27+20.30 la 20.36)	20	737 600		150 000	287 600	150 000	150 000	600 000	600 000	600 000
94	Alte servicii in domeniile locuintelor, serviciilor si dezvoltarii comunale	70.02.50	737 600		150 000	287 600	150 000	150 000	600 000	600 000	600 000
95	Proiecta mediului (cod 74.02.03+74.02.05+74.02.06+74.02.50)	74.02	150 000		37 500	37 500	37 500	37 500	150 000	150 000	150 000
96	CHELTUIELILE SECTIUNII DE FUNCTIONARE	02	150 000		37 500	37 500	37 500	37 500	150 000	150 000	150 000
97	TITLUL II BUNURI SI SERVICII(cod 20.01 la 20.06+20.09 la 20.16+20.18 la 20.27+20.30 la 20.36)	20	150 000		37 500	37 500	37 500	37 500	150 000	150 000	150 000
98	Salubritate si gestiunea deseurilor (cod 74.02.05.01+74.02.05.02)	74.02.05	150 000		37 500	37 500	37 500	37 500	150 000	150 000	150 000
99	Salubritate	74.02.05.01	9 400		9 400						
100	Colectarea, tratarea si distrugerea deseurilor	74.02.05.02	140 600		28 100	37 500	37 500	37 500	150 000	150 000	150 000
101	Partea a V-a ACTIVITATI ECONOMICE (cod 80.02+81.02+83.02+84.02+87.02)	79.02	720 000		55 000	555 000	55 000	55 000	220 000	220 000	220 000
102	Combustibili si energie (cod 81.02.06+81.02.07+81.02.50)	81.02	220 000		55 000	55 000	55 000	55 000	220 000	220 000	220 000
103	CHELTUIELILE SECTIUNII DE FUNCTIONARE	02	220 000		55 000	55 000	55 000	55 000	220 000	220 000	220 000
104	TITLUL II BUNURI SI SERVICII(cod 20.01 la 20.06+20.09 la 20.16+20.18 la 20.27+20.30 la 20.36)	20	220 000		55 000	55 000	55 000	55 000	220 000	220 000	220 000
105	Alte cheltuieli privind combustibili si energia	81.02.50	220 000		55 000	55 000	55 000	55 000	220 000	220 000	220 000
106	Transporturi (cod 84.02.03+84.02.04+84.02.06+84.02.50)	84.02	500 000			500 000					


Nr. rd.	DENUMIREA INDICATORILOR	Cod indicator	PREVEDERI ANUALE		PREVEDERI TRIMESTRIALE				Estimari			
			TOTAL	din care credite bugetare dest. stng. pl. rest.	Trim I	Trim II	Trim III	Trim IV	2018	2019	2020	
107	CHELTUIELILE SECTIUNII DE FUNCTIONARE	02	500 000			500 000						
108	TITLUL II - BUNURI SI SERVICII(cod 20.01 la 20.06+20.09 la 20.16+20.18 la 20.27+20.30 la 20.36)	20	500 000			500 000						
109	Transport rutier (cod 84.02.03.01 la 84.02.03.03)	84.02.03	500 000			500 000						
110	Dinuzuri si poduri	84.02.03.01	500 000			500 000						
111	EXCEDENT (cod 98.02.96 + 98.02.97)	98.02	- 300		- 300							
112	Excedentul sectiunii de functionare	98.02.96	- 300		- 300							

ORDONATOR PRINCIPAL DE CREDITE,

CRACIUN FLORIN

CONDUCATORUL COMPARTIMENTULUI

COMAN CONSTANTIN



PRIMARIA LIPNITA

BUGETUL LOCAL DETALIAT LA VENITURI PE CAPITOLE SI SUBCAPITOLE SI LA CHELTUIELI PE CAPITOLE, TITLURI SI ARTICOLE DE CHELTUIELI SI SUBCAPITOLE

[LEI RON]

DEZVOLTARE


pe anul 2017

Formular: 11/01

Nr. rd.	DENUMIREA INDICATORILOR	Cod indicator	PREVEDERI ANUALE		PREVEDERI TRIMESTRIALE				Estimari			
			TOTAL	din care credite bugetare dest. sing. pl. rest.	Trim I	Trim II	Trim III	Trim IV	2018	2019	2020	
1	TOTAL CHELTUIELI (cod 50.02+59.02+63.02+69.02+79.02)	4902	815 000		815 000							
2	CHELTUIELILE SECTIUNII DE DEZVOLTARE	03	815 000		815 000							
3	Partea I-a SERVICII PUBLICE GENERALE (cod 51.02+54.02+55.02+56.02+57.02)	50.02	815 000		815 000							
4	Autoritati publice si actiuni externe (cod 51.02.01)	51.02	815 000		815 000							
5	CHELTUIELILE SECTIUNII DE DEZVOLTARE	03	815 000		815 000							
6	TITLUL XIII ACTIVE NEFINANCIARE (cod 71.01 + 71.03)	71	815 000		815 000							
7	Autoritati executive si legislative (cod 51.02.01.03)	51.02.01	815 000		815 000							
8	Autoritati executive	51.02.01.03	815 000		815 000							
9	EXCEDENT (cod 98.02.96 + 98.02.97)	98.02	- 815 000		- 815 000							
10	Excedentul sectiunii de dezvoltare	98.02.97	- 815 000		- 815 000							

ORDONATOR PRINCIPAL DE CREDITE,

CRACIUN FLORIN



CONDUCATORUL COMPARTIMENTULUI

COMAN CONSTANTIN