

PRIMARIA LIPNITA

**BUGETUL LOCAL DETALIAT LA VENITURI PE CAPITOLE ŞI SUBCAPITOLE ŞI LA CHELTUIELI  
PE CAPITOLE, TITLURI SI ARTICOLE DE CHELTUIELI SI SUBCAPITOLE**

CENTRALIZAT

[LEI RON]

Formular: 11/01

pe anul 2017

Nr. rd.	DENUMIREA INDICATORILOR	Cod indicator	PREVEDERI ANUALE		PREVEDERI TRIMESTRIALE				Estimari		
			TOTAL	din care credite bugetare dest. sting. pl. rest.	Trim I	Trim II	Trim III	Trim IV	2018	2019	2020
1	TOTAL VENITURI(cod00.02+00.15+00.16+00.17+45.02+ 46.02+48.02)	000102	5 357 088		1 388 942	1 782 630	1 119 014	1 066 502	4 969 772	5 061 001	5 192 079
2	VENITURILE SECTIUNII DE FUNCTIONARE (9+12+15+19+21+25+36+41+43+45+48+56+60+68+72+80+83+89+93+96+99+102+103+113-118-119-12 0+124+155+156+158+159+160+161+162+163+165+166+167+168+169+171+174+181+183+185+187)	0021	5 357 088		1 388 942	1 782 630	1 119 014	1 066 502	4 969 772	5 061 001	5 192 079
3	VENITURI PROPRII (cod 00.02-11.02-37.02+00.15+00.16)	49.90	2 497 792		642 389	642 389	609 389	603 625	2 464 792	2 494 792	2 521 792
4	I. VENITURI CURENTE (cod 00.03+00.12)	00.02	5 357 088		1 388 942	1 782 630	1 119 014	1 066 502	4 969 772	5 061 001	5 192 079
5	A. VENITURI FISCALE (cod 00.04+06.02+00.09+00.10+00.11)	00.03	5 015 600		1 288 342	1 682 030	1 048 414	996 814	4 688 284	4 779 513	4 910 591
6	A1. IMPOZIT PE VENIT, PROFIT SI CASTIGURI DIN CAPITAL (cod 00.05+00.06+00.07)	00.04	1 501 360		375 450	375 450	375 450	375 010	1 528 360	1 558 360	1 585 360
7	A1.2. IMPOZIT PE VENIT, PROFIT, SI CASTIGURI DIN CAPITAL DE LA PERSOANE FIZICE (cod 03.02+04.02)	00.06	1 501 360		375 450	375 450	375 450	375 010	1 528 360	1 558 360	1 585 360
8	IMPOZIT PE VENIT (cod 03.02.17+03.02.18)	03.02	43 806		11 000	11 000	11 000	10 806	43 806	43 806	43 806
9	Impozit pe veniturile din transferul proprietatilor imobiliare din patrimoniul personal	03.02.18	43 806		11 000	11 000	11 000	10 806	43 806	43 806	43 806
10	Cote si sume defalcate din impozitul pe venit (cod 04.02.01+04.02.04)	04.02	1 457 554		364 450	364 450	364 450	364 204	1 484 554	1 514 554	1 541 554
11	Cote defalcate din impozitul pe venit	04.02.01	230 554		57 700	57 700	57 700	57 454	230 554	230 554	230 554
12	Sume alocate din cotele defalcate din impozitul pe venit pentru echilibrarea bugetelor locale	04.02.04	1 227 000		306 750	306 750	306 750	306 750	1 254 000	1 284 000	1 311 000
13	A3. IMPOZIT SI TAXE PE PROPRIETATE (cod 07.02)	00.09	600 148		151 739	151 739	148 739	147 931	600 148	600 148	600 148
14	Impozite si taxe pe proprietate (cod 07.02.01+07.02.02+07.02.03+07.02.50)	07.02	600 148		151 739	151 739	148 739	147 931	600 148	600 148	600 148
15	Impozit si taxa pe cladiri (cod 07.02.01.01+07.02.01.02)	07.02.01	41 949		10 600	10 600	10 600	10 149	41 949	41 949	41 949
16	Impozit pe cladiri de la persoane fizice	07.02.01.01	23 246		5 900	5 900	5 900	5 546	23 246	23 246	23 246



Nr. rd.	DENUMIREA INDICATORILOR	Cod indicator	PREVEDERI ANUALE		PREVEDERI TRIMESTRIALE				Estimari		
			TOTAL	din care credite bugetare dest. sting. pl. rest.	Trim I	Trim II	Trim III	Trim IV	2018	2019	2020
17	Impozit si taxa pe cladiri de la persoane Juridice	07.02.01.02	18 703		4 700	4 700	4 700	4 603	18 703	18 703	18 703
18	Impozit si taxa pe teren (cod 07.02.02.01+07.02.02.02+07.02.02.03)	07.02.02	558 199		141 139	141 139	138 139	137 782	558 199	558 199	558 199
19	Impozit pe terenuri de la persoane fizice	07.02.02.01	56 676		14 169	14 169	14 169	14 169	56 676	56 676	56 676
20	Impozit si taxa pe teren de la persoane Juridice	07.02.02.02	11 480		2 870	2 870	2 870	2 870	11 480	11 480	11 480
21	Impozitul pe terenul din extravilan+ Restante din anii anteriori din impozitul pe teren agricol	07.02.02.03	490 043		124 100	124 100	121 100	120 743	490 043	490 043	490 043
22	A4. IMPOZIT SI TAXE PE BUNURI SI SERVICII (cod 11.02+12.02+15.02+16.02)	00.10	2 908 092		759 653	1 153 341	522 725	472 373	2 553 776	2 615 005	2 719 083
23	Sume defalcate din TVA (cod 11.02.01+11.02.02+11.02.05+11.02.06+11.02.07+11.02.09)	11.02	2 859 296		746 553	1 140 241	509 625	462 877	2 504 980	2 566 209	2 670 287
24	Sume defalcate din taxa pe valoarea adaugata pentru finantarea cheltuielilor descentralizate la nivelul comunelor, oraselor, municipiilor si sectoarelor Municipiului Bucuresti	11.02.02	1 886 296		625 465	522 464	391 848	346 519	2 026 980	2 089 209	2 186 287
25	Sume defalcate din taxa pe valoarea adaugata pentru drumuri	11.02.05	500 000			500 000					
26	Sume defalcate din taxa pe valoarea adaugata pentru echilibrarea bugetelor locale	11.02.06	473 000		121 088	117 777	117 777	116 358	478 000	477 000	484 000
27	Taxe pe utilizarea bunurilor, autorizarea utilizarii bunurilor sau pe desfasurarea de activitati (cod 16.02.02+16.02.03+16.02.50)	16.02	48 796		13 100	13 100	13 100	9 496	48 796	48 796	48 796
28	Impozit pe mijloacele de transport (cod 16.02.02.01+16.02.02.02)	16.02.02	48 796		13 100	13 100	13 100	9 496	48 796	48 796	48 796
29	Impozit pe mijloacele de transport deținute de persoane fizice	16.02.02.01	36 579		10 000	10 000	10 000	6 579	36 579	36 579	36 579
30	Impozit pe mijloacele de transport deținute de persoane Juridice	16.02.02.02	12 217		3 100	3 100	3 100	2 917	12 217	12 217	12 217
31	A6. ALTE IMPOZITE SI TAXE FISCALE (cod 18.02)	00.11	6 000		1 500	1 500	1 500	1 500	6 000	6 000	6 000
32	Alte impozite si taxe fiscale (cod 18.02.50)	18.02	6 000		1 500	1 500	1 500	1 500	6 000	6 000	6 000
33	Alte impozite si taxe	18.02.50	6 000		1 500	1 500	1 500	1 500	6 000	6 000	6 000
34	C. VENITURI NEFISCALE (cod 00.13+00.14)	00.12	341 488		100 600	100 600	70 600	69 688	281 488	281 488	281 488

Nr. rd.	DENUMIREA INDICATORILOR	Cod indicator	PREVEDERI ANUALE		PREV. RI TRIMESTRALE				Estimari		
			TOTAL	din care credite bugetare dest. stng. pl. rest.	Trim I	Trim II	Trim III	Trim IV	2018	2019	2020
35	C1. VENITURI DIN PROPRRIETATE (cod 30.02+31.02)	00.13	49 338		12 400	12 400	12 400	12 138	49 338	49 338	49 338
36	Venituri din proprietate (cod 30.02.01+30.02.05+30.02.08+30.02.50)	30.02	49 338		12 400	12 400	12 400	12 138	49 338	49 338	49 338
37	Venituri din concesiuni si inchirieri	30.02.05	49 338		12 400	12 400	12 400	12 138	49 338	49 338	49 338
38	Alte venituri din concesiuni si inchirieri de catre institutiile publice	30.02.05.30	49 338		12 400	12 400	12 400	12 138	49 338	49 338	49 338
39	C2. VANZARI DE BUNURI SI SERVICII (cod 33.02+34.02+35.02+36.02+37.02)	00.14	292 150		88 200	88 200	58 200	57 550	232 150	232 150	232 150
40	Venituri din taxe administrative, eliberari permise (cod 34.02.02+34.02.50)	34.02	10 000		2 500	2 500	2 500	2 500	10 000	10 000	10 000
41	Taxe extrajudiciale de timbru	34.02.02	10 000		2 500	2 500	2 500	2 500	10 000	10 000	10 000
42	Amenzi, penalitati si confiscari (cod 35.02.01 la 35.02.03+35.02.50)	35.02	36 471		9 200	9 200	9 200	8 871	36 471	36 471	36 471
43	Venituri din amenzi si alte sanctiuni aplicate potrivit dispozitiilor legale	35.02.01	36 471		9 200	9 200	9 200	8 871	36 471	36 471	36 471
44	Venituri din amenzi si alte sanctiuni aplicate de catre alte institutii de specialitate	35.02.01.02	36 471		9 200	9 200	9 200	8 871	36 471	36 471	36 471
45	Diverse venituri (cod36.02.01+36.02.05+36.02.06+36.02.07+36.02.11+36.02.14+36.02.22+36.02.23+36.02.50)	36.02	245 679		76 500	76 500	46 500	46 179	185 679	185 679	185 679
46	Taxe speciale	36.02.06	185 679		46 500	46 500	46 500	46 179	185 679	185 679	185 679
47	Alte venituri	36.02.50	60 000		30 000	30 000					
48	TOTAL CHELTUIELI (od 50.02+59.02+63.02+69.02+79.02)	4902	6 172 388		2 204 242	1 782 630	1 119 014	1 066 502	4 969 772	5 061 001	5 192 079
49	CHELTUIELILE SECTIUNII DE FUNCTIONARE	02	5 357 388		1 399 242	1 782 630	1 119 014	1 066 502	4 969 772	5 061 001	5 192 079
50	CHELTUIELILE SECTIUNII DE DEZVOLTARE	03	815 000		815 000						
51	TITLUL I CHELTUIELI DE PERSONAL	10	2 367 762		658 742	707 248	543 099	458 673	2 722 329	2 784 252	2 880 963
52	TITLUL II BUNURI SI SERVICII	20	2 679 463		647 414	999 786	500 655	531 608	2 157 280	2 186 586	2 220 953

Nr. rd.	DENUMIREA INDICATORILOR	Cod indicator	PREVEDERI ANUALE		PREVEDERI TRIMESTRIALE				Estimari		
			TOTAL	din care credite bugetare dest. sting. pl. rest.	Trim I	Trim II	Trim III	Trim IV	2018	2019	2020
53	TITLUL V FONDURI DE REZERVA	50	15 000		3 750	3 750	3 750	3 750	15 000	15 000	15 000
54	TITLUL IX ASISTENTA SOCIALA	57	245 163		66 836	59 346	59 010	59 971	25 163	25 163	25 163
55	TITLUL XI ALTE CHELTUIELI	59	50 000		12 500	12 500	12 500	12 500	50 000	50 000	50 000
56	CHELTUIELI DE CAPITAL	70	815 000		815 000						
57	TITLUL XIII ACTIVE NEFINANCIARE	71	815 000		815 000						
58	Partea 1-a-SERVICIUL PUBLICE GENERALE (cod 51.02+54.02+55.02+56.02+57.02)	50.02	2 573 792		1 282 977	458 892	401 947	429 976	1 813 701	1 840 112	1 871 521
59	Autoritati publice si actiuni externe (cod 51.02.01)	51.02	2 558 792		1 279 227	455 142	398 197	426 226	1 798 701	1 825 112	1 856 521
60	CHELTUIELI CURENTE TOTAL SF+SD	01	1 743 792		464 227	455 142	398 197	426 226	1 798 701	1 825 112	1 856 521
61	CHELTUIELILE SECTIUNII DE FUNCTIONARE	02	1 743 792		464 227	455 142	398 197	426 226	1 798 701	1 825 112	1 856 521
62	CHELTUIELILE SECTIUNII DE DEZVOLTARE	03	815 000		815 000						
63	TITLUL I CHELTUIELI DE PERSONAL (cod 10.01+10.02+10.03)	10	750 000		117 700	257 300	187 500	187 500	750 000	750 000	750 000
64	TITLUL II BUNURI SI SERVICII(cod 20.01 la 20.06+20.09 la 20.16+20.18 la 20.27+20.30 la 20.36)	20	993 792		346 527	197 842	210 697	238 726	1 048 701	1 075 112	1 106 521
65	CHELTUIELI DE CAPITAL (cod 71+72+75)	70	815 000		815 000						
66	TITLUL XIII ACTIVE NEFINANCIARE (cod 71.01 + 71.03)	71	815 000		815 000						
67	Autoritati executive si legislative (cod 51.02.01.03)	51.02.01	2 558 792		1 279 227	455 142	398 197	426 226	1 798 701	1 825 112	1 856 521
68	Autoritati executive	51.02.01.03	2 558 792		1 279 227	455 142	398 197	426 226	1 798 701	1 825 112	1 856 521
69	Alte servicii publice generale (cod 54.02.05 la 54.02.07+54.02.10+54.02.50)	54.02	15 000		3 750	3 750	3 750	3 750	15 000	15 000	15 000
70	CHELTUIELI CURENTE TOTAL SF+SD	01	15 000		3 750	3 750	3 750	3 750	15 000	15 000	15 000

Nr. rd.	DENUMIREA INDICATORILOR	Cod indicator	PREVEDERI ANUALE		PREVEDERI TRIMESTRIALE				Estimari		
			TOTAL	din care credite bugetare dest. sting. pl. rest.	Trim I	Trim II	Trim III	Trim IV	2018	2019	2020
71	CHELTUIELILE SECTIUNII DE FUNCTIONARE	02	15 000		3 750	3 750	3 750	3 750	15 000	15 000	15 000
72	TITLUL V FONDURI DE REZERVA (cod 50.01+50.02+50.04)	50	15 000		3 750	3 750	3 750	3 750	15 000	15 000	15 000
73	Fond de rezerva bugetara la dispozitia autoritatilor locale	54.02.05	15 000		3 750	3 750	3 750	3 750	15 000	15 000	15 000
74	Partea a III-a CHELTUIELI SOCIALE-CULTURALE (cod 65.02+66.02+67.02+68.02)	64.02	2 128 596		678 765	581 238	474 567	394 026	2 186 071	2 250 889	2 350 558
75	Invatamant (cod 65.02.03 la 65.02.05+65.02.07+65.02.11+65.02.50)	65.02	1 567 184		542 765	436 188	329 517	258 714	1 591 771	1 627 917	1 699 080
76	CHELTUIELI CURENTE TOTAL SF+SD	01	1 567 184		542 765	436 188	329 517	258 714	1 591 771	1 627 917	1 699 080
77	CHELTUIELILE SECTIUNII DE FUNCTIONARE	02	1 567 184		542 765	436 188	329 517	258 714	1 591 771	1 627 917	1 699 080
78	TITLUL I CHELTUIELI DE PERSONAL (cod 10.01+10.02+10.03)	10	1 347 850		480 042	377 398	283 049	207 361	1 449 529	1 482 780	1 550 985
79	TITLUL II BUNURI SI SERVICII(cod 20.01 la 20.06+20.09 la 20.16+20.18 la 20.27+20.30 la 20.36)	20	208 671		56 387	57 444	45 458	49 382	131 579	134 474	137 432
80	TITLUL IX ASISTENTA SOCIALA (cod 57.01 la 57.03)	57	10 663		6 336	1 346	1 010	1 971	10 663	10 663	10 663
81	Invatamant prescolar si primar (cod 65.02.03.01+65.02.03.02)	65.02.03	671 208		235 481	188 146	141 210	106 371	728 808	746 808	780 808
82	Invatamant prescolar	65.02.03.01	219 600		75 900	61 500	46 300	35 900	241 000	247 000	259 000
83	Invatamant primar	65.02.03.02	451 608		159 581	126 646	94 910	70 471	487 808	499 808	521 808
84	Invatamant secundar (cod 65.02.04.01 la 65.02.04.03)	65.02.04	826 321		296 129	226 542	169 807	133 843	857 108	875 254	912 417
85	Invatamant secundar inferior	65.02.04.01	826 321		296 129	226 542	169 807	133 843	857 108	875 254	912 417
86	Alte cheltuieli in domeniul invatamantului	65.02.50	69 655		11 155	21 500	18 500	18 500	5 855	5 855	5 855
87	Cultura, recreere si religie (cod 67.02.03+67.02.05+67.02.06+67.02.50)	67.02	67 000		17 000	17 000	17 000	16 000	67 000	67 000	67 000
88	CHELTUIELI CURENTE TOTAL SF+SD	01	67 000		17 000	17 000	17 000	16 000	67 000	67 000	67 000

Nr. rd.	DENUMIREA INDICATORILOR	Cod indicator	PREVEDERI ANUALE				PREVEDERI TRIMESTRIALE				Estimari		
			TOTAL	din care creditul bugetare dest. sting. pl. rest.			Trim I	Trim II	Trim III	Trim IV	2018	2019	2020
89	CHELTUIELILE SECTIUNII DE FUNCTIONARE	02	67 000			17 000	17 000	17 000	16 000	67 000	67 000	67 000	
90	TITLUL I CHELTUIELI DE PERSONAL (cod 10.01+10.02+10.03)	10	60 000			15 000	15 000	15 000	15 000	60 000	60 000	60 000	
91	TITLUL II BUNURI SI SERVICII(cod 20.01 la 20.06+20.09 la 20.16+20.18 la 20.27+20.30 la 20.36)	20	7 000			2 000	2 000	2 000	1 000	7 000	7 000	7 000	
92	Servicii culturale (cod 67.02.03.02 la 67.02.03.08+67.02.03.12+67.02.03.30)	67.02.03	60 000			15 000	15 000	15 000	15 000	60 000	60 000	60 000	
93	Camine culturale	67.02.03.07	60 000			15 000	15 000	15 000	15 000	60 000	60 000	60 000	
94	Servicii recreative si sportive (cod 67.02.05.01 la 67.02.05.03)	67.02.05	7 000			2 000	2 000	2 000	1 000	7 000	7 000	7 000	
95	Sport	67.02.05.01	7 000			2 000	2 000	2 000	1 000	7 000	7 000	7 000	
96	Asigurari si asistenta sociala (cod 68.02.04+68.02.05+68.02.06+68.02.10+68.02.11+68.02.12+68.02.15+68.02.50)	68.02	494 412			119 000	128 050	128 050	119 312	527 300	555 972	584 478	
97	CHELTUIELI CURENTE TOTAL SF+SD	01	494 412			119 000	128 050	128 050	119 312	527 300	555 972	584 478	
98	CHELTUIELILE SECTIUNII DE FUNCTIONARE	02	494 412			119 000	128 050	128 050	119 312	527 300	555 972	584 478	
99	TITLUL I CHELTUIELI DE PERSONAL (cod 10.01+10.02+10.03)	10	209 912			46 000	57 550	57 550	48 812	462 800	491 472	519 978	
100	TITLUL IX ASISTENTA SOCIALA (cod 57.01 la 57.03)	57	234 500			60 500	58 000	58 000	58 000	14 500	14 500	14 500	
101	TITLUL XI ALTE CHELTUIELI (cod 59.01 la 59.28 + 59.30 la 59.36)	59	50 000			12 500	12 500	12 500	12 500	50 000	50 000	50 000	
102	Asistenta sociala in caz de boli si invaliditati (cod 68.02.05.02)	68.02.05	429 912			92 000	115 550	115 550	106 812	462 800	491 472	519 978	
103	Asistenta sociala in caz de invaliditate	68.02.05.02	429 912			92 000	115 550	115 550	106 812	462 800	491 472	519 978	
104	Prevenirea excluderii sociale (cod 68.02.15.01+68.02.15.02)	68.02.15	64 500			27 000	12 500	12 500	12 500	64 500	64 500	64 500	
105	Ajutor social	68.02.15.01	64 500			27 000	12 500	12 500	12 500	64 500	64 500	64 500	
106	Partea a IV-a- SERVICII SI DEZVOLTARE PUBLICA, LOCUINTE, MEDIU SI APE (cod 70.02+74.02)	69.02	750 000			187 500	187 500	187 500	187 500	750 000	750 000	750 000	

Nr. rd.	DENUMIREA INDICATORILOR	Cod indicator	PREVEDERI ANUALE		PREVEDERI TRIMESTRIALE				Estimari			
			TOTAL	din care credite bugetare dest. sing. pl. rest.	Trim I	Trim II	Trim III	Trim IV	2018	2019	2020	
107	Locuinte, servicii si dezvoltare publica (cod 70.02.03+70.02.05 la 70.02.07+70.02.50)	70.02	600 000		150 000	150 000	150 000	150 000	150 000	600 000	600 000	600 000
108	CHELTUIELI CURENTE TOTAL SF+SD	01	600 000		150 000	150 000	150 000	150 000	150 000	600 000	600 000	600 000
109	CHELTUIELILE SECTIUNII DE FUNCTIONARE	02	600 000		150 000	150 000	150 000	150 000	150 000	600 000	600 000	600 000
110	TITLUL II BUNURI SI SERVICII(cod 20.01 la 20.06+20.09 la 20.16+20.18 la 20.27+20.30 la 20.36)	20	600 000		150 000	150 000	150 000	150 000	150 000	600 000	600 000	600 000
111	Alte servicii în domeniile locuintelor, serviciilor si dezvoltarii comunale	70.02.50	600 000		150 000	150 000	150 000	150 000	150 000	600 000	600 000	600 000
112	Protectia mediului (cod 74.02.03+74.02.05+74.02.06+74.02.50)	74.02	150 000		37 500	37 500	37 500	37 500	37 500	150 000	150 000	150 000
113	CHELTUIELI CURENTE TOTAL SF+SD	01	150 000		37 500	37 500	37 500	37 500	37 500	150 000	150 000	150 000
114	CHELTUIELILE SECTIUNII DE FUNCTIONARE	02	150 000		37 500	37 500	37 500	37 500	37 500	150 000	150 000	150 000
115	TITLUL II BUNURI SI SERVICII(cod 20.01 la 20.06+20.09 la 20.16+20.18 la 20.27+20.30 la 20.36)	20	150 000		37 500	37 500	37 500	37 500	37 500	150 000	150 000	150 000
116	Salubritate si gestionarea deseurilor (cod 74.02.05.01+74.02.05.02)	74.02.05	150 000		37 500	37 500	37 500	37 500	37 500	150 000	150 000	150 000
117	Salubritate	74.02.05.01	9 400		9 400							
118	Colectarea, tratarea si distrugerea deseurilor	74.02.05.02	140 600		28 100	37 500	37 500	37 500	37 500	150 000	150 000	150 000
119	Partea a V-a ACTIVUNI ECONOMICE (cod 80.02+81.02+83.02+84.02+87.02)	79.02	720 000		55 000	555 000	55 000	55 000	55 000	220 000	220 000	220 000
120	Combustibili si energie (cod 81.02.06+81.02.07+81.02.50)	81.02	220 000		55 000	55 000	55 000	55 000	55 000	220 000	220 000	220 000
121	CHELTUIELI CURENTE TOTAL SF+SD	01	220 000		55 000	55 000	55 000	55 000	55 000	220 000	220 000	220 000
122	CHELTUIELILE SECTIUNII DE FUNCTIONARE	02	220 000		55 000	55 000	55 000	55 000	55 000	220 000	220 000	220 000
123	TITLUL II BUNURI SI SERVICII(cod 20.01 la 20.06+20.09 la 20.16+20.18 la 20.27+20.30 la 20.36)	20	220 000		55 000	55 000	55 000	55 000	55 000	220 000	220 000	220 000
124	Alte cheltuieli privind combustibili si energia	81.02.50	220 000		55 000	55 000	55 000	55 000	55 000	220 000	220 000	220 000



Nr. rd.	DENUMIREA INDICATORILOR	Cod indicator	PREVEDERI ANUALE		PREVEDERI TRIMESTRIALE				Estimari			
			TOTAL	din care credite bugetare dest. sting. pl. rest.	Trim I	Trim II	Trim III	Trim IV	2018	2019	2020	
125	Transporturi (cod 84.02.03+84.02.04+84.02.06+84.02.50)	84.02	500 000			500 000						
126	CHELTUIELI CURENTE TOTAL SF+SD	01	500 000			500 000						
127	CHELTUIELILE SECTIUNII DE FUNCTIONARE	02	500 000			500 000						
128	TITLUL II BUNURI SI SERVICII(cod 20.01 la 20.06+20.09 la 20.16+20.18 la 20.27+20.30 la 20.36)	20	500 000			500 000						
129	Transport rutier (cod 84.02.03.01 la 84.02.03.03)	84.02.03	500 000			500 000						
130	Drumuri si poduri	84.02.03.01	500 000			500 000						
131	EXCEDENT (cod 98.02.96 + 98.02.97)	98.02	- 815 300		- 815 300							
132	Excedentul sectiunii de functionare	98.02.96	- 300		- 300							
133	Excedentul sectiunii de dezvoltare	98.02.97	- 815 000		- 815 000							

ORDONATOR PRINCIPAL DE CREDITE

CRACIUN FLORIN



CONDUCATORUL COMPARTIMENTULUI

COMAN CONSTANTIN

Nr. rd.	DENUMIREA INDICATORILOR	Cod indicator	PREVEDERI ANUALE		PREVEDERI TRIMESTRIALE				Estimari		
			TOTAL	din care credite bugetare dest. sting. pl. rest.	Trim I	Trim II	Trim III	Trim IV	2018	2019	2020
1	TOTAL VENITURI(cod00.02+00.15+00.16+00.17+45.02+ 46.02+48.02)	000102	5 357 088		1 388 942	1 782 630	1 119 014	1 066 502	4 969 772	5 061 001	5 192 079
2	VENITURILE SECTIUNII DE FUNCTIONARE (9+12+15+19+21+25+36-41+43+45+48+56+60+68+72+80+83+89-93-96+99-102-103+113-118-119-120+124+155+156+158+159+160+161+162+163+165+166+167+168+169+171+174+181+183+185+187)	00021	5 357 088		1 388 942	1 782 630	1 119 014	1 066 502	4 969 772	5 061 001	5 192 079
3	VENITURI PROPRII (cod 00.02-11.02-37.02+00.15+00.16)	49.90	2 497 792		642 389	642 389	609 389	603 625	2 464 792	2 494 792	2 521 792
4	I. VENITURI CURENTE (cod 00.03+00.12)	00.02	5 357 088		1 388 942	1 782 630	1 119 014	1 066 502	4 969 772	5 061 001	5 192 079
5	A. VENITURI FISCALE (cod 00.04+06.02+00.09+00.10+00.11)	00.03	5 015 600		1 288 342	1 682 030	1 048 414	996 814	4 688 284	4 779 513	4 910 591
6	A1. IMPOZIT PE VENIT, PROFIT SI CASTIGURI DIN CAPITAL (cod 00.05+00.06+00.07)	00.04	1 501 360		375 450	375 450	375 450	375 010	1 528 360	1 558 360	1 585 360
7	A1.2. IMPOZIT PE VENIT, PROFIT, SI CASTIGURI DIN CAPITAL DE LA PERSOANE FIZICE (cod 03.02+04.02)	00.06	1 501 360		375 450	375 450	375 450	375 010	1 528 360	1 558 360	1 585 360
8	IMPOZIT PE VENIT (cod 03.02.17+03.02.18)	03.02	43 806		11 000	11 000	11 000	10 806	43 806	43 806	43 806
9	Impozit pe veniturile din transferul proprietatilor imobiliare din patrimoniul personal	03.02.18	43 806		11 000	11 000	11 000	10 806	43 806	43 806	43 806
10	Cote si sume defalcate din impozitul pe venit (cod 04.02.01+04.02.04)	04.02	1 457 554		364 450	364 450	364 450	364 204	1 484 554	1 514 554	1 541 554
11	Cote defalcate din impozitul pe venit	04.02.01	230 554		57 700	57 700	57 700	57 454	230 554	230 554	230 554
12	Sume alocate din cotele defalcate din impozitul pe venit pentru echilibrarea bugetelor locale	04.02.04	1 227 000		306 750	306 750	306 750	306 750	1 254 000	1 284 000	1 311 000
13	A3. IMPOZITE SI TAXE PE PROPRIETATE (cod 07.02)	00.09	600 148		151 739	151 739	148 739	147 931	600 148	600 148	600 148
14	Impozite si taxe pe proprietate (cod 07.02.01+07.02.02+07.02.03+07.02.50)	07.02	600 148		151 739	151 739	148 739	147 931	600 148	600 148	600 148
15	Impozit si taxa pe cladiri (cod 07.02.01.01+07.02.01.02)	07.02.01	41 949		10 600	10 600	10 600	10 149	41 949	41 949	41 949
16	Impozit pe cladiri de la persoane fizice	07.02.01.01	23 246		5 900	5 900	5 900	5 546	23 246	23 246	23 246

Nr. rd.	DENUMIREA INDICATORILOR	Cod indicator	PREVEDERI ANUALE		PREVEDERI TRIMESTRIALE				Estimari		
			TOTAL	din care credite bugetare dest. sting. pl. rest.	Trim I	Trim II	Trim III	Trim IV	2018	2019	2020
17	Impozit si taxa pe cladiri de la persoane juridice	07.02.01.02	18 703		4 700	4 700	4 700	4 603	18 703	18 703	18 703
18	Impozit si taxa pe teren (cod 07.02.02.01+07.02.02.02+07.02.02.03)	07.02.02	558 199		141 139	141 139	138 139	137 782	558 199	558 199	558 199
19	Impozit pe terenuri de la persoane fizice	07.02.02.01	56 676		14 169	14 169	14 169	14 169	56 676	56 676	56 676
20	Impozit si taxa pe teren de la persoane juridice	07.02.02.02	11 480		2 870	2 870	2 870	2 870	11 480	11 480	11 480
21	Impozitul pe terenul din extravilan+ Restante din anii anteriori din impozitul pe teren agricol	07.02.02.03	490 043		124 100	124 100	121 100	120 743	490 043	490 043	490 043
22	A4. IMPOZITE SI TAXE PE BUNURI SI SERVICII (cod 11.02+12.02+15.02+16.02)	00.10	2 908 092		759 653	1 153 341	522 725	472 373	2 553 776	2 615 005	2 719 083
23	Sume defalcate din TVA (cod 11.02.01+11.02.02+11.02.05+11.02.06+11.02.07+11.02.09)	11.02	2 859 296		746 553	1 140 241	509 625	462 877	2 504 980	2 566 209	2 670 287
24	Sume defalcate din taxa pe valoarea adaugata pentru finantarea cheltuielilor descentralizate la nivelul comunelor, oraselor, municipiilor si sectoarelor Municipiului Bucuresti	11.02.02	1 886 296		625 465	522 464	391 848	346 519	2 026 980	2 089 209	2 186 287
25	Sume defalcate din taxa pe valoarea adaugata pentru drumuri	11.02.05	500 000			500 000					
26	Sume defalcate din taxa pe valoarea adaugata pentru echilibrarea bugetelor locale	11.02.06	473 000		121 088	117 777	117 777	116 358	478 000	477 000	484 000
27	Taxe pe utilizarea bunurilor, autorizarea utilizarii bunurilor sau pe desfasurarea de activitati (cod 16.02.02+16.02.03+16.02.50)	16.02	48 796		13 100	13 100	13 100	9 496	48 796	48 796	48 796
28	Impozit pe mijloacele de transport (cod 16.02.02.01+16.02.02.02)	16.02.02	48 796		13 100	13 100	13 100	9 496	48 796	48 796	48 796
29	Impozit pe mijloacele de transport destinate de persoane fizice	16.02.02.01	36 579		10 000	10 000	10 000	6 579	36 579	36 579	36 579
30	Impozit pe mijloacele de transport deținute de persoane juridice	16.02.02.02	12 217		3 100	3 100	3 100	2 917	12 217	12 217	12 217
31	A6. ALTE IMPOZITE SI TAXE FISCALE (cod 18.02)	00.11	6 000		1 500	1 500	1 500	1 500	6 000	6 000	6 000
32	Alte impozite si taxe fiscale (cod 18.02.50)	18.02	6 000		1 500	1 500	1 500	1 500	6 000	6 000	6 000
33	Alte impozite si taxe	18.02.50	6 000		1 500	1 500	1 500	1 500	6 000	6 000	6 000
34	C. VENITURI NEFISCALE (cod 00.13+00.14)	00.12	341 488		100 600	100 600	70 600	69 688	281 488	281 488	281 488

Nr. rd.	DENUMIREA INDICATORILOR	Cod indicator	PREVEDERI ANUALE		PREVEL. I TRIMESTRIALE				Estimari		
			TOTAL	din care credite bugetare dest. sting. pl. rest.	Trim I	Trim II	Trim III	Trim IV	2018	2019	2020
35	C1. VENITURI DIN PROPRIETATE (cod 30.02+31.02)	00.13	49 338		12 400	12 400	12 400	12 138	49 338	49 338	49 338
36	Venituri din proprietate (cod 30.02.01+30.02.05+30.02.08+30.02.50)	30.02	49 338		12 400	12 400	12 400	12 138	49 338	49 338	49 338
37	Venituri din concesiuni si inchirieri	30.02.05	49 338		12 400	12 400	12 400	12 138	49 338	49 338	49 338
38	Alte venituri din concesiuni si inchirieri de catre institutiile publice	30.02.05.30	49 338		12 400	12 400	12 400	12 138	49 338	49 338	49 338
39	C2. VANZARI DE BUNURI SI SERVICII (cod 33.02+34.02+35.02+36.02+37.02)	00.14	292 150		88 200	88 200	58 200	57 550	232 150	232 150	232 150
40	Venituri din taxe administrative, eliberari permise (cod 34.02.02+34.02.50)	34.02	10 000		2 500	2 500	2 500	2 500	10 000	10 000	10 000
41	Taxe extrajudiciare de timbru	34.02.02	10 000		2 500	2 500	2 500	2 500	10 000	10 000	10 000
42	Amenzi, penalitati si confiscari (cod 35.02.01 la 35.02.03+35.02.50)	35.02	36 471		9 200	9 200	9 200	8 871	36 471	36 471	36 471
43	Venituri din amenzi si alte sanctiuni aplicate potrivit dispozitiilor legale	35.02.01	36 471		9 200	9 200	9 200	8 871	36 471	36 471	36 471
44	Venituri din amenzi si alte sanctiuni aplicate de catre alte institutii de specialitate	35.02.01.02	36 471		9 200	9 200	9 200	8 871	36 471	36 471	36 471
45	Diverse venituri (cod36.02.01+36.02.05+36.02.06+36.02.07+36.02.11+36.02.14+36.02.22+36.02.23+36.02.50)	36.02	245 679		76 500	76 500	46 500	46 179	185 679	185 679	185 679
46	Taxe speciale	36.02.06	185 679		46 500	46 500	46 500	46 179	185 679	185 679	185 679
47	Alte venituri	36.02.50	60 000		30 000	30 000					
48	TOTAL CHELTUIELI (cod 50.02+59.02+63.02+69.02+79.02)	4902	5 357 388		1 389 242	1 782 630	1 119 014	1 066 502	4 969 772	5 061 001	5 192 079
49	CHELTUIELILE SECTIUNII DE FUNCTIONARE	02	5 357 388		1 389 242	1 782 630	1 119 014	1 066 502	4 969 772	5 061 001	5 192 079
50	Partea I-a SERVICII PUBLICE GENERALE (cod 51.01+54.02+55.02+56.02+57.02)	50.02	1 758 792		467 977	458 892	401 947	429 976	1 813 701	1 840 112	1 871 521
51	Autoritati publice si actiuni externe (cod 51.01.01)	51.02	1 743 792		464 227	455 142	398 197	426 226	1 798 701	1 825 112	1 856 521
52	CHELTUIELILE SECTIUNII DE FUNCTIONARE	02	1 743 792		464 227	455 142	398 197	426 226	1 798 701	1 825 112	1 856 521

Nr. rd.	DENUMIREA INDICATORILOR	Cod indicator	PREVEDERI ANUALE				PREVIZIUNI TRIMESTRIALE				Estimari		
			TOTAL	din care credite bugetare dest. stîng. pl. rest.			Trim I	Trim II	Trim III	Trim IV	2018	2019	2020
53	TITLUL I CHELTUIELI DE PERSONAL (cod 10.01+10.02+10.03)	10	750 000			117 700	257 300	187 500	187 500	750 000	750 000	750 000	
54	TITLUL II BUNURI SI SERVICII(cod 20.01 la 20.06+20.09 la 20.16+20.18 la 20.27+20.30 la 20.36)	20	993 792			346 527	197 842	210 697	238 726	1 048 701	1 075 112	1 106 521	
55	Autoritati executive si legislative (cod 51.01.01.03)	51.02.01	1 743 792			464 227	455 142	398 197	426 226	1 798 701	1 825 112	1 856 521	
56	Autoritati executive	51.02.01.03	1 743 792			464 227	455 142	398 197	426 226	1 798 701	1 825 112	1 856 521	
57	Alte servicii publice generale (cod 54.02.05 la 54.02.07+54.02.10+54.02.50)	54.02	15 000			3 750	3 750	3 750	3 750	15 000	15 000	15 000	
58	CHELTUIELILE SECTIUNII DE FUNCTIONARE	02	15 000			3 750	3 750	3 750	3 750	15 000	15 000	15 000	
59	TITLUL V FONDURI DE REZERVA (cod 50.01+50.02+50.04)	50	15 000			3 750	3 750	3 750	3 750	15 000	15 000	15 000	
60	Fond de rezerva bugetara la dispozitia autoritatilor locale	54.02.05	15 000			3 750	3 750	3 750	3 750	15 000	15 000	15 000	
61	Partea a III-a CHELTUIELI SOCIALE-CULTURALE (cod 65.02+66.02+67.02+68.02)	64.02	2 128 596			678 765	581 238	474 567	394 026	2 186 071	2 250 889	2 350 558	
62	Invatamant (cod 65.02.03 la 65.02.05+65.02.07+65.02.11+65.02.50)	65.02	1 567 184			542 765	436 188	329 517	258 714	1 591 771	1 627 917	1 699 080	
63	CHELTUIELILE SECTIUNII DE FUNCTIONARE	02	1 567 184			542 765	436 188	329 517	258 714	1 591 771	1 627 917	1 699 080	
64	TITLUL I CHELTUIELI DE PERSONAL (cod 10.01+10.02+10.03)	10	1 347 850			480 042	377 398	283 049	207 361	1 449 529	1 482 780	1 550 985	
65	TITLUL II BUNURI SI SERVICII(cod 20.01 la 20.06+20.09 la 20.16+20.18 la 20.27+20.30 la 20.36)	20	208 671			56 387	57 444	45 458	49 382	131 579	134 474	137 432	
66	TITLUL IX ASISTENTA SOCIALA (cod 57.01 la 57.03)	57	10 663			6 336	1 346	1 010	1 971	10 663	10 663	10 663	
67	Invatamant prescolar si primar (cod 65.02.03.01+65.02.03.02)	65.02.03	671 208			235 481	188 146	141 210	106 371	728 808	746 808	780 808	
68	Invatamant prescolar	65.02.03.01	219 600			75 900	61 500	46 300	35 900	241 000	247 000	259 000	
69	Invatamant primar	65.02.03.02	451 608			159 581	126 646	94 910	70 471	487 808	499 808	521 808	
70	Invatamant secundar (cod 65.02.04.01 la 65.02.04.03)	65.02.04	826 321			296 129	226 542	169 807	133 843	857 108	875 254	912 417	


Nr. rd.	DENUMIREA INDICATORILOR	Cod indicator	PREVEDERI ANUALE		PREVEDERI TRIMESTRIALE				Estimari		
			TOTAL	din care credite bugetare dest. sting. pl. rest.	Trim I	Trim II	Trim III	Trim IV	2018	2019	2020
71	Invatamant secundar inferior	65.02.04.01	826 321		296 129	226 542	169 807	133 843	857 108	875 254	912 417
72	Alte cheltuieli in domeniul invatamantului	65.02.50	69 655		11 155	21 500	18 500	18 500	5 855	5 855	5 855
73	Cultura, recreere si religie (cod 67.02.03+67.02.05+67.02.06+67.02.50)	67.02	67 000		17 000	17 000	17 000	16 000	67 000	67 000	67 000
74	CHELTUIELILE SECTIUNII DE FUNCTIONARE	02	67 000		17 000	17 000	17 000	16 000	67 000	67 000	67 000
75	TITLUL I CHELTUIELI DE PERSONAL (cod 10.01+10.02+10.03)	10	60 000		15 000	15 000	15 000	15 000	60 000	60 000	60 000
76	TITLUL II BUNURI SI SERVICII(cod 20.01 la 20.06+20.09 la 20.16+20.18 la 20.27+20.30 la 20.36)	20	7 000		2 000	2 000	2 000	1 000	7 000	7 000	7 000
77	Servicii culturale (cod 67.02.03.02 la 67.02.03.08+67.02.03.12+67.02.03.30)	67.02.03	60 000		15 000	15 000	15 000	15 000	60 000	60 000	60 000
78	Gamine culturale	67.02.03.07	60 000		15 000	15 000	15 000	15 000	60 000	60 000	60 000
79	Servicii recreative si sportive (cod 67.02.05.01 la 67.02.05.03)	67.02.05	7 000		2 000	2 000	2 000	1 000	7 000	7 000	7 000
80	Sport	67.02.05.01	7 000		2 000	2 000	2 000	1 000	7 000	7 000	7 000
81	Asigurari si asistenta sociala (cod 68.02.04+68.02.05+68.02.06+68.02.10+68.02.11+68.02.12+68.02.15+68.02.50)	68.02	494 412		119 000	128 050	128 050	119 312	527 300	555 972	584 478
82	CHELTUIELILE SECTIUNII DE FUNCTIONARE	02	494 412		119 000	128 050	128 050	119 312	527 300	555 972	584 478
83	TITLUL I CHELTUIELI DE PERSONAL (cod 10.01+10.02+10.03)	10	209 912		46 000	57 550	57 550	48 812	462 800	491 472	519 978
84	TITLUL IX ASISTENTA SOCIALA (cod 57.01 la 57.03)	57	234 500		60 500	58 000	58 000	58 000	14 500	14 500	14 500
85	TITLUL XI ALTE CHELTUIELI (cod 59.01 la 59.28 + 59.30 la 59.36)	59	50 000		12 500	12 500	12 500	12 500	50 000	50 000	50 000
86	Asistenta sociala in caz de boli si invaliditati (cod 68.02.05.02)	68.02.05	429 912		92 000	115 550	115 550	106 812	462 800	491 472	519 978
87	Asistenta sociala in caz de invaliditate	68.02.05.02	429 912		92 000	115 550	115 550	106 812	462 800	491 472	519 978
88	Prevenirea excluderii sociale (cod 68.02.15.01+68.02.15.02)	68.02.15	64 500		27 000	12 500	12 500	12 500	64 500	64 500	64 500

Nr. rd.	DENUMIREA INDICATORILOR	Cod indicator	PREVEDERI ANUALE		PREVEL. XI TRIMESTRALE				Estimari		
			TOTAL	din care credite bugetare dest. sting. pl. rest.	Trim I	Trim II	Trim III	Trim IV	2018	2019	2020
89	Ajutor social	68.02.15.01	64 500		27 000	12 500	12 500	12 500	64 500	64 500	64 500
90	Partea a IV-a SERVICII SI DEZVOLTARE PUBLICA, LOCUINTE, MEDIU SI APE (cod 70.02+74.02)	69.02	750 000		187 500	187 500	187 500	187 500	750 000	750 000	750 000
91	Locuinte, servicii si dezvoltare publica (cod 70.02.03+70.02.05 la 70.02.07+70.02.50)	70.02	600 000		150 000	150 000	150 000	150 000	600 000	600 000	600 000
92	CHELTUIELILE SECTIUNII DE FUNCTIONARE	02	600 000		150 000	150 000	150 000	150 000	600 000	600 000	600 000
93	TITLUL II BUNURI SI SERVICII(cod 20.01 la 20.06+20.09 la 20.16+20.18 la 20.27+20.30 la 20.36)	20	600 000		150 000	150 000	150 000	150 000	600 000	600 000	600 000
94	Alte servicii in domeniile locuintelor, serviciilor si dezvoltari comunale	70.02.50	600 000		150 000	150 000	150 000	150 000	600 000	600 000	600 000
95	Protectia mediului (cod 74.02.03+74.02.05+74.02.06+74.02.50)	74.02	150 000		37 500	37 500	37 500	37 500	150 000	150 000	150 000
96	CHELTUIELILE SECTIUNII DE FUNCTIONARE	02	150 000		37 500	37 500	37 500	37 500	150 000	150 000	150 000
97	TITLUL II BUNURI SI SERVICII(cod 20.01 la 20.06+20.09 la 20.16+20.18 la 20.27+20.30 la 20.36)	20	150 000		37 500	37 500	37 500	37 500	150 000	150 000	150 000
98	Saunbritate si gestiunea deseurilor (cod 74.02.05.01+74.02.05.02)	74.02.05	150 000		37 500	37 500	37 500	37 500	150 000	150 000	150 000
99	Saunbritate	74.02.05.01	9 400		9 400						
100	Colectarea, tratarea si distrugerea deseurilor	74.02.05.02	140 600		28 100	37 500	37 500	37 500	150 000	150 000	150 000
101	Partea a V-a ACTIVITATI ECONOMICE (cod 80.02+81.02+83.02+84.02+87.02)	79.02	720 000		55 000	555 000	55 000	55 000	220 000	220 000	220 000
102	Combustibili si energie (cod 81.02.06+81.02.07+81.02.50)	81.02	220 000		55 000	55 000	55 000	55 000	220 000	220 000	220 000
103	CHELTUIELILE SECTIUNII DE FUNCTIONARE	02	220 000		55 000	55 000	55 000	55 000	220 000	220 000	220 000
104	TITLUL II BUNURI SI SERVICII(cod 20.01 la 20.06+20.09 la 20.16+20.18 la 20.27+20.30 la 20.36)	20	220 000		55 000	55 000	55 000	55 000	220 000	220 000	220 000
105	Alte cheltuieli privind combustibili si energia	81.02.50	220 000		55 000	55 000	55 000	55 000	220 000	220 000	220 000
106	Transporturi (cod 84.02.03+84.02.04+84.02.06+84.02.50)	84.02	500 000			500 000					

Nr. rd.	DENUMIREA INDICATORIOR	Cod indicator	PREVEDERI ANUALE		PREVEDERI TRIMESTRIALE				Estimari			
			TOTAL	din care credite bugetare dest. sting. pl. rest.	Trim I	Trim II	Trim III	Trim IV	2018	2019	2020	
107	CHELTUIELILE SECTIUNII DE FUNCTIONARE	02	500 000			500 000						
108	TITLUL II BUNURI SI SERVICII(cod 20.01 la 20.06+20.09 la 20.16+20.18 la 20.27+20.30 la 20.36)	20	500 000			500 000						
109	Transport rutier (cod 84.02.03.01 la 84.02.03.03)	84.02.03	500 000			500 000						
110	Drumuri si poduri	84.02.03.01	500 000			500 000						
111	EXCEDENT (cod 98.02.96 + 98.02.97)	98.02	- 300		- 300							
112	Excedentul sectiunii de functionare	98.02.96	- 300		- 300							

ORDONATOR PRINCIPAL DE CREDITE,

CRACIUN FLORIN



CONDUCĂTORUL COMPARTIMENTULUI

COMAN CONSTANTIN



PRIMARIA LIPNITA

**BUGETUL LOCAL LA TALIAT LA VENITURI PE CAPITOLE SI SUBCAPITOLE SI LA CHELTUIELI  
PE CAPITOLE, TITLURI SI ARTICOLE DE CHELTUIELI SI SUBCAPITOLE**

Formular: 11/01


DEZVOLTARE  
pe anul 2017

[LEI RON]

Nr. rd.	DENUMIREA INDICATORILOR	Cod indicator	PREVEDERI ANUALE		PREVEDERI TRIMESTRIALE				Estimari			
			TOTAL	din care credite bugetare dest. stimg. pl. rest.	Trim I	Trim II	Trim III	Trim IV	2018	2019	2020	
1	TOTAL CHELTUIELI (cod 50.02+59.02+63.02+69.02+79.02)	4902	815 000		815 000							
2	CHELTUIELILE SECTIUNII DE DEZVOLTARE	03	815 000		815 000							
3	Partea I-a SERVICII PUBLICE GENERALE (cod 51.02+54.02+55.02+56.02+57.02)	50.02	815 000		815 000							
4	Autoritati publice si actiuni externe (cod 51.02.01)	51.02	815 000		815 000							
5	CHELTUIELILE SECTIUNII DE DEZVOLTARE	03	815 000		815 000							
6	TITLUL XII ACTIVE NEFINANCIARE (cod 71.01 + 71.03)	71	815 000		815 000							
7	Autoritati executive si legislative (cod 51.02.01.03)	51.02.01	815 000		815 000							
8	Autoritati executive	51.02.01.03	815 000		815 000							
9	EXCEDENT (cod 98.02.96 + 98.02.97)	98.02	- 815 000		- 815 000							
10	Excedentul sectiunii de dezvoltare	98.02.97	- 815 000		- 815 000							

ORDONATOR PRINCIPAL DE CREDITE

CRACIUN FLORIN



CONDUCATORUL COMPARTIMENTULUI

COMAN CONSTANTIN

Formular: 11/05

pe anul 2017

Nr. rd.	DENUMIREA INDICATORILOR	Cod indicator	PREVEDERI ANUALE		PREVEDERI TRIMESTRALE				Estimari		
			TOTAL	din care credite bugetare dest. sing. pl. rest.	Trim I	Trim II	Trim III	Trim IV	2018	2019	2020
1	TOTAL CHELUIELI (SECTIUNEA DE FUNCTIONARE+SECTIUNEA DE DEZVOLTARE)		2 558 792		1 279 227	455 142	398 197	426 226	1 798 701	1 825 112	1 856 521
2	CHELUIELI CURENTE TOTAL SF+SD	01	1 743 792		464 227	455 142	398 197	426 226	1 798 701	1 825 112	1 856 521
3	SECTIUNEA DE FUNCTIONARE (cod 10+20+30+40+50+51SF+55SF+57+59+65+79SF+84SF)	02	1 743 792		464 227	455 142	398 197	426 226	1 798 701	1 825 112	1 856 521
4	CHELUIELI CURENTE SECT FUNCTIONARE (cod 10+20+30+40+50+51SF+55SF+57+59+65)	0201	1 743 792		464 227	455 142	398 197	426 226	1 798 701	1 825 112	1 856 521
5	TITLUL I CHELUIELI DE PERSONAL (cod 10.01+10.02+10.03)	10	750 000		117 700	257 300	187 500	187 500	750 000	750 000	750 000
6	CheLUIELI salariale in bani (cod 10.01.01 la 10.01.16 +10.01.30)	1001	609 800		96 000	217 800	148 000	148 000	750 000	750 000	750 000
7	Salarii de baza	100101	582 800		90 000	210 800	141 000	141 000	750 000	750 000	750 000
8	Indemnizatii plateite unor persoane din afara unitatii	100112	27 000		6 000	7 000	7 000	7 000			
9	Contributii (cod 10.03.01 la 10.03.06)	1003	140 200		21 700	39 500	39 500	39 500			
10	Contributii de asigurari sociale de stat	100301	90 000		15 000	25 000	25 000	25 000			
11	Contributii de asigurari de somaj	100302	6 500		500	2 000	2 000	2 000			
12	Contributii de asigurari sociale de sanatate	100303	35 000		5 000	10 000	10 000	10 000			
13	Contributii de asigurari pentru accidente de munca si boli profesionale	100304	3 200		200	1 000	1 000	1 000			
14	Contributii pentru concedii si indemnizatii	100306	5 500		1 000	1 500	1 500	1 500			
15	TITLUL II BUNURI SI SERVICII(cod 20.01 la 20.06+20.09 la 20.16+20.18 la 20.27+20.30 la 20.36)	20	993 792		346 527	197 842	210 697	238 726	1 048 701	1 075 112	1 106 521
16	Bunuri si servicii (cod 20.01.01 la 20.01.09+20.01.30)	2001	908 792		324 027	175 342	190 697	218 726	1 048 701	1 075 112	1 106 521

Nr. rd.	DENUMIREA INDICATORILOR	Cod indicator	PREVEDERI ANUALE		PREVEDERI TRIMESTRIALE				Estimari		
			TOTAL	din care credite bugetare dest. sting. pl. rest.	Trim I	Trim II	Trim III	Trim IV	2018	2019	2020
17	Furnituri de birou	200101	24 000		10 000	5 000	4 000	5 000			
18	Materiale pentru curatenie	200102	10 000		3 000	3 000	2 000	2 000			
19	Încalzit, Iluminat și forța motrică	200103	45 000		15 000	10 000	10 000	10 000			
20	Apa, canal și salubritate	200104	2 000		500	500	500	500			
21	Carburanți și lubrifiți	200105	40 000		10 000	10 000	10 000	10 000			
22	Posta, telecomunicații, radio, tv, internet	200108	60 000		15 000	15 000	15 000	15 000			
23	Materiale și prestări de servicii cu caracter funcțional	200109	487 792		220 527	101 842	69 197	96 226	1 048 701	1 075 112	1 106 521
24	Alte bunuri și servicii pentru întreținere și funcționare	200130	240 000		50 000	30 000	80 000	80 000			
25	Reparații curente	2002	30 000		7 500	7 500	7 500	7 500			
26	Deplasări, dețasări, transferări (cod 20.06.01+20.06.02)	2006	15 000		5 000	5 000	2 500	2 500			
27	Deplasări interne, dețasări, transferări	200601	15 000		5 000	5 000	2 500	2 500			
28	Pregătire profesională	2013	40 000		10 000	10 000	10 000	10 000			
29	SECȚIUNEA DE DEZVOLTARE (cod 51SD+55SD+56+70+79SD+84SD)	03	815 000		815 000						
30	CHELTUIELI DE CAPITAL (cod 71+72+75)	70	815 000		815 000						
31	TITLUL XIII ACTIVE NEFINANCIARE (cod 71.01 + 71.03)	71	815 000		815 000						
32	Active fixe (cod 71.01.01 la 71.01.04+71.01.30)	7101	815 000		815 000						
33	Construcții	710101	530 000		530 000						
34	Alte active fixe	710130	285 000		285 000						

Nr. rd.	DENUMIREA INDICATORILOR	Cod indicator	PREVEDERI ANUALE		PREVIZIUNI TRIMESTRIALE				Estimari			
			TOTAL	din care credite bugetare dest. sting. pl. rest.	Trim I	Trim II	Trim III	Trim IV	2018	2019	2020	
	<b>ORDONATOR PRINCIPAL DE CREDITE, CRACIUN FLORIN</b>											
	<b>CONDUCATORUL COMPARTIMENTULUI COMAN CONSTANTIN</b>											

*[Signature]*



*[Signature]*

Formular: 11/05

FOND DE REZERVA BUGETARA LA DISPOZITIA AUTORITATILOR LOCALE[540205]  
pe anul 2017

[LEI RON]

Nr. rd.	DENUMIREA INDICATORILOR	Cod indicator	PREVEDERI ANUALE		PREVEDERI TRIMESTRIALE				Estimari		
			TOTAL	din care credite bugetare dest. sting. pl. rest.	Trim I	Trim II	Trim III	Trim IV	2018	2019	2020
1	TOTAL CHELTUIELI (SECTIUNEA DE FUNCTIONARE+SECTIUNEA DE DEZVOLTARE)		15 000		3 750	3 750	3 750	3 750	15 000	15 000	15 000
2	CHELTUIELI CURENTE TOTAL SF+SD	01	15 000		3 750	3 750	3 750	3 750	15 000	15 000	15 000
3	SECTIUNEA DE FUNCTIONARE ( cod 10+20+30+40+50+51SF+55SF+57+59+65+79SF+84SF)	02	15 000		3 750	3 750	3 750	3 750	15 000	15 000	15 000
4	CHELTUIELI CURENTE SECT FUNCTIONARE (cod 10+20+30+40+50+51SF+55SF+57+59+65)	0201	15 000		3 750	3 750	3 750	3 750	15 000	15 000	15 000
5	TITLUL V FONDURI DE REZERVA (cod 50.01+50.02+50.04)	50	15 000		3 750	3 750	3 750	3 750	15 000	15 000	15 000
6	Fond de rezerva bugetara la dispozitia autoritatilor locale	5004	15 000		3 750	3 750	3 750	3 750	15 000	15 000	15 000

ORDONATOR PRINCIPAL DE CREDITE,

CRACIUN FLORIN

CONDUCATORUL COMPARTIMENTULUI

COMAN CONSTANTIN

Formular: 11/05

INVATAMANT (COD 65.02.03 LA 65.02.05+65.02.07+65.02.11+65.02.50)[6502]

pe anul 2017

[LEI RON]

Nr. rd.	DENUMIREA INDICATORILOR	Cod indicator	PREVEDERI ANUALE		PREVEDERI TRIMESTRIALE				Estimari		
			TOTAL	din care credite bugetare dest. sting. pl. rest.	Trim I	Trim II	Trim III	Trim IV	2018	2019	2020
1	TOTAL CHELUIELI (SECTIUNEA DE FUNCTIONARE+SECTIUNEA DE DEZVOLTARE)		1 567 184		542 765	436 188	329 517	258 714	1 591 771	1 627 917	1 699 080
2	CHELUIELI CURENTE TOTAL SF+SD	01	1 567 184		542 765	436 188	329 517	258 714	1 591 771	1 627 917	1 699 080
3	SECTIUNEA DE FUNCTIONARE ( cod 10+20+30+40+50+51SF+55SF+57+59+65+79SF+84SF)	02	1 567 184		542 765	436 188	329 517	258 714	1 591 771	1 627 917	1 699 080
4	CHELUIELI CURENTE SECT FUNCTIONARE (cod 10+20+30+40+50+51SF+55SF+57+59+65)	0201	1 567 184		542 765	436 188	329 517	258 714	1 591 771	1 627 917	1 699 080
5	TITLUL I CHELUIELI DE PERSONAL (cod 10.01+10.02+10.03)	10	1 347 850		480 042	377 398	283 049	207 361	1 449 529	1 482 780	1 550 985
6	CheLuieli salariale in bani (cod 10.01.01 la 10.01.16 +10.01.30)	1001	1 104 550		391 342	309 198	231 849	172 161	1 449 529	1 482 780	1 550 985
7	Salarii de baza	100101	859 450		297 142	237 298	189 749	135 261	1 449 529	1 482 780	1 550 985
8	Alte sporuri	100106	55 400		20 300	15 500	11 700	7 900			
9	Fond aferent platii cu ora	100111	189 700		73 900	56 400	30 400	29 000			
10	Contributii (cod 10.03.01 la 10.03.06)	1003	243 300		88 700	68 200	51 200	35 200			
11	Contributii de asigurari sociale de stat	100301	168 700		61 800	47 300	35 400	24 200			
12	Contributii de asigurari de somaj	100302	6 000		2 100	1 700	1 300	900			
13	Contributii de asigurari sociale de sanatate	100303	56 100		20 500	15 700	11 800	8 100			
14	Contributii de asigurari pentru accidente de munca si boli profesionale	100304	2 600		800	700	600	500			
15	Contributii pentru concedii si indemnizatii	100306	9 900		3 500	2 800	2 100	1 500			
16	TITLUL II BUNURI SI SERVICII(cod 20.01 la 20.06+20.09 la 20.16+20.18 la 20.27+20.30 la 20.36)	20	208 671		56 387	57 444	45 458	49 382	131 579	134 474	137 432

Nr. rd.	DENUMIREA INDICATORILOR	Cod indicator	PREVEDERI ANUALE		PREVEDERI TRIMESTRIALE				Estimari		
			TOTAL	din care credite bugetare dest. sting. pl. rest.	Trim I	Trim II	Trim III	Trim IV	2018	2019	2020
17	Bunuri si servicii (cod 20.01.01 la 20.01.09+20.01.30)	2001	139 200		35 800	32 800	31 800	38 800			
18	Furnituri de birou	200101	5 500		1 000	2 000	1 500	1 000			
19	Materiale pentru curatenie	200102	5 500		2 000	1 000	1 500	1 000			
20	Incalzit, iluminat si forta motrica	200103	36 000		10 500	5 000	5 500	15 000			
21	Apa, canal si salubritate	200104	6 000		1 500	1 500	1 500	1 500			
22	Carburanti si lubrifianti	200105	51 200		12 800	12 800	12 800	12 800			
23	Posta, telecomunicatii, radio, tv, internet	200108	6 000		1 500	1 500	1 500	1 500			
24	Materiale si prestari de servicii cu caracter functional	200109	18 000		5 500	4 000	3 500	5 000			
25	Alte bunuri si servicii pentru intretinere si functionare	200130	11 000		1 000	5 000	4 000	1 000			
26	Bunuri de natura obiectelor de inventar (cod 20.05.01+20.05.03+20.05.30)	2005	5 000		2 000	3 000					
27	Alte obiecte de inventar	200530	5 000		2 000	3 000					
28	Deplasari, deplasari, transferari (cod 20.06.01+20.06.02)	2006	40 300		11 300	12 000	8 000	9 000			
29	Deplasari interne, deplasari, transferari	200601	40 300		11 300	12 000	8 000	9 000			
30	Carti, publicatii si materiale documentare	2011	1 000			1 000					
31	Pregatire profesionala	2013	3 000		1 000	2 000					
32	Protectia muncii	2014	4 500		2 500		2 000				
33	Alte cheltuieli (cod 20.30.01 la 20.30.04+20.30.06+20.30.07+20.30.09+20.30.30)	2030	15 671		3 787	6 644	3 658	1 582	131 579	134 474	137 432
34	Alte cheltuieli cu bunuri si servicii	203030	15 671		3 787	6 644	3 658	1 582	131 579	134 474	137 432

Nr. rd.	DENUMIREA INDICATORILOR	Cod indicator	PREVEDERI ANUALE		PREVEDERI TRIMESTRIALE				Estimari		
			TOTAL	din care credite bugetare dest. stimg. pl. rest.	Trim I	Trim II	Trim III	Trim IV	2018	2019	2020
35	TITLUL IX ASISTENTA SOCIALA (cod 57.01 la 57.03)	57	10 663		6 336	1 346	1 010	1 971	10 663	10 663	10 663
36	Ajutoare sociale (cod 57.02.01 la 57.02.04)	5702	10 663		6 336	1 346	1 010	1 971	10 663	10 663	10 663
37	Ajutoare sociale in numerar	570201	4 808		481	1 346	1 010	1 971	4 808	4 808	4 808
38	Tichete de cresa	570203	5 855		5 855				5 855	5 855	5 855

ORDONATOR PRINCIPAL DE CREDITE,

CRACIUN FLORIN



CONDUCATORUL COMPARTIMENTULUI

COMAN CONSTANTIN



## ÎNVĂȚĂMANT PRESCOLAR[65020301]

[LEI RON]

Formular: 11/05

pe anul 2017

Nr. rd.	DENUMIREA INDICATORILOR	Cod indicator	PREVEDERI ANUALE		PREVEDERI TRIMESTRIALE				Estimari		
			TOTAL	din care credite bugetare dest. stîng. pl. rest.	Trim I	Trim II	Trim III	Trim IV	2018	2019	2020
1	TOTAL CHELUIELI (SECTIUNEA DE FUNCTIONARE+SECTIUNEA DE DEZVOLTARE)		219 600		75 900	61 500	46 300	35 900	241 000	247 000	259 000
2	CHELUIELI CURENTE TOTAL SF+SD	01	219 600		75 900	61 500	46 300	35 900	241 000	247 000	259 000
3	SECTIUNEA DE FUNCTIONARE ( cod 10+20+30+40+50+51SF+55SF+57+59+65+79SF+84SF)	02	219 600		75 900	61 500	46 300	35 900	241 000	247 000	259 000
4	CHELUIELI CURENTE SECT FUNCTIONARE (cod 10+20+30+40+50+51SF+55SF+57+59+65)	0201	219 600		75 900	61 500	46 300	35 900	241 000	247 000	259 000
5	TITLUL I CHELUIELI DE PERSONAL (cod 10.01+10.02+10.03)	10	219 600		75 900	61 500	46 300	35 900	241 000	247 000	259 000
6	Chestuiri salariale in bani (cod 10.01.01 la 10.01.16 +10.01.30)	1001	180 500		61 700	50 600	38 000	30 200	241 000	247 000	259 000
7	Salarii de baza	100101	122 900		40 600	34 500	25 900	21 900	241 000	247 000	259 000
8	Alte sporuri	100106	8 200		3 000	2 300	1 700	1 200			
9	Fond aferent platii cu ora	100111	49 400		18 100	13 800	10 400	7 100			
10	Contributii (cod 10.03.01 la 10.03.06)	1003	39 100		14 200	10 900	8 300	5 700			
11	Contributii de asigurari sociale de stat	100301	26 700		9 800	7 500	5 600	3 800			
12	Contributii de asigurari de somaj	100302	1 200		400	300	300	200			
13	Contributii de asigurari sociale de sanatate	100303	9 000		3 300	2 500	1 900	1 300			
14	Contributii de asigurari pentru accidente de munca si boli profesionale	100304	400		100	100	100	100			
15	Contributii pentru concedii si indemnizatii	100306	1 800		600	500	400	300			

Nr. rd.	DENUMIREA INDICATORILOR	Cod indicator	PREVEDERI ANUALE		PREVE / I TRIMESTRIALE				Estimari		
			TOTAL	din care credite bugetare dest. sting. pl. rest.	Trim I	Trim II	Trim III	Trim IV	2018	2019	2020
	<b>ORDONATOR PRINCIPAL DE CREDITE, CRACIUN FLORIN</b>										
	<b>CONDUCATORUL COMPARTIMENTULUI COMAN CONSTANTIN</b>										




Formular: 11/05

ÎNVĂȚĂMANT PRIMAR[65020302]  
pe anul 2017


[LEI RON]

Nr. rd.	DENUMIREA INDICATORILOR	Cod indicator	PREVEDERI ANUALE		PREVEDERI TRIMESTRIALE				Estimari		
			TOTAL	din care credite bugetare dest. sing. pl. rest.	Trim I	Trim II	Trim III	Trim IV	2018	2019	2020
1	TOTAL CHELTUIELI (SECTIUNEA DE FUNCTIONARE+SECTIUNEA DE DEZVOLTARE)		451 608		159 581	126 646	94 910	70 471	487 808	499 808	521 808
2	CHELTUIELI CURENTE TOTAL SF+SD	01	451 608		159 581	126 646	94 910	70 471	487 808	499 808	521 808
3	SECTIUNEA DE FUNCTIONARE ( cod 10+20+30+40+50+51SF+55SF+57+59+65+79SF+84SF)	02	451 608		159 581	126 646	94 910	70 471	487 808	499 808	521 808
4	CHELTUIELI CURENTE SECT FUNCTIONARE (cod 10+20+30+40+50+51SF+55SF+57+59+65)	0201	451 608		159 581	126 646	94 910	70 471	487 808	499 808	521 808
5	TITLUL I CHELTUIELI DE PERSONAL (cod 10.01+10.02+10.03)	10	446 800		159 100	125 300	93 900	68 500	483 000	495 000	517 000
6	Cheleieli salariale in bani (cod 10.01.01 la 10.01.16 +10.01.30)	1001	366 100		129 700	102 600	77 000	56 800	483 000	495 000	517 000
7	Salarii de baza	100101	292 200		101 400	81 000	64 100	45 700	483 000	495 000	517 000
8	Alte sporuri	100106	23 200		8 500	6 500	4 900	3 300			
9	Fond aferent platit cu ora	100111	50 700		19 800	15 100	8 000	7 800			
10	Contributii (cod 10.03.01 la 10.03.06)	1003	80 700		29 400	22 700	16 900	11 700			
11	Contributii de asigurari sociale de stat	100301	55 700		20 400	15 600	11 700	8 000			
12	Contributii de asigurari de somaj	100302	2 000		700	600	400	300			
13	Contributii de asigurari sociale de sanatate	100303	18 600		6 800	5 200	3 900	2 700			
14	Contributii de asigurari pentru accidente de munca si boli profesionale	100304	1 000		300	300	200	200			
15	Contributii pentru concedii si indemnizatii	100306	3 400		1 200	1 000	700	500			
16	TITLUL IX ASISTENTA SOCIALA (cod 57.01 la 57.03)	57	4 808		481	1 346	1 010	1 971	4 808	4 808	4 808

Nr. rd.	DENUMIREA INDICATORILOR	Cod indicator	PREVEDERI ANUALE		PREVEDERI TRIMESTRIALE				Estimari		
			TOTAL	din care credite bugetare dest. singl. pl. rest.	Trim I	Trim II	Trim III	Trim IV	2018	2019	2020
17	Ajutoare sociale (cod 57.02.01 la 57.02.04)	5702	4 808		481	1 346	1 010	1 971	4 808	4 808	4 808
18	Ajutoare sociale in numerar	570201	4 808		481	1 346	1 010	1 971	4 808	4 808	4 808


**ORDONATOR PRINCIPAL DE CREDITE,**

**CRACIUN FLORIN**



**CONDUCATORUL COMPARTIMENTULUI**



**COMAN CONSTANTIN**




Nr. rd.	DENUMIREA INDICATORILOR	Cod indicator	PREVEDERI ANUALE		PREVEDERI TRIMESTRIALE				Estimari		
			TOTAL	din care credite bugetare dest. sîng. pl. rest.	Trim I	Trim II	Trim III	Trim IV	2018	2019	2020
1	TOTAL CHELUIELI (SECTIUNEA DE FUNCTIONARE+SECTIUNEA DE DEZVOLTARE)		826 321		296 129	226 542	169 807	133 843	857 108	875 254	912 417
2	CHELUIELI CURENTE TOTAL SF+SD	01	826 321		296 129	226 542	169 807	133 843	857 108	875 254	912 417
3	SECTIUNEA DE FUNCTIONARE (cod 10+20+30+40+50+51SF+55SF+57+59+65+79SF+84SF)	02	826 321		296 129	226 542	169 807	133 843	857 108	875 254	912 417
4	CHELUIELI CURENTE SECT FUNCTIONARE (cod 10+20+30+40+50+51SF+55SF+57+59+65)	0201	826 321		296 129	226 542	169 807	133 843	857 108	875 254	912 417
5	TITLUL I CHELUIELI DE PERSONAL (cod 10.01+10.02+10.03)	10	681 450		245 042	190 598	142 849	102 961	725 529	740 780	774 985
6	Cheluieli salariale in bani (cod 10.01.01 la 10.01.16 +10.01.30)	1001	557 950		199 942	155 998	116 849	85 161	725 529	740 780	774 985
7	Salarii de baza	100101	444 350		155 142	121 798	99 749	67 661	725 529	740 780	774 985
8	Alte sporuri	100106	24 000		8 800	6 700	5 100	3 400			
9	Fond aferent platii cu ora	100111	89 600		36 000	27 500	12 000	14 100			
10	Contributii (cod 10.03.01 la 10.03.06)	1003	123 500		45 100	34 600	26 000	17 800			
11	Contributii de asigurari sociale de stat	100301	86 300		31 600	24 200	18 100	12 400			
12	Contributii de asigurari de somaj	100302	2 800		1 000	800	600	400			
13	Contributii de asigurari sociale de sanatate	100303	28 500		10 400	8 000	6 000	4 100			
14	Contributii de asigurari pentru accidente de munca si boli profesionale	100304	1 200		400	300	300	200			
15	Contributii pentru concedii si indemnizatii	100306	4 700		1 700	1 300	1 000	700			
16	TITLUL II BUNURI SI SERVICII(cod 20.01 la 20.06+20.09 la 20.16+20.18 la 20.27+20.30 la 20.36)	20	144 871		51 087	35 944	26 958	30 882	131 579	134 474	137 432

Nr. rd.	DENUMIREA INDICATORILOR	Cod indicator	PREVEDERI ANUALE				PREVIZIUNI TRIMESTRIALE				Estimari		
			TOTAL	din care credite bugetare dest. sting. pl. rest.			Trim I	Trim II	Trim III	Trim IV	2018	2019	2020
17	Bunuri si servicii (cod 20.01.01 la 20.01.09+20.01.30)	2001	100 200			34 300	20 300	19 300	26 300				
18	Furnituri de birou	200101	5 500			1 000	2 000	1 500	1 000				
19	Materiale pentru curatenie	200102	5 500			2 000	1 000	1 500	1 000				
20	Incalzire, iluminat si forta motrica	200103	36 000			10 500	5 000	5 500	15 000				
21	Apa, canal si salubritate	200104	6 000			1 500	1 500	1 500	1 500				
22	Carburanti si lubrifianti	200105	12 200			11 300	300	300	300				
23	Posta, telecomunicatii, radio, tv, internet	200108	6 000			1 500	1 500	1 500	1 500				
24	Materiale si prestari de servicii cu caracter functional	200109	18 000			5 500	4 000	3 500	5 000				
25	Alte bunuri si servicii pentru intretinere si functionare	200130	11 000			1 000	5 000	4 000	1 000				
26	Bunuri de natura obiectelor de inventar (cod 20.05.01+20.05.03+20.05.30)	2005	5 000			2 000	3 000						
27	Alte obiecte de inventar	200530	5 000			2 000	3 000						
28	Deplasari, detasari, transferari (cod 20.06.01+20.06.02)	2006	15 500			7 500	3 000	2 000	3 000				
29	Deplasari interne, detasari, transferari	200601	15 500			7 500	3 000	2 000	3 000				
30	Carti, publicatii si materiale documentare	2011	1 000				1 000						
31	Pregatire profesionala	2013	3 000			1 000	2 000						
32	Protectia muncii	2014	4 500			2 500		2 000					
33	Alte cheltuieli (cod 20.30.01 la 20.30.04+20.30.06+20.30.07+20.30.09+20.30.30)	2030	15 671			3 787	6 644	3 658	1 582	131 579	134 474	137 432	
34	Alte cheltuieli cu bunuri si servicii	203030	15 671			3 787	6 644	3 658	1 582	131 579	134 474	137 432	

Nr. rd.	DENUMIREA INDICATORILOR	Cod indicator	PREVEDERI ANUALE		PREVIZIUNI TRIMESTRIALE				Estimari			
			TOTAL	din care credite bugetare dest. sting. pl. rest.	Trim I	Trim II	Trim III	Trim IV	2018	2019	2020	
	<b>ORDONATOR PRINCIPAL DE CREDITE, CRACIUN FLORIN</b>											
	<b>CONDUCATORUL COMPARTIMENTULUI COMAN CONSTANTIN</b>											


  




Nr. rd.	DENUMIREA INDICATORILOR	Cod indicator	PREVEDERI ANUALE		PREVEDERI TRIMESTRIALE				Estimari		
			TOTAL	din care credite bugetare dest. singl. pl. rest.	Trim I	Trim II	Trim III	Trim IV	2018	2019	2020
1	TOTAL CHELTUIELI (SECTIUNEA DE FUNCTIONARE+SECTIUNEA DE DEZVOLTARE)		69 655		11 155	21 500	18 500	18 500	5 855	5 855	5 855
2	CHELTUIELI CURENTE TOTAL SF+SD	01	69 655		11 155	21 500	18 500	18 500	5 855	5 855	5 855
3	SECTIUNEA DE FUNCTIONARE ( cod 10+20+30+40+50+51SF+55SF+57+59+65+79SF+84SF)	02	69 655		11 155	21 500	18 500	18 500	5 855	5 855	5 855
4	CHELTUIELI CURENTE SECT FUNCTIONARE (cod 10+20+30+40+50+51SF+55SF+57+59+65)	0201	69 655		11 155	21 500	18 500	18 500	5 855	5 855	5 855
5	TITLUL II BUNURI SI SERVICII(cod 20.01 la 20.06+20.09 la 20.16+20.18 la 20.27+20.30 la 20.36)	20	63 800		5 300	21 500	18 500	18 500			
6	Bunuri si servicii (cod 20.01.01 la 20.01.09+20.01.30)	2001	39 000		1 500	12 500	12 500	12 500			
7	Carburanti si lubrifianti	200105	39 000		1 500	12 500	12 500	12 500			
8	Deplasari, detasari, transferari (cod 20.06.01+20.06.02)	2006	24 800		3 800	9 000	6 000	6 000			
9	Deplasari interne, detasari, transferari	200601	24 800		3 800	9 000	6 000	6 000			
10	TITLUL IX ASISTENTA SOCIALA (cod 57.01 la 57.03)	57	5 855		5 855				5 855	5 855	5 855
11	Ajutoare sociale (cod 57.02.01 la 57.02.04)	5702	5 855		5 855				5 855	5 855	5 855
12	Tichete de cresa	570203	5 855		5 855				5 855	5 855	5 855

ORDONATOR PRINCIPAL DE CREDITE,  
CRACIUN FLORIN

CONDUCATORUL COMPARTIMENTULUI  
COMAN CONSTANTIN





Formular: 11/05

CULTURA, RECREERE SI RELIGIE (COD 67.02.03+67.02.05+67.02.06+67.02.50)[6702]

pe anul 2017

[LEI RON]

Nr. rd.	DENUMIREA INDICATORILOR	Cod indicator	PREVEDERI ANUALE		PREVEDERI TRIMESTRIALE				Estimari		
			TOTAL	din care credite bugetare dest. stng. pl. rest.	Trim I	Trim II	Trim III	Trim IV	2018	2019	2020
1	TOTAL CHELTUIELI (SECTIUNEA DE FUNCTIONARE+SECTIUNEA DE DEZVOLTARE)		67 000		17 000	17 000	17 000	16 000	67 000	67 000	67 000
2	CHELTUIELI CURENTE TOTAL SF+SD	01	67 000		17 000	17 000	17 000	16 000	67 000	67 000	67 000
3	SECTIUNEA DE FUNCTIONARE ( cod 10+20+30+40+50+51SF+55SF+57+59+65+79SF+84SF)	02	67 000		17 000	17 000	17 000	16 000	67 000	67 000	67 000
4	CHELTUIELI CURENTE SECT FUNCTIONARE (cod 10+20+30+40+50+51SF+55SF+57+59+65)	0201	67 000		17 000	17 000	17 000	16 000	67 000	67 000	67 000
5	TITLUL I CHELTUIELI DE PERSONAL (cod 10.01+10.02+10.03)	10	60 000		15 000	15 000	15 000	15 000	60 000	60 000	60 000
6	Cheletuieii salariale in bani (cod 10.01.01 la 10.01.16 +10.01.30)	1001	44 000		11 000	11 000	11 000	11 000	60 000	60 000	60 000
7	Salarii de baza	100101	44 000		11 000	11 000	11 000	11 000	60 000	60 000	60 000
8	Contributii (cod 10.03.01 la 10.03.06)	1003	16 000		4 000	4 000	4 000	4 000			
9	Contributii de asigurari sociale de stat	100301	10 000		2 500	2 500	2 500	2 500			
10	Contributii de asigurari de somaj	100302	400		100	100	100	100			
11	Contributii de asigurari sociale de sanatate	100303	4 000		1 000	1 000	1 000	1 000			
12	Contributii de asigurari pentru accidente de munca si boli profesionale	100304	400		100	100	100	100			
13	Contributii pentru concedii si indemnizatii	100306	1 200		300	300	300	300			
14	TITLUL II BUNURI SI SERVICII(cod 20.01 la 20.06+20.09 la 20.16+20.18 la 20.27+20.30 la 20.36)	20	7 000		2 000	2 000	2 000	1 000	7 000	7 000	7 000
15	Bunuri si servicii (cod 20.01.01 la 20.01.09+20.01.30)	2001	7 000		2 000	2 000	2 000	1 000	7 000	7 000	7 000
16	Materiale si prestari de servicii cu caracter functional	200109	7 000		2 000	2 000	2 000	1 000	7 000	7 000	7 000




Nr. rd.	DENUMIREA INDICATORILOR	Cod indicator	PREVEDERI ANUALE		PREVEDERI TRIMESTRIALE				Estimari		
			TOTAL	din care credite bugetare dest. stimg. pl. rest.	Trim I	Trim II	Trim III	Trim IV	2018	2019	2020

**ORDONATOR PRINCIPAL DE CREDITE,**

**CRACIUN FLORIN**

**CONDUCATORUL COMPARTIMENTULUI**


**COMAN CONSTANTIN**

Nr. rd.	DENUMIREA INDICATORILOR	Cod indicator	PREVEDERI ANUALE		PREVEDERI TRIMESTRIALE					Estimari		
			TOTAL	din care credite bugetare dest. sing. pl. rest.	Trim I	Trim II	Trim III	Trim IV	2018	2019	2020	
1	TOTAL CHELUIELI (SECTIUNEA DE FUNCTIONARE+SECTIUNEA DE DEZVOLTARE)		60 000		15 000	15 000	15 000	15 000	15 000	60 000	60 000	60 000
2	CHELUIELI CURENTE TOTAL SF+SD	01	60 000		15 000	15 000	15 000	15 000	15 000	60 000	60 000	60 000
3	SECTIUNEA DE FUNCTIONARE (cod 10+20+30+40+50+51SF+55SF+57+59+65+79SF+84SF)	02	60 000		15 000	15 000	15 000	15 000	15 000	60 000	60 000	60 000
4	CHELUIELI CURENTE SECT FUNCTIONARE (cod 10+20+30+40+50+51SF+55SF+57+59+65)	0201	60 000		15 000	15 000	15 000	15 000	15 000	60 000	60 000	60 000
5	TITLUL I CHELUIELI DE PERSONAL (cod 10.01+10.02+10.03)	10	60 000		15 000	15 000	15 000	15 000	15 000	60 000	60 000	60 000
6	CheLuieli salariale in bani (cod 10.01.01 la 10.01.16 +10.01.30)	1001	44 000		11 000	11 000	11 000	11 000	11 000	60 000	60 000	60 000
7	Salarii de baza	100101	44 000		11 000	11 000	11 000	11 000	11 000	60 000	60 000	60 000
8	Contributii (cod 10.03.01 la 10.03.06)	1003	16 000		4 000	4 000	4 000	4 000	4 000			
9	Contributii de asigurari sociale de stat	100301	10 000		2 500	2 500	2 500	2 500	2 500			
10	Contributii de asigurari de somaj	100302	400		100	100	100	100	100			
11	Contributii de asigurari sociale de sanatate	100303	4 000		1 000	1 000	1 000	1 000	1 000			
12	Contributii de asigurari pentru accidente de munca si boli profesionale	100304	400		100	100	100	100	100			
13	Contributii pentru concedii si indemnizatii	100306	1 200		300	300	300	300	300			

ORDONATOR PRINCIPAL DE CREDITE

CRACIUN FLORIN




CONDUCATORUL COMPARTIMENTULUI

COMAN CONSTANTIN

Nr. rd.	DENUMIREA INDICATORIOR	Cod indicator	PREVEDERI ANUALE		PREVEDERI TRIMESTRIALE				Estimari		
			TOTAL	din care credite bugetare dest. sting. pl. rest.	Trim I	Trim II	Trim III	Trim IV	2018	2019	2020
1	TOTAL CHELUIELI (SECTIUNEA DE FUNCTIONARE+SECTIUNEA DE DEZVOLTARE)		7 000		2 000	2 000	2 000	1 000	7 000	7 000	7 000
2	CHELUIELI CURENTE TOTAL SF+SD	01	7 000		2 000	2 000	2 000	1 000	7 000	7 000	7 000
3	SECTIUNEA DE FUNCTIONARE (cod 10+20+30+40+50+SISF+S5SF+57+59+65+79SF+84SF)	02	7 000		2 000	2 000	2 000	1 000	7 000	7 000	7 000
4	CHELUIELI CURENTE SECT FUNCTIONARE (cod 10+20+30+40+50+SISF+S5SF+57+59+65)	0201	7 000		2 000	2 000	2 000	1 000	7 000	7 000	7 000
5	TITLUL II BUNURI SI SERVICII(cod 20.01 la 20.06+20.09 la 20.16+20.18 la 20.27+20.30 la 20.36)	20	7 000		2 000	2 000	2 000	1 000	7 000	7 000	7 000
6	Bunuri si servicii (cod 20.01.01 la 20.01.09+20.01.30)	2001	7 000		2 000	2 000	2 000	1 000	7 000	7 000	7 000
7	Materiale si prestari de servicii cu caracter functional	200109	7 000		2 000	2 000	2 000	1 000	7 000	7 000	7 000

ORDONATOR PRINCIPAL DE CREDITE

CRACIUN FLORIN



CONDUCATORUL COMPARTIMENTULUI

COMAN CONSTANTIN

Formular: 11/05

ASIGURARI SI ASISTENTA SOCIALA (COD  
pe anul 2017


[LEI RON]

Nr. rd.	DENUMIREA INDICATORILOR	Cod indicator	PREVEDERI ANUALE		PREVEDERI TRIMESTRIALE				Estimari		
			TOTAL	din care credite bugetare dest. sting. pl. rest.	Trim I	Trim II	Trim III	Trim IV	2018	2019	2020
1	TOTAL CHELUIELI (SECTIUNEA DE FUNCTIONARE+SECTIUNEA DE DEZVOLTARE)		494 412		119 000	128 050	128 050	119 312	527 300	555 972	584 478
2	CHELUIELI CURENTE TOTAL SF+SD	01	494 412		119 000	128 050	128 050	119 312	527 300	555 972	584 478
3	SECTIUNEA DE FUNCTIONARE (cod 10+20+30+40+50+51SF+55SF+57+59+65+79SF+84SF)	02	494 412		119 000	128 050	128 050	119 312	527 300	555 972	584 478
4	CHELUIELI CURENTE SECT FUNCTIONARE (cod 10+20+30+40+50+51SF+55SF+57+59+65)	0201	494 412		119 000	128 050	128 050	119 312	527 300	555 972	584 478
5	TITLUL I CHELUIELI DE PERSONAL (cod 10.01+10.02+10.03)	10	209 912		46 000	57 550	57 550	48 812	462 800	491 472	519 978
6	CheLuieli salariale in bani (cod 10.01.01 la 10.01.16 +10.01.30)	1001	166 262		37 000	46 000	46 000	37 262	462 800	491 472	519 978
7	Salarii de baza	100101	166 262		37 000	46 000	46 000	37 262	462 800	491 472	519 978
8	Contributii (cod 10.03.01 la 10.03.06)	1003	43 650		9 000	11 550	11 550	11 550			
9	Contributii de asigurari sociale de stat	100301	28 500		6 000	7 500	7 500	7 500			
10	Contributii de asigurari de somaj	100302	1 300		250	350	350	350			
11	Contributii de asigurari sociale de sanatate	100303	11 200		2 200	3 000	3 000	3 000			
12	Contributii de asigurari pentru accidente de munca si boli profesionale	100304	750		150	200	200	200			
13	Contributii pentru concedii si indemnizatii	100306	1 900		400	500	500	500			
14	TITLUL IX ASISTENTA SOCIALA (cod 57.01 la 57.03)	57	234 500		60 500	58 000	58 000	58 000	14 500	14 500	14 500
15	Ajutoare sociale (cod 57.02.01 la 57.02.04)	5702	234 500		60 500	58 000	58 000	58 000	14 500	14 500	14 500
16	Ajutoare sociale in numerar	570201	234 500		60 500	58 000	58 000	58 000	14 500	14 500	14 500

Nr. rd.	DENUMIREA INDICATORILOR	Cod indicator	PREVEDERI ANUALE		PREVE				I TRIMESTRIALE			Estimari		
			TOTAL	din care credite bugetare dest. sting. pl. rest.	Trim I	Trim II	Trim III	Trim IV	2018	2019	2020			
17	TITLUL XI ALTE CHELTUIELI (cod 59.01 la 59.28 + 59.30 la 59.36)	59	50 000		12 500	12 500	12 500	12 500	12 500	50 000	50 000	50 000		
18	Ajutoare pentru daune provocate de calamitatile naturale	5902	50 000		12 500	12 500	12 500	12 500	12 500	50 000	50 000	50 000		

CONDUCATORUL COMPARTIMENTULUI

COMAN CONSTANTIN



ORDONATOR PRINCIPAL DE CREDITE,

CRACIUN FLORIN




Formular: 11./05

ASISTENTA SOCIALA IN CAZ DE INVALIDITATE[68020502]  
pe anul 2017

[LEI RON]

Nr. rd.	DENUMIREA INDICATORILOR	Cod indicator	PREVEDERI ANUALE		PREVEDERI TRIMESTRIALE				Estimari		
			TOTAL	din care credite bugetare dest. sting. pl. rest.	Trim I	Trim II	Trim III	Trim IV	2018	2019	2020
1	TOTAL CHELUIELI (SECTIUNEA DE FUNCTIONARE+SECTIUNEA DE DEZVOLTARE)		429 912		92 000	115 550	115 550	106 812	462 800	491 472	519 978
2	CHELUIELI CURENTE TOTAL SF+SD	01	429 912		92 000	115 550	115 550	106 812	462 800	491 472	519 978
3	SECTIUNEA DE FUNCTIONARE ( cod 10+20+30+40+50+51SF+55SF+57+59+65+79SF+84SF)	02	429 912		92 000	115 550	115 550	106 812	462 800	491 472	519 978
4	CHELUIELI CURENTE SECT FUNCTIONARE (cod 10+20+30+40+50+51SF+55SF+57+59+65)	0201	429 912		92 000	115 550	115 550	106 812	462 800	491 472	519 978
5	TITLUL I CHELUIELI DE PERSONAL (cod 10.01+10.02+10.03)	10	209 912		46 000	57 550	57 550	48 812	462 800	491 472	519 978
6	CheLUIELI salariale in bani (cod 10.01.01 la 10.01.16 +10.01.30)	1001	166 262		37 000	46 000	46 000	37 262	462 800	491 472	519 978
7	Salarii de baza	100101	166 262		37 000	46 000	46 000	37 262	462 800	491 472	519 978
8	Contributii (cod 10.03.01 la 10.03.06)	1003	43 650		9 000	11 550	11 550	11 550			
9	Contributii de asigurari sociale de stat	100301	28 500		6 000	7 500	7 500	7 500			
10	Contributii de asigurari de somaj	100302	1 300		250	350	350	350			
11	Contributii de asigurari sociale de sanatate	100303	11 200		2 200	3 000	3 000	3 000			
12	Contributii de asigurari pentru accidente de munca si boli profesionale	100304	750		150	200	200	200			
13	Contributii pentru concedii si indemnizatii	100306	1 900		400	500	500	500			
14	TITLUL IX ASISTENTA SOCIALA (cod 57.01 la 57.03)	57	220 000		46 000	58 000	58 000	58 000			
15	Ajutoare sociale (cod 57.02.01 la 57.02.04)	5702	220 000		46 000	58 000	58 000	58 000			
16	Ajutoare sociale in numerar	570201	220 000		46 000	58 000	58 000	58 000			

Nr. rd.	DENUMIREA INDICATORILOR	Cod indicator	PREVEDERI ANUALE		PREVEDERI TRIMESTRIALE				Estimari			
			TOTAL	din care credite bugetare dest. sing. pl. rest.	Trim I	Trim II	Trim III	Trim IV	2018	2019	2020	
	ORDONATOR PRINCIPAL DE CREDITE, CRACIUN FLORIN											

CONDUCATORUL COMPARTIMENTULUI

COMAN CONSTANTIN







Nr. rd.	DENUMIREA INDICATORILOR	Cod indicator	PREVEDERI ANUALE		PREVEDERI TRIMESTRIALE				Estimari			
			TOTAL	din care credite bugetare dest. sting. pl. rest.	Trim I	Trim II	Trim III	Trim IV	2018	2019	2020	
1	TOTAL CHELTUIELI (SECTIUNEA DE FUNCTIONARE+SECTIUNEA DE DEZVOLTARE)		64 500		27 000	12 500	12 500	12 500	12 500	64 500	64 500	64 500
2	CHELTUIELI CURENTE TOTAL SF+SD	01	64 500		27 000	12 500	12 500	12 500	12 500	64 500	64 500	64 500
3	SECTIUNEA DE FUNCTIONARE ( cod 10+20+30+40+50+51SF+55SF+57+59+65+79SF+84SF)	02	64 500		27 000	12 500	12 500	12 500	12 500	64 500	64 500	64 500
4	CHELTUIELI CURENTE SECT FUNCTIONARE (cod 10+20+30+40+50+51SF+55SF+57+59+65)	0201	64 500		27 000	12 500	12 500	12 500	12 500	64 500	64 500	64 500
5	TITLUL IX ASISTENTA SOCIALA (cod 57.01 la 57.03)	57	14 500		14 500					14 500	14 500	14 500
6	Ajutoare sociale (cod 57.02.01 la 57.02.04)	5702	14 500		14 500					14 500	14 500	14 500
7	Ajutoare sociale in numerar	570201	14 500		14 500					14 500	14 500	14 500
8	TITLUL XI ALTE CHELTUIELI (cod 59.01 la 59.28 + 59.30 la 59.36)	59	50 000		12 500	12 500	12 500	12 500	12 500	50 000	50 000	50 000
9	Ajutoare pentru daune provocate de calamitatile naturale	5902	50 000		12 500	12 500	12 500	12 500	12 500	50 000	50 000	50 000

ORDONATOR PRINCIPAL DE CREDITE

CRACIUN FLORIN

CONDUCATORUL COMPARTIMENTULUI

COMAN CONSTANTIN





## ALTE SERVICII ÎN DOMENIILE LOCUINTELOR, SERVICIILOR SI DEZVOLTARII COMUNALE[700250]

[LEI RON]

Formular: 11/05

pe anul 2017


Nr. rd.	DENUMIREA INDICATORILOR	Cod indicator	PREVEDERI ANUALE		PREVEDERI TRIMESTRIALE				Estimari		
			TOTAL	din care credite bugetare dest. stîng. pl. rest.	Trim I	Trim II	Trim III	Trim IV	2018	2019	2020
1	TOTAL CHELUIELI (SECTIUNEA DE FUNCTIONARE+SECTIUNEA DE DEZVOLTARE)		600 000		150 000	150 000	150 000	150 000	600 000	600 000	600 000
2	CHELUIELI CURENTE TOTAL SF+SD	01	600 000		150 000	150 000	150 000	150 000	600 000	600 000	600 000
3	SECTIUNEA DE FUNCTIONARE ( cod 10+20+30+40+50+51SF+55SF+57+59+65+79SF+84SF)	02	600 000		150 000	150 000	150 000	150 000	600 000	600 000	600 000
4	CHELUIELI CURENTE SECT FUNCTIONARE (cod 10+20+30+40+50+51SF+55SF+57+59+65)	0201	600 000		150 000	150 000	150 000	150 000	600 000	600 000	600 000
5	TITLUL II BUNURI SI SERVICII(cod 20.01 la 20.06+20.09 la 20.16+20.18 la 20.27+20.30 la 20.36)	20	600 000		150 000	150 000	150 000	150 000	600 000	600 000	600 000
6	Bunuri si servicii (cod 20.01.01 la 20.01.09+20.01.30)	2001	600 000		150 000	150 000	150 000	150 000	600 000	600 000	600 000
7	Materiale si prestari de servicii cu caracter functional	200109	600 000		150 000	150 000	150 000	150 000	600 000	600 000	600 000

ORDONATOR PRINCIPAL DE CREDITE,

CRACIUN FLORIN

CONDUCATORUL COMPARTIMENTULUI

COMAN CONSTANTIN



Formular: 11/05

pe anul 2017

Nr. rd.	DENUMIREA INDICATORILOR	Cod indicator	PREVEDERI ANUALE		PREVEDERI TRIMESTRALE				Estimari			
			TOTAL	din care credite bugetare dest. stng. pl. rest.	Trim I	Trim II	Trim III	Trim IV	2018	2019	2020	
1	TOTAL CHELUIELI (SECTIUNEA DE FUNCTIONARE+SECTIUNEA DE DEZVOLTARE)		150 000		37 500	37 500	37 500	37 500	37 500	150 000	150 000	150 000
2	CHELUIELI CURENTE TOTAL SF+SD	01	150 000		37 500	37 500	37 500	37 500	37 500	150 000	150 000	150 000
3	SECTIUNEA DE FUNCTIONARE ( cod 10+20+30+40+50+51SF+55SF+57+59+65+79SF+84SF)	02	150 000		37 500	37 500	37 500	37 500	37 500	150 000	150 000	150 000
4	CHELUIELI CURENTE SECT FUNCTIONARE (cod 10+20+30+40+50+51SF+55SF+57+59+65)	0201	150 000		37 500	37 500	37 500	37 500	37 500	150 000	150 000	150 000
5	TITLUL II BUNURI SI SERVICII(cod 20.01 la 20.06+20.09 la 20.16+20.18 la 20.27+20.30 la 20.36)	20	150 000		37 500	37 500	37 500	37 500	37 500	150 000	150 000	150 000
6	Bunuri si servicii (cod 20.01.01 la 20.01.09+20.01.30)	2001	150 000		37 500	37 500	37 500	37 500	37 500	150 000	150 000	150 000
7	Materiale si prestari de servicii cu caracter functional	200109	150 000		37 500	37 500	37 500	37 500	37 500	150 000	150 000	150 000

ORDONATOR PRINCIPAL DE CREDITE,

CRACIUN FLORIN



CONDUCATORUL COMPARTIMENTULUI

COMAN CONSTANTIN

Formular: 11/05

pe anul 2017


Nr. rd.	DENUMIREA INDICATORILOR	Cod indicator	PREVEDERI ANUALE		PREVEDERI TRIMESTRIALE				Estimari			
			TOTAL	din care credite bugetare dest. stng. pl. rest.	Trim I	Trim II	Trim III	Trim IV	2018	2019	2020	
1	TOTAL CHELUIELI (SECTIUNEA DE FUNCTIONARE+SECTIUNEA DE DEZVOLTARE)		9 400		9 400							
2	CHELUIELI CURENTE TOTAL SF+SD	01	9 400		9 400							
3	SECTIUNEA DE FUNCTIONARE ( cod 10+20+30+40+50+51SF+55SF+57+59+65+79SF+84SF)	02	9 400		9 400							
4	CHELUIELI CURENTE SECT FUNCTIONARE (cod 10+20+30+40+50+51SF+55SF+57+59+65)	0201	9 400		9 400							
5	TITLUL II BUNURI SI SERVICII(cod 20.01 la 20.06+20.09 la 20.16+20.18 la 20.27+20.30 la 20.36)	20	9 400		9 400							
6	Bunuri si servicii (cod 20.01.01 la 20.01.09+20.01.30)	2001	9 400		9 400							
7	Materiale si prestari de servicii cu caracter functional	200109	9 400		9 400							

ORDONATOR PRINCIPAL DE CREDITE,

CRACIUN FLORIN

CONDUCATORUL COMPARTIMENTULUI

COMAN CONSTANTIN



Formular: 11/05

pe anul 2017

Nr. rd.	DENUMIREA INDICATORILOR	Cod indicator	PREVEDERI ANUALE		PREVEDERI TRIMESTRIALE				Estimari			
			TOTAL	din care credite bugetare dest. sting. pl. rest.	Trim I	Trim II	Trim III	Trim IV	2018	2019	2020	
1	TOTAL CHELUIELI (SECTIUNEA DE FUNCTIONARE+SECTIUNEA DE DEZVOLTARE)		140 600		28 100	37 500	37 500	37 500	37 500	150 000	150 000	150 000
2	CHELUIELI CURENTE TOTAL SF+SD	01	140 600		28 100	37 500	37 500	37 500	37 500	150 000	150 000	150 000
3	SECTIUNEA DE FUNCTIONARE ( cod 10+20+30+40+50+51SF+55SF+57+59+65+79SF+84SF)	02	140 600		28 100	37 500	37 500	37 500	37 500	150 000	150 000	150 000
4	CHELUIELI CURENTE SECT FUNCTIONARE (cod 10+20+30+40+50+51SF+55SF+57+59+65)	0201	140 600		28 100	37 500	37 500	37 500	37 500	150 000	150 000	150 000
5	TITLUL II BUNURI SI SERVICII(cod 20.01 la 20.06+20.09 la 20.16+20.18 la 20.27+20.30 la 20.36)	20	140 600		28 100	37 500	37 500	37 500	37 500	150 000	150 000	150 000
6	Bunuri si servicii (cod 20.01.01 la 20.01.09+20.01.30)	2001	140 600		28 100	37 500	37 500	37 500	37 500	150 000	150 000	150 000
7	Materiale si prestari de servicii cu caracter functional	200109	140 600		28 100	37 500	37 500	37 500	37 500	150 000	150 000	150 000

ORDONATOR PRINCIPAL DE CREDITE,

CRACIUN FLORIN




CONDUCATORUL COMPARTIMENTULUI

COMAN CONSTANTIN



PRIMARIA LIPNITA

DETALIEREA CHELTUIELILOR

ALTE CHELTUIELI PRIVIND COMBUSTIBILI SI ENERGIA[810250]

[LEI RON]

Formular: 11/05

pe anul 2017

Nr. rd.	DENUMIREA INDICATORILOR	Cod indicator	PREVEDERI ANUALE		PREVEDERI TRIMESTRIALE				Estimari		
			TOTAL	dim care credite bugetare dest. stng. pl. rest.	Trim I	Trim II	Trim III	Trim IV	2018	2019	2020
1	TOTAL CHELTUIELI (SECTIUNEA DE FUNCTIONARE+SECTIUNEA DE DEZVOLTARE)		220 000		55 000	55 000	55 000	55 000	220 000	220 000	220 000
2	CHELTUIELI CURENTE TOTAL SF+SD	01	220 000		55 000	55 000	55 000	55 000	220 000	220 000	220 000
3	SECTIUNEA DE FUNCTIONARE ( cod 10+20+30+40+50+51SF+55SF+57+59+65+79SF+84SF)	02	220 000		55 000	55 000	55 000	55 000	220 000	220 000	220 000
4	CHELTUIELI CURENTE SECT FUNCTIONARE (cod 10+20+30+40+50+51SF+55SF+57+59+65)	0201	220 000		55 000	55 000	55 000	55 000	220 000	220 000	220 000
5	TITLUL II BUNURI SI SERVICII(cod 20.01 la 20.06+20.09 la 20.16+20.18 la 20.27+20.30 la 20.36)	20	220 000		55 000	55 000	55 000	55 000	220 000	220 000	220 000
6	Bunuri si servicii (cod 20.01.01 la 20.01.09+20.01.30)	2001	220 000		55 000	55 000	55 000	55 000	220 000	220 000	220 000
7	Incalzire, Iluminat si forta motrica	200103	220 000		55 000	55 000	55 000	55 000	220 000	220 000	220 000

ORDONATOR PRINCIPAL DE CREDITE,

CRACIUN FLORIN



CONDUCATORUL COMPARTIMENTULUI

COMAN CONSTANTIN

PRIMARIA LIPNITA

DETALIEREA CHELTUIELILOR

Formular: 11/05


DRUMURI SI PODURI [84020301]  
pe anul 2017

[LEI RON]

Nr. rd.	DENUMIREA INDICATORILOR	Cod indicator	PREVEDERI ANUALE		PREVEDERI TRIMESTRIALE				Estimari			
			TOTAL	din care credite bugetare dest. sting. pl. rest.	Trim I	Trim II	Trim III	Trim IV	2018	2019	2020	
1	TOTAL CHELTUIELI (SECTIUNEA DE FUNCTIONARE+SECTIUNEA DE DEZVOLTARE)		500 000			500 000						
2	CHELTUIELI CURENTE TOTAL SF+SD	01	500 000			500 000						
3	SECTIUNEA DE FUNCTIONARE ( cod 10+20+30+40+50+51SF+55SF+57+59+65+79SF+84SF)	02	500 000			500 000						
4	CHELTUIELI CURENTE SECT FUNCTIONARE (cod 10+20+30+40+50+51SF+55SF+57+59+65)	0201	500 000			500 000						
5	TITLUL II BUNURI SI SERVICII(cod 20.01 la 20.06+20.09 la 20.16+20.18 la 20.27+20.30 la 20.36)	20	500 000			500 000						
6	Reparatii curente	2002	500 000			500 000						

ORDONATOR PRINCIPAL DE CREDITE

CRACIUN FLORIN



CONDUCATORUL COMPARTIMENTULUI

COMAN CONSTANTIN