

In baza prevederilor art. 57 alin (2) din Legea 273 / 2006, va comunicam indicatorii aferenti executiei bugetului local pentru trimestrul II 2013 impreuna cu situatia platilor restante.

JUDETUL CONSTANTA
 PRIMARIA COMUNEI ISTRIA
 INTRARE Nr. 4105
 IESIRE
 20 13 Luna 09 Ziua 10

Istria
 Perioada de referinta : Trimestrul II / 2013

VENITURI

1. Grad de realizare a veniturilor		venituri totale incasate / programate	2,462,968 /	1,575,000 =	156.37 %
2. Grad de realizare a veniturilor proprii		venituri proprii incasate / programate	760,822 /	791,000 =	96.18 %
3. Grad de finantare din venituri proprii		venituri proprii incasate / totale incasate	760,822 /	2,462,968 =	30.89 %
4. Grad de autofinantare		venituri proprii incasate (exclusiv cote) / totale incasate	284,927 /	2,462,968 =	11.56 %
5. Venituri proprii per capita	Anual	venituri proprii incasate / numar locuitori	760,822 /	2,628 =	289.5 lei
6. Grad de realizare a impozitelor pe proprietate	Anual	venituri din impozite pe proprietate incasate / programate	260,040 /	304,000 =	85.53 %
7. Grad de dependenta a B Local fata de B Stat	Anual	incasari din surse ale B Stat / total incasari	1,882,863 /	2,462,968 =	76.44 %
8. Grad de autonomie decizionala		venituri depersonalizate incasate / total incasari	853,474 /	2,462,968 =	34.65 %
9. Estimat anual din venituri fiscale					
a. coef de realizare a ven fiscale in an precedent		venituri fiscale cumulate trim II 2012 / total venituri fiscale 2012	344,015 /	461,037 =	74.61
b. estimat anual din venituri fiscale	Anual	venituri fiscale cumulate trim II 2013 / coeficient 9a.	275,677 /	0.75 =	367,569 lei

CHELTUIELI

1. Rigiditatea cheltuielilor	Anual	plati aferente cheltuielilor de personal / total plati	618,636 /	1,222,705 =	50.59 %
2. Ponderea sect de functionare		plati aferente sectiunii de functionare / total plati	906,783 /	1,222,705 =	74.16 %
3. Ponderea sect de dezvoltare		plati aferente sectiunii de dezvoltare / total plati	315,922 /	1,222,705 =	25.83 %
4. Ponderea serviciului datoriei publice locale	Anual	serviciul datoriei publice locale / total plati	/	1,222,705 =	%
5. Deficitul sectiunii de functionare		plati efectuate+plati restante-venituri functionare incasate	906,783 -	1,716,865 =	-810,081
6. Deficitul sectiunii de dezvoltare		plati efectuate+plati restante-venituri dezvoltare incasate	315,922 -	746,103 =	-430,181

PLATI RESTANTE

sectiunea de functionare+ sectiunea de dezvoltare = total lei

1. total plati restante la finele perioadei de raportare, din care
2. sub 30 de zile
3. peste 30 de zile
4. peste 90 de zile
5. peste 120 de zile
6. catre furnizori, creditorii din operatiuni comerciale
7. fata de bugetul general consolidat
8. fata de salariati
9. imprumuturi nerambursate la scadenta
10. dobanzi restante

PRIMĂRIA INTRIT

CONTUL DE REZULTAT PATRIMONIAL

30.06.2013

MINISTERUL FINANTELOR PUBLICE
ANAF - D.G.F.P. CONSTANTA
ACTIVITATEA DE TREZORERIE ȘI CONTABILITATE PUBLICĂ

INTRARE Nr. 07/2013
IESIRE


Zi Luna pag. An lei -

COD	DENUMIRE INDICATORI	An precedent	An curent
0200			
02002	Venituri din impozite, taxe, contributii de asigurari si alte venituri ale bugetelor (ct.730+731-732 733 -734+735+736+739+745+746+750+751)	1.705.950	1.651.781
02004	Finantari, subventii, transferuri, alocatii bugetare cu destinatie speciala (ct.770+771+772+773+774-775-776+778+779)	411.722	1.132.655
02006	TOTAL VENITURI OPERATIONALE (rd.02+03+04+05)	2.117.672	2.784.436
02008	Salarii si contributiile sociale aferente angajatilor (ct.641+642+645+646+647)	648.744	622.420
02009	Subventii si transferuri (ct.670+671+672+673+674+675+676+677+678+679)	10.534	12.762
0201			
02010	Stocuri, consumabile, lucrari si servicii executate de terti (ct.601+602+603+606+607+608+609+610+611+612+613+614+622+623+624+626+627+628+629)	1.878.546	585.599
02011	Cheltuieli de capital, amortizari si provizioane (ct.681+682+689)	97.531	32.325
02013	TOTAL CHELTUIELI OPERATIONALE (RD.08+09+10+11+12)	2.635.355	1.253.106
02015	- EXCEDENT (rd.06-rd.13)		1.531.330
02016	-DEFICIT (rd.13-rd.06)	517.683	
0202			
02023	-EXCEDENT (rd.15+20-16-21)		1.531.330
02024	-DEFICIT (rd.16+21-15-20)	517.683	
0203			
02031	- EXCEDENT (rd.23-28-24-29)		1.531.330
02032	- DEFICIT (rd.24+29-23-28)	517.683	

Conducatorul institutiei




Conducatorul compartimentului
financiar- contabil



PRIMARIA

ISTRIA

Situatia activelor si datoriilor institutiilor publice
din administratia locala

30.06.2013

pag.: 1 - lei -

COD	DENUMIRE INDICATORI	Sold la inceputul anului	Sold la sfarsitul perioadei
1800			
18004	Numerar in lei in casieria institutiilor publice locale si ale institutiilor publice de subordonare locala,(ct.5311)		349
18005	Disponibilitati in lei ale institutiilor publice locale si ale institutiilor publice de subordonare locala, la trezorerii (ct.510+5121+5125+5151+5161+5171+5211+528+5292+5294+5299+550+551+552+553+554+555+556+558+560+561+562) din care:	98	1.240.351
18008	Total (in baze cash) (rd.04+05)	98	1.240.700
1801			
18010	Total (in baze accrual)(rd.08+09)	98	1.240.700
18011	Excedentele cumulate ale bugetelor locale (ct.5212+5213)	537.261	537.261
18013	Total (in baze cash)(rd.11+12)	537.261	537.261
18015	Total (in baze accrual)(rd.13+14)	537.261	537.261
1802	ALTE IMPOZITE SI TAXE FISCALE		
18023	Alte valori (ct.532)	196	596
1817			
18176	1.Creante ale bugetului local (ct.464-497). Total (rd.177+178+179+183), din care:	1.134.983	1.456.461
18177	- de la populatie	1.134.983	1.456.461
1818			
18185	Total creante (rd.176+184)	1.134.983	1.456.461
1832			
18320	Datorii comerciale curente legate de livrari de bunuri si servicii (ct.401+403+404+405+408+419+4621). Total (rd.321+322+326+327) din care catre:	7.000	
18321	-Operatori economici (S11)	7.000	
1833			
18331	Datoriile institutiilor publice din administratia locala catre bugete (ct.4423+431+437+4428+444+446+4481)	43.356	45.225
18332	Salariile angajatilor (ct.421+423+426+4271+4273+4281)	58.419	60.334
18333	Alte drepturi cuvenite altor categorii de persoane (ct.4272+4273+429+438)	6.797	
18335	Total (rd.331+332+333+334)	108.572	105.559

Conducatorul institutiei

[Signature]



Conducatorul compartimentului
financiar- contabil

[Signature]

I. PLATI RESTANTE
-bugete locale-
30.06.2013

pag. 2 - lei -

DENUMIRE INDICATORI	COD	Sold la inceputul anului	Sold la finele perioadei	
			TOTAL	Din care: aferent sumelor angajate cu prevederi bugetare
PLATI RESTANTE-TOTAL (rd.150+300) din -sub 30 de zile(rd.151+301)	4200 42001 42002		106.911 106.911	
PLATI RESTANTE - TOTAL SECTIUNEA DE FUNCTIONARE (rd.160+170+240+250+270+280+290) din care: -sub 30 de zile(rd.161+171+241+251+271+ 281+291)	4215 42150 42151		106.911 106.911	
Plati restante catre furnizori,creditorii din operatii comerciale(ct.401,ct.403, ct.462)din care:(rd.161+162+163+165+166) -sub 30 de zile	4216 42160 42161		7.001 7.001	
Plati restante fata de bugetul general consolidat(rd.171+172+173+174+175)din care: -sub 30 de zile	4217 42170 42171		34.694 34.694	
Plati restante fata de salariatii (drepturi salariale),(ct.421,ct.423,ct.426,ct.4271, ct.4273,ct.4281)din care: (rd.241+242+243+245+246) -sub 30 de zile	4224 42240 42241		58.419 58.419	
Plati restante fata de alte categorii de persoane,(ct.4273,ct.429,ct.438) din care: (rd.251+252+253+257+258) -sub 30 de zile	4225 42250 42251		6.797 6.797	

Conducatorul institutiei

Conducatorul compartimentului
financiar contabil

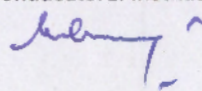
CONTUL DE EXECUTIE AL BUGETULUI LOCAL - VENITURI
SECTIUNEA DE FUNCTIONARE
30.06.2013

Pag. 1 - lei-


Capi- tol	Sub- capi- tol	Pa- ra- graf	Gru- pa / Titlu	Ar- ti- col	Ali- ne- at	Denumire indicator	Prevederi bugetare anuale aprobrate la finele perioadei de raportare	Prevederi bugetare trimestriale cumulate	Drepturi constatate			Incasari realizate	Stingeri pe alte cai decat incasari	Drepturi constatate de incasat
									Total, din care:	din anii precedenti	din anul curent			
A						B	I	2	3=4+5	4	5	6	7	8=3-6-7
0001	02					TOTAL VENITURI-BUGET LOCAL	2.306.299	1.266.539	3.184.682	1.134.983	2.049.699	1.716.865	11.356	1.456.461
0002						I. VENITURI CURENTE	1.625.288	585.528	2.503.868	1.134.983	1.368.885	1.036.051	11.356	1.456.461
0003						A. VENITURI FISCALE	2.417.331	1.385.571	2.291.189	707.842	1.583.347	1.321.053	11.311	958.825
0004						A1. IMPOZIT PE VENIT, PROFIT SI CASTIGURI DIN CAPITAL	841.307	510.654	484.576		484.576	484.576		
0300						A1.2 IMPOZIT PE VENIT, PROFIT SI CASTIGURI DIN CAPITAL DE LA PERSOANE FIZICE	841.307	510.654	484.576		484.576	484.576		
0302						IMPOZIT PE VENIT	15.000	10.000	8.681		8.681	8.681		
	18					Impozitul pe veniturile din transferul proprietatilor imobiliare din patrimoniul personal	15.000	10.000	8.681		8.681	8.681		
0402						COTE SI SUME DEFALCATE DIN IMPOZITUL PE VENIT	826.307	500.654	475.895		475.895	475.895		
	01					Cote defalcate din impozitul pe venit	235.000	180.000	140.479		140.479	140.479		
	04					Sume alocate din cotele defalcate din impozitul pe venit pentru echilibrarea bugetelor locale	591.307	320.654	335.416		335.416	335.416		
0700	02					A3 IMPOZITE SI TAXE PE PROPRIETATE	391.705	274.436	1.122.685	659.804	462.881	241.132	10.402	871.151
0702						IMPOZITE SI TAXE PE PROPRIETATE	391.705	274.436	1.122.685	659.804	462.881	241.132	10.402	871.151
	01					Impozit si taxa pe cladiri	69.453	36.500	387.368	269.275	118.093	16.792	405	370.171
	01					Impozit pe cladiri de la persoane fizice	10.000	7.500	26.034	12.824	13.210	7.625	381	18.028
	02					Impozit si taxa pe cladiri de la persoane juridice	59.453	29.000	361.334	256.451	104.883	9.167	24	352.143
	02					Impozit si taxa pe teren	316.252	234.936	733.397	390.529	342.868	222.420	9.997	500.980

Capi- tol	Sub- capi- tol	Pa- ra- graf	Gru- pa / Titlu	Ar- ti- col	Ali- ne- at	Denumire indicator	Prevederi bugetare anuale aprobrate la finele perioadei de raportare	Prevederi bugetare trimestriale cumulate	Drepturi constatate			Incasari realizate	Stingeri pe alte cai decat incasari	Drepturi constatate de incasat
									Total, din care:	din anii precedenti	din anul curent			
A						B	1	2	3=4+5	4	5	6	7	8=3-6-7
3702						pentru finantarea sectiunii de dezvoltare a bugetului local(cu semnul minus)	-815.043	-815.043	-294.252		-294.252	-294.252		
4100	02					IV. SUBVENTII	681.011	681.011	680.814		680.814	680.814		
4200						SUBVENTII DE LA ALTE NIVELE ALE ADMINISTRATIEI PUBLICE	681.011	681.011	680.814		680.814	680.814		
4202						SUBVENTII DE LA BUGETUL DE STAT	681.011	681.011	680.814		680.814	680.814		
	34					Subventii pentru acordarea ajutorului pentru incalzirea locuintei cu lemne, carbuni, combustibili petrolieri	1.000	1.000	804		804	804		
	42					Sume primite de administratiile locale in cadrul programelor FEGA implementate de APIA	680.011	680.011	680.010		680.010	680.010		

Conducatorul institutiei,



Conducatorul compartimentului financiar-contabil





CONTUL DE EXECUTIE AL BUGETULUI LOCAL - VENITURI
SECTIUNEA DE DEZVOLTARE
30.06.2013

Pag. 1 - lei-

Capi- tol	Sub- capi- tol	Pa- ra- graf	Gru- pa / Titlu	Ar- ti- col	Ali- ne- at	Denumire indicator	Prevederi bugetare anuale aprobrate la finele perioadei de raportare	Prevederi bugetare trimestriale cumulate	Drepturi constatate			Incasari realizate	Stingeri pe alte cai decat incasari	Drepturi constatate de incasat
									Total, din care:	din anii precedenti	din anul curent			
A						B	1	2	3=4+5	4	5	6	7	8=3-6-7
0001	02					TOTAL VENITURI-BUGET LOCAL	1.081.682	1.081.682	746.103		746.103	746.103		
0002						I. VENITURI CURENTE	815.043	815.043	294.252		294.252	294.252		
2900						C. VENITURI NEFISCALE	815.043	815.043	294.252		294.252	294.252		
3300						C2. VANZARI DE BUNURI SI SERVICII	815.043	815.043	294.252		294.252	294.252		
3702						TRANSFERURI VOLUNTARE, ALTELE DECAT SUBVENTIILE	815.043	815.043	294.252		294.252	294.252		
	04					Varsaminte din sectiunea de functionare	815.043	815.043	294.252		294.252	294.252		
4100	02					IV. SUBVENTII	98.680	98.680	156.674		156.674	156.674		
4200						SUBVENTII DE LA ALTE NIVELE ALE ADMINISTRATIEI PUBLICE	98.680	98.680	156.674		156.674	156.674		
4202						SUBVENTII DE LA BUGETUL DE STAT	98.680	98.680	156.674		156.674	156.674		
	20					Subventii de la bugetul de stat catre bugetele locale necesare sustinerii derularii proiectelor finantate din fonduri externe nerambursabile(FEN) postaderare	98.680	98.680	156.674		156.674	156.674		
4502						SUME PRIMITE DE LA UE/ALTI DONATORI IN CONTUL PLATILOR EFECTUATE SI PREFINANTARI	167.959	167.959	295.177		295.177	295.177		
	01					Fondul european de Dezvoltare Regionala	167.959	167.959	295.177		295.177	295.177		
	02					Sume primite in contul platilor								
	02					efectuate in anii anteriori	167.959	167.959	295.177		295.177	295.177		

Conducatorul institutului

Conducatorul compartimentului
financiar-contabil

JUDETUL CONSTANTA

CONTUL DE EXECUTIE AL BUGETULUI LOCAL - CHELTUIELI
SECTIUNEA DE DEZVOLTARE
30.06.2013

Pag. 1

Capi- tol	Sub- capi- tol	Pa- ra- graf	Gru- pa / Titlu	Ar- ti- col	Ali- ne- at	Denumire indicator	Credite de angajament	Credite bugetare		Angajamente bugetare	Angajamente legale	Plati efectuate	Angajamente legale de platit	Cheltuieli efective
								anuale aprobrate la finele perioadei de raportare	trimestriale cumulate					
A						B	1	2	3	4	5	6	7=5-6	8
5002						TOTAL CHELTUIELI		1.081.682	1.081.682	315.922	315.922	315.922		32
			01			CHELTUIELI CURENTE		696.472	696.472	290.873	290.873	290.873		25
			56			TITLUL VIII PROIECTE CU FINANTARE DIN FONDURI EXTERNE NERAMBURSABILE (FEN)								
						POSTADERARE		696.472	696.472	290.873	290.873	290.873		25
			56	02		Programe din Fondul Social European (FSE)		16.461	16.461	16.461	16.461	16.461		1
			56	02	02	Finantarea externa nerambursabila		16.461	16.461	16.461	16.461	16.461		1
			56	04		Programe din Fondul European Agricol de Dezvoltare Rurala (FEADR)		680.011	680.011	274.412	274.412	274.412		27
			56	04	02	Finantarea externa nerambursabila		680.011	680.011	274.412	274.412	274.412		27
			70			CHELTUIELI DE CAPITAL		385.210	385.210	25.049	25.049	25.049		3
			71			TITLUL X ACTIVE NEFINANCIARE		385.210	385.210	25.049	25.049	25.049		3
			71	01		Active fixe		385.210	385.210	25.049	25.049	25.049		3
			71	01	01	Constructii		240.210	240.210					
			71	01	02	Masini, echipamente si mijloace de transport								
			71	01	03	Mobilier, aparatura birotica si alte active corporale								
			71	01	30	Alte active fixe (inclusiv reparatii capitale)		145.000	145.000	25.049	25.049	25.049		
5100	02					Partea I-a SERVICII PUBLICE GENERALE		20.000	20.000	5.209	5.209	5.209		
5102						AUTORITATI PUBLICE SI ACTIUNI EXTERNE		20.000	20.000	5.209	5.209	5.209		
			70			CHELTUIELI DE CAPITAL		20.000	20.000	5.209	5.209	5.209		
			71			TITLUL X ACTIVE NEFINANCIARE		20.000	20.000	5.209	5.209	5.209		
			71	01		Active fixe		20.000	20.000	5.209	5.209	5.209		

Capi- tol	Sub- capi- tol	Pa- ra- graf	Gru- pa / Titlu	Ar- ti- col	Ali- ne- at	Denumire indicator	Credite de angajament	Credite bugetare		Angajamente bugetare	Angajamente legale	Plati efectuate	Angajamente legale de platit	Cheltuieli efective
								anuale aprobate la finele perioadei de raportare	trimestriale cumulate					
A						B	1	2	3	4	5	6	7=5-6	8
			71	01	01	Constructii								
			71	01	02	Masini, echipamente si mijloace de transport								
			71	01	03	Mobilier, aparatura birotica si alte active corporale								
			71	01	30	Alte active fixe (inclusiv reparatii capitale)		20.000	20.000	5.209	5.209	5.209		
6500	02					Partea III-a CHELTUIELI SOCIAL-CULTURALE		281.671	281.671	36.301	36.301	36.301		
6702						CULTURA, RECREERE SI RELIGIE		281.671	281.671	36.301	36.301	36.301		
			01			CHELTUIELI CURENTE		16.461	16.461	16.461	16.461	16.461		
			56			TITLUL VIII PROIECTE CU FINANTARE DIN FONDURI EXTERNE NERAMBURSABILE (FEN)								
						POSTADERARE		16.461	16.461	16.461	16.461	16.461		
			56	02		Programe din Fondul Social European (FSE)		16.461	16.461	16.461	16.461	16.461		
			56	02	02	Finantarea externa nerambursabila		16.461	16.461	16.461	16.461	16.461		
			70			CHELTUIELI DE CAPITAL		265.210	265.210	19.840	19.840	19.840		
			71			TITLUL X ACTIVE NEFINANCIARE		265.210	265.210	19.840	19.840	19.840		
			71	01		Active fixe		265.210	265.210	19.840	19.840	19.840		
			71	01	01	Constructii		230.210	230.210					
			71	01	30	Alte active fixe (inclusiv reparatii capitale)		35.000	35.000	19.840	19.840	19.840		
7000	02					Partea IV-a SERVICII SI DEZVOLTARE PUBLICA, LOCUINTE, MEDIU SI APE		90.000	90.000					
7002						LOCUINTE, SERVICII SI DEZVOLTARE PUBLICA		90.000	90.000					
			70			CHELTUIELI DE CAPITAL		90.000	90.000					

Capi- tol	Sub- capi- tol	Pa- ra- graf	Gru- pa / Titlu	Ar- ti- col	Ali- ne- at	Denumire indicator	Credite de angajament	Credite bugetare		Angajamente bugetare	Angajamente legale	Plati efectuate	Angajamente legale de platit	Cheltuieli efective
								anuale aprobrate la finele perioadei de raportare	trimestriale cumulate					
A						B	1	2	3	4	5	6	7=5-6	8
			71			TITLUL X ACTIVE NEFINANCIARE		90.000	90.000					
			71	01		Active fixe		90.000	90.000					
			71	01	30	Alte active fixe (inclusiv reparatii capitale)		90.000	90.000					
8000	02					Partea V-a ACTIUNI ECONOMICE		690.011	690.011	274.412	274.412	274.412		27
8302						AGRICULTURA, SILVICULTURA, SI VANATOARE		680.011	680.011	274.412	274.412	274.412		27
			01			CHELTUIELI CURENTE		680.011	680.011	274.412	274.412	274.412		27
			56			TITLUL VIII PROIECTE CU FINANTARE DIN FONDURI EXTERNE NERAMBURSABILE (FEN)								
						POSTADERARE		680.011	680.011	274.412	274.412	274.412		27
			56	04		Programe din Fondul European Agricol de Dezvoltare Rurala (FEADR)		680.011	680.011	274.412	274.412	274.412		27
			56	04	02	Finantarea externa nerambursabila		680.011	680.011	274.412	274.412	274.412		27
8402						TRANSPORTURI		10.000	10.000					
			70			CHELTUIELI DE CAPITAL		10.000	10.000					
			71			TITLUL X ACTIVE NEFINANCIARE		10.000	10.000					
			71	01		Active fixe		10.000	10.000					
			71	01	01	Constructii		10.000	10.000					

Conducatorul institutiei,

[Signature]Conducatorul compartimentului
financiar-contabil*[Signature]*

PRIMĂRIA ITRIA
NR 3504/14.04.2013

BILANT
30.06.2013

MINISTERUL FINANTELOR PUBLICE
ANAF - D.G.F.P. CONSTANTA
ACTIVITATEA DE TREZORERIE SI CONTABILITATE PUBLICA
INTRARE nr. 07
IESIRE Zi Luna An 2013

pag.: 1 - lei -

COD	DENUMIRE INDICATORI	SOLD LA INCEPUTUL PERIOADEI	SOLD LA SFARSITUL PERIOADEI
0100			
01003	1.Active fixe necorporale (ct.203+205+206+208+233-280-290-293*)	32.046	28.845
01004	2.Instalatii tehnice, mijloace de transport, animale, plantatii, mobilier, aparatura birotica si alte active corporale (ct.213+214+231-281-291-293*)	434.000	406.393
01005	3.Terenuri si cladiri (ct.211+212+231 -281-291-293*)	46.636.937	43.461.256
0101			
01015	7.TOTAL ACTIVE NECURENTE (rd.03+04+05+06 +07+09)	47.102.983	43.896.494
01019	1.Stocuri (ct.301+302+303+304+305+307+ 309+331+332+341+345+346+347+349+351+ 354+356+357+358+359+361+371+381+/-348 +/-378-391-392-393-394-395-396-397-398)	532.397	502.850
0102	IMPOZIT PE PROFIT		
01023	Creante bugetare (ct.431**+437**+4424+ 4428**+444**+446**+4482+461+463+464+ +465+4664+4665+4669+481**+482**-497) din care:	1.134.983	1.456.461
01024	Creantele bugetului generale consolidat (ct.463+464+465+4664+4665+4669-497)	1.134.983	1.456.461
0103			
01030	Total creante curente (rd.21+23+25+27)	1.134.983	1.456.461
01033	Conturi la trezorerie, casa in lei. (ct.510+5121+5125+ 5131+5141+5151+5153+5161+5171+5201+5211+ 5212+5213+523+5251+5252+5253+526+527+528 +5291+5292+5293+5294+5299+5311+550+551+552 +555+557+5581+5582+5591+5601+5602+561+562 +5711+5712+5713+5714+5741+5742+5743+5744 +5254+5751+5752+5753+5754)	537.359	1.777.961
010331	Dobanda de incasat,alte valori,avansuri de trezorerie(ct.5187+532+542)	196	596
0104			
01040	Total disponibilitati si alte valori (rd.33+33.1+35+35.1)	537.555	1.778.557
01045	7.TOTAL ACTIVE CURENTE (rd.19+30+31+40+ 41+41.1+42)	2.204.935	3.737.868
01046	8.TOTAL ACTIVE (rd.15+45)	49.307.918	47.634.362
0105			
01055	3.Provizioane (ct.151)	154.435	154.435
01058	TOTAL DATORII NECURENTE (rd.52+54+55)	154.435	154.435
0106			
01060	1.Datorii comerciale, avansuri si alte decontari (ct.401+403+4041+405+408+		

COD	DENUMIRE INDICATORI	SOLD LA INCEPUTUL PERIOADEI	SOLD LA SFARSITUL PERIOADEI
	419+4621+473+481+482+483+269+509+5128) din care:	7.000	
01061	Datorii comerciale si avansuri (ct.401+403+4041+405+408+419+4621)	7.000	
01062	2.Datorii catre bugete (ct.431+437+440+441+4423+4428+444+446+4481+4555+4671+4672+4673+4674+4675+4679+473+481+482)din care:	43.356	45.225
010631	Contributii sociale(ct.431+437)	34.694	35.635
0107			
01072	6.Salariile angajatilor (ct.421+423+426+4271+4273+4281)	58.419	60.334
01073	7.Alte drepturi cuvenite altor categorii de persoane (pensii, indemnizatii de somaj, burse) (ct.422+424+426+4272+4273+429+438)	6.797	
01078	10.TOTAL DATORII CURENTE (rd.60+62+65+70+71+72+73+74+75)	115.572	105.559
01079	11.TOTAL DATORII (rd.58+78)	270.007	259.994
0108			
01080	12.ACTIVE NETE = TOTAL ACTIVE - TOTAL DATORII = CAPITALURI PROPRII (rd.80=rd.46-79=rd.90)	49.037.911	47.374.368
01084	1.Rezerve, fonduri (ct.100+101+102+103+104+105+106+132+133+135+1391+1392+1393+1394+1396)	46.447.718	43.248.505
01085	2.Rezultatul reportat (ct.117-sold creditor)	3.522.172	2.594.533
01087	4.Rezultatul patrimonial al exercitiului (ct.121-sold creditor)		1.531.330
01088	5.Rezultatul patrimonial al exercitiului (ct121- sold debtor)	931.979	
0109			
01090	6.TOTAL CAPITALURI PROPRII (rd.84+85-86+87-88)	49.037.911	47.374.368

Conducatorul institutiei



Conducatorul compartimentului financiar- contabil