

25-10-2012
 Județul Constanta
 25-10-2012
 Com. Istria
 DA

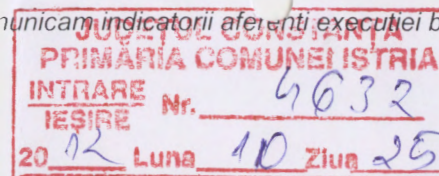
Activitatea de Trezorerie si Contabilitate Publica a jud Constanta

In baza prevederilor art. 57 alin (2^1) din Legea 273 / 2006, va comunicam indicatorii aferenti executiei bugetului local pentru trimestrul III 2012, impreuna cu situatia platilor restante.

Cod fiscal : 4859801

Istria

Perioada de referinta : Trimestrul III / 2012



VENITURI

1. Grad de realizare a veniturilor		venituri totale incasate / programate	4.426,959 /	1.648,000 =	268.62 %
2. Grad de realizare a veniturilor proprii		venituri proprii incasate / programate	2.637,198 /	796,000 =	331.30 %
3. Grad de finantare din venituri proprii		venituri proprii incasate / totale incasate	2.637,198 /	4.426,959 =	59.57 %
4. Grad de autofinantare		venituri proprii incasate (exclusiv cote) / totale incasate	2.052,930 /	4.426,959 =	46.37 %
5. Venituri proprii per capita	Anual	venituri proprii incasate / numar locuitori	2.637,198 /	2,628 =	1.003.5 lei
6. Grad de realizare a impozitelor pe proprietate	Anual	venituri din impozite pe proprietate incasate / programate	386,147 /	266,000 =	145.16 %
7. Grad de dependentă a B Local fata de B Stat	Anual	incasari din surse ale B Stat / total incasari	2.148,471 /	4.426,959 =	48.53 %
8. Grad de autonomie decizionala		venituri depersonalizate incasate / total incasari	3.078.127 /	4.426,959 =	69.53 %
9. Estimat anual din venituri fiscale					
a. coef de realizare a ven fiscale in an precedent		venituri fiscale cumulate trim III 2011 / total venituri fiscale 2011	245,420 /	346,805 =	70.76
b. estimat anual din venituri fiscale	Anual	venituri fiscale cumulate trim III 2012 / coeficient 9a.	403,349 /	0.71 =	568,098 lei

CHELTUIELI

1. Rigiditatea cheltuielilor	Anual	plati aferente cheltuielilor de personal / total plati	835,930 /	3.666,112 =	22.80 %
2. Ponderea sect de functionare		plati aferente sectiunii de functionare / total plati	1.470,080 ✓ /	3.666,112 =	40.09 %
3. Ponderea sect de dezvoltare		plati aferente sectiunii de dezvoltare / total plati	2.196,031 ✓ /	3.666,112 =	59.90 %
4. Ponderea serviciului datoriei publice locale	Anual	serviciul datoriei publice locale / total plati	/	3.666,112 =	%
5. Deficitul sectiunii de functionare		plati efectuate+plati restante-venituri functionare incasate	1.877,560 -	2,057,556 =	-179,995
6. Deficitul sectiunii de dezvoltare		plati efectuate+plati restante-venituri dezvoltare incasate	2.196,031 -	2.369,403 =	-173,371

PLATI RESTANTE

	sectiunea de functionare+	sectiunea de dezvoltare =	total lei
1. total plati restante la finele perioadei de raportare, din care			407,480
2. sub 30 de zile			89,783
3. peste 30 de zile			
4. peste 90 de zile			
5. peste 120 de zile			317,697
6. catre furnizori, creditorii din operatiuni comerciale			318,170
7. fata de bugetul general consolidat			35,586
8. fata de salariatii			53,154
9. imprumuturi nerambursate la scadenta			
10. dobanzi restante			

BILANT
30.09.2012

MINISTERUL FINANTELOR PUBLICE		E	
ANAF - D.G.F.P. CONSTANTA			
ACTIVITATEA DE TREZORERIE SI CONTABILITATE PUBLICA			
INTRARE	Nr.	2012	
IESIRE		23 10	
Zi	Luna	An	2012

pag.: 1 - lei -

COD	DENUMIRE INDICATORI	SOLD LA INCEPUTUL PERIOADEI	SOLD LA SFARSITUL PERIOADEI
0100			
01003	1.Active fixe necorporale (ct.203+205+206+208+233-280-290-293*)	35.096	34.161
01004	2.Instalatii tehnice, mijloace de transport, animale, plantatii, mobilier, aparatura birotica si alte active corporale (ct.213+214+231-281-291-293*)	532.054	447.753
01005	3.Terenuri si cladiri (ct.211+212+231 -281-291-293*)	46.329.597	46.637.696
0101			
01015	7.TOTAL ACTIVE NECURENTE (rd.03+04+05+06 +07+09)	46.896.747	47.119.610
01019	1.Stocuri (ct.301+302+303+304+305+307+ 309+331+332+341+345+346+347+349+351+ 354+356+357+358+359+361+371+381+/-348 +/-378-391-392-393-394-395-396-397-398)	649.898	657.998
0102	IMPOZIT PE PROFIT		
01023	Creante bugetare (ct.431**+437**+442+ 4428**+444**+446**+4482+461+463+464+ +465+4664+4665+4669+481**+482**-497) din care:	851.910	1.133.869
01024	Creantele bugetului generale consolidat (ct.463+464+465+4664+4665+4669-497)	851.910	1.133.869
0103			
01030	Total creante curente (rd.21+23+25+27)	851.910	1.133.869
01033	Conturi la trezorerie, casa in lei. (ct.510+5121+5125+ 5131+5141+5151+5153+5161+5171+5201+5211+ 5212+5213+523+5251+5252+5253+526+527+528 +5291+5292+5293+5294+5299+5311+550+551+552 +555+557+5581+5582+5591+5601+5602+561+562 +5711+5712+5713+5714+5741+5742+5743+5744)	1.640.800	761.536
0104			
01040	Total disponibilitati si alte valori (rd.33+33.1+35-35.1)	1.640.800	761.536
01045	7.TOTAL ACTIVE CURENTE (rd.19+30+31+40+ 41+41.1+42)	3.142.608	2.553.403
01046	8.TOTAL ACTIVE (rd.15+45)	50.039.355	49.673.013
0105			
01055	3.Provizioane (ct.151)		154.435
01058	TOTAL DATORII NECURENTE (rd.52+54+55)		154.435
0106			
01060	1.Datorii comerciale, avansuri si alte decontari (ct.401+403+4041+405+408+ 419+4621+473+481+482+483+269+509+ 5128) din care:	104.651	318.169
01061	Datorii comerciale si avansuri		

COD	DENUMIRE INDICATORI	SOLD LA INCEPUTUL PERIOADEI	SOLD LA SFARSITUL PERIOADEI
	(ct.401+403+4041+405+408+419+4621)	99.271	318.169
01062	2.Datorii catre bugete (ct.431+437+440+441+4423+4428+444+446+ 4481+4555+4671+4672+4673+4674+4675+ +4679+473+481+482)din care:	12.704	36.464
010631	Contributii sociale(ct.431+437)	10.453	28.987
0107			
01072	6.Salariile angajatilor (ct.421+423+426+4271+4273+4281)	18.437	53.154
01073	7.Alte drepturi cuvenite altor categorii de persoane (pensii, indemnizatii de somaj, burse) (ct.422+424+426+4272+ 4273+429+438)	525	570
01078	10.TOTAL DATORII CURENTE (rd.60+62+65+70+71+72+73+74+75)	136.317	408.357
01079	11.TOTAL DATORII (rd.58+78)	136.317	562.792
0108			
01080	12.ACTIVE NETE = TOTAL ACTIVE - TOTAL DATORII = CAPITALURI PROPRII (rd.80=rd.46-79=rd.90)	49.903.038	49.110.221
01084	1.Rezerve, fonduri (ct.100+101+102+103+104+105+106+ 132+133+135+1391+1392+ 1393+1394+1396+1399)	46.133.713	46.133.714
01085	2.Rezultatul reportat (ct.117-sold creditor)	3.896.815	3.771.868
01088	5.Rezultatul patrimonial al exercitiului (ct121- sold debtor)	127.490	795.361
0109			
01090	6.TOTAL CAPITALURI PROPRII (rd.84+85-86+87-88)	49.903.038	49.110.221

Conducatorul institutiei

Conducatorul compartimentului
financiar- contabil

CONTUL DE REZULTAT PATRIMONIAL

30.09.2012

pag.: 1 - lei -

COD	DENUMIRE INDICATORI	An precedent	An curent
0200			
02002	Venituri din impozite, taxe, contributii de asigurari si alte venituri ale bugetelor (ct.730+731+732+733+734+735+736+739+745+746+750+751)	1.899.232	2.407.443
02004	Finantari, subventii, transferuri, alocatii bugetare cu destinatie speciala (ct.770+771+772+773+774+775+776+778+779)	755.932	676.566
02005	Alte venituri operationale (ct.714+718+719+721+722+781)	55.487	2.948
02006	TOTAL VENITURI OPERATIONALE (rd.02+03+04+05)	2.710.651	3.086.957
02008	Salarii si contributiile sociale aferente angajatilor (ct.641+642+645+646+647)	756.217	798.877
02009	Subventii si transferuri (ct.670+671+672+673+674+675+676+677+678+679)	7.736	14.244
0201			
02010	Stocuri, consumabile, lucrari si servicii executate de terti (ct.601+602+603+606+607+608+609+610+611+612+613+614+622+623+624+626+627+628+629)	919.876	2.786.081
02011	Cheltuieli de capital, amortizari si provizioane (ct.681+682+689)	89.784	283.116
02013	TOTAL CHELTUIELI OPERATIONALE (RD.08+09+10+11+12)	1.773.613	3.882.318
02015	- EXCEDENT (rd.06-rd.13)	937.038	
02016	-DEFICIT (rd.13-rd.06)		795.361
0202			
02023	-EXCEDENT (rd.15+20-16-21)	937.038	5.297
02024	-DEFICIT (rd.16+21-15-20)		800.658
0203			
02031	- EXCEDENT (rd.23+28-24-29)	937.038	
02032	- DEFICIT (rd.24+29-23-28)		795.361

Conducatorul institutiei

[Signature]



Conducatorul compartimentului
financiar- contabil

[Signature]

SITUATIA FLUXURILOR DE TREZORERIE

30.09.2012

pag.: 1

COD	DENUMIRE INDICATORI	Total	Casa in lei	Finantarea din bugetul de stat	Finantarea din bugetul local	Finantarea din bugetul asigurarilor sociale de stat	Finantarea din bugetul asigurarilor pentru somaj	Finantarea din bugetul fd. national unic de asig. sociale de sanatate	Finantarea de la bugetul trezoreriei statului
0300									
03002	1. Incasari	5.345.109	541.431		2.670.910				
03003	2. Plati	6.091.541	540.962		3.251.117				
03004	3. Numerar net din activitatea operationala (rd.02-rd.03)	-746.432	469		580.207				
03006	1. Incasari				412.515				
03007	2. Plati	132.832			414.995				
03008	3. Numerar net din activitatea de investitii (rd.06-07)	-132.832			2.480				
0301									
03013	IV.CRESTEREA (DESCRESTEREA) NETA DE NUMERAR SI ECHIVALENT DE NUMERAR (rd.04+rd.08+rd.12)	-879.264	469		582.687				
03014	V. NUMERAR SI ECHIVALENT DE NUMERAR LA INCEPUTUL ANULUI	1.640.800			3.083.425				
03015	VI.NUMERAR SI ECHIVALENT DE NUMERAR LA SFARSITUL PERIOADEI (rd.13+rd.14)	761.536	469		3.666.112				

Conducatorul institutiei



Conducatorul compartimentului
financiar- contabil

Viza trezoreriei




Situatia activelor si datoriilor institutiilor publice
din administratia locala
30.09.2012

pag.: 1 - lei -

COD	DENUMIRE INDICATORI	Sold la inceputul anului	Sold la sfarsitul perioadei
1800			
18004	Numerar in lei in casieria institutiilor publice locale si ale institutiilor publice de subordonare locala.(ct.5311)		469
18005	Disponibilitati in lei ale institutiilor publice locale si ale institutiilor publice de subordonare locala, la trezorerii (ct.510+5121+5125+5151+5161 +5171+5211+528+5292+5294+5299+550+551+ 552+553+554+555+556+558+560+561+562) din care:	4.999	761.067
18008	Total (in baze cash) (rd.04+05)	4.999	761.536
1801			
18010	Total (in baze accrual)(rd.08+09)	4.999	761.536
18011	Excedentele cumulate ale bugetelor locale (ct.5212+5213)	1.635.801	
18013	Total (in baze cash)(rd.11+12)	1.635.801	
18015	Total (in baze accrual)(rd.13+14)	1.635.801	
1817			
18176	I.Creante ale bugetului local (ct.464- 497). Total (rd.177+178+179+183). din care:	851.910	1.133.869
18177	- de la populatie	851.910	1.133.869
1818			
18185	Total creante (rd.176+184)	851.910	1.133.869
1832			
18320	Datorii comerciale curente legate de livrari de bunuri si servicii (ct.401+ 403+4041+405+408+419+4621). Total (rd.321+322+326+327) din care catre:	99.271	318.169
18321	-Operatori economici (S11)	99.271	318.169
1833			
18331	Datoriile institutiilor publice din administratia locala catre bugete (ct.4423+431+437+4428+444+446+4481)	12.704	36.464
18332	Salariile angajatilor (ct.421+423+426+4271+4273+4281)	18.437	53.154
18333	Alte drepturi cuvenite altor categorii de persoane (ct.4272+4273+429+438)	525	570
18335	Total (rd.331+332+333+334)	31.666	90.188

Conducatorul institutiei



Conducatorul compartimentului
financiar- contabil

CONTUL DE EXECUTIE AL BUGETULUI LOCAL - VENITURI
30.09.2012

Pag. 1 - lei-

Capi- tol	Sub- capi- tol	Pa- ra- graf	Gru- pa / Titlu	Ar- ti- col	Ali- ne- at	Denumire indicator	Prevederi bugetare anuale aprobrate la finele perioadei de raportare	Prevederi bugetare trimestriale cumulate	Drepturi constatate			Incasari realizate	Stingeri pe alte cai decat incasari	Drepturi constatate de incasat
									Total, din care:	din anii precedenti	din anul curent			
A						B	1	2	3=4+5	4	5	6	7	8=3-6-7
0001						TOTAL VENITURI-BUGET LOCAL	4.918.116	4.464.556	5.569.416	851.910	4.717.506	4.426.959	8.588	1.133.869
0002	02					I. VENITURI CURENTE	2.616.638	2.163.078	3.267.939	851.910	2.416.029	2.125.483	8.588	1.133.868
0003	02					A. VENITURI FISCALE	2.591.638	2.143.078	2.895.096	620.637	2.274.459	2.111.703	8.554	774.839
0004	02					AI. IMPOZIT PE VENIT, PROFIT SI CASTIGURI DIN CAPITAL	729.882	553.413	594.301		594.301	594.301		
0300	02					AI.2 IMPOZIT PE VENIT, PROFIT SI CASTIGURI DIN CAPITAL DE LA PERSOANE FIZICE	729.882	553.413	594.301		594.301	594.301		
0302						IMPOZIT PE VENIT								
	18					Impozitul pe veniturile din transferul proprietatilor imobiliare din patrimoniul personal	14.377	10.783	10.033		10.033	10.033		
							14.377	10.783	10.033		10.033	10.033		
0402						COTE SI SUME DEFALCATE DIN IMPOZITUL PE VENIT								
0402						COTE SI SUME DEFALCATE DIN IMPOZITUL PE VENIT	715.505	542.630	584.268		584.268	584.268		
0402	01					Cote defalcate din impozitul pe venit	109.919	82.190	108.224		108.224	108.224		
	04					Sume alocate din cotele defalcate din impozitul pe venit pentru echilibrarea bugetelor locale	605.586	460.440	476.044		476.044	476.044		

Capi- tot	Sub- capi- tot	Pa- ra- graf	Gru- pa / Titlu	Ar- ti- col	Ali- ne- at	Denumire indicator	Prevederi bugetare anuale aprobat la finele perioadei de raportare	Prevederi bugetare trimestriale cumulate	Drepturi constatate			Incasari realizate	Stingeri pe alte cai decat incasari	Drepturi constatate de incasat
									Total, din care:	din anii precedenti	din anul curent			
A						B	I	2	3=4+5	4	5	6	7	8=3-6-7
1102	06					comunelor,oraseilor, municipiilor, sectoarelor si Municipiului Bucuresti	1.004.781	785.971	683.156		683.156	683.156		
						Sume defalcate din taxa pe valoarea adaugata pentru echilibrarea bugetelor locale	452.501	452.501	440.929		440.929	440.929		
1602						TAXE PE UTILIZAREA BUNURILOR, AUTORIZAREA UTILIZARII BUNURILOR SAU PE DESFASURAREA DE ACTIVITATI								
1602						TAXE PE UTILIZAREA BUNURILOR, AUTORIZAREA UTILIZARII BUNURILOR SAU PE DESFASURAREA DE ACTIVITATI	65.109	52.833	106.662	44.769	61.893	53.046	1.109	52.507
1602	02					Impozit pe mijloacele de transport	57.604	46.705	100.724	44.769	55.955	47.108	1.109	52.507
		01				Impozit pe mijloacele de transport detinute de persoane fizice*)	14.422	10.817	33.829	21.732	12.097	16.620	583	16.626
1602	02	02				Impozit pe mijloace de transport detinute persoane de juridice*)	43.182	35.888	66.895	23.037	43.858	30.488	526	35.881
1602	03					Taxe si tarife pentru eliberarea de licente si autorizatii de functionare	5.505	4.128	5.880		5.880	5.880		
1602	50					Alte taxe pe utilizarea bunurilor, autorizarea utilizarii bunurilor sau pe desfasurare de activitati	2.000	2.000	58		58	58		
1800	02					A6. ALTE IMPOZITE SI TAXE FISCALE	3.000	3.000	1.038		1.038	1.038		
1802						ALTE IMPOZITE SI TAXE FISCALE								
						ALTE IMPOZITE SI TAXE FISCALE	3.000	3.000	1.038		1.038	1.038		

Capi- tol	Sub- capi- tol	Pa- ra- graf	Gru- pa / Titlu	Ar- ti- col	Ali- ne- at	Denumire indicator	Prevederi bugetare anuale aprobrate la finele perioadei de raportare	Prevederi bugetare trimestriale cumulate	Drepturi constatate			Incasari realizate	Stingeri pe alte cai decat incasari	Drepturi constatate de incasat
									Total, din care:	din anii precedenti	din anul curent			
A						B	I	2	3=4+5	4	5	6	7	8=3-6-7
						bugetele locale necesare sustinerii derularii proiectelor finantate din fonduri externe nerambursabile(FEN)								
4202	34					postaderare	63.817	63.817	63.817		63.817	63.817		
4202	42					Subventii pentru acordarea ajutorului pentru incalzirea locuintei cu lemne, carbuni,combustibili petrolieri	2.240	2.240	2.240		2.240	2.240		
4502						Sume primite de administratiile locale in cadrul programelor FEAGA implementate de APIA	374.062	374.062	374.062		374.062	374.062		
4502						SUME PRIMITE DE LA UE/ALTI DONATORI IN CONTUL PLATILOR EFECTUATE SI PREFINANTARI								
4502						SUME PRIMITE DE LA UE/ALTI DONATORI IN CONTUL PLATILOR EFECTUATE SI PREFINANTARI	225.557	225.557	225.557		225.557	225.556		
4502	01					Fondul european de Dezvoltare Regionala	122.196	122.196	122.196		122.196	122.195		
		02				Sume primite in contul platilor efectuate in anii anteriori	18.400	18.400	18.400		18.400	18.400		
4502	01	03				Prefinantare	103.796	103.796	103.796		103.796	103.795		
		02				Fondul Social European	103.361	103.361	103.361		103.361	103.361		
		02				Sume primite in contul platilor efectuate in anii anteriori	103.361	103.361	103.361		103.361	103.361		

Capi- tol	Sub- capi- tol	Pa- ra- graf	Gru- pa / Titlu	Ar- ti- col	Ali- ne- at	Denumire indicator	Prevederi bugetare anuale aprobrate la finele perioadei de raportare	Prevederi bugetare trimestriale cumulate	Drepturi constatate			Incasari realizate	Stingeri pe alte cai decat incasari	Drepturi constatate de incasat
									Total, din care:	din anii precedenti	din anul curent			
A						B	I	2	3=4+5	4	5	6	7	8=3-6-7
1602	02					detinute persoane de juridice*)	43 182	35 888	66 895	23 037	43 858	30 488	526	35 881
	03					Taxe si tarife pentru eliberarea de licente si autorizatii de functionare	5 505	4 128	5 880		5 880	5 880		
	50					Alte taxe pe utilizarea bunurilor, autorizarea utilizarii bunurilor sau pe desfasurare de activitati	2 000	2 000	58		58	58		
1800	02					A6. ALTE IMPOZITE SI TAXE FISCALE	3 000	3 000	1 038		1 038	1 038		
1802						ALTE IMPOZITE SI TAXE FISCALE	3 000	3 000	1 038		1 038	1 038		
	50					Alte impozite si taxe	3 000	3 000	1 038		1 038	1 038		
2900	02					C. VENITURI NEFISCALE	-465 062	-470 062	-71 386	231 273	-302 659	-430 449	34	359 029
3000						C1. VENITURI DIN PROPRIETATE	6 000	5 000	109 719	7 055	102 664	2 916	33	106 770
3002						VENITURI DIN PROPRIETATE	6 000	5 000	109 719	7 055	102 664	2 916	33	106 770
	05					Venituri din concesiuni si inchirieri	2 000	2 000	108 051	5 387	102 664	2 389	33	105 629
	50					Alte venituri din proprietate	4 000	3 000	1 668	1 668		527		1 141
3300	02					C2. VANZARI DE BUNURI SI SERVICII	-471 062	-475 062	-181 105	224 218	-405 323	-433 365	1	252 259
3302						VENITURI DIN PRESTARI DE SERVICII SI ALTE ACTIVITATI			100	100				100
	28					Venituri din recuperarea cheltuielilor de judecata, imputatii si despagubiri			100	100				100
3402						VENITURI DIN TAXE ADMINISTRATIVE, ELIBERARI PERMISE	8 000	6 000	3 705		3 705	3 705		
	02					Taxe extrajudiciare de timbru	8 000	6 000	3 705		3 705	3 705		
3502						AMENZI, PENALITATI SI CONFISCARI	11 000	9 000	259 319	224 118	35 201	7 159	1	252 159
	01					Venituri din amenzi si alte sanctiuni aplicate potrivit dispozitiilor legale	6 000	5 000	255 754	224 118	31 636	3 594	1	252 159

Capi- tol	Sub- capi- tol	Pa- ra- graf	Gru- pa / Titlu	Ar- ti- col	Ali- ne- at	Denumire indicator	Prevederi bugetare anuale aprobrate la finele perioadei de raportare	Prevederi bugetare trimestriale cumulate	Drepturi constatate			Incasari realizate	Stingeri pe alte cai decat incasari	Drepturi constatate de incasat
									Total, din care:	din anii precedenti	din anul curent			
A						B	1	2	3=4+5	4	5	6	7	8=3-6-7
3502	50					Alte amenzi, penalitati si confiscari	5.000	4.000	3.565		3.565	3.565		
3702						TRANSFERURI VOLUNTARE. ALTELE DECAT SUBVENTIILE	-490.062	-490.062	-444.229		-444.229	-444.229		
	03					Varsaminte din sectiunea de functionare pentru finantarea sectiunii de dezvoltare a bugetului local(cu semnul minus)	-490.062	-490.062	-444.229		-444.229	-444.229		
4100	02					IV. SUBVENTII	376.302	376.302	376.302		376.302	376.302		
4200						SUBVENTII DE LA ALTE NIVELE ALE ADMINISTRATIEI PUBLICE	376.302	376.302	376.302		376.302	376.302		
4202						SUBVENTII DE LA BUGETUL DE STAT	376.302	376.302	376.302		376.302	376.302		
	34					Subventii pentru acordarea ajutorului pentru incalzirea locuintei cu lemne, carbuni,combustibili petrolieri	2.240	2.240	2.240		2.240	2.240		
	42					Sume primite de administratiile locale in cadrul programelor FEAGA implementate de APIA	374.062	374.062	374.062		374.062	374.062		

Conducatorul institutiei,

Conducatorul compartimentului
financiar-contabil

CONTUL DE EXECUTIE AL BUGETULUI LOCAL - VENITURI
 SECTIUNEA DE DEZVOLTARE
 30.09.2012

Capi- tol	Sub- capi- tol	Pa- ra- graf	Gru- pa / Titlu	Ar- ti- col	Ali- ne- at	Denumire indicator	Prevederi bugetare anuale aprobrate la finele perioadei de raportare	Prevederi bugetare trimestriale cumulate	Drepturi constatate			Incasari realizate	Stingeri pe alte cai decat incasari	Drepturi constatate de incasat
									Total, din care:	din anii precedenti	din anul curent			
A						B	1	2	3=4+5	4	5	6	7	8=3-6-7
0001	02					TOTAL VENITURI-BUGET LOCAL	2.415.238	2.415.238	2.369.404		2.369.404	2.369.403		1
0002						I. VENITURI CURENTE	490.062	490.062	444.229		444.229	444.229		
2900						C. VENITURI NE-FISCALE	490.062	490.062	444.229		444.229	444.229		
3300						C2. VANZARI DE BUNURI SI SERVICII	490.062	490.062	444.229		444.229	444.229		
3702						TRANSFERURI VOLUNTARE, ALTELE DECAT SUBVENTIILE	490.062	490.062	444.229		444.229	444.229		
	04					Varsaminte din sectiunea de functionare	490.062	490.062	444.229		444.229	444.229		
4000	02					III OPERATIUNI FINANCIARE	1.635.802	1.635.802	1.635.801		1.635.801	1.635.801		
4002						INCASARI DIN RAMBURSAREA IMPRUMUTURILOR ACORDATE	1.635.802	1.635.802	1.635.801		1.635.801	1.635.801		
	14					Sume din excedentul bugetului local utilizate pentru finantarea cheltuielilor sectiunii de dezvoltare	1.635.802	1.635.802	1.635.801		1.635.801	1.635.801		
4100	02					IV. SUBVENTII	63.817	63.817	63.817		63.817	63.817		
4200						SUBVENTII DE LA ALTE NIVELE ALE ADMINISTRATIEI PUBLICE	63.817	63.817	63.817		63.817	63.817		
4202						SUBVENTII DE LA BUGETUL DE STAT	63.817	63.817	63.817		63.817	63.817		
	20					Subventii de la bugetul de stat catre bugetele locale necesare sustinerii derularii proiectelor finantate din fonduri externe nerambursabile(FEN) postaderare	63.817	63.817	63.817		63.817	63.817		
4502						SUMI PRIMITE DE LA UE ALI DONATORI IN CONTUL PLATILOR EXECUTATE SI PREFINANȚARI	225.557	225.557	225.557		225.557	225.556		1

Capi- tol	Sub- capi- tol	Pa- ra- graf	Gru- pa / Titlu	Ar- ti- col	Ali- ne- at	Denumire indicator	Prevederi bugetare anuale aprobrate la finele perioadei de raportare	Prevederi bugetare trimestriale cumulate	Drepturi constatate			Incasari realizate	Stingeri pe alte cai decat incasari	Drepturi constatate de incasat
									Total, din care:	din anii precedenti	din anul curent			
A						B	1	2	3=4+5	4	5	6	7	8=3-6-7
4502	01					Fondul european de Dezvoltare Regionala	122.196	122.196	122.196		122.196	122.195		1
	02					Sume primite in contul platilor								
	02					efectuate in anii anteriori	18.400	18.400	18.400		18.400	18.400		
	03					Prefinantare	103.796	103.796	103.796		103.796	103.795		1
	02					Fondul Social European	103.361	103.361	103.361		103.361	103.361		
	02					Sume primite in contul platilor								
	02					efectuate in anii anteriori	103.361	103.361	103.361		103.361	103.361		

Conducatorul institutiei,

Conducatorul compartimentului
financiar-contabil

JUDETUL CONSTANTA

CONTUL DE EXECUTIE AL BUGETULUI LOCAL - CHELTUIELI
SECTIUNEA DE DEZVOLTARE
30.09.2012



Pag. 1 -

Capi- tol	Sub- capi- tol	Pa- ra- graf	Gru- pa / Titlu	Ar- ti- col	Ali- ne- at	Denumire indicator	Credite de angajament	Credite bugetare		Angajamente bugetare	Angajamente legale	Plati efectuate	Angajamente legale de platit	Cheltuieli efective
								anuale aprobrate la finele perioadei de raportare	trimestriale cumulate					
A						B	I	2	3	4	5	6	7=5-6	8
5002						TOTAL CHELTUIELI	1.480.331	2.415.238	2.415.238	2.196.032	2.196.032	2.196.032		1.91
			01			CHELTUIELI CURENTE	1.432.331	1.984.238	1.984.238	1.781.037	1.781.037	1.781.037		1.78
			56			TITLUL VIII PROIECTE CU FINANTARE DIN FONDURI EXTERNE NE-RAMBURSABILE (FEN)								
						POSTADERARE	1.432.331	1.984.238	1.984.238	1.781.037	1.781.037	1.781.037		1.78
			56	02		Programe din Fondul Social European (FSE)		551.907	551.907	379.864	379.864	379.864		37
			56	02	02	Finantarea externa nerambursabila		551.907	551.907	379.864	379.864	379.864		37
			56	04		Programe din Fondul European Agricol de Dezvoltare Rurala (FE-ADR)	1.432.331	1.432.331	1.432.331	1.401.173	1.401.173	1.401.173		1.40
			56	04	02	Finantarea externa nerambursabila	1.432.331	1.432.331	1.432.331	1.401.173	1.401.173	1.401.173		1.40
			70			CHELTUIELI DE CAPITAL	48.000	431.000	431.000	414.995	414.995	414.995		13
			71			TITLUL X ACTIVE NE-FINANCIARE	48.000	431.000	431.000	414.995	414.995	414.995		13
			71	01		Active fixe	48.000	431.000	431.000	414.995	414.995	414.995		13
			71	01	01	Constructii		315.000	315.000	314.810	314.810	314.810		4
			71	01	02	Masini, echipamente si mijloace de transport								5
			71	01	03	Mobilier, aparatura birotica si alte active corporale	36.000	36.000	36.000	24.464	24.464	24.464		5,8
			71	01	30	Alte active fixe (inclusiv reparatii capitale)	12.000	80.000	80.000	75.721	75.721	75.721		1
5100	02					Partea I-a SERVICII PUBLICE GENERALE	44.000	44.000	44.000	31.306	31.306	31.306		5
5102						AUTORITATI PUBLICE SI ACTIUNI EXTERNE	44.000	44.000	44.000	31.306	31.306	31.306		5,37
			70			CHELTUIELI DE CAPITAL	44.000	44.000	44.000	31.306	31.306	31.306		5,37
			71			TITLUL X ACTIVE NE-FINANCIARE	44.000	44.000	44.000	31.306	31.306	31.306		5,37
			71	01		Active fixe	44.000	44.000	44.000	31.306	31.306	31.306		5

Capi- tol	Sub- capi- tol	Pa- ra- graf	Gru- pa / Titlu	Ar- ti- col	Ali- ne- at	Denumire indicator	Credite de angajament	Credite bugetare		Angajamente bugetare	Angajamente legale	Plati efectuate	Angajamente legale de platit	Cheltuieli efective
								anuale aprobrate la finele perioadei de raportare	trimestriale cumulate					
A						B	1	2	3	4	5	6	7=5-6	8
			71	01	01	Constructii								
			71	01	02	Masini, echipamente si mijloace de transport								3
			71	01	03	Mobilier, aparatura birotica si alte active corporale	36.000	36.000	36.000	24.464	24.464	24.464		
			71	01	30	Alte active fixe (inclusiv reparatii capitale)	8.000	8.000	8.000	6.842	6.842	6.842		
6500	02					Partea III-a CHELTUIELI SOCIAL-CULTURALE	4.000	623.907	623.907	448.743	448.743	448.743		45
6502						INVATAMANT	4.000	4.000	4.000	2.480	2.480	2.480		6
			70			CHELTUIELI DE CAPITAL	4.000	4.000	4.000	2.480	2.480	2.480		6
			71			TITLUL X ACTIVE NEFINANCIARE	4.000	4.000	4.000	2.480	2.480	2.480		6
			71	01		Active fixe	4.000	4.000	4.000	2.480	2.480	2.480		6
			71	01	02	Masini, echipamente si mijloace de transport								1
			71	01	03	Mobilier, aparatura birotica si alte active corporale								4
			71	01	30	Alte active fixe (inclusiv reparatii capitale)	4.000	4.000	4.000	2.480	2.480	2.480		
6702						CULTURA, RECREERE SI RELIGIE		619.907	619.907	446.263	446.263	446.263		38
			01			CHELTUIELI CURENTE		551.907	551.907	379.864	379.864	379.864		37
			56			TITLUL VIII PROIECTE CU FINANTARE DIN FONDURI EXTERNE NERAMBURSABILE (FEN)								
						POSTADERARE		551.907	551.907	379.864	379.864	379.864		37
			56	02		Programe din Fondul Social European (FSE)		551.907	551.907	379.864	379.864	379.864		37
			56	02	02	Finantarea externa nerambursabila		551.907	551.907	379.864	379.864	379.864		37

Capi- tol	Sub- capi- tol	Pa- ra- graf	Gru- pa / Titlu	Ar- ti- col	Ali- ne- at	Denumire indicator	Credite de angajament	Credite bugetare		Angajamente bugetare	Angajamente legale	Plati efectuate	Angajamente legale de platit	Cheltuieli efective
								anuale aprobrate la finele perioadei de raportare	trimestriale cumulate					
A						B	1	2	3	4	5	6	7=5-6	8
			70			CHELTUIELI DE CAPITAL		68.000	68.000	66.399	66.399	66.399 ⁹		
			71			TITLUL X ACTIVE NEFINANCIARE		68.000	68.000	66.399	66.399	66.399		
			71	01		Active fixe		68.000	68.000	66.399	66.399	66.399		
			71	01	30	Alte active fixe (inclusiv reparatii capitale)		68.000	68.000	66.399	66.399	66.399		
8000	02					Partea V-a ACTIUNI ECONOMICE	1.432.331	1.747.331	1.747.331	1.715.983	1.715.983	1.715.983		1.4C
8302						AGRICULTURA, SILVICULTURA, SI VANATOARE	1.432.331	1.432.331	1.432.331	1.401.173	1.401.173	1.401.173		1.4C
			01			CHELTUIELI CURENTE	1.432.331	1.432.331	1.432.331	1.401.173	1.401.173	1.401.173		1.4C
			56			TITLUL VIII PROIECTE CU FINANTARE DIN FONDURI EXTERNE NERAMBURSABILE (FEN)								
						POSTADERARE	1.432.331	1.432.331	1.432.331	1.401.173	1.401.173	1.401.173		1.4C
			56	04		Programe din Fondul European Agricol de Dezvoltare Rurala (FEADR)	1.432.331	1.432.331	1.432.331	1.401.173	1.401.173	1.401.173		1.4C
			56	04	02	Finantarea externa nerambursabila	1.432.331	1.432.331	1.432.331	1.401.173	1.401.173	1.401.173		1.4C
8402						TRANSPORTURI		315.000	315.000	314.810	314.810	314.810		
			70			CHELTUIELI DE CAPITAL		315.000	315.000	314.810	314.810	314.810		
			71			TITLUL X ACTIVE NEFINANCIARE		315.000	315.000	314.810	314.810	314.810		
			71	01		Active fixe		315.000	315.000	314.810	314.810	314.810		
			71	01	01	Constructii		315.000	315.000	314.810	314.810	314.810		
9902	97					excedent/deficit sect dezv						173.371		

Conducatorul institutiei


Conducatorul compartimentului
financiar-contabil


JUDETUL CONSTANTA

CONTUL DE EXECUTIE AL BUGETULUI LOCAL - CHELTUIELI
SECTIUNEA DE FUNCTIONARE
30.09.2012

Pag. 1 -

Capi- tol	Sub- capi- tol	Pa- ra- graf	Gru- pa / Titlu	Ar- ti- col	Ali- ne- at	Denumire indicator	Credite de angajament	Credite bugetare		Angajamente bugetare	Angajamente legale	Plati efectuate	Angajamente legale de platit	Cheltuieli efective
								anuale aprobrate la finele perioadei de raportare	trimestriale cumulate					
A						B	1	2	3	4	5	6	7=5-6	8
5002						TOTAL CHELTUIELI	2.336.878	2.502.878	2.049.318	1.470.082	1.859.211	1.470.080	389.131	1.96
						01 CHELTUIELI CURENTE	2.336.878	2.502.878	2.049.318	1.470.082	1.859.211	1.470.080	389.131	1.96
						10 TITLUL I CHELTUIELI DE PERSONAL	1.225.060	1.225.060	966.968	835.930	1.225.060	835.930	389.130	89
						10 01 Cheltuieli salariale in bani	969.710	969.710	762.618	662.855	969.710	662.855	306.855	70
						10 01 01 Salarii de baza	798.730	798.730	625.388	565.704	798.730	565.704	233.026	60
						10 01 06 Alte sporuri	26.000	26.000	20.000	14.437	26.000	14.437	11.563	1
						10 01 10 Fond pentru posturi ocupate prin cumul	27.000	27.000	21.000	16.836	27.000	16.836	10.164	1
						10 01 11 Fond aferent platii cu ora	65.000	65.000	50.000	22.305	65.000	22.305	42.695	2
						10 01 12 Indemnizatii platite unor persoane din afara unitatii	38.535	38.535	35.535	33.773	38.535	33.773	4.762	3
						10 01 30 Alte drepturi salariale in bani	14.445	14.445	10.695	9.800	14.445	9.800	4.645	1
						10 03 Contributii	255.350	255.350	204.350	173.075	255.350	173.075	82.275	18
						10 03 01 Contributii de asigurari sociale de stat	193.000	193.000	150.500	129.973	193.000	129.973	63.027	13
						10 03 02 Contributii de asigurari de somaj	7.000	7.000	5.500	3.070	7.000	3.070	3.930	
						10 03 03 Contributii de asigurari sociale de sanatate	39.350	39.350	34.850	33.058	39.350	33.058	6.292	
						10 03 04 Contributii de asigurari pentru accidente de munca si boli profesionale	5.000	5.000	4.500	876	5.000	876	4.124	
						10 03 06 Contributii pentru concedii si indemnizatii	11.000	11.000	9.000	6.098	11.000	6.098	4.902	
						20 TITLUL II BUNURI SI SERVICII	1.036.465	1.212.465	1.035.605	619.953	619.952	619.951	1	1.05
						20 01 Bunuri si servicii	303.722	454.722	375.412	259.133	259.131	259.131		20
						20 01 01 Furnituri de birou	16.500	16.500	13.000	2.329	2.328	2.328		
						20 01 02 Materiale pentru curatenie	8.000	8.000	7.500	669	668	668		

Capi- tol	Sub- capi- tol	Pa- ra- graf	Gru- pa / Titlu	Ar- ti- col	Ali- ne- at	Denumire indicator	Credite de angajament	Credite bugetare		Angajamente bugetare	Angajamente legale	Plati efectuate	Angajamente legale de platit	Cheltuieli efective
								anuale aprobrate la finele perioadei de raportare	trimestriale cumulate					
A						B	1	2	3	4	5	6	7=5-6	8
			20	01	03	Incalzit, iluminat si forta motrică	91.113	189.113	153.503	87.720	87.720	87.720		8
			20	01	05	Carburanti si lubrifianti	28.000	28.000	25.000	23.117	23.117	23.117		2
			20	01	06	Piese de schimb	8.000	8.000	8.000	3.378	3.378	3.378		
			20	01	07	Transport	41.000	41.000	35.000	28.391	28.391	28.391		2
			20	01	08	Posta, telecomunicatii, radio, tv., internet	44.609	44.609	35.609	30.599	30.599	30.599		3
			20	01	09	Materiale si prestari de servicii cu caracter functional	36.500	36.500	28.500	24.724	24.724	24.724		2
			20	01	30	Alte bunuri si servicii pentru intretinere si functionare	30.000	83.000	69.000	58.206	58.206	58.206		5
			20	05		Bunuri de natura obiectelor de inventar	8.000	10.000	10.000	5.083	5.083	5.083		
			20	05	30	Alte obiecte de inventar	8.000	10.000	10.000	5.083	5.083	5.083		
			20	06		Deplasari, detasari, transferari	5.500	5.500	5.500	4.658	4.658	4.658		
			20	06	01	Deplasari interne, detasari, transferari	5.500	5.500	5.500	4.658	4.658	4.658		
			20	11		Carti, publicatii si materiale documentare	8.000	8.000	3.000					
			20	12		Consultanta si expertiza	36.000	36.000	31.000	22.320	22.320	22.320		2
			20	13		Pregatire profesionala	11.000	11.000	11.000	1.292	1.292	1.292		
			20	14		Protectia muncii	1.000	1.000	1.000					
			20	25		Cheltuieli judiciare si extrajudiciare derivate din actiuni in reprezentarea intereselor statului, potrivit dispozitiilor legale	20.000	20.000	20.000	6.944	6.944	6.944		
			20	30		Alte cheltuieli	643.243	666.243	578.993	320.523	320.524	320.523	1	75
			20	30	30	Alte cheltuieli cu bunuri si servicii	643.243	666.243	578.993	320.523	320.524	320.523	1	75

Capi- tol	Sub- capi- tol	Pa- ra- graf	Gru- pa / Titlu	Ar- ti- col	Ali- ne- at	Denumire indicator	Credite de angajament	Credite bugetare		Angajamente bugetare	Angajamente legale	Plati efectuate	Angajamente legale de platit	Cheltuieli efective
								anuale aprobrate la finele perioadei de raportare	trimestriale cumulate					
A						B	1	2	3	4	5	6	7=5-6	8
			50			TITLUL V FONDURI DE REZERVA	10.000							
			50	04		Fond de rezerva bugetara la dispozitia autoritatilor locale	10.000							
			57			TITLUL VIII ASISTENTA SOCIALA	65.353	65.353	46.745	14.199	14.199	14.199		1
			57	02		Ajutoare sociale	65.353	65.353	46.745	14.199	14.199	14.199		1
			57	02	01	Ajutoare sociale in numerar	65.353	65.353	46.745	14.199	14.199	14.199		1
5100	02					Partea I-a SERVICII PUBLICE GENERALE	685.960	685.960	571.960	413.268	489.695	413.268	76.427	37
5102						AUTORITATI PUBLICE SI ACTIUNI EXTERNE	621.960	621.960	509.960	380.294	456.660	380.294	76.366	34
			01			CHELTUIELI CURENTE	621.960	621.960	509.960	380.294	456.660	380.294	76.366	34
			10			TITLUL I CHELTUIELI DE PERSONAL	284.388	284.388	218.388	208.022	284.388	208.022	76.366	20
			10	01		Cheltuieli salariale in bani	221.388	221.388	168.388	165.286	221.388	165.286	56.102	16
			10	01	01	Salarii de baza	211.388	211.388	161.388	159.988	211.388	159.988	51.400	16
			10	01	12	Indemnizatii platite unor persoane din afara unitatii	10.000	10.000	7.000	5.298	10.000	5.298	4.702	
			10	03		Contributii	63.000	63.000	50.000	42.736	63.000	42.736	20.264	4
			10	03	01	Contributii de asigurari sociale de stat	46.000	46.000	35.000	32.153	46.000	32.153	13.847	3
			10	03	02	Contributii de asigurari de somaj	2.000	2.000	2.000	774	2.000	774	1.226	
			10	03	03	Contributii de asigurari sociale de sanatate	11.000	11.000	9.000	8.314	11.000	8.314	2.686	
			10	03	04	Contributii de asigurari pentru accidente de munca si boli profesionale	2.000	2.000	2.000	181	2.000	181	1.819	
			10	03	06	Contributii pentru concedii si indemnizatii	2.000	2.000	2.000	1.314	2.000	1.314	686	

Capi- tol	Sub- capi- tol	Pa- ra- graf	Gru- pa / Titlu	Ar- ti- col	Ali- ne- at	Denumire indicator	Credite de angajament	Credite bugetare		Angajamente bugetare	Angajamente legale	Plati efectuate	Angajamente legale de platit	Cheltuieli efective
								anuale aprobrate la finele perioadei de raportare	trimestriale cumulate					
A						B	1	2	3	4	5	6	7=5-6	8
						autoritatilor locale	10.000							
6500	02					Partea III-a CHELTUIELI SOCIAL-CULTURALE	1.137.399	1.137.399	893.589	686.997	999.699	686.995	312.704	85
6502						INVATAMANT	969.704	969.704	758.844	588.662	886.351	588.660	297.691	75
			01			CHELTUIELI CURENTE	969.704	969.704	758.844	588.662	886.351	588.660	297.691	75
			10			TITLUL I CHELTUIELI DE PERSONAL	814.445	814.445	635.695	516.754	814.445	516.754	297.691	57
			10	01		Cheltuieli salariale in bani	645.445	645.445	500.695	404.514	645.445	404.514	240.931	44
			10	01	01	Salarii de baza	513.000	513.000	399.000	341.136	513.000	341.136	171.864	37
			10	01	06	Alte sporuri	26.000	26.000	20.000	14.437	26.000	14.437	11.563	1
			10	01	10	Fond pentru posturi ocupate prin cumul	27.000	27.000	21.000	16.836	27.000	16.836	10.164	1
			10	01	11	Fond aferent platii cu ora	65.000	65.000	50.000	22.305	65.000	22.305	42.695	2
			10	01	30	Alte drepturi salariale in bani	14.445	14.445	10.695	9.800	14.445	9.800	4.645	1
			10	03		Contributii	169.000	169.000	135.000	112.240	169.000	112.240	56.760	12
			10	03	01	Contributii de asigurari sociale de stat	132.000	132.000	102.000	84.389	132.000	84.389	47.611	9
			10	03	02	Contributii de asigurari de somaj	4.000	4.000	3.000	1.972	4.000	1.972	2.028	
			10	03	03	Contributii de asigurari sociale de sanatate	23.000	23.000	22.000	21.036	23.000	21.036	1.964	2
			10	03	04	Contributii de asigurari pentru accidente de munca si boli profesionale	2.000	2.000	2.000	610	2.000	610	1.390	
			10	03	06	Contributii pentru concedii si indemnizatii	8.000	8.000	6.000	4.233	8.000	4.233	3.767	
			20			TITLUL II BUNURI SI SERVICII	155.259	155.259	123.149	71.908	71.906	71.906		22
			20	01		Bunuri si servicii	134.150	134.150	104.540	58.018	58.016	58.016		5
			20	01	01	Furnituri de birou	1.500	1.500	1.000	261	260	260		
			20	01	02	Materiale pentru curatenie	4.000	4.000	3.500	424	423	423		

Capi- tol	Sub- capi- tol	Pa- ra- graf	Gru- pa / Titlu	Ar- ti- col	Ali- ne- at	Denumire indicator	Credite de angajament	Credite bugetare		Angajamente bugetare	Angajamente legale	Plati efectuate	Angajamente legale de platit	Cheltuieli efective	
								anuale aprobrate la finele perioadei de raportare	trimestriale cumulate						
A						B	1	2	3	4	5	6	7=5-6	8	
			20	01	03	Incalzit, iluminat si forta motrica	50 541	50.541	34.931	5.001	5.001	5 001			
			20	01	05	Carburanti si lubrifianti	13.000	13.000	13.000	12.348	12.348	12.348		1	
			20	01	06	Piese de schimb	1.000	1.000	1.000						
			20	01	07	Transport	41.000	41.000	35.000	28.391	28.391	28.391		2	
			20	01	08	Posta, telecomunicatii, radio, tv, internet	4 609	4 609	3.609	2.747	2 747	2 747			
			20	01	09	Materiale si prestari de servicii cu caracter functional	11 500	11.500	8.500	5.866	5 866	5 866			
			20	01	30	Alte bunuri si servicii pentru intretinere si functionare	7 000	7 000	4.000	2.980	2 980	2 980			
			20	05		Bunuri de natura obiectelor de inventar	5 000	5 000	5.000	4.121	4 121	4 121			
			20	05	30	Alte obiecte de inventar	5 000	5 000	5.000	4.121	4 121	4 121			
			20	06		Deplasari, detasari, transferari	2.500	2.500	2.500	2.386	2.386	2 386			
			20	06	01	Deplasari interne, detasari, transferari	2 500	2.500	2.500	2.386	2.386	2 386			
			20	11		Carti, publicatii si materiale documentare	1 000	1 000							
			20	13		Pregatire profesionala	1 000	1.000	1.000	796	796	796			
			20	30		Alte cheltuieli	11 609	11 609	10.109	6.587	6 587	6 587		16	
			20	30	30	Alte cheltuieli cu bunuri si servicii	11 609	11.609	10.109	6.587	6 587	6 587		16	
6702						CULTURA, RECREERE SI RELIGIE	5 000	5 000	4.000	1.807	1.807	1 807			
				01		CHELTUIELI CURENTE	5 000	5.000	4.000	1.807	1.807	1 807			
				20		TITLUL II BUNURI SI SERVICII	5 000	5.000	4.000	1.807	1.807	1 807			
				20	01	Bunuri si servicii	5 000	5 000	4.000	1.807	1.807	1 807			
				20	01	03	Incalzit, iluminat si forta motrica	5 000	5 000	4.000	1 807	1.807	1 807		
6802						ASIGURARI SI ASISTENTA SOCIALA	162 695	162 695	130 745	96.528	111.541	96 528	15.013	5	

Capi- tol	Sub- capi- tol	Pa- ra- graf	Gru- pa / Titlu	Ar- ti- col	Ali- ne- at	Denumire indicator	Credite de angajament	Credite bugetare		Angajamente bugetare	Angajamente legale	Plati efectuate	Angajamente legale de platit	Cheltuieli efective
								anuale aprobrate la finele perioadei de raportare	trimestriale cumulate					
								1	2					
A						B	1	2	3	4	5	6	7=5-6	8
						intretinere si functionare		53.000	47.000	43.550	43.550	43.550		4
			20	30		Alte cheltuieli		15.000	15.000					
			20	30	30	Alte cheltuieli cu bunuri si servicii		15.000	15.000					
8000	02					Partea V-a ACTIUNI ECONOMICE	503.519	503.519	430.769	247.519	247.519	247.519		56
8402						TRANSPORTURI	503.519	503.519	430.769	247.519	247.519	247.519		56
			01			CHELTUIELI CURENTE	503.519	503.519	430.769	247.519	247.519	247.519		56
			20			TITLUL II BUNURI SI SERVICII	503.519	503.519	430.769	247.519	247.519	247.519		56
			20	30		Alte cheltuieli	503.519	503.519	430.769	247.519	247.519	247.519		56
			20	30	30	Alte cheltuieli cu bunuri si servicii	503.519	503.519	430.769	247.519	247.519	247.519		56
9902	96					excedent/deficit sect funct						587.476		

Conducatorul institutiei,

Conducatorul compartimentului
financiar-contabil

JUDETUL CONSTANTA

SITUATIA

platilor efectuate la titlul 56 "Proiecte cu finantare din fonduri externe nerambursabile (FEN) postaderare"

30.09.2012

Denumirea sursei de finantare	Buget de stat (s 01)	Buget local (s 02)	Bugetul asigurarilor sociale de stat (s 03)	Bugetul asigurarilor pentru somaj (s 04)	Bugetul fondului national unic de asigurari sociale de sanatate (s05)	Bugetul institutiilor publice finantate din venituri proprii si subventii (s10)	Bugetul fondurilor externe nerambursabile (s08)	Bugetul creditelor externe (s06)	Bugetul creditelor interne (s07)
A	01	02	03	04	05	06	07	08	09
Titlul VIII Total cheltuieli		1.781.037							
Titlul II Functii si servicii		1.781.037							

Conducatorul institutiei



Conducatorul financiar-c