

BILANT
30.03.2012

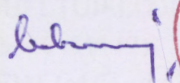


MINISTERUL FINANTELOR PUBLICE
ANAF - D.G.F.P. CONSTANTA
ACTIVITATEA DE TREZORERIE SI CONTABILITATE PUBLICA

INTRARE Nr. 3697
IESIRE
Zi 27 Luna 09 pag.: 1 lei -
An 2012

COD	DENUMIRE INDICATORI	SOLD LA INCEPUTUL PERIOADEI	SOLD LA SFARSITUL PERIOADEI
0100			
01003	1.Active fixe necorporale (ct.203+205+206+208+233-280-290-293*)	35.096	31.973
01004	2.Instalatii tehnice, mijloace de transport, animale, plantatii, mobilier, aparatura birotica si alte active corporale (ct.213+214+231-281-291-293*)	532.054	506.423
01005	3.Ferenuri si cladiri (ct.211+212+231 -281-291-293*)	46.329.597	46.643.649
0101			
01015	7.TOTAL ACTIVE NECURENTE (rd.03+04+05+06 +07-09)	46.896.747	47.182.045
01019	1.Stocuri (ct.301+302+303+304-305+307+ 309+331+332+341+345+346+347+349+351+ 354+356+357+358+359+361+371+381+348 +378-391-392-393-394-395-396-397-398)	649.898	649.141
0102	IMPOZIT PE PROFIT		
01023	Creante bugetare (ct.431**+437**+4424+ 4428**+444**+446**+4482+461+463+464+ +465+4664+4665+4669+481**+482**-497) din care:	851.910	1.152.195
01024	Creantele bugetului generale consolidat (ct.463+464+465+4664+4665+4669-497)	851.910	1.152.195
0103			
01030	Total creante curente (rd.21+23+25+27)	851.910	1.152.195
01033	Conturi la trezorerie, casa in lei. (ct.510+5121+5125+ 5131+5141+5151+5153+5161+5171+5201-5211+ 5212+5213+523+5251+5252+5253-526+527+528 +5291+5292+5293+5294+5299+5311+550+551+552 +555+557+5581+5582+5591+5601+5602+561+562 +5711+5712+5713+5714+5741+5742+5743+5744)	1.640.800	1.712.516
0104			
01040	Total disponibilitati si alte valori (rd.33+33.1+35+35.1)	1.640.800	1.712.516
01045	7.TOTAL ACTIVE CURENTE (rd.19+30+31+40+ 41+41.1+42)	3.142.608	3.513.855
01046	8.TOTAL ACTIVE (rd.15+45)	50.039.355	50.695.900
0106			
01060	1.Datorii comerciale, avansuri si alte decontari (ct.401+403+4041+405+408+ 419+4621+473+481+482+483+269+509+ 5128) din care:	104.651	5.038
01061	Datorii comerciale si avansuri (ct.401+403+4041+405+408+419+4621)	99.271	5.038
01062	2.Datorii catre bugete (ct.431+437+440+441+4423+4428+444+446+)		

COD	DENUMIRE INDICATORI	SOLD LA INCEPUTUL PERIOADEI	SOLD LA SFARSITUL PERIOADEI
	4481+4555+4671+4672+4673+4674+4675+ +4679+473+481+482)din care:	12.704	37.662
010631	Contributii sociale(ct.431+437)	10.453	30.498
0107			
01072	6.Salariile angajatilor (ct.421+423+426+4271+4273+4281)	18.437	51.320
01073	7.Alte drepturi cuvenite altor categorii de persoane (pensii, indemnizatii de somaj, burse) (ct.422+424+426+4272+ 4273+429+438)	525	530
01078	10.TOTAL DATORII CURENTE (rd.60+62+65+70+71+72+73+74+75)	136.317	94.550
01079	11.TOTAL DATORII (rd.58+78)	136.317	94.550
0108			
01080	12.ACTIVE NETE = TOTAL ACTIVE - TOTAL DATORII = CAPITALURI PROPRII (rd.80=rd.46-79=rd.90)	49.903.038	50.601.350
01084	1.Rezerve, fonduri (ct.100+101+102+103+104+105+106+ 132+133+135+1391+1392+ 1393+1394+1396+1399)	46.133.713	46.133.713
01085	2.Rezultatul reportat (ct.117-sold creditor)	3.896.815	3.769.325
01087	4.Rezultatul patrimonial al exercitiului (ct.121-sold creditor)		698.312
01088	5.Rezultatul patrimonial al exercitiului (ct121- sold debtor)	127.490	
0109			
01090	6.TOTAL CAPITALURI PROPRII (rd.84+85-86+87-88)	49.903.038	50.601.350

Conducatorul institutiei


Conducatorul compartimentului
financiar- contabil



CONTUL DE REZULTAT PATRIMONIAL

30.03.2012


pag.: 1 - lei -

COD	DENUMIRE INDICATORI	An precedent	An curent
0200			
02002	Venituri din impozite, taxe, contributii de asigurari si alte venituri ale bugetelor (ct.730+731+732+733+734+735+736+739+745+746+750+751)	2.331.507	1.103.592
02004	Finantari, subventii, transferuri, alocatii bugetare cu destinatie speciala (ct.770+771+772+773+774+775+776+778+779)	1.351.093	411.162
02005	Alte venituri operationale (ct.714+718+719+721+722+781)	55.487	
02006	TOTAL VENITURI OPERATIONALE (rd.02+03+04+05)	3.738.087	1.514.754
02008	Salarii si contributiile sociale aferente angajatilor (ct.641+642+645+646+647)	953.952	312.276
02009	Subventii si transferuri (ct.670+671+672+673+674+675+676+677+678+679)	16.722	2.962
0201			
02010	Stocuri, consumabile, lucrari si servicii executate de terti (ct.601+602+603+606+607+608+609+610+611+612+613+614+622+623+624+626+627+628+629)	1.554.363	468.241
02011	Cheltuieli de capital, amortizari si provizioane (ct.681+682+689)	1.340.540	32.963
02013	TOTAL CHELTUIELI OPERATIONALE (RD.08+09+10+11+12)	3.865.577	816.412
02015	- EXCEDENT (rd.06-rd.13)		698.312
02016	-DEFICIT (rd.13-rd.06)	127.490	
0202			
02023	-EXCEDENT (rd.15+20-16-21)		698.312
02024	-DEFICIT (rd.16+21-15-20)	127.490	
0203			
02031	- EXCEDENT (rd.23+28-24-29)		698.312
02032	- DEFICIT (rd.24+29-23-28)	127.490	

Conducatorul institutiei




Conducatorul compartimentului
financiar-contabil



SITUATIA FLUXURILOR DE TREZORERIE

30.03.2012

pag.: 1

COD	DENUMIRE INDICATORI	Total	Casa in lei	Finantarea din bugetul de stat	Finantarea din bugetul local	Finantarea din bugetul asigurarilor sociale de stat	Finantarea din bugetul asigurarilor pentru somaj	Finantarea din bugetul fd. national unic de asig. sociale de sanatate	Finantarea de la bugetul trezoreriei statului
0300									
03002	1. Incasari	3.204.578	242.724		758.583				
03003	2. Plati	3.092.800	242.289		758.583				
03004	3. Numerar net din activitatea operationala (rd.02-rd.03)	111.778	435						
03006	1. Incasari				384.659				
03007	2. Plati	40.062			384.659				
03008	3. Numerar net din activitatea de investitii (rd.06-07)	-40.062							
0301									
03013	IV.CRESTEREA (DESCRESTEREA) NETA DE NUMERAR SI ECHIVALENT DE NUMERAR (rd.04+rd.08+rd.12)	71.716	435						
03014	V. NUMERAR SI ECHIVALENT DE NUMERAR LA INCEPUTUL ANULUI	1.640.800			1.143.242				
03015	VI.NUMERAR SI ECHIVALENT DE NUMERAR LA SFARSITUL PERIOADEI (rd.13+rd.14)	1.712.516	435		1.143.242				

Conducatorul institutiei



Conducatorul compartimentului
financiar- contabil

Viza trezoreriei




Situatia activelor si datoriilor institutiilor publice
din administratia locala
30.03.2012


pag.: 1 - lei -

COD	DENUMIRE INDICATORI	Sold la inceputul anului	Sold la sfarsitul perioadei
18004	Numerar in lei in casieria institutiilor publice locale si ale institutiilor publice de subordonare locala.(ct.5311)		435
18005	Disponibilitati in lei ale institutiilor publice locale si ale institutiilor publice de subordonare locala, la trezorerii (ct.510+5121+5125+5151+5161+5171+5211+528+5292+5294+5299+550+551+552+553+554+555+556+558+560+561+562) din care:	4.999	1.449.549
18008	Total (in baze cash) (rd.04+05)	4.999	1.449.984
18010	Total (in baze accrual)(rd.08+09)	4.999	1.449.984
18011	Excedentele cumulate ale bugetelor locale (ct.5212+5213)	1.635.801	262.532
18013	Total (in baze cash)(rd.11+12)	1.635.801	262.532
18015	Total (in baze accrual)(rd.13+14)	1.635.801	262.532
18176	1.Creante ale bugetului local (ct.464-497). Total (rd.177+178+179+183), din care:	851.910	1.152.195
18177	- de la populatie	851.910	1.152.195
18185	Total creante (rd.176+184)	851.910	1.152.195
18320	Datorii comerciale curente legate de livrari de bunuri si servicii (ct.401+403+4041+405+408+419+4621). Total (rd.321+322+326+327) din care catre:	99.271	5.038
18321	-Operatori economici (S11)	99.271	5.038
18331	Datoriile institutiilor publice din administratia locala catre bugete (ct.4423+431+437+4428+444+446+4481)	12.704	37.662
18332	Salariile angajatilor (ct.421+423+426+4271+4273+4281)	18.437	51.320
18333	Alte drepturi cuvenite altor categorii de persoane (ct.4272+4273+429+438)	525	530
18335	Total (rd.331+332+333+334)	31.666	89.512

Conducatorul institutiei



Conducatorul compartimentului
financiar- contabil




Situatia unor indicatori referitori la protectia copilului
si a persoanelor cu handicap
30.03.2012


pag.: 1 - lei -

COD	DENUMIRE	NUMAR
08002	Copii protejati in:	6
08003	Centre de plasament	4
08005	Centre maternale	2
08006	Persoane cu handicap institutionalizate in unitati de protectie speciala a persoanelor cu handicap	3
08007	Asistenti personali pentru persoanele cu handicap	10
08008	Indemnizatii lunare alocate persoanelor cu handicap grav	1

Conducatorul institutiei



Conducatorul compartimentului
financiar- contabil



CONTUL DE EXECUTIE AL BUGETULUI LOCAL - VENITURI
SECTIUNEA DE FUNCTIONARE
30.03.2012

Capi- tol	Sub- capi- tol	Pa- ra- graf	Gru- pa / Titlu	Ar- ti- col	Ali- ne- at	Denumire indicator	Prevederi bugetare anuale aprobrate la finele perioadei de raportare	Prevederi bugetare trimestriale cumulate	Drepturi constatate			Incasari realizate	Stingeri pe alte cai decat incasari	Drepturi constatate de incasat
									Total, din care:	din anii precedenti	din anul curent			
A						B	1	2	3=4+5	4	5	6	7	8=3-6-7
0001	02					TOTAL VENITURI-BUGET LOCAL	2.094.240	636.062	2.268.094	851.910	1.416.184	1.108.299	7.600	1.152.195
0002						I. VENITURI CURENTE	1.717.938	259.760	1.892.352	851.910	1.040.442	732.557	7.600	1.152.195
0003						A. VENITURI FISCALE	2.183.000	706.822	1.704.320	620.637	1.083.683	795.818	7.566	900.936
0004						A1. IMPOZIT PE VENIT, PROFIT SI CASTIGURI DIN CAPITAL	709.882	203.971	204.551		204.551	204.551		
0300						A1.2 IMPOZIT PE VENIT, PROFIT SI CASTIGURI DIN CAPITAL DE LA PERSOANE FIZICE	709.882	203.971	204.551		204.551	204.551		
0302						IMPOZIT PE VENIT	14.377	3.595	3.525		3.525	3.525		
	18					Impozitul pe veniturile din transferul proprietatilor imobiliare din patrimoniul personal	14.377	3.595	3.525		3.525	3.525		
0402						COTE SI SUME DEFALCATE DIN IMPOZITUL PE VENIT	695.505	200.376	201.026		201.026	201.026		
	01					Cote defalcate din impozitul pe venit	109.919	27.730	21.502		21.502	21.502		
	04					Sume alocate din cotele defalcate din impozitul pe venit pentru echilibrarea bugetelor locale	585.586	172.646	179.524		179.524	179.524		
0700	02					A3 IMPOZITE SI TAXE PE PROPRIETATE	336.365	127.015	1.045.007	575.868	469.139	210.584	6.670	827.753
0702						IMPOZITE SI TAXE PE PROPRIETATE	336.365	127.015	1.045.007	575.868	469.139	210.584	6.670	827.753
	01					Impozit si taxa pe cladiri	64.726	35.591	365.697	199.701	165.996	37.475	279	327.943
	01					Impozit pe cladiri de la persoane fizice	10.144	3.195	23.651	12.618	11.033	4.936	250	18.465
	02					Impozit si taxa pe cladiri de la persoane juridice	54.582	32.396	342.046	187.083	154.963	32.539	29	309.478
	02					Impozit si taxa pe teren	263.639	89.424	679.310	376.167	303.143	173.109	6.391	499.810

Capi- tol	Sub- capi- tol	Pa- ra- graf	Gru- pa / Titlu	Ar- ti- col	Ali- ne- at	Denumire indicator	Prevederi bugetare anuale aprobrate la finele perioadei de raportare	Prevederi bugetare trimestriale cumulate	Drepturi constatate			Incasari realizate	Stingeri pe alte cai decat incasari	Drepturi constatate de incasat
									Total, din care:	din anii precedenti	din anul curent			
A						B	1	2	3=4+5	4	5	6	7	8=3-6-7
1602	02					detinute persoane de juridice*)	43.182	21.296	66.796	23.037	43.759	26.346	488	39.962
	03					Taxe si tarife pentru eliberarea de licente si autorizatii de functionare	5.505	1.376	1.187		1.187	1.187		
	50					Alte taxe pe utilizarea bunurilor, autorizarea utilizarii bunurilor sau pe desfasurare de activitati	2.000	1.000	58		58	58		
1800	02					A6. ALTE IMPOZITE SI TAXE FISCALE	3.000	1.000	320		320	320		
1802						ALTE IMPOZITE SI TAXE FISCALE	3.000	1.000	320		320	320		
	50					Alte impozite si taxe	3.000	1.000	320		320	320		
2900	02					C. VENITURI NEFISCALE	-465.062	-447.062	188.032	231.273	-43.241	-63.261	34	251.259
3000						C1. VENITURI DIN PROPRIETATE	6.000	2.000	9.526	7.055	2.471	2.576	33	6.917
3002						VENITURI DIN PROPRIETATE	6.000	2.000	9.526	7.055	2.471	2.576	33	6.917
	05					Venituri din concesiuni si inchirieri	2.000	1.000	7.858	5.387	2.471	2.049	33	5.776
	50					Alte venituri din proprietate	4.000	1.000	1.668	1.668		527		1.141
3300	02					C2. VANZARI DE BUNURI SI SERVICII	-471.062	-449.062	178.506	224.218	-45.712	-65.837	1	244.342
3302						VENITURI DIN PRESTARI DE SERVICII SI ALTE ACTIVITATI			100	100				100
	28					Venituri din recuperarea cheltuielilor de judecata, imputatii si despagubiri			100	100				100
3402						VENITURI DIN TAXE ADMINISTRATIVE, ELIBERARI PERMISE	8.000	2.000	872		872	872		
	02					Taxe extrajudiciare de timbru	8.000	2.000	872		872	872		
3502						AMENZI, PENALITATI SI CONFISCARI	11.000	3.000	248.284	224.118	24.166	4.041	1	244.242
	01					Venituri din amenzi si alte sanctiuni aplicate potrivit dispozitiilor legale	6.000	2.000	245.744	224.118	21.626	1.501	1	244.242

Capi- tol	Sub- capi- tol	Pa- ra- graf	Gru- pa / Titlu	Ar- ti- col	Ali- ne- at	Denumire indicator	Prevederi bugetare anuale aprobrate la finele perioadei de raportare	Prevederi bugetare trimestriale cumulate	Drepturi constatate			Incasari realizate	Stingeri pe alte cai decat incasari	Drepturi constatate de incasat
									Total, din care:	din anii precedenti	din anul curent			
A						B	1	2	3=4+5	4	5	6	7	8=3-6-7
3502	50					Alte amenzi, penalitati si confiscari	5.000	1.000	2.540		2.540	2.540		
3702						TRANSFERURI VOLUNTARE, ALTELE DECAT SUBVENTIILE	-490.062	-454.062	-70.750		-70.750	-70.750		
	03					Varsaminte din sectiunea de functionare pentru finantarea sectiunii de dezvoltare a bugetului local(cu semnul minus)	-490.062	-454.062	-70.750		-70.750	-70.750		
4100	02					IV. SUBVENTII	376.302	376.302	375.742		375.742	375.742		
4200						SUBVENTII DE LA ALTE NIVELE ALE ADMINISTRATIEI PUBLICE	376.302	376.302	375.742		375.742	375.742		
4202						SUBVENTII DE LA BUGETUL DE STAT	376.302	376.302	375.742		375.742	375.742		
	34					Subventii pentru acordarea ajutorului pentru incalzirea locuintei cu lemne, carbuni, combustibili petrolieri	2.240	2.240	1.680		1.680	1.680		
	42					Sume primite de administratiile locale in cadrul programelor FEAGA implementate de APIA	374.062	374.062	374.062		374.062	374.062		

Conducatorul institutiei,

[Signature]

ROMANIA
Județul Constanța - Comuna Istria
PRIMĂRIA

Conducatorul compartimentului
financiar-contabil

[Signature]



CONTUL DE EXECUTIE AL BUGETULUI LOCAL - VENITURI
SECTIUNEA DE DEZVOLTARE
30.03.2012

Pag. 1 - lei-

Capi- tol	Sub- capi- tol	Pa- ra- graf	Gru- pa / Titlu	Ar- ti- col	Ali- ne- at	Denumire indicator	Prevederi bugetare anuale aprobat la finele perioadei de raportare	Prevederi bugetare trimestriale cumulate	Drepturi constatate			Incasari realizate	Stingeri pe alte cai decat incasari	Drepturi constatate de incasat
									Total, din care:	din anii precedenti	din anul curent			
A						B	1	2	3=4+5	4	5	6	7	8=3-6-7
0001	02					TOTAL VENITURI-BUGET LOCAL	2.125.864	2.089.864	1.479.439		1.479.439	1.479.439		
0002						I. VENITURI CURENTE	490.062	454.062	70.750		70.750	70.750		
2900						C. VENITURI NEFISCALE	490.062	454.062	70.750		70.750	70.750		
3300						C2. VANZARI DE BUNURI SI SERVICII	490.062	454.062	70.750		70.750	70.750		
3702						TRANSFERURI VOLUNTARE, ALTELE DECAT SUBVENTIILE	490.062	454.062	70.750		70.750	70.750		
	04					Varsaminte din sectiunea de functionare	490.062	454.062	70.750		70.750	70.750		
4000	02					III OPERATIUNI FINANCIARE	1.635.802	1.635.802	1.373.269		1.373.269	1.373.269		
4002						INCASARI DIN RAMBURSAREA IMPRUMUTURILOR ACORDATE	1.635.802	1.635.802	1.373.269		1.373.269	1.373.269		
	14					Sume din excedentul bugetului local utilizate pentru finantarea cheltuielilor sectiunii de dezvoltare	1.635.802	1.635.802	1.373.269		1.373.269	1.373.269		
4100	02					IV. SUBVENTII			17.020		17.020	17.020		
4200						SUBVENTII DE LA ALTE NIVELE ALE ADMINISTRATIEI PUBLICE			17.020		17.020	17.020		
4202						SUBVENTII DE LA BUGETUL DE STAT			17.020		17.020	17.020		
	20					Subventii de la bugetul de stat catre bugetele locale necesare sustinerii derularii proiectelor finantate din fonduri externe nerambursabile(FEN) postaderare			17.020		17.020	17.020		
4502						SUME PRIMITE DE LA UE/ALTI DONATORI IN CONTUL PLATILOR EFECTUATE SI			18.400		18.400	18.400		

Capi- tol	Sub- capi- tol	Pa- ra- graf	Gru- pa / Titlu	Ar- ti- col	Ali- ne- at	Denumire indicator	Prevederi bugetare anuale aprobrate la finele perioadei de raportare	Prevederi bugetare trimestriale cumulate	Drepturi constatate			Incasari realizate	Stingeri pe alte cai decat incasari	Drepturi constatate de incasat
									Total, din care:	din anii precedenti	din anul curent			
A						B	1	2	3=4+5	4	5	6	7	8=3-6-7
4502	01					Fondul european de Dezvoltare Regionala			18.400		18.400	18.400		
		02				Sume primite in contul platilor								
		02				efectuate in anii anteriori			18.400		18.400	18.400		

Conducatorul institutiei,


Conducatorul compartimentului
financiar-contabil


JUDETUL CONSTANTA

CONTUL DE EXECUTIE AL BUGETULUI LOCAL - CHELTUIELI
SECTIUNEA DE FUNCTIONARE
30.03.2012

Pag. 1 -

Capi- tol	Sub- capi- tol	Pa- ra- graf	Gru- pa / Titlu	Ar- ti- col	Ali- ne- at	Denumire indicator	Credite de angajament	Credite bugetare		Angajamente bugetare	Angajamente legale	Plati efectuate	Angajamente legale de platit	Cheltuieli efective
								anuale aprobrate la finele perioadei de raportare	trimestriale cumulate					
A						B	1	2	3	4	5	6	7=5-6	8
5002						TOTAL CHELTUIELI		2 094 240	658 564	426 187	426 187	382 583	43 604	40
						01 CHELTUIELI CURENTE		2 094 240	658 564	426 187	426 187	382 583	43 604	40
						10 TITLUL I CHELTUIELI DE PERSONAL		1 100 000	287 291	298 038	298 038	254 435	43 603	31
						10 01 Cheltuieli salariale in bani		862 000	218 091	228 038	228 038	199 964	28 074	24
						10 01 01 Salarii de baza		716 000	186 311	186 288	186 288	181 520	4 768	21
						10 01 06 Alte sporuri		26 000	7 000	7 000	7 000	5 716	1 254	
						10 01 10 Fond pentru posturi ocupate prin eumul		27 000	7 000	7 000	7 000	4 164	2 836	
						10 01 11 Fond aferent platii cu ora		65 000	10 000	20 000	20 000	6 452	13 548	1
						10 01 12 Indemnizatii platite unor persoane din afara unitatii		13 000	4 000	4 000	4 000	2 034	1 966	
						10 01 30 Alte drepturi salariale in bani		15 000	3 750	3 750	3 750	48	3 702	
						10 03 Contributii		238 000	69 200	70 000	70 000	54 471	15 529	0
						10 03 01 Contributii de asigurari sociale de stat		175 000	47 000	47 000	47 000	41 169	5 831	5
						10 03 02 Contributii de asigurari de somaj		7 000	3 000	3 000	3 000	975	2 025	
						10 03 03 Contributii de asigurari sociale de sanatate		46 000	17 200	13 000	13 000	10 399	2 601	1
						10 03 04 Contributii de asigurari pentru accidente de munca si boli profesionale		5 000	3 000	3 000	3 000	235	2 765	
						10 03 06 Contributii pentru concedii si indemnizati		11 000	4 000	4 000	4 000	1 693	2 307	
						20 TITLUL II BUNURI SI SERVICII		928 457	348 859	125 192	125 192	125 191	1	8
						20 01 Bunuri si servicii		377 609	117 109	66 533	66 533	66 533		0
						20 01 01 Furnituri de birou		16 500	4 500	18	18	18		
						20 01 02 Materiale pentru curatenie		8 000	1 500	124	124	124		

Capi- tol	Sub- capi- tol	Pa- ra- graf	Gru- pa / Titlu	Ar- ti- col	Ali- ne- at	Denumire indicator	Credite de angajament	Credite bugetare		Angajamente bugetare	Angajamente legale	Plati efectuate	Angajamente legale de platit	Cheltuieli efective
								anuale aprobrate la finele perioadei de raportare	trimestriale cumulate					
A						B	1	2	3	4	5	6	7=5-6	8
			20	01	03	Incalzit, iluminat si forta motrica		114 000	26.000	20.165	20.165	20.165		1
			20	01	05	Carburanti si lubrifianti		19.000	9.000	5.779	5.779	5.779		
			20	01	06	Piese de schimb		8.000	4.000					
			20	01	07	Transport		54 000	12.000	8.906	8.906	8.906		
			20	01	08	Posta, telecomunicatii, radio, tv, internet		44 609	13.109	10.141	10.141	10.141		1
			20	01	09	Materiale si prestari de servicii cu caracter functional		36 500	10.000	5 946	5.946	5.946		
			20	01	30	Alte bunuri si servicii pentru intretinere si functionare		77.000	37.000	15.154	15.154	15.154		1
			20	05		Bunuri de natura obiectelor de inventar		9.000	6.000	4.929	4.929	4.929		
			20	05	30	Alte obiecte de inventar		9 000	6.000	4.929	4.929	4.929		
			20	06		Deplasari, detasari, transferari		5 500	2 000	1.310	1.310	1.310		
			20	06	01	Deplasari interne, detasari, transferari		5 500	2.000	1.310	1.310	1.310		
			20	11		Carti, publicatii si materiale documentare		8 000	1.000					
			20	12		Consultanta si expertiza		36.000	16.000	6.200	6.200	6.200		
			20	13		Pregatire profesionala		11 000	1.000	992	992	992		
			20	14		Protectia muncii		1 000	500					
			20	25		Cheltuieli judiciare si extrajudiciare derivate din actiuni in reprezentarea intereselor statului, potrivit dispozitiilor legale		20 000	10.000	5.456	5.456	5.456		
			20	30		Alte cheltuieli		460.328	195.250	39.772	39.772	39.771		1
			20	30	30	Alte cheltuieli cu bunuri si servicii		460.328	195.250	39.772	39.772	39.771		1

Capi- tol	Sub- capi- tol	Pa- ra- graf	Gru- pa / Titlu	Ar- ti- col	Ali- ne- at	Denumire indicator	Credite de angajament	Credite bugetare		Angajamente bugetare	Angajamente legale	Plati efectuate	Angajamente legale de platit	Cheltuieli efective
								anuale aprobrate la finele perioadei de raportare	trimestriale cumulate					
A						B	I	2	3	4	5	6	7=5-6	8
			50			TITLUL V FONDURI DE REZERVA		11 000	3.000					
			50	04		Fond de rezerva bugetara la dispozitia autoritatilor locale		11 000	3.000					
			57			TITLUL VIII ASISTENTA SOCIALA		54 803	19.414	2.957	2.957	2.957		
			57	02		Ajutoare sociale		54.803	19.414	2.957	2.957	2.957		
			57	02	01	Ajutoare sociale in numerar		54.803	19.414	2.957	2.957	2.957		
5100	02					Partea I-a SERVICII PUBLICE GENERALE		659.388	248.388	148.538	148.538	136.225	12.313	10
5102						AUTORITATI PUBLICE SI ACTIUNI EXTERNE		648.388	245.388	148.538	148.538	136.225	12.313	10
			01			CHELTUIELI CURENTE		648.388	245.388	148.538	148.538	136.225	12.313	10
			10			TITLUL I CHELTUIELI DE PERSONAL		284.388	78.388	78.388	78.388	66.075	12.313	6
			10	01		Cheltuieli salariale in bani		218.388	57.388	57.388	57.388	52.212	5.176	5
			10	01	01	Salarii de baza		205.388	53.388	53.388	53.388	50.178	3.210	5
			10	01	12	Indemnizatii platite unor persoane din afara unitatii		13.000	4.000	4.000	4.000	2.034	1.966	
			10	03		Contributii		66.000	21.000	21.000	21.000	13.863	7.137	1
			10	03	01	Contributii de asigurari sociale de stat		48.000	14.000	14.000	14.000	10.436	3.564	1
			10	03	02	Contributii de asigurari de somaj		2.000	1.000	1.000	1.000	252	748	
			10	03	03	Contributii de asigurari sociale de sanatate		12.000	4.000	4.000	4.000	2.715	1.285	
			10	03	04	Contributii de asigurari pentru accidente de munca si boli profesionale		2.000	1.000	1.000	1.000	25	975	
			10	03	06	Contributii pentru concedii si indemnizatii		2.000	1.000	1.000	1.000	435	565	
			20			TITLUL II BUNURI SI SERVICII		364.000	167.000	70.150	70.150	70.150		3

Capi- tol	Sub- capi- tol	Pa- ra- graf	Gru- pa / Titlu	Ar- ti- col	Ali- ne- at	Denumire indicator	Credite de angajament	Credite bugetare		Angajamente bugetare	Angajamente legale	Plati efectuate	Angajamente legale de platit	Cheltuieli efective
								anuale aprobrate la finele perioadei de raportare	trimestriale cumulate					
A						B	I	2	3	4	5	6	7=5-6	8
			20	01		Bunuri si servicii		157.000	43.000	19.453	19.453	19.453		1
			20	01	01	Furnituri de birou		15.000	4.000					
			20	01	02	Materiale pentru curatenie		4.000	1.000					
			20	01	03	Incalzit, iluminat si forta motrica		29.000	4.000	1.481	1.481	1.481		
			20	01	05	Carburanti si lubrifianti		14.000	4.000	1.260	1.260	1.260		
			20	01	06	Piese de schimb		7.000	4.000					
			20	01	08	Posta, telecomunicatii, radio, tv, internet		40.000	12.000	9.313	9.313	9.313		
			20	01	09	Materiale si prestari de servicii cu caracter functional		25.000	7.000	5.326	5.326	5.326		
			20	01	30	Alte bunuri si servicii pentru intretinere si functionare		23.000	7.000	2.073	2.073	2.073		
			20	05		Bunuri de natura obiectelor de inventar		3.000	2.000	962	962	962		
			20	05	30	Alte obiecte de inventar		3.000	2.000	962	962	962		
			20	06		Deplasari, detasari, transferari		3.000	1.000	544	544	544		
			20	06	01	Deplasari interne, detasari, transferari		3.000	1.000	544	544	544		
			20	11		Carti, publicatii si materiale documentare		7.000	1.000					
			20	12		Consultanta si expertiza		36.000	16.000	6.200	6.200	6.200		
			20	13		Pregatire profesionala		10.000	500	496	496	496		
			20	14		Protectia muncii		1.000	500					
			20	25		Cheltuieli judiciare si extrajudiciare derivate din actiuni in reprezentarea intereselor statului, potrivit dispozitiilor legale		20.000	10.000	5.456	5.456	5.456		

Capi- tol	Sub- capi- tol	Pa- ra- graf	Gru- pa / Titlu	Ar- ti- col	Ali- ne- at	Denumire indicator	Credite de angajament	Credite bugetare		Angajamente bugetare	Angajamente legale	Plati efectuate	Angajamente legale de platit	Cheltuieli efective
								anuale aprobate la finele perioadei de raportare	trimestriale cumulate					
A						B	1	2	3	4	5	6	7=5-6	8
			20	30		Alte cheltuieli		127.000	93.000	37.039	37.039	37.039		
			20	30	30	Alte cheltuieli cu bunuri si servicii		127.000	93.000	37.039	37.039	37.039		
5402						ALTE SERVICII PUBLICE GENERALE		11.000	3.000					
			01			CHELTUIELI CURENTE		11.000	3.000					
			50			TITLUL V FONDURI DE REZERVA		11.000	3.000					
			50	04		Fond de rezerva bugetara la dispozitia autoritatilor locale		11.000	3.000					
6000	02					Partea II-a APARARE, ORDINE PUBLICA SI SIGURANTA NATIONALA		10.000	2.000					
6102						ORDINE PUBLICA SI SIGURANTA NATIONALA		10.000	2.000					
			01			CHELTUIELI CURENTE		10.000	2.000					
			20			TITLUL II BUNURI SI SERVICII		10.000	2.000					
			20	05		Bunuri de natura obiectelor de inventar		2.000						
			20	05	30	Alte obiecte de inventar		2.000						
			20	30		Alte cheltuieli		8.000	2.000					
			20	30	30	Alte cheltuieli cu bunuri si servicii		8.000	2.000					
6500	02					Partea III-a CHELTUIELI SOCIAL-CULTURALE		1.007.822	267.426	248.380	248.380	217.089	31.291	27
6502						INVATAMANT		847.427	215.859	213.796	213.796	186.768	27.028	24
			01			CHELTUIELI CURENTE		847.427	215.859	213.796	213.796	186.768	27.028	24
			10			TITLUL I CHELTUIELI DE PERSONAL		715.000	178.750	188.750	188.750	161.723	27.027	21
			10	01		Cheltuieli salariale in bani		566.000	139.750	149.750	149.750	126.852	22.898	17
			10	01	0	Salarii de baza		433.000	112.000	112.000	112.000	110.442	1.558	14
			10	01	06	Alte sporuri		26.000	7.000	7.000	7.000	5.746	1.254	
			10	01	10	Fond pentru posturi ocupate prin cumul		27.000	7.000	7.000	7.000	4.164	2.836	
			10	01	11	Fond aferent platii cu ora		65.000	10.000	20.000	20.000	6.452	13.548	1

Capi- tol	Sub- capi- tol	Pa- ra- graf	Gru- pa / Titlu	Ar- ti- col	Ali- ne- at	Denumire indicator	Credite de angajament	Credite bugetare		Angajamente bugetare	Angajamente legale	Plati efectuate	Angajamente legale de platit	Cheltuieli efective
								anuale aprobrate la finele perioadei de raportare	trimestriale cumulate					
A						B	1	2	3	4	5	6	7=5-6	8
			10	01	30	Alte drepturi salariale in bani		15 000	3 750	3.750	3.750	48	3.702	
			10	03		Contributii		149 000	39 000	39.000	39 000	34.871	4.129	4
			10	03	01	Contributii de asigurari sociale de stat		112 000	28.000	28.000	28.000	26.386	1.614	3
			10	03	02	Contributii de asigurari de somaj		4.000	1.000	1.000	1.000	618	382	
			10	03	03	Contributii de asigurari sociale de sanatate		23.000	7.000	7.000	7.000	6.597	403	
			10	03	04	Contributii de asigurari pentru accidente de munca si boli profesionale		2 000	1 000	1.000	1.000	191	809	
			10	03	06	Contributii pentru concedii si indemnizatii		8 000	2.000	2.000	2.000	1.079	921	
			20			TITLUL II BUNURI SI SERVICII		132 437	37.109	25.046	25.046	25.045	1	2
			20	01		Bunuri si servicii		94 609	24.109	17.084	17.084	17.084		1
			20	01	01	Furnituri de birou		1 500	500	18	18	18		
			20	01	02	Materiale pentru curatenie		4 000	500	424	424	424		
			20	01	03	Incalzit, iluminat si forta motrica		7 000	2.000	1.769	1.769	1.769		
			20	01	05	Carburanti si lubrifianti		5 000	5.000	4.519	4.519	4.519		
			20	01	06	Piese de schimb		1 000						
			20	01	07	Transport		54 000	12 000	8 906	8 906	8.906		
			20	01	08	Posta, telecomunicatii, radio, tv, internet		4 609	1.109	828	828	828		
			20	01	09	Materiale si prestari de servicii cu caracter functional		11 500	3 000	620	620	620		
			20	01	30	Alte bunuri si servicii pentru intretinere si functionare		6 000						

Capi- tol	Sub- capi- tol	Pa- ra- graf	Gru- pa / Titlu	Ar- ti- col	Ali- ne- at	Denumire indicator	Credite de angajament	Credite bugetare		Angajamente bugetare	Angajamente legale	Plati efectuate	Angajamente legale de platit	Cheltuieli efective
								anuale aprobrate la finele perioadei de raportare	trimestriale cumulate					
A						B	I	2	3	4	5	6	7=5-6	8
			20	05		Bunuri de natura obiectelor de inventar		4 000	4.000	3.967	3 967	3 967		
			20	05	30	Alte obiecte de inventar		4 000	4.000	3.967	3.967	3 967		
			20	06		Deplasari, detasari, transferari		2.500	1 000	766	766	766		
			20	06	01	Deplasari interne. detasari, transferari		2.500	1 000	766	766	766		
			20	11		Carti, publicatii si materiale documentare		1.000						
			20	13		Pregatire profesionala		1.000	500	496	496	496		
			20	30		Alte cheltuieli		29.328	7 500	2.733	2.733	2.732		1
			20	30	30	Alte cheltuieli cu bunuri si servicii		29 328	7.500	2 733	2.733	2.732		1
6702						CULTURA, RECREERE SI RELIGIE		5 000	2.000	727	727	727		
			01			CHELTUIELI CURENTE		5 000	2.000	727	727	727		
			20			TITLUL II BUNURI SI SERVICII		5.000	2.000	727	727	727		
			20	01		Bunuri si servicii		5 000	2 000	727	727	727		
			20	01	03	Incalzit, iluminat si forta motrica		5 000	2.000	727	727	727		
6802						ASIGURARI SI ASISTENTA SOCIALA		155.415	49 567	33 857	33 857	29.594	4 263	2
			01			CHELTUIELI CURENTE		155.415	49.567	33 857	33.857	29.594	4 263	2
			10			TITLUL I CHELTUIELI DE PERSONAL		100.612	30.153	30 900	30.900	26.637	4 263	2
			10	01		Cheltuieli salariale in bani		77.612	20.953	20 900	20.900	20.900		2
			10	01	01	Salarii de baza		77.612	20.953	20.900	20 900	20.900		2
			10	03		Contributii		23.000	9.200	10.000	10 000	5.737	4 263	
			10	03	01	Contributii de asigurari sociale de stat		15.000	5.000	5 000	5.000	4.347	653	
			10	03	02	Contributii de asigurari de somaj		1 000	1.000	1 000	1 000	105	895	
			10	03	03	Contributii de asigurari sociale de sanatate		5 000	1.200	2 000	2 000	1.087	913	

Capi- tol	Sub- capi- tol	Pa- ra- graf	Gru- pa / Titlu	Ar- ti- col	Ali- ne- at	Denumire indicator	Credite de angajament	Credite bugetare		Angajamente bugetare	Angajamente legale	Plati efectuate	Angajamente legale de platit	Cheltuieli efective
								anuale aprobrate la finele perioadei de raportare	trimestriale cumulate					
A						B	1	2	3	4	5	6	7=5-6	8
			10	03	04	Contributii de asigurari pentru accidente de munca si boli profesionale		1.000	1.000	1.000	1.000	19	981	
			10	03	06	Contributii pentru concedii si indemnizatii		1.000	1.000	1.000	1.000	179	821	
			57			TITLUL VIII ASISTENTA SOCIALA		54.803	19.414	2.957	2.957	2.957		
			57	02		Ajutoare sociale		54.803	19.414	2.957	2.957	2.957		
			57	02	01	Ajutoare sociale in numerar		54.803	19.414	2.957	2.957	2.957		
7000	02					Partea IV-a SERVICII SI DEZVOLTARE PUBLICA, LOCUINTE, MEDIU SI APE		161.000	88.000	29.269	29.269	29.269		2
7002						LOCUINTE, SERVICII SI DEZVOLTARE PUBLICA		161.000	88.000	29.269	29.269	29.269		2
			01			CHELTUIELI CURENTE		161.000	88.000	29.269	29.269	29.269		2
			20			TITLUL II BUNURI SI SERVICII		161.000	88.000	29.269	29.269	29.269		2
			20	01		Bunuri si servicii		121.000	48.000	29.269	29.269	29.269		2
			20	01	03	Incalzit, iluminat si forta motrica		73.000	18.000	16.188	16.188	16.188		1
			20	01	30	Alte bunuri si servicii pentru intretinere si functionare		48.000	30.000	13.081	13.081	13.081		1
			20	30		Alte cheltuieli		40.000	40.000					
			20	30	30	Alte cheltuieli cu bunuri si servicii		40.000	40.000					
8000	02					Partea V-a ACTIUNI ECONOMICE		256.000	52.750					
8402						TRANSPORTURI		256.000	52.750					
			01			CHELTUIELI CURENTE		256.000	52.750					
			20			TITLUL II BUNURI SI SERVICII		256.000	52.750					
			20	30		Alte cheltuieli		256.000	52.750					
			20	30	30	Alte cheltuieli cu bunuri si servicii		256.000	52.750					

Conducatorul institutii

[Handwritten signature]



Conducătorul compartimentului
financiar-contabil

[Handwritten signature]

JUDETUL CONSTANTA

CONTUL DE EXECUTIE AL BUGETULUI LOCAL - CHELTUIELI
SECTIUNEA DE DEZVOLTARE
30.03.2012

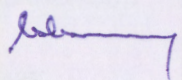

Pag. 1 -

Capi- tol	Sub- capi- tol	Pa- ra- graf	Gru- pa / Titlu	Ar- ti- col	Ali- ne- at	Denumire indicator	Credite de angajament	Credite bugetare		Angajamente bugetare	Angajamente legale	Plati efectuate	Angajamente legale de platit	Cheltuieli efective
								anuale aprobate la finele perioadei de raportare	trimestriale cumulate					
A						B	1	2	3	4	5	6	7=5-6	8
5002						TOTAL CHELTUIELI		2 125 864	2 089 864	760 659	760 659	760 659		41
			01			CHELTUIELI CURENTE		1 694 864	1 694 864	376 000	376 000	376 000		37
			56			TITLUL VIII PROIECTE CU FINANTARI DIN FONDURI EXTERNE NERAMBURSABILE (FEN)								
						POSTADERARE:		1 694 864	1 694 864	376 000	376 000	376 000		37
			56	02		Programe din Fondul Social European (FSE)		262 533	262 533					
			56	02	02	Finantarea externa nerambursabila		262 533	262 533					
			56	04		Programe din Fondul European Agricol de Dezvoltare Rurala (FEADR)		1 432 331	1 432 331	376 000	376 000	376 000		37
			56	04	02	Finantarea externa nerambursabila		1 432 331	1 432 331	376 000	376 000	376 000		37
			70			CHELTUIELI DE CAPITAL		431 000	395 000	384 659	384 659	384 659		4
			71			TITLUL X ACTIVE NEFINANCIARE		431 000	395 000	384 659	384 659	384 659		4
			71	01		Active fixe		431 000	395 000	384 659	384 659	384 659		4
			71	01	01	Constructii		315 000	315 000	314 810	314 810	314 810		2
			71	01	02	Masini, echipamente si mijloace de transport								
			71	01	03	Mobilier, aparatura birotica si alte active corporale		40 000	4 000					
			71	01	30	Alte active fixe (inclusiv reparatii capitale)		76 000	76 000	69 849	69 849	69 849		1
5100	02					Partea I-a SERVICII PUBLICE GENERALE		44 000	8 000	3 450	3 450	3 450		1
5102						AUTORITATI PUBLICE SI ACTIUNI EXTERNE		44 000	8 000	3 450	3 450	3 450		1
			70			CHELTUIELI DE CAPITAL		44 000	8 000	3 450	3 450	3 450		1
			71			TITLUL X ACTIVE NEFINANCIARE		44 000	8 000	3 450	3 450	3 450		1
			71	01		Active fixe		44 000	8 000	3 450	3 450	3 450		1

Capi- tol	Sub- capi- tol	Pa- ra- graf	Gru- pa / Titlu	Ar- ti- col	Ali- ne- at	Denumire indicator	Credite de angajament	Credite bugetare		Angajamente bugetare	Angajamente legale	Plati efectuate	Angajamente legale de platit	Cheltuieli efective
								anuale aprobrate la finele perioadei de raportare	trimestriale cumulate					
A						B	1	2	3	4	5	6	7=5-6	8
			71	01	01	Constructii								
			71	01	02	Masini, echipamente si mijloace de transport								1
			71	01	03	Mobilier, aparatura birotica si alte active corporale		40.000	4.000					
			71	01	30	Alte active fixe (inclusiv reparatii capitale)		4.000	4.000	3.450	3.450	3.450		
6500	02					Partea III-a CHELTUIELI SOCIAL-CULTURALE		334.533	334.533	66.399	66.399	66.399		2
6502						INVATAMANT		4.000	4.000					1
			70			CHELTUIELI DE CAPITAL		4.000	4.000					1
			71			TITLUL X ACTIVE NEFINANCIARE		4.000	4.000					1
			71	01		Active fixe		4.000	4.000					1
			71	01	02	Masini, echipamente si mijloace de transport								1
			71	01	03	Mobilier, aparatura birotica si alte active corporale								
			71	01	30	Alte active fixe (inclusiv reparatii capitale)		4.000	4.000					
6702						CULTURA, RECREERE SI RELIGIE		330.533	330.533	66.399	66.399	66.399		
			01			CHELTUIELI CURENTE		262.533	262.533					
			56			TITLUL VIII PROIECTE CU FINANTARE DIN FONDURI EXTERNE NERAMBURSABILE (FEN)								
						POSTADERARE		262.533	262.533					
			56	02		Programe din Fondul Social European (FSE)		262.533	262.533					
			56	02	02	Finantarea externa nerambursabila		262.533	262.533					

Capi- tol	Sub- capi- tol	Pa- ra- graf	Gru- pa / Titlu	Ar- ti- col	Ali- ne- at	Denumire indicator	Credite de angajament	Credite bugetare		Angajamente bugetare	Angajamente legale	Plati efectuate	Angajamente legale de platit	Cheltuieli efective
								anuale aprobrate la finele perioadei de raportare	trimestriale cumulate					
A						B	I	2	3	4	5	6	7=5-6	8
			70			CHELTUIELI DE CAPITAL		68.000	68.000	66.399	66.399	66.399		
			71			TITLUL X ACTIVE NEFINANCIARE		68.000	68.000	66.399	66.399	66.399		
			71	01		Active fixe		68.000	68.000	66.399	66.399	66.399		
			71	01	30	Alte active fixe (inclusiv reparatii capitale)		68.000	68.000	66.399	66.399	66.399		
8000	02					Partea V-a ACTIUNI ECONOMICE		1.747.331	1.747.331	690.810	690.810	690.810		37
8302						AGRICULTURA, SILVICULTURA, SI VANATOARE		1.432.331	1.432.331	376.000	376.000	376.000		37
			01			CHELTUIELI CURENTE		1.432.331	1.432.331	376.000	376.000	376.000		37
			56			TITLUL VIII PROIECTE CU FINANTARE DIN FONDURI EXTERNE NERAMBURSABILE (FEN)								
						POSTADERARE		1.432.331	1.432.331	376.000	376.000	376.000		37
			56	04		Programe din Fondul European Agricol de Dezvoltare Rurala (FEADR)		1.432.331	1.432.331	376.000	376.000	376.000		37
			56	04	02	Finantarea externa nerambursabila		1.432.331	1.432.331	376.000	376.000	376.000		37
8402						TRANSPORTURI		315.000	315.000	314.810	314.810	314.810		
			70			CHELTUIELI DE CAPITAL		315.000	315.000	314.810	314.810	314.810		
			71			TITLUL X ACTIVE NEFINANCIARE		315.000	315.000	314.810	314.810	314.810		
			71	01		Active fixe		315.000	315.000	314.810	314.810	314.810		
			71	01	01	Constructii		315.000	315.000	314.810	314.810	314.810		

Conducatorul institutiei,


Conducatorul compartimentului
financiar-contabil


JUDETUL CONSTANTA


SITUATIA

platilor efectuate la titlul 56 "Proiecte cu finantare din fonduri externe nerambursabile (FEN) postaderare"

30.03.2012

Denumirea sursei de finantare	Buget de stat (s 01)	Buget local (s 02)	Bugetul asigurarilor sociale de stat (s 03)	Bugetul asigurarilor pentru somaj (s 04)	Bugetul fondului national unic de asigurari sociale de sanatate (s05)	Bugetul institutiilor publice finantate din venituri proprii si subventii (s10)	Bugetul fondurilor externe nerambursabile (s08)	Bugetul creditelor externe (s06)	Bugetul creditelor interne (s07)
A	01	02	03	04	05	06	07	08	09
Titlul VIII Total cheltuieli		376.000							
Titlul II Bunuri si servicii		376.000							

Conducatorul institutiei




Conducatorul financiar- c

DENUMIRE INDICATORI	COD	Sold la inceputul anului	Sold la finele perioadei
	4000		
PLATI RESTANTE-TOTAL (rd.07+12+27+32 +37+42+47) din care:	40001	130.937	94.550
-sub 30 de zile(rd.7.1+12.1+27.1+32.1+ 37.1+42.1+47.1)	40002	130.937	94.550
Plati restante catre furnizori,creditorii din operatii comerciale(ct.401,ct.403, ct.405+462)din care:(rd.07.1+08+09+10+11)	40007	99.271	5.038
-sub 30 de zile	400071	99.271	5.038
	4001		
Plati restante fata de bugetul general consolidat(rd.17+rd.18+rd.19+22)din care:	40012	12.704	37.662
-sub 30 de zile(rd.17.1+18.1+19.1+22.1)	400121	12.704	37.662
Plati restante fata de bugetul de stat (ct.4423,ct.444,ct.446,ct.4481)	40017	2.251	7.164
-sub 30 de zile	400171	2.251	7.164
Plati restante fata de bugetul asigurarilor sociale de sanatate (ct.4313,ct.4314, ct.4315,ct.4317)	40018	2.837	8.181
-sub 30 de zile	400181	2.837	8.181
Plati restante fata de bugetul asigurarilor sociale-Total (rd.20+21),din care	40019	7.616	22.317
-sub 30 de zile(rd.20.1+21.1)	400191	7.616	22.317
INCASARI DIN RAMBURSAREA IMPRUMUTURILOR ACORDATE	4002		
- contributia pentru bugetul asigurarilor sociale de stat (ct.4311,4312)	40020	7.385	21.624
-sub 30 de zile	400201	7.385	21.624
- contributia pentru bugetul asigurarilor pentru somaj (ct.4371,ct.4372,ct.4373)	40021	231	693
Sume din excedentul anului precedent pentru acoperirea golurilor temporare de casa ale sectiunii de functionare	400211		
-sub 30 de zile		231	693
Plati restante fata de salariatii (drepturi salariale),(ct.421,ct.423,ct.426,ct.4271, ct.4273,ct.4281)din care:	40027	18.962	51.320
-sub 30 de zile	400271	18.962	51.320

DENUMIRE INDICATORI	COD	Sold la inceputul anului	Sold la finele perioadei
Plati restante fata de alte categorii de persoane,(ct.422,ct.424,ct.4272,ct.4273, ct.429,ct.438) din care: -sub 30 de zile	4003		
	40032		530
	400321		530

Conducatorul institutiei,


Conducatorul compartimentului
financiar-contabil
