

In baza prevederilor art. 57 alin (2[^]) din Legea 273 / 2006, va comunicam indicatorii aferenti executiei bugetului local pentru trimestrul II 2012, impreuna cu situatia platilor restante.

Istria
Perioada de referinta : Trimestrul II / 2012

JUDETUL CONSTANTA
PRIMARIA COMUNEI ISTRIA
INTRARE Nr. 3206
IESIRE
20/12 luna 07 ziua 23

VENITURI

1. Grad de realizare a veniturilor		venituri totale incasate / programate	3,431,613 /	1,166,000 =	294.30 %
2. Grad de realizare a veniturilor proprii		venituri proprii incasate / programate	2,393,357 /	535,000 =	447.35 %
3. Grad de finantare din venituri proprii		venituri proprii incasate / totale incasate	2,393,357 /	3,431,613 =	69.74 %
4. Grad de autofinantare		venituri proprii incasate (exclusiv cote) / totale incasate	1,991,904 /	3,431,613 =	58.04 %
5. Venituri proprii per capita	Anual	venituri proprii incasate / numar locuitori	2,393,357 /	2,628 =	910.7 lei
6. Grad de realizare a impozitelor pe proprietate	Anual	venituri din impozite pe proprietate incasate / programate	334,381 /	181,000 =	184.74 %
7. Grad de dependenta a B Local fata de B Stat	Anual	incasari din surse ale B Stat / total incasari	1,421,309 /	3,431,613 =	41.41 %
8. Grad de autonomie decizionala		venituri depersonalizate incasate / total incasari	2,584,997 /	3,431,613 =	75.32 %
9. Estimat anual din venituri fiscale					
a. coef de realizare a ven fiscale in an precedent		venituri fiscale cumulate trim II 2011 / total venituri fiscale 2011	186,545 /	346,805 =	53.78
b. estimat anual din venituri fiscale	Anual	venituri fiscale cumulate trim II 2012 / coeficient 9a.	344,015 /	0.54 =	637,065 lei

CHELTUIELI

1. Rigiditatea cheltuielilor	Anual	plati aferente cheltuielilor de personal / total plati	551,071 /	2,884,118 =	19.10 %
2. Ponderea sect de functionare		plati aferente sectiunii de functionare / total plati	852,545 /	2,884,118 =	29.56 %
3. Ponderea sect de dezvoltare		plati aferente sectiunii de dezvoltare / total plati	2,031,573 /	2,884,118 =	70.44 %
4. Ponderea serviciului datoriei publice locale	Anual	serviciul datoriei publice locale / total plati	/	2,884,118 =	%
5. Deficitul sectiunii de functionare		plati efectuate+plati restante-venituri functionare incasate	982,474 -	1,398,747 =	-416,273
6. Deficitul sectiunii de dezvoltare		plati efectuate+plati restante-venituri dezvoltare incasate	2,031,573 -	2,032,865 =	-1,292

PLATI RESTANTE

		sectiunea de functionare+ sectiunea de dezvoltare =		total lei
1. total-plati restante la finele perioadei de raportare, din care		129,929		129,929
2. sub 30 de zile		129,929		129,929
3. peste 30 de zile				
4. peste 90 de zile				
5. peste 120 de zile				
6. catre furnizori, creditorii din operatiuni comerciale		405		405
7. fata de bugetul general consolidat		39,962		39,962
8. fata de salariati		88,992		88,992
9. imprumuturi nerambursate la scadenta				
10. dobanzi restante				

BILANT
30.06.2012

pag.: 1 - lei -

COD	DENUMIRE INDICATORI	SOLD LA INCEPUTUL PERIOADEI	SOLD LA SFARSITUL PERIOADEI
0100			
01003	1.Active fixe necorporale (ct.203+205+206+208+233-280-290-293*)	35.096	33.866
01004	2.Instalatii tehnice, mijloace de transport, animale, plantatii, mobilier, aparatura birotica si alte active corporale (ct.213+214+231-281-291-293*)	532.054	472.505
01005	3.Terenuri si cladiri (ct.211+212+231 -281-291-293*)	46.329.597	46.638.961
0101			
01015	7.TOTAL ACTIVE NECURENTE (rd.03+04+05+06 +07+09)	46.896.747	47.145.332
01019	1.Stocuri (ct.301+302+303+304+305+307+ 309+331+332+341+345+346+347+349+351+ 354+356+357+358+359+361+371+381+/-348 +/-378-391-392-393-394-395-396-397-398)	649.898	647.544
0102	IMPOZIT PE PROFIT		
01023	Creante bugetare (ct.431**+437**+4424+ 4428**+444**+446**+4482+461+463+464+ +465+4664+4665+4669+481**+482**-497) din care:	851.910	1.173.769
01024	Creantele bugetului generale consolidat (ct.463+464+465+4664+4665+4669-497)	851.910	1.173.769
0103			
01030	Total creante curente (rd.21+23+25+27)	851.910	1.173.769
01033	Conturi la trezorerie, casa in lei. (ct.510+5121+5125+ 5131+5141+5151+5153+5161+5171+5201+5211+ 5212+5213+523+5251+5252+5253+526+527+528 +5291+5292+5293+5294+5299+5311+550+551+552 +555+557+5581+5582+5591+5601+5602+561+562 +5711+5712+5713+5714+5741+5742+5743+5744)	1.640.800	548.565
0104			
01040	Total disponibilitati si alte valori (rd.33+33.1+35+35.1)	1.640.800	548.565
01045	7.TOTAL ACTIVE CURENTE (rd.19+30+31+40+ 41+41.1+42)	3.142.608	2.369.878
01046	8.TOTAL ACTIVE (rd.15+45)	50.039.355	49.515.210
0106			
01060	1.Datorii comerciale, avansuri si alte decontari (ct.401+403+4041+405+408+ 419+4621+473+481+482+483+269+509+ 5128) din care:	104.651	472
01061	Datorii comerciale si avansuri (ct.401+403+4041+405+408+419+4621)	99.271	472
01062	2.Datorii catre bugete (ct.431+437+440+441+4423+4428+444+446+		

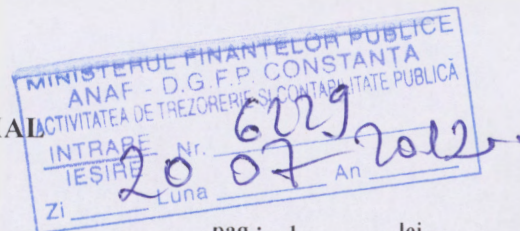
COD	DENUMIRE INDICATORI	SOLD LA INCEPUTUL PERIOADEI	SOLD LA SFARSITUL PERIOADEI
010631	4481+4555+4671+4672+4673+4674+4675+ +4679+473+481+482) din care:	12.704	39.822
0107	Contributii sociale(ct.431+437)	10.453	31.774
01072	6.Salariile angajatilor (ct.421+423+426+4271+4273+4281)	18.437	88.992
01073	7.Alte drepturi cuvenite altor categorii de persoane (pensii, indemnizatii de somaj, burse) (ct.422+424+426+4272+ 4273+429+438)	525	570
01078	10.TOTAL DATORII CURENTE (rd.60+62+65+70+71+72+73+74+75)	136.317	129.856
01079	11.TOTAL DATORII (rd.58+78)	136.317	129.856
0108			
01080	12.ACTIVE NETE = TOTAL ACTIVE - TOTAL DATORII = CAPITALURI PROPRII (rd.80=rd.46-79=rd.90)	49.903.038	49.385.354
01084	1.Rezerve, fonduri (ct.100+101+102+103+104+105+106+ 132+133+135+1391+1392+ 1393+1394+1396+1399)	46.133.713	46.133.712
01085	2.Rezultatul reportat (ct.117-sold creditor)	3.896.815	3.769.325
01088	5.Rezultatul patrimonial al exercitiului (ct121- sold debtor)	127.490	517.683
0109			
01090	6.TOTAL CAPITALURI PROPRII (rd.84+85-86+87-88)	49.903.038	49.385.354

Conducatorul institutiei

Conducatorul compartimentului
financiar- contabil

CONTUL DE REZULTAT PATRIMONIAL

30.06.2012



pag.: 1 - lei -

COD	DENUMIRE INDICATORI	An precedent	An curent
0200			
02002	Venituri din impozite, taxe, contributii de asigurari si alte venituri ale bugetelor (ct.730+731+732+733+734+735+736+739+745+746+750+751)	1.413.710	1.705.950
02004	Finantari, subventii, transferuri, alocatii bugetare cu destinatie speciala (ct.770+771+772+773+774+775+776+778+779)	469.819	411.722
02006	TOTAL VENITURI OPERATIONALE (rd.02+03+04+05)	1.883.529	2.117.672
02008	Salarii si contributiile sociale aferente angajatilor (ct.641+642+645+646+647)	504.555	648.744
02009	Subventii si transferuri (ct.670+671+672+673+674+675+676+677+678+679)	5.761	10.534
0201			
02010	Stocuri, consumabile, lucrari si servicii executate de terti (ct.601+602+603+606+607+608+609+610+611+612+613+614+622+623+624+626+627+628+629)	697.193	1.878.546
02011	Cheltuieli de capital, amortizari si provizioane (ct.681+682+689)	67.176	97.531
02013	TOTAL CHELTUIELI OPERATIONALE (RD.08+09+10+11+12)	1.274.685	2.635.355
02015	- EXCEDENT (rd.06-rd.13)	608.844	
02016	-DEFICIT (rd.13-rd.06)		517.683
0202			
02023	-EXCEDENT (rd.15+20-16-21)	608.844	
02024	-DEFICIT (rd.16+21-15-20)		517.683
0203			
02031	- EXCEDENT (rd.23+28-24-29)	608.844	
02032	- DEFICIT (rd.24+29-23-28)		517.683

Conducatorul institutiei



Conducatorul compartimentului
financiar- contabil


SITUATIA FLUXURILOR DE TREZORERIE

30.06.2012

pag.: 1

COD	DENUMIRE INDICATORI	Total	Casa in lei	Finantarea din bugetul de stat	Finantarea din bugetul local	Finantarea din bugetul asigurarilor sociale de stat	Finantarea din bugetul asigurarilor pentru somaj	Finantarea din bugetul fd. national unic de asig. sociale de sanatate	Finantarea de la bugetul trezoreriei statului
0300									
03002	1. Incasari	4.228.302	422.506		2.469.123				
03003	2. Plati	5.215.907	421.657		2.469.123				
03004	3. Numerar net din activitatea operationala (rd.02-rd.03)	-987.605	849						
03006	1. Incasari				414.995				
03007	2. Plati	104.630			414.995				
03008	3. Numerar net din activitatea de investitii (rd.06-07)	-104.630							
0301									
03011	2. Plati				380.270				
03012	3. Numerar net din activitatea de finantare (rd.10-rd.11)				380.270				
03013	IV.CRESTEREA (DESCRESTEREA) NETA DE NUMERAR SI ECHIVALENT DE NUMERAR (rd.04+rd.08+rd.12)	-1.092.235	849		380.270				
03014	V. NUMERAR SI ECHIVALENT DE NUMERAR LA INCEPUTUL ANULUI	1.640.800			2.503.848				
03015	VI.NUMERAR SI ECHIVALENT DE NUMERAR LA SFARSITUL PERIOADEI (rd.13+rd.14)	548.565	849		2.884.118				

Conducatorul institutiei



Conducatorul compartimentului
financiar- contabil

Viza trezoreriei

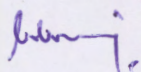



Situatia activelor si datoriilor institutiilor publice
din administratia locala
30.06.2012

pag.: 1 - lei -


COD	DENUMIRE INDICATORI	Sold la inceputul anului	Sold la sfarsitul perioadei
1800			
18004	Numerar in lei in casieria institutiilor publice locale si ale institutiilor publice de subordonare locala.(ct.5311)		849
18005	Disponibilitati in lei ale institutiilor publice locale si ale institutiilor publice de subordonare locala, la trezorerii (ct.510+5121+5125+5151+5161+5171+5211+528+5292+5294+5299+550+551+552+553+554+555+556+558+560+561+562) din care:	4.999	547.716
18008	Total (in baze cash) (rd.04+05)	4.999	548.565
1801			
18010	Total (in baze accrual)(rd.08+09)	4.999	548.565
18011	Excedentele cumulate ale bugetelor locale (ct.5212+5213)	1.635.801	
18013	Total (in baze cash)(rd.11+12)	1.635.801	
18015	Total (in baze accrual)(rd.13+14)	1.635.801	
1817			
18176	I.Creante ale bugetului local (ct.464-497). Total (rd.177+178+179+183). din care:	851.910	1.173.769
18177	- de la populatie	851.910	1.173.769
1818			
18185	Total creante (rd.176+184)	851.910	1.173.769
1832			
18320	Datorii comerciale curente legate de livrari de bunuri si servicii (ct.401+403+4041+405+408+419+4621). Total (rd.321+322+326+327) din care catre:	99.271	472
18321	-Operatori economici (S11)	99.271	472
1833			
18331	Datoriile institutiilor publice din administratia locala catre bugete (ct.4423+431+437+4428+444+446+4481)	12.704	39.822
18332	Salariile angajatilor (ct.421+423+426+4271+4273+4281)	18.437	88.992
18333	Alte drepturi cuvenite altor categorii de persoane (ct.4272+4273+429+438)	525	570
18335	Total (rd.331+332+333+334)	31.666	129.384

Conducatorul institutiei





Conducatorul compartimentului
financiar- contabil



CONTUL DE EXECUTIE AL BUGETULUI LOCAL - VENITURI
SECTIUNEA DE FUNCTIONARE
30.06.2012

Pag. 1 - lei-


Capi- tol	Sub- capi- tol	Pa- ra- graf	Gru- pa / Titlu	Ar- ti- col	Ali- ne- at	Denumire indicator	Prevederi bugetare anuale aprobrate la finele perioadei de raportare	Prevederi bugetare trimestriale cumulate	Drepturi constatate			Incasari realizate	Stingeri pe alte cai decat incasari	Drepturi constatate de incasat
									Total, din care:	din anii precedenti	din anul curent			
A						B	1	2	3=4+5	4	5	6	7	8=3-6-7
0001	02					TOTAL VENITURI-BUGET LOCAL	2.114.240	1.156.120	2.581.104	851.910	1.729.194	1.398.747	8.588	1.173.769
0002						I. VENITURI CURENTE	1.737.938	779.818	2.204.802	851.910	1.352.892	1.022.445	8.588	1.173.769
0003						A. VENITURI FISCALE	2.203.000	1.256.880	2.194.953	620.637	1.574.316	1.372.002	8.554	814.397
0004						A1. IMPOZIT PE VENIT, PROFIT SI CASTIGURI DIN CAPITAL	729.882	389.692	405.846		405.846	405.845		1
0300						A1.2 IMPOZIT PE VENIT, PROFIT SI CASTIGURI DIN CAPITAL DE LA PERSOANE FIZICE	729.882	389.692	405.846		405.846	405.845		1
0302						IMPOZIT PE VENIT	14.377	7.189	4.393		4.393	4.392		1
	18					Impozitul pe veniturile din transferul proprietatilor imobiliare din patrimoniul personal	14.377	7.189	4.393		4.393	4.392		1
0402						COTE SI SUME DEFALCATE DIN IMPOZITUL PE VENIT	715.505	382.503	401.453		401.453	401.453		
	01					Cote defalcate din impozitul pe venit	109.919	55.960	72.748		72.748	72.748		
	04					Sume alocate din cotele defalcate din impozitul pe venit pentru echilibrarea bugetelor locale	605.586	326.543	328.705		328.705	328.705		
0700	02					A3 IMPOZITE SI TAXE PE PROPRIETATE	336.365	196.376	1.056.681	575.868	480.813	288.924	7.445	760.312
0702						IMPOZITE SI TAXE PE PROPRIETATE	336.365	196.376	1.056.681	575.868	480.813	288.924	7.445	760.312
	01					Impozit si taxa pe cladiri	64.726	45.304	368.343	199.701	168.642	58.218	316	309.809
	01					Impozit pe cladiri de la persoane fizice	10.144	5.512	24.470	12.618	11.852	9.113	255	15.102
	02					Impozit si taxa pe cladiri de la persoane juridice	54.582	39.792	343.873	187.083	156.790	49.105	61	294.707
	02					Impozit si taxa pe teren	263.639	147.072	688.334	376.167	312.167	230.702	7.129	450.503

Capi- tol	Sub- capi- tol	Pa- ra- graf	Gru- pa / Titlu	Ar- ti- col	Ali- ne- at	Denumire indicator	Prevederi bugetare anuale aprobat la finele perioadei de raportare	Prevederi bugetare trimestriale cumulate	Drepturi constatate			Incasari realizate	Stingeri pe alte cai decat incasari	Drepturi constatate de incasat
									Total, din care:	din anii precedenti	din anul curent			
A						B	I	2	3=4+5	4	5	6	7	8=3-6-7
1602	02					detinute persoane de juridice*)	43.182	28.592	66.895	23.037	43.858	30.461	526	35.908
	03					Taxe si tarife pentru eliberarea de licente si autorizatii de functionare	5.505	2.752	4.512		4.512	4.512		
	50					Alte taxe pe utilizarea bunurilor, autorizarea utilizarii bunurilor sau pe desfasurare de activitati	2.000	1.000	58		58	58		
1800	02					A6. ALTE IMPOZITE SI TAXE FISCALE	3.000	2.000	668		668	668		
1802						ALTE IMPOZITE SI TAXE FISCALE	3.000	2.000	668		668	668		
	50					Alte impozite si taxe	3.000	2.000	668		668	668		
2900	02					C. VENITURI NEFISCALE	-465.062	-477.062	9.849	231.273	-221.424	-349.557	34	359.372
3000						C1. VENITURI DIN PROPRIETATE	6.000	3.000	109.709	7.055	102.654	2.804	33	106.872
3002						VENITURI DIN PROPRIETATE	6.000	3.000	109.709	7.055	102.654	2.804	33	106.872
	05					Venituri din concesiuni si inchirieri	2.000	1.000	108.041	5.387	102.654	2.277	33	105.731
	50					Alte venituri din proprietate	4.000	2.000	1.668	1.668		527		1.141
3300	02					C2. VANZARI DE BUNURI SI SERVICII	-471.062	-480.062	-99.860	224.218	-324.078	-352.361	1	252.500
3302						VENITURI DIN PRESTARI DE SERVICII SI ALTE ACTIVITATI			100	100				100
	28					Venituri din recuperarea cheltuielilor de judecata, imputatii si despagubiri			100	100				100
3402						VENITURI DIN TAXE ADMINISTRATIVE, ELIBERARI PERMISE	8.000	4.000	2.581		2.581	2.581		
	02					Taxe extrajudiciare de timbru	8.000	4.000	2.581		2.581	2.581		
3502						AMENZI, PENALITATI SI CONFISCARI	11.000	6.000	259.104	224.118	34.986	6.703	1	252.400
	01					Venituri din amenzi si alte sanctiuni aplicate potrivit dispozitiilor legale	6.000	4.000	255.754	224.118	31.636	3.353	1	252.400

Capi- tol	Sub- capi- tol	Pa- ra- graf	Gru- pa / Titlu	Ar- ti- col	Ali- ne- at	Denumire indicator	Prevederi bugetare anuale aprobrate la finele perioadei de raportare	Prevederi bugetare trimestriale cumulate	Drepturi constatate			Incasari realizate	Stingeri pe alte cai decat incasari	Drepturi constatate de incasat
									Total, din care:	din anii precedenti	din anul curent			
A						B	1	2	3=4+5	4	5	6	7	8=3-6-7
3502	50					Alte amenzi, penalitati si confiscari	5.000	2.000	3.350		3.350	3.350		
3702						TRANSFERURI VOLUNTARE, ALTELE DECAT SUBVENTIILE	-490.062	-490.062	-361.645		-361.645	-361.645		
	03					Varsaminte din sectiunea de functionare pentru finantarea sectiunii de dezvoltare a bugetului local(cu semnul minus)	-490.062	-490.062	-361.645		-361.645	-361.645		
4100	02					IV. SUBVENTII	376.302	376.302	376.302		376.302	376.302		
4200						SUBVENTII DE LA ALTE NIVELE ALE ADMINISTRATIEI PUBLICE	376.302	376.302	376.302		376.302	376.302		
4202						SUBVENTII DE LA BUGETUL DE STAT	376.302	376.302	376.302		376.302	376.302		
	34					Subventii pentru acordarea ajutorului pentru incalzirea locuintei cu lemne, carbuni, combustibili petrolieri	2.240	2.240	2.240		2.240	2.240		
	42					Sume primite de administratiile locale in cadrul programelor FEAGA implementate de APIA	374.062	374.062	374.062		374.062	374.062		

Conducatorul institutiei,



Conducatorul compartimentului
financiar-contabil



CONTUL DE EXECUTIE AL BUGETULUI LOCAL - VENITURI
SECTIUNEA DE DEZVOLTARE
30.06.2012

Pag. 1 - lei-

Capi- tol	Sub- capi- tol	Pa- ra- graf	Gru- pa / Titlu	Ar- ti- col	Ali- ne- at	Denumire indicator	Prevederi bugetare anuale aprobrate la finele perioadei de raportare	Prevederi bugetare trimestriale cumulate	Drepturi constatate			Incasari realizate	Stingeri pe alte cai decat incasari	Drepturi constatate de incasat
									Total, din care:	din anii precedenti	din anul curent			
A						B	1	2	3=4+5	4	5	6	7	8=3-6-7
0001	02					TOTAL VENITURI-BUGET LOCAL	2.161.284	2.161.284	2.032.866		2.032.866	2.032.866		
0002						I. VENITURI CURENTE	490.062	490.062	361.645		361.645	361.645		
2900						C. VENITURI NEFISCALE	490.062	490.062	361.645		361.645	361.645		
3300						C2. VANZARI DE BUNURI SI SERVICII	490.062	490.062	361.645		361.645	361.645		
3702						TRANSFERURI VOLUNTARE, ALTELE DECAT SUBVENTIILE	490.062	490.062	361.645		361.645	361.645		
	04					Varsaminte din sectiunea de functionare	490.062	490.062	361.645		361.645	361.645		
4000	02					III OPERATIUNI FINANCIARE	1.635.802	1.635.802	1.635.801		1.635.801	1.635.801		
4002						INCASARI DIN RAMBURSAREA IMPRUMUTURILOR ACORDATE	1.635.802	1.635.802	1.635.801		1.635.801	1.635.801		
	14					Sume din excedentul bugetului local utilizate pentru finantarea cheltuielilor sectiunii de dezvoltare	1.635.802	1.635.802	1.635.801		1.635.801	1.635.801		
4100	02					IV. SUBVENTII	17.020	17.020	17.020		17.020	17.020		
4200						SUBVENTII DE LA ALTE NIVELE ALE ADMINISTRATIEI PUBLICE	17.020	17.020	17.020		17.020	17.020		
4202						SUBVENTII DE LA BUGETUL DE STAT	17.020	17.020	17.020		17.020	17.020		
	20					Subventii de la bugetul de stat catre bugetele locale necesare sustinerii derularii proiectelor finantate din fonduri externe nerambursabile(FEN) postaderare	17.020	17.020	17.020		17.020	17.020		
4502						SUME PRIMITE DE LA UE/ALTI DONATORI IN CONTUL PLATILOR EFECTUATE SI PREFINANTARI	18.400	18.400	18.400		18.400	18.400		

Capi- col	Sub- capi- tol	Pa- ra- graf	Gru- pa / Titlu	Ar- ti- col	Ali- ne- at	Denumire indicator	Prevederi bugetare anuale aprobrate la finele perioadei de raportare	Prevederi bugetare trimestriale cumulate	Drepturi constatate			Incasari realizate	Stingeri pe alte cai decat incasari	Drepturi constatate de incasat
									Total, din care:	din anii precedenti	din anul curent			
A						B	1	2	3=4+5	4	5	6	7	8=3-6-7
502	01					Fondul european de Dezvoltare Regionala	18.400	18.400	18.400		18.400	18.400		
	02					Sume primite in contul platilor								
	02					efectuate in anii anteriori	18.400	18.400	18.400		18.400	18.400		

Conducatorul institutiei,

Conducatorul compartimentului
financiar-contabil

A blue handwritten signature, likely belonging to the financial-accounting department head.

JUDETUL CONSTANTA

CONTUL DE EXECUTIE AL BUGETULUI LOCAL - CHELTUIELI
SECTIUNEA DE FUNCTIONARE
30.06.2012

Pag. 1 -

Capi- tol	Sub- capi- tol	Pa- ra- graf	Gru- pa / Titlu	Ar- ti- col	Ali- ne- at	Denumire indicator	Credite de angajament	Credite bugetare		Angajamente bugetare	Angajamente legale	Plati efectuate	Angajamente legale de platit	Cheltuieli efective
								anuale aprobrate la finele perioadei de raportare	trimestriale cumulate					
A						B	I	2	3	4	5	6	7=5-6	8
5002						TOTAL CHELTUIELI		2.114.200	1.157.120	1.509.140	1.447.421	852.545	594.876	91
	01					CHELTUIELI CURENTE		2.114.200	1.157.120	1.509.140	1.447.421	852.545	594.876	91
	10					TITLUL I CHELTUIELI DE PERSONAL		1.133.000	570.992	1.133.000	1.133.000	551.071	581.929	64
	10	01				Cheltuieli salariale in bani		895.000	448.850	895.000	895.000	440.434	454.566	52
	10	01	01			Salarii de baza		716.000	367.850	716.000	716.000	367.433	348.567	44
	10	01	06			Alte sporuri		26.000	12.000	26.000	26.000	11.543	14.457	1
	10	01	10			Fond pentru posturi ocupate prin cumul		27.000	10.000	27.000	27.000	9.783	17.217	1
	10	01	11			Fond aferent platii cu ora		65.000	18.000	65.000	65.000	17.610	47.390	2
	10	01	12			Indemnizatii platite unor persoane din afara unitatii		46.000	39.000	46.000	46.000	32.543	13.457	3
	10	01	30			Alte drepturi salariale in bani		15.000	2.000	15.000	15.000	1.522	13.478	
	10	03				Contributii		238.000	122.142	238.000	238.000	110.637	127.363	12
	10	03	01			Contributii de asigurari sociale de stat		175.000	89.142	175.000	175.000	83.591	91.409	5
	10	03	02			Contributii de asigurari de somaj		7.000	2.800	7.000	7.000	1.975	5.025	
	10	03	03			Contributii de asigurari sociale de sanatate		40.000	24.200	40.000	40.000	21.111	18.889	2
	10	03	04			Contributii de asigurari pentru accidente de munca si boli profesionale		5.000	1.600	5.000	5.000	542	4.458	
	10	03	06			Contributii pentru concedii si indemnizatii		11.000	4.400	11.000	11.000	3.418	7.582	
	20					TITLUL II BUNURI SI SERVICII		926.437	553.718	365.651	303.932	290.985	12.947	25
	20	01				Bunuri si servicii		405.609	242.109	248.768	204.768	198.126	6.642	20
	20	01	01			Furnituri de birou		16.500	9.000	2.900	2.900	1.934	960	
	20	01	02			Materiale pentru curatenie		8.000	4.500	4.215	1.745	669	1.076	

Capi- tol	Sub- capi- tol	Pa- ra- graf	Gru- pa / Titlu	Ar- ti- col	Ali- ne- at	Denumire indicator	Credite de angajament	Credite bugetare		Angajamente bugetare	Angajamente legale	Plati efectuate	Angajamente legale de platit	Cheltuieli efective
								anuale aprobrate la finele perioadei de raportare	trimestriale cumulate					
A						B	1	2	3	4	5	6	7=5-6	8
			20	01	03	Incalzit, iluminat si forta motrica		139.000	83.000	77.298	74.298	73.800	498	7
			20	01	05	Carburanti si lubrifianti		25.000	20.000	19.460	19.460	18.574	886	1
			20	01	06	Piese de schimb		8.000	7.000	2.143	2.143	2.143		
			20	01	07	Transport		50.000	23.000	50.000	23.000	22.697	303	2
			20	01	08	Posta, telecomunicatii, radio, tv, internet		44.609	24.609	23.937	21.937	21.110	827	2
			20	01	09	Materiale si prestari de servicii cu caracter functional		36.500	19.000	23.564	18.064	15.998	2.066	1
			20	01	30	Alte bunuri si servicii pentru intretinere si functionare		78.000	52.000	45.221	41.221	41.201	20	4
			20	05		Bunuri de natura obiectelor de inventar		9.500	7.500	5.462	5.462	5.083	379	
			20	05	30	Alte obiecte de inventar		9.500	7.500	5.462	5.462	5.083	379	
			20	06		Deplasari, detasari, transferari		5.500	4.500	3.960	2.960	2.800	160	
			20	06	01	Deplasari interne, detasari, transferari		5.500	4.500	3.960	2.960	2.800	160	
			20	11		Carti, publicatii si materiale documentare		8.000	2.000					
			20	12		Consultanta si expertiza		36.000	26.000	14.880	14.880	14.880		1
			20	13		Pregatire profesionala		11.000	6.000	1.496	1.496	1.292	204	
			20	14		Protectia muncii		1.000	1.000					
			20	25		Cheltuieli judiciare si extrajudiciare derivate din actiuni in reprezentarea intereselor statului, potrivit dispozitiilor legale		20.000	15.000	5.456	5.456	5.456		
			20	30		Alte cheltuieli		129.828	249.609	85.629	68.910	63.348	5.562	2
			20	30	30	Alte cheltuieli cu bunuri si servicii		129.828	249.609	85.629	68.910	63.348	5.562	2

Capi- tol	Sub- capi- tol	Pa- ra- graf	Gru- pa / Titlu	Ar- ti- col	Ali- ne- at	Denumire indicator	Credite de angajament	Credite bugetare		Angajamente bugetare	Angajamente legale	Plati efectuate	Angajamente legale de platit	Cheltuieli efective
								anuale aprobrate la finele perioadei de raportare	trimestriale cumulate					
A						B	1	2	3	4	5	6	7=5-6	8
			57			TITLUL VIII ASISTENTA SOCIALA		54.763	32.410	10.489	10.489	10.489		1
			57	02		Ajutoare sociale		54.763	32.410	10.489	10.489	10.489		1
			57	02	01	Ajutoare sociale in numerar		54.763	32.410	10.489	10.489	10.489		1
5100	02					Partea I-a SERVICII PUBLICE GENERALE		679.388	420.388	453.027	453.027	302.322	150.705	26
5102						AUTORITATI PUBLICE SI ACTIUNI EXTERNE		615.388	361.388	417.037	417.037	270.857	146.180	23
			01			CHELTUIELI CURENTE		615.388	361.388	417.037	417.037	270.857	146.180	23
			10			TITLUL I CHELTUIELI DE PERSONAL		284.388	149.388	284.388	284.388	138.208	146.180	13
			10	01		Cheltuieli salariale in bani		218.388	112.388	218.388	218.388	110.445	107.943	11
			10	01	01	Salarii de baza		205.388	106.388	205.388	205.388	106.377	99.011	10
			10	01	12	Indemnizatii platite unor persoane din afara unitatii		13.000	6.000	13.000	13.000	4.068	8.932	
			10	03		Contributii		66.000	37.000	66.000	66.000	27.763	38.237	2
			10	03	01	Contributii de asigurari sociale de stat		48.000	26.000	48.000	48.000	20.876	27.124	2
			10	03	02	Contributii de asigurari de somaj		2.000	1.000	2.000	2.000	504	1.496	
			10	03	03	Contributii de asigurari sociale de sanatate		12.000	8.000	12.000	12.000	5.431	6.569	
			10	03	04	Contributii de asigurari pentru accidente de munca si boli profesionale		2.000	1.000	2.000	2.000	100	1.900	
			10	03	06	Contributii pentru concedii si indemnizatii		2.000	1.000	2.000	2.000	852	1.148	
			20			TITLUL II BUNURI SI SERVICII		331.000	212.000	132.649	132.649	132.649		5
			20	01		Bunuri si servicii		158.000	83.000	54.670	54.670	54.670		5
			20	01	01	Furnituri de birou		15.000	8.000	1.900	1.900	1.900		
			20	01	02	Materiale pentru curatenie		4.000	3.000	245	245	245		

Capi- tol	Sub- capi- tol	Pa- ra- graf	Gru- pa / Titlu	Ar- ti- col	Ali- ne- at	Denumire indicator	Credite de angajament	Credite bugetare		Angajamente bugetare	Angajamente legale	Plati efectuate	Angajamente legale de platit	Cheltuieli efective
								anuale aprobrate la finele perioadei de raportare	trimestriale cumulate					
A						B	I	2	3	4	5	6	7=5-6	8
			20	01	03	Incalzit, iluminat si forta motrica		29.000	8.000	2.459	2.459	2.459		
			20	01	05	Carburanti si lubrifianti		15.000	10.000	9.460	9.460	9.460		
			20	01	06	Piese de schimb		7.000	6.000	2.143	2.143	2.143		
			20	01	08	Posta, telecomunicatii, radio, tv, internet		40.000	22.000	19.328	19.328	19.328		1
			20	01	09	Materiale si prestari de servicii cu caracter functional		25.000	13.000	12.064	12.064	12.064		1
			20	01	30	Alte bunuri si servicii pentru intretinere si functionare		23.000	13.000	7.071	7.071	7.071		
			20	05		Bunuri de natura obiectelor de inventar		3.000	3.000	962	962	962		
			20	05	30	Alte obiecte de inventar		3.000	3.000	962	962	962		
			20	06		Deplasari, detasari, transferari		3.000	3.000	1.460	1.460	1.460		
			20	06	01	Deplasari interne, detasari, transferari		3.000	3.000	1.460	1.460	1.460		
			20	11		Carti, publicatii si materiale documentare		7.000	2.000					
			20	12		Consultanta si expertiza		36.000	26.000	14.880	14.880	14.880		1
			20	13		Pregatire profesionala		10.000	5.000	496	496	496		
			20	14		Protectia muncii		1.000	1.000					
			20	25		Cheltuieli judiciare si extrajudiciare derivate din actiuni in reprezentarea intereselor statului, potrivit dispozitiilor legale		20.000	15.000	5.456	5.456	5.456		
			20	30		Alte cheltuieli		93.000	74.000	54.725	54.725	54.725		1
			20	30	30	Alte cheltuieli cu bunuri si servicii		93.000	74.000	54.725	54.725	54.725		1
5402						ALTE SERVICII PUBLICE GENERALE		64.000	59.000	35.990	35.990	31.465	4.525	3

Capi- tol	Sub- capi- tol	Pa- ra- graf	Gru- pa / Titlu	Ar- ti- col	Ali- ne- at	Denumire indicator	Credite de angajament	Credite bugetare		Angajamente bugetare	Angajamente legale	Plati efectuate	Angajamente legale de platit	Cheltuieli efective
								anuale aprobrate la finele perioadei de raportare	trimestriale cumulate					
A						B	1	2	3	4	5	6	7=5-6	8
			01			CHELTUIELI CURENTE		64.000	59.000	35.990	35.990	31.465	4.525	3
			10			TITLUL I CHELTUIELI DE PERSONAL		33.000	33.000	33.000	33.000	28.475	4.525	2
			10	01		Cheltuieli salariale in bani		33.000	33.000	33.000	33.000	28.475	4.525	2
			10	01	12	Indemnizatii platite unor persoane din afara unitatii		33.000	33.000	33.000	33.000	28.475	4.525	2
			20			TITLUL II BUNURI SI SERVICII		31.000	26.000	2.990	2.990	2.990		
			20	30		Alte cheltuieli		31.000	26.000	2.990	2.990	2.990		
			20	30	30	Alte cheltuieli cu bunuri si servicii		31.000	26.000	2.990	2.990	2.990		
6000	02					Partea II-a APARARE, ORDINE PUBLICA SI SIGURANTA NATIONALA		10.000	4.000	1.086	1.086	1.086		
6102						ORDINE PUBLICA SI SIGURANTA NATIONALA		10.000	4.000	1.086	1.086	1.086		
			01			CHELTUIELI CURENTE		10.000	4.000	1.086	1.086	1.086		
			20			TITLUL II BUNURI SI SERVICII		10.000	4.000	1.086	1.086	1.086		
			20	05		Bunuri de natura obiectelor de inventar		2.000						
			20	05	30	Alte obiecte de inventar		2.000						
			20	30		Alte cheltuieli		8.000	4.000	1.086	1.086	1.086		
			20	30	30	Alte cheltuieli cu bunuri si servicii		8.000	4.000	1.086	1.086	1.086		
6500	02					Partea III-a CHELTUIELI SOCIAL-CULTURALE		1.007.812	493.232	957.306	895.587	451.416	444.171	54
6502						INVATAMANT		847.437	403.716	844.937	783.218	386.244	396.974	48
			01			CHELTUIELI CURENTE		847.437	403.716	844.937	783.218	386.244	396.974	48
			10			TITLUL I CHELTUIELI DE PERSONAL		715.000	334.498	715.000	715.000	330.973	384.027	42
			10	01		Cheltuieli salariale in bani		566.000	261.156	566.000	566.000	259.614	306.385	34
			10	01	01	Salarii de baza		433.000	219.156	433.000	433.000	219.156	213.844	29
			10	01	06	Alte sporuri		26.000	12.000	26.000	26.000	11.543	14.457	1
			10	01	10	Fond pentru posturi ocupate prin cumul		27.000	10.000	27.000	27.000	9.783	17.217	1

Capi- tol	Sub- capi- tol	Pa- ra- graf	Gru- pa / Titlu	Ar- ti- col	Ali- ne- at	Denumire indicator	Credite de angajament	Credite bugetare		Angajamente bugetare	Angajamente legale	Plati efectuate	Angajamente legale de platit	Cheltuieli efective
								anuale aprobrate la finele perioadei de raportare	trimestriale cumulate					
A						B	I	2	3	4	5	6	7=5-6	8
						sanatate		5.000	2.200	5.000	5.000	2.179	2.821	
			10	03	04	Contributii de asigurari pentru accidente de munca si boli profesionale		1.000	100	1.000	1.000	52	948	
			10	03	06	Contributii pentru concedii si indemnizatii		1.000	400	1.000	1.000	359	641	
			57			TITLUL VIII ASISTENTA SOCIALA		54.763	32.410	10.489	10.489	10.489		1
			57	02		Ajutoare sociale		54.763	32.410	10.489	10.489	10.489		1
			57	02	01	Ajutoare sociale in numerar		54.763	32.410	10.489	10.489	10.489		1
7000	02					Partea IV-a SERVICII SI DEZVOLTARE PUBLICA, LOCUINTE, MEDIU SI APE		161.000	119.000	97.721	97.721	97.721		5
7002						LOCUINTE, SERVICII SI DEZVOLTARE PUBLICA		161.000	119.000	97.721	97.721	97.721		5
			01			CHELTUIELI CURENTE		161.000	119.000	97.721	97.721	97.721		5
			20			TITLUL II BUNURI SI SERVICII		161.000	119.000	97.721	97.721	97.721		5
			20	01		Bunuri si servicii		146.000	104.000	97.721	97.721	97.721		5
			20	01	03	Incalzit, iluminat si forta motrica		98.000	68.000	66.571	66.571	66.571		6
			20	01	30	Alte bunuri si servicii pentru intretinere si functionare		48.000	36.000	31.150	31.150	31.150		3
			20	30		Alte cheltuieli		15.000	15.000					
			20	30	30	Alte cheltuieli cu bunuri si servicii		15.000	15.000					
8000	02					Partea V-a ACTIUNI ECONOMICE		256.000	120.500					
8402						TRANSPORTURI		256.000	120.500					
			01			CHELTUIELI CURENTE		256.000	120.500					
			20			TITLUL II BUNURI SI SERVICII		256.000	120.500					
			20	30		Alte cheltuieli		256.000	120.500					
			20	30	30	Alte cheltuieli cu bunuri si servicii		256.000	120.500					

Conducatorul insti ai,



Conducatorul compartimentului
financiar-contabil



JUDETUL CONSTANTA

CONTUL DE EXECUTIE AL BUGETULUI LOCAL - CHELTUIELI
SECTIUNEA DE DEZVOLTARE
30.06.2012

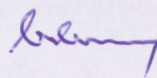

Pag. 1 -

Capi- tol	Sub- capi- tol	Pa- ra- graf	Gru- pa / Titlu	Ar- ti- col	Ali- ne- at	Denumire indicator	Credite de angajament	Credite bugetare		Angajamente bugetare	Angajamente legale	Plati efectuate	Angajamente legale de platit	Cheltuieli efective
								anuale aprobrate la finele perioadei de raportare	trimestriale cumulate					
A						B	I	2	3	4	5	6	7=5-6	8
5002						TOTAL CHELTUIELI		2.161.324	2.161.324	2.033.093	2.033.093	2.031.573	1.520	1.72
			01			CHELTUIELI CURENTE		1.730.324	1.730.324	1.616.578	1.616.578	1.616.578		1.61
			56			TITLUL VIII PROIECTE CU FINANTARE DIN FONDURI EXTERNE NERAMBURSABILE (FEN)								
						POSTADERARE		1.730.324	1.730.324	1.616.578	1.616.578	1.616.578		1.61
			56	02		Programe din Fondul Social European (FSE)		297.993	297.993	297.989	297.989	297.989		25
			56	02	02	Finantarea externa nerambursabila		297.993	297.993	297.989	297.989	297.989		25
			56	04		Programe din Fondul European Agricol de Dezvoltare Rurala (FEADR)		1.432.331	1.432.331	1.318.589	1.318.589	1.318.589		1.31
			56	04	02	Finantarea externa nerambursabila		1.432.331	1.432.331	1.318.589	1.318.589	1.318.589		1.31
			70			CHELTUIELI DE CAPITAL		431.000	431.000	416.515	416.515	414.995	1.520	10
			71			TITLUL X ACTIVE NEFINANCIARE		431.000	431.000	416.515	416.515	414.995	1.520	10
			71	01		Active fixe		431.000	431.000	416.515	416.515	414.995	1.520	10
			71	01	01	Constructii		315.000	315.000	314.810	314.810	314.810		
			71	01	02	Masini, echipamente si mijloace de transport								3
			71	01	03	Mobilier, aparatura birotica si alte active corporale		37.000	37.000	24.464	24.464	24.464		5
			71	01	30	Alte active fixe (inclusiv reparatii capitale)		79.000	79.000	77.241	77.241	75.721	1.520	1
5100	02					Partea I-a SERVICII PUBLICE, GENERALE		44.000	44.000	31.306	31.306	31.306		3
5102						AUTORITATI PUBLICE SI ACTIUNI EXTERNE		44.000	44.000	31.306	31.306	31.306		3
			70			CHELTUIELI DE CAPITAL		44.000	44.000	31.306	31.306	31.306		3
			71			TITLUL X ACTIVE NEFINANCIARE		44.000	44.000	31.306	31.306	31.306		3
			71	01		Active fixe		44.000	44.000	31.306	31.306	31.306		3

Capi- tol	Sub- capi- tol	Pa- ra- graf	Gru- pa / Titlu	Ar- ti- col	Ali- ne- at	Denumire indicator	Credite de angajament	Credite bugetare		Angajamente bugetare	Angajamente legale	Plati efectuate	Angajamente legale de platit	Cheltuieli efective
								anuale aprobrate la finele perioadei de raportare	trimestriale cumulate					
A						B	1	2	3	4	5	6	7=5-6	8
			71	01	01	Constructii								
			71	01	02	Masini, echipamente si mijloace de transport								1
			71	01	03	Mobilier, aparatura birotica si alte active corporale		37.000	37.000	24.464	24.464	24.464		
			71	01	30	Alte active fixe (inclusiv reparatii capitale)		7.000	7.000	6.842	6.842	6.842		
6500	02					Partea III-a CHELTUIELI SOCIAL-CULTURALE		369.993	369.993	368.388	368.388	366.868	1.520	37
6502						INVATAMANT		4.000	4.000	4.000	4.000	2.480	1.520	€
			70			CHELTUIELI DE CAPITAL		4.000	4.000	4.000	4.000	2.480	1.520	€
			71			TITLUL X ACTIVE NEFINANCIARE		4.000	4.000	4.000	4.000	2.480	1.520	€
			71	01		Active fixe		4.000	4.000	4.000	4.000	2.480	1.520	€
			71	01	02	Masini, echipamente si mijloace de transport								1
			71	01	03	Mobilier, aparatura birotica si alte active corporale								4
			71	01	30	Alte active fixe (inclusiv reparatii capitale)		4.000	4.000	4.000	4.000	2.480	1.520	
6702						CULTURA, RECREERE SI RELIGIE		365.993	365.993	364.388	364.388	364.388		30
			01			CHELTUIELI CURENTE		297.993	297.993	297.989	297.989	297.989		25
			56			TITLUL VIII PROIECTE CU FINANTARE DIN FONDURI EXTERNE NERAMBURSABILE (FEN)								
						POSTADERARE		297.993	297.993	297.989	297.989	297.989		25
			56	02		Programe din Fondul Social European (FSE)		297.993	297.993	297.989	297.989	297.989		25

Capi- tol	Sub- capi- tol	Pa- ra- graf	Gru- pa / Titlu	Ar- ti- col	Ali- ne- at	Denumire indicator	Credite de angajament	Credite bugetare		Angajamente bugetare	Angajamente legale	Plati efectuate	Angajamente legale de platit	Cheltuieli efective
								anuale aprobrate la finele perioadei de raportare	trimestriale cumulate					
A						B	I	2	3	4	5	6	7=5-6	8
			70			CHELTUIELI DE CAPITAL		68.000	68.000	66.399	66.399	66.399		
			71			TITLUL X ACTIVE NEFINANCIARE		68.000	68.000	66.399	66.399	66.399		
			71	01		Active fixe		68.000	68.000	66.399	66.399	66.399		
			71	01	30	Alte active fixe (inclusiv reparatii capitale)		68.000	68.000	66.399	66.399	66.399		
8000	02					Partea V-a ACTIUNI ECONOMICE		1.747.331	1.747.331	1.633.399	1.633.399	1.633.399		1.31
8302						AGRICULTURA, SILVICULTURA, SI VANATOARE		1.432.331	1.432.331	1.318.589	1.318.589	1.318.589		1.31
			01			CHELTUIELI CURENTE		1.432.331	1.432.331	1.318.589	1.318.589	1.318.589		1.31
			56			TITLUL VIII PROIECTE CU FINANTARE DIN FONDURI EXTERNE NERAMBURSABILE (FEN)								
						POSTADERARE		1.432.331	1.432.331	1.318.589	1.318.589	1.318.589		1.31
			56	04		Programe din Fondul European Agricol de Dezvoltare Rurala (FEADR)		1.432.331	1.432.331	1.318.589	1.318.589	1.318.589		1.31
			56	04	02	Finantarea externa nerambursabila		1.432.331	1.432.331	1.318.589	1.318.589	1.318.589		1.31
8402						TRANSPORTURI		315.000	315.000	314.810	314.810	314.810		
			70			CHELTUIELI DE CAPITAL		315.000	315.000	314.810	314.810	314.810		
			71			TITLUL X ACTIVE NEFINANCIARE		315.000	315.000	314.810	314.810	314.810		
			71	01		Active fixe		315.000	315.000	314.810	314.810	314.810		
			71	01	01	Constructii		315.000	315.000	314.810	314.810	314.810		

Conducatorul institutiei,


Conducatorul compartimentului
financiar-contabil


JUDETUL CONSTANTA

pag. 1 - lei -

DENUMIRE INDICATORI	COD	Sold la inceputul anului	Sold la finele perioadei
	4000		
PLATI RESTANTE-TOTAL (rd.07+12+27+32 +37+42+47) din care:	40001	130.937	129.856
-sub 30 de zile(rd.7.1+12.1+27.1+32.1+ 37.1+42.1+47.1)	40002	130.937	129.856
Plati restante catre furnizori,creditorii din operatii comerciale(ct.401,ct.403, ct.405+462)din care:(rd.07.1+08+09+10+11)	40007	99.271	472
-sub 30 de zile	400071	99.271	472
	4001		
Plati restante fata de bugetul general consolidat(rd.17+rd.18+rd.19+22)din care:	40012	12.704	39.895
-sub 30 de zile(rd.17.1+18.1+19.1+22.1)	400121	12.704	39.895
Plati restante fata de bugetul de stat (ct.4423,ct.444,ct.446,ct.4481)	40017	2.251	7.981
-sub 30 de zile	400171	2.251	7.981
Plati restante fata de bugetul asigurarilor sociale de sanatate (ct.4313,ct.4314, ct.4315,ct.4317)	40018	2.837	7.642
-sub 30 de zile	400181	2.837	7.642
Plati restante fata de bugetul asigurarilor sociale-Total (rd.20+21),din care	40019	7.616	24.272
-sub 30 de zile(rd.20.1+21.1)	400191	7.616	24.272
INCASARI DIN RAMBURSAREA IMPRUMUTURILOR ACORDATE	4002		
- contributia pentru bugetul asigurarilor sociale de stat (ct.4311,4312)	40020	7.385	23.590
-sub 30 de zile	400201	7.385	23.590
- contributia pentru bugetul asigurarilor pentru somaj (ct.4371,ct.4372,ct.4373)	40021	231	682
Sume din excedentul anului precedent pentru acoperirea golurilor temporare de casa ale sectiunii de functionare	400211		
-sub 30 de zile		231	682
Plati restante fata de salariati (drepturi salariale),(ct.421,ct.423,ct.426,ct.4271, ct.4273,ct.4281)din care:	40027	18.962	88.919
-sub 30 de zile	400271	18.962	88.919

DENUMIRE INDICATORI	COD	Sold la inceputul anului	Sold la finele perioadei
Plati restante fata de alte categorii de persoane,(ct.422,ct.424,ct.4272,ct.4273,ct.429,ct.438) din care: -sub 30 de zile	4003		
	40032		570
	400321		570

Conducatorul institutiei,

Conducatorul compartimentului
financiar-contabil

SITUATIA

platilor efectuate la titlul 56 "Proiecte cu finantare din fonduri externe nerambursabile (FEN) postaderare"

30.06.2012

Denumirea sursei de finantare	Buget de stat (s 01)	Buget local (s 02)	Bugetul asigurarilor sociale de stat (s 03)	Bugetul asigurarilor pentru somaj (s 04)	Bugetul fondului national unic de asigurari sociale de sanatate (s05)	Bugetul institutiilor publice finantate din venituri proprii si subventii (s10)	Bugetul fondurilor externe nerambursabile (s08)	Bugetul creditelor externe (s06)	Bugetul creditelor interne (s07)
A	01	02	03	04	05	06	07	08	09
Titlul VIII Total cheltuieli		1.616.578							
Titlul II Bunuri si servicii		1.616.578							

Conducatorul institutiei



Conducatorul financiar-c