

CONTUL DE REZULTAT PATRIMONIAL
la data de ^{31.12.2010}


cod 02

- lei-

Nr. crt.	DENUMIREA INDICATORULUI	Cod rand	An precedent	An curent
A	B	C	1	2
I.	VENITURI OPERATIONALE	01	0	0
1.	Venituri din impozite, taxe, contributii de asigurari si alte venituri ale bugetelor (ct.730+731+732+733+734+735+736+739+745+746+750+751)	02	2.795.461	2.356.139
2.	Venituri din activitati economice (ct.701+702+703+704+705+706+707+708 +/- 709)	03	0	0
3.	Finantari, subventii, transferuri, alocatii bugetare cu destinatie speciala (ct.770+771+772+773+774+776+778+779)	04	765.078	666.697
4.	Alte venituri operationale (ct.714+719+721+722+781)	05	0	0
	TOTAL VENITURI OPERATIONALE (rd.02+03+04+05)	06	3.560.539	3.022.836
II.	CHELTUIELI OPERATIONALE	07	0	0
1.	Salariile si contributiile sociale aferente angajatilor (ct.641+642+645+646+647)	08	1.410.163	1.123.352
2.	Subventii si transferuri (ct.670+671+672+673+674+676+677+679)	09	122.081	195.833
3.	Stocuri, consumabile, lucrari si servicii executate de terti (ct.601+602+603+606+607+608+609+610+611+612+613+614+622+623+624+626+627+628+629)	10	608.151	829.463
4.	Cheltuieli de capital, amortizari si provizioane (ct.681+682+689)	11	5.214.878	126.821
5.	Alte cheltuieli operationale (ct.635+654+658)	12	428.271	0
	TOTAL CHELTUIELI OPERATIONALE (rd.08+09+10+11+12)	13	7.783.544	2.275.469
III.	REZULTATUL DIN ACTIVITATEA OPERATIONALA	14	0	0
	- EXCEDENT (rd.06- rd.13)	15	0	747.367
	- DEFICIT (rd.13- rd.06)	16	4.223.005	0
IV.	VENITURI FINANCIARE (ct.763+764+765+766+767+768+769+786)	17	0	0

A	B	C	1	2
V.	CHELTUIELI FINANCIARE (ct.663+664+665+666+667+668+669+686)	18	0	0
VI.	REZULTATUL DIN ACTIVITATEA FINANCIARA	19	0	0
	- EXCEDENT (rd.17- rd.18)	20	0	0
	- DEFICIT (rd.18- rd.17)	21	0	0
VII.	REZULTATUL DIN ACTIVITATEA CURENTA	22	0	0
	- EXCEDENT (rd.15+20-16-21)	23	0	747.367
	- DEFICIT (rd.16+21-15-20)	24	4.223.005	0
VIII.	VENITURI EXTRAORDINARE (ct.790+791)	25	0	126.289
IX.	CHELTUIELI EXTRAORDINARE (ct.690+691)	26	0	0
X.	REZULTATUL DIN ACTIVITATEA EXTRAORDINARA	27	0	0
	- EXCEDENT (rd.25-rd.26)	28	0	126.289
	- DEFICIT (rd.26-rd.25)	29	0	0
XI.	REZULTATUL PATRIMONIAL AL EXERCITIULUI	30	0	0
	- EXCEDENT (rd. 23+28-24-29)	31	0	873.656
	- DEFICIT (rd. 24+29-23-28)	32	4.223.005	0

PRIMAR
IOAN HERDEAN



CONSILIER PRINCIPAL
ALEXANDRINA BUTULESCU

JUDETUL CONSTANTA

- lei -

DENUMIRE INDICATORI	COD	Sold la inceputul anului	Sold la finele perioadei
	4000		
PLATI RESTANTE-TOTAL (rd.07+12+27+32 +37+42+47) din care:	40001	585.394	74.386
-sub 30 de zile(rd.7.1+12.1+27.1+32.1+ 37.1+42.1+47.1)	40002	102.543	74.386
- peste 1 an (rd.11+16+31+36+41+46+47.5)	40006	482.851	
Plati restante catre furnizori,creditorii din operatii comerciale(ct.401,ct.403, ct.405+462)din care:(rd.07.1+08+09+10+11)	40007	490.659	3.842
-sub 30 de zile	400071	7.808	3.842
	4001		
- peste 1 an	40011	482.851	
Plati restante fata de bugetul general consolidat(rd.17+rd.18+rd.19+22)din care:	40012	38.727	27.845
-sub 30 de zile(rd.17.1+18.1+19.1+22.1)	400121	38.727	27.845
Plati restante fata de bugetul de stat (ct.4423,ct.444,ct.446,ct.4481)	40017	12.069	8.876
-sub 30 de zile	400171	12.069	8.876
Plati restante fata de bugetul asigurarilor sociale de sanatate (ct.4313,ct.4314, ct.4315,ct.4317)	40018	1.395	956
-sub 30 de zile	400181	1.395	956
Plati restante fata de bugetul asigurarilor sociale-Total (rd.20+21),din care	40019	25.263	18.013
-sub 30 de zile(rd.20.1+21.1)	400191	25.263	18.013
INCASARI DIN RAMBURSAREA ACORDATE	4002		
- contributia pentru bugetul asigurarilor sociale de stat (ct.4311,4312)	40020	23.531	17.469
-sub 30 de zile	400201	23.531	17.469
- contributia pentru bugetul asigurarilor pentru somaj (ct.4371,ct.4372,ct.4373)	40021	1.732	544
Sume din fondul de rulment pentru acoperirea golurilor temporare de casa*)	400211		
-sub 30 de zile		1.732	544
Plati restante fata de salariatii (drepturi	40027		

- lei -

DENUMIRE INDICATORI	COD	Sold la inceputul anului	Sold la finele perioadei
-sub 30 de zile	400271	56.008	42.699

Conducatorul institutiei,



Conducatorul compartimentului
financiar-contabil



CONTUL DE EXECUTIE A BUGETULUI LOCAL - VENITURI
31.12.2010
la data de.....

-lei-

Denumirea indicatorilor	Cod indicator	Prevederi bugetare initiale	Prevederi bugetare trimestriale / definitive	Drepturi constatate		Incasari realizate	Stingeri pe alte cai decat incasari	Drepturi constatate de incasat de incasat	
				Total, din care:	din anii precedenti				
		1	2	3=4+5	4	5	6	7	8=3-6-7
A	B								
VENITURI - TOTAL	00.01	2.893.000	3.679.153	3.734.087	569.938	3.164.149	3.044.887	5.853	683.347
VENITURI PROPRII	48.02	1.508.466	1.756.649	1.961.164	569.938	1.391.226	1.271.964	5.853	683.347
I. VENITURI CURENTE	00.02	2.830.654	2.876.875	2.931.931	569.938	2.361.993	2.242.731	5.853	683.347
A. VENITURI FISCALE	00.03	2.691.836	2.728.404	2.634.863	370.419	2.264.444	2.150.249	5.841	478.773
A1. IMPOZIT PE VENIT, PROFIT SI CASTIGURI DIN CAPITAL	00.04	664.826	763.735	791.407	0	791.407	791.407	0	0
A1.1. IMPOZIT PE VENIT, PROFIT SI CASTIGURI DIN CAPITAL DE LA PERSOANE JURIDICE (cod 01.02)	00.05	0	0	6.117	0	6.117	6.117	0	0
Impozit pe profit (cod 01.02.01)	01.02	0	0	0	0	0	0	0	0
Impozit pe profit de la agentii economici	01.02.01	0	0	0	0	0	0	0	0
Impozit pe venit (cod 03.02.18)	03.02	0	0	6.117	0	6.117	6.117	0	0
Impozitul pe veniturile din transferul proprietatilor imobiliare din patrimoniul personal	03.02.18	0	0	6.117	0	6.117	6.117	0	0
A1.2. IMPOZIT PE VENIT, PROFIT SI CASTIGURI DIN CAPITAL DE LA PERSOANE FIZICE (cod 04.02)	00.06	664.826	763.735	785.290	0	785.290	785.290	0	0
Cote si sume defalcate din impozitul pe venit (cod 04.02.01+04.02.04)	04.02	664.826	763.735	785.290	0	785.290	785.290	0	0
Cote defalcate din impozitul pe venit	04.02.01	139.821	139.821	173.346	0	173.346	173.346	0	0
Sume alocate din cotele defalcate din impozitul pe venit pentru echilibrarea bugetelor locale	04.02.04	525.005	623.914	611.944	0	611.944	611.944	0	0
A1.3. ALTE IMPOZITE PE VENIT, PROFIT SI CASTIGURI DIN CAPITAL (cod 05.02)	00.07	0	0	0	0	0	0	0	0
Alte impozite pe venit, profit si castiguri din capital de la persoane fizice (cod 05.02.50)	05.02	0	0	0	0	0	0	0	0
Alte impozite pe venit, profit si castiguri din capital	05.02.50	0	0	0	0	0	0	0	0
A2 IMPOZIT PE SALARII - TOTAL (cod 06.02)		0	0	0	0	0	0	0	0
Impozit pe salarii (cod 06.02.02)	06.02	0	0	0	0	0	0	0	0
Cote defalcate din impozitul pe salarii	06.02.02	0	0	0	0	0	0	0	0

cod 20


A	B	1	2	3=4+5	4	5	6	7	8=3-6-7
A3. IMPOZITE SI TAXE PE PROPRIETATE (cod 07.02)	00.09	629.774	643.106	662.178	339.984	322.194	214.868	5.363	441.947
Impozite si taxe pe proprietate (cod 07.02.01+07.02.02+07.02.03+07.02.50)	07.02	629.774	643.106	662.178	339.984	322.194	214.868	5.363	441.947
Impozit si taxa pe cladiri (cod 07.02.01.01+07.02.01.02)	07.02.01	130.282	130.282	162.575	124.190	38.385	21.647	271	140.657
Impozitul pe cladiri de la persoane fizice	07.02.01.01	20.927	20.927	20.577	8.590	11.987	8.029	235	12.313
Impozit si taxa pe cladiri de la persoane juridice	07.02.01.02	109.355	109.355	141.998	115.600	26.398	13.618	36	128.344
Impozit si taxa pe teren (cod 07.02.02.01 la 07.02.02.03)	07.02.02	495.492	495.492	499.603	215.794	283.809	193.221	5.092	301.290
Impozitul pe terenuri de la persoane fizice	07.02.02.01	69.188	69.188	56.335	36.809	19.526	21.564	461	34.310
Impozitsi taxa pe teren de la persoane juridice	07.02.02.02	51.012	51.012	50.669	32.787	17.882	532	23	50.114
Impozitul pe terenul extravilan	07.02.02.03	375.292	375.292	392.599	146.198	246.401	171.125	4.608	216.866
Taxe judiciare de timbru si alte taxe de timbru	07.02.03	0	0	0	0	0	0	0	0
Alte impozite si taxe pe proprietate	07.02.50	4.000	17.332	0	0	0	0	0	0
A4.IMPOZITE SI TAXE PE BUNURI SI SERVICII (cod 11.02)		1.385.236	1.309.563	1.176.386	30.435	1.145.951	1.139.082	478	36.826
Sume defalcate din TVA (cod 11.02.01 la 11.02.07)	11.02	1.322.188	1.246.515	1.097.056	0	1.097.056	1.097.056	0	0
Sume defalcate din taxa pe valoarea adaugata pentru finantarea cheltuielilor descentralizate la nivelul judetelor	11.02.01	0	0	0	0	0	0	0	0
Sume defalcate din taxa pe valoarea adaugata pentru finantarea cheltuielilor descentralizate la nivelul comunelor, oraselor, municipiilor, si sectoarelor si Municipiului Bucuresti	11.02.02	1.139.205	1.060.653	911.194	0	911.194	911.194	0	0
Sume defalcate din taxa pe valoarea adaugata pentru sistemele centralizate de productie si distributie a energiei termice	11.02.04	0	0	0	0	0	0	0	0
Sume defalcate din taxa pe valoarea adaugata pentru drumuri	11.02.05	0	0	0	0	0	0	0	0
Sume defalcate din taxa pe valoarea adaugata pentru echilibrarea bugetelor locale	11.02.06	182.983	185.862	185.862	0	185.862	185.862	0	0
Sume defalcate din taxa pe valoarea adaugata pentru dezvoltarea infrastructurii si a bazelor sportive din spatiul rural	11.02.07	0	0	0	0	0	0	0	0
Alte impozite si taxe generale pe bunuri si servicii (cod 12.02.07)	12.02	0	0	0	0	0	0	0	0
Taxe hoteliere	12.02.07	0	0	0	0	0	0	0	0
Taxe pe servicii specifice (cod 15.02.01+15.02.50)	15.02	1.000	1.000	0	0	0	0	0	0
Impozit pe spectacole	15.02.01	1.000	1.000	0	0	0	0	0	0
Alte taxe pe servicii specifice	15.02.50	0	0	0	0	0	0	0	0

A	B	1	2	3=4+5	4	5	6	7	8=3-6-7
Taxe pe utilizarea bunurilor, autorizarea utilizarii bunurilor sau pe desfasurarea de activitati (cod 16.02.02+16.02.03+16.02.50)	16.02	62.048	62.048	79.330	30.435	48.895	42.026	478	36.826
Taxa asupra mijloacelor de transport (cod 16.02.02.01+16.02.02.02)	16.02.02	52.048	52.048	55.240	30.435	24.805	17.937	478	36.825
Impozitul pe mijloacele de transport detinute de persoane fizice*)	16.02.02.01	19.952	19.952	28.772	11.991	16.781	13.905	444	14.423
Impozitul pe mijloacele de transport detinute de persoane juridice*)	16.02.02.02	32.096	32.096	26.468	18.444	8.024	4.032	34	22.402
Taxe si tarife pentru eliberarea de licente si autorizatii de functionare	16.02.03	7.000	7.000	7.899	0	7.899	7.899	0	0
Alte taxe pe utilizarea bunurilor, autorizarea utilizarii bunurilor sau pe desfasurare de activitati	16.02.50	3.000	3.000	16.191	0	16.191	16.190	0	1
A6. ALTE IMPOZITE SI TAXE FISCALE	00.11	12.000	12.000	4.892	0	4.892	4.892	0	0
Alte impozite si taxe fiscale (cod 18.02.50)	18.02	12.000	12.000	4.892	0	4.892	4.892	0	0
Alte impozite si taxe	18.02.50	12.000	12.000	4.892	0	4.892	4.892	0	0
C. VENITURI NEFISCALE	00.12	138.818	148.471	297.068	199.519	97.549	92.482	12	204.574
C1. VENITURI DIN PROPRIETATE (cod 30.02+31.02)	00.13	63.346	103.346	88.934	31.492	57.442	84.462	12	4.460
Venituri din proprietate (cod 30.02.01 la 30.02.50)	30.02	63.346	103.346	88.934	31.492	57.442	84.462	12	4.460
Varsaminte din profitul net al regiilor autonome, societatilor si companiilor nationale	30.02.01	0	0	0	0	0	0	0	0
Restituiri de fonduri din finantarea bugetara a anilor precedenti	30.02.03	0	0	0	0	0	0	0	0
Venituri din concesiuni si inchideri	30.02.05	41.346	81.346	81.114	31.492	49.622	76.642	12	4.460
Venituri din dividende	30.02.08	0	0	0	0	0	0	0	0
Venituri din dividende de la alti platitori	30.02.08.02	0	0	0	0	0	0	0	0
Alte venituri din proprietate	30.02.50	22.000	22.000	7.820	0	7.820	7.820	0	0
Venituri din dobanzi (cod 31.02.03)	31.02	0	0	0	0	0	0	0	0
Alte venituri din dobanzi	31.02.03	0	0	0	0	0	0	0	0
C2. VANZARI DE BUNURI SI SERVICII	00.14	75.472	45.125	208.134	188.027	40.107	8.020	0	200.114
Venituri din prestari de servicii si alte activitati (cod 33.02.08 la 33.02.50)	33.02	500	500	100	50	50	0	0	100
Venituri din prestari de servicii	33.02.08	0	0	0	0	0	0	0	0
Contributia parintilor sau sustinatorilor legali pentru intretinerea copiilor in crese	33.02.10	0	0	0	0	0	0	0	0
Contributia persoanelor beneficiare ale cantinelor de ajutor social	33.02.12	0	0	0	0	0	0	0	0
Taxe din activitati cadastrale si agricultura	33.02.24	0	0	0	0	0	0	0	0
Contributia lunara a parintilor pentru intretinerea copiilor in unitatile de protectie sociala	33.02.27	0	0	0	0	0	0	0	0
Venituri din recuperarea cheltuielilor de judecata, imputatii si despagubiri	33.02.28	500	500	100	50	50	0	0	100

A	B	1	2	3=4+5	4	5	6	7	8=3-6-7
Alte venituri din prestari de servicii si alte activitati	33.02.50	0	0	0	0	0	0	0	0
Venituri din taxe administrative, eliberari permise (cod 34.02.02+34.02.50)	34.02	5.000	5.000	4.700	0	4.700	4.700	0	0
Taxe extrajudiciare de timbru	34.02.02	4.000	4.000	4.700	0	4.700	4.700	0	0
Alte venituri din taxe administrative, eliberari permise	34.02.50	1.000	1.000	0	0	0	0	0	0
Amenzi, penalitati si confiscari (cod 35.02.01 la 35.02.50)	35.02	69.972	39.625	203.334	167.977	35.357	3.320	0	200.014
Venituri din amenzi si alte sanctiuni aplicate potrivit dispozitiilor legale	35.02.01	67.972	37.625	201.209	167.977	33.232	1.195	0	200.014
Penalitati pentru nedepunerea sau depunerea cu intarziere declaratiei de impozite si taxe	35.02.02	0	0	0	0	0	0	0	0
Incasari din valorificarea bunurilor confiscate, abandonate si alte sume constatate odata cu confiscarea potrivit legii	35.02.03	0	0	0	0	0	0	0	0
Alte amenzi, penalitati si confiscari	35.02.50	2.000	2.000	2.125	0	2.125	2.125	0	0
Diverse venituri (cod 36.02.05 la 36.02.50)	36.02	0	0	0	0	0	0	0	0
Varsaminte din veniturile si/sau disponibilitatile institutiilor	36.02.05	0	0	0	0	0	0	0	0
Venituri din ajutoare de stat recuperate	36.02.11	0	0	0	0	0	0	0	0
Alte venituri	36.02.50	0	0	0	0	0	0	0	0
Transferuri voluntare, altele decat subventiile (cod 37.02.01+37.02.50)	37.02	0	0	0	0	0	0	0	0
Donatii si sponsorizari	37.02.01	0	0	0	0	0	0	0	0
Alte transferuri voluntare	37.02.50	0	0	0	0	0	0	0	0
II. VENITURI DIN CAPITAL (cod 39.02)	00.15	0	126.289	126.289	0	126.289	126.289	0	0
Venituri din valorificarea unor bunuri (cod 39.02.01 la 39.02.07)	39.02	0	126.289	126.289	0	126.289	126.289	0	0
Venituri din valorificarea unor bunuri ale institutiilor publice	39.02.01	0	0	0	0	0	0	0	0
Venituri din vanzarea locuintelor construite din fondurile statului	39.02.03	0	0	0	0	0	0	0	0
Venituri din privatizare	39.02.04	0	0	0	0	0	0	0	0
Venituri din vanzarea unor bunuri apartinand domeniului privat	39.02.07	0	126.289	126.289	0	126.289	126.289	0	0
III. OPERATIUNI FINANCIARE (cod 40.02)		0	0	0	0	0	0	0	0
Incasari din rambursarea imprumuturilor acordate (cod 40.02.06 la 40.02.50)	40.02	0	0	0	0	0	0	0	0
Incasari din rambursarea imprumuturilor pentru infiintarea unor institutii si servicii publice de interes local sau a unor activitati finantate integral din venituri proprii	40.02.06	0	0	0	0	0	0	0	0
Incasari din rambursarea microcreditelor de la persoane fizice si juridice	40.02.07	0	0	0	0	0	0	0	0
Imprumuturi temporare din trezoreria statului *)	40.02.10	0	0	0	0	0	0	0	0

A	B	1	2	3=4+5	4	5	6	7	8=3-6-7
Sume din fondul de rulment pentru acoperirea golurilor temporare de casa*)	40.02.11	0	0	0	0	0	0	0	0
Incasari din rambursarea altor imprumuturi acordate	40.02.50	0	0	0	0	0	0	0	0
IV. SUBVENTII (cod 42.02+43.02)	00.17	62.346	675.989	675.867	675.867	675.867	675.867	675.867	675.867
SUBVENTII DE LA ALTE NIVELE ALE ADMINISTRATIEI PUBLICE	00.18	62.346	675.989	675.867	675.867	675.867	675.867	675.867	675.867
Subventii de la bugetul de stat	42.02	62.346	623.614	623.492	623.492	623.492	623.492	623.492	623.492
A. De capital (cod 42.02.01 la 42.02.18)	00.19	0	0	0	0	0	0	0	0
Retehnologizarea centralelor termice si electrice de termoficare	42.02.01	0	0	0	0	0	0	0	0
Investitii finantate partial din imprumuturi externe	42.02.03	0	0	0	0	0	0	0	0
Planuri si regulamente de urbanism	42.02.05	0	0	0	0	0	0	0	0
Strazi care se vor amenaja in perimetrul destinate constructiilor de cvartale de locuinte noi	42.02.06	0	0	0	0	0	0	0	0
Finantarea studiilor de fezabilitate aferente proiectelor SAPARD	42.02.07	0	0	0	0	0	0	0	0
Finantarea programului de pietruire a drumurilor comunale si alimentare cu apa a satelor	42.02.09	0	0	0	0	0	0	0	0
Finantarea actiunilor privind reducerea riscului seismic al constructiilor existente cu destinatie de locuinta	42.02.10	0	0	0	0	0	0	0	0
Subventii pentru reabilitarea termica a cladirilor de locuit	42.02.12	0	0	0	0	0	0	0	0
Subventii pentru finantarea programelor multianuale prioritare de mediu si gospodarie a apelor	42.02.13	0	0	0	0	0	0	0	0
Finantarea cheltuielilor de capital ale unitatilor de invatamant preuniversitar	42.02.14	0	0	0	0	0	0	0	0
Subventii primite din Fondul National de Dezvoltare	42.02.15	0	0	0	0	0	0	0	0
Subventii de la bugetul de stat catre bugetele locale pentru finantarea investitiilor la spitale	42.02.16	0	0	0	0	0	0	0	0
Subventii pentru finalizarea lucrarilor de constructie a asezamintelor culturale	42.02.17	0	0	0	0	0	0	0	0
Subventii primite din Fondul pentru dezvoltarea satului romanesc	42.02.18	0	0	0	0	0	0	0	0
B. CURENTE (cod 42.02.21 la 42.02.36)	00.20	62.346	623.614	623.492	623.492	623.492	623.492	623.492	623.492
Finantarea drepturilor acordate persoanelor cu handicap	42.02.21	0	0	0	0	0	0	0	0
Subventii primite din Fondul de Interventie	42.02.28	0	0	0	0	0	0	0	0
Finantarea lucrarilor de cadastru imobiliar	42.02.29	0	0	0	0	0	0	0	0

A	B	1	2	3=4+5	4	5	6	7	8=3-6-7
Subventii pentru compensarea cresterilor neprevizionate ale preturilor la combustibili	42.02.32	0	0	0	0	0	0	0	0
Sprjin financiar pentru constituirea familiei	42.02.33	4.000	4.000	4.178	0	4.178	4.178	0	0
Subventii pentru acordarea ajutorului pentru incalzirea locuintei cu lemne, carbuni, combustibili petrolieri	42.02.34	55.346	55.346	55.346	0	55.346	55.346	0	0
Subventii din bugetul de stat pentru finantarea unitatilor de asistenta medico-sociale	42.02.35	0	0	0	0	0	0	0	0
Subventii pentru acordarea trusoului pentru nou-nascuti	42.02.36	3.000	3.000	2.700	0	2.700	2.700	0	0
Subventii de la alte administratii	43.02	0	0	0	0	0	0	0	0
(cod 43.02.01 la 43.02.08)									
Subventii primite de la bugetele consiliilor judetene pentru protectia copilului	43.02.01	0	0	0	0	0	0	0	0
Subventii de la bugetul asigurarilor pentru somaj catre bugetele locale, pentru finantarea programelor pentru ocuparea temporara a fortei de munca si subventionarea locurilor de munca	43.02.04	0	0	0	0	0	0	0	0
Subventii primite de la alte bugete locale pentru institutiile de asistenta sociala pentru persoanele cu handicap	43.02.07	0	0	0	0	0	0	0	0
Subventii primite de la bugetele consiliilor locale si judetene pentru ajutoare in situatii de extrema dificultate	43.02.08	0	0	0	0	0	0	0	0




CONTUL DE EXECUTIE AL INSTITUTIILOR PUBLICE - CHELTUIELI
51.02.01.03 - la data de 31.12.2010

Denumirea indicatorilor	Cod indicator	Credite de angajament	Credite bugetare		Angajamente bugetare	Angajamente legale	Plati efectuate	Angajamente legale de platit	Cheltuieli efective
			Anuale aprobate la finele perioadei de raportare	Trimestriale cumulate					
Total cheltuieli		902.804	779.449	902.804	636.897	636.897	0	615.528	
CHELTUIELI CURENTE	01	829.204	706.449	829.204	573.831	573.831	0	546.574	
TITLUL I CHELTUIELI DE PERSONAL	10	460.000	460.000	460.000	331.902	331.902	0	318.381	
Cheltuieli salariale in bani	10.01	324.000	324.000	324.000	262.578	262.578	0	251.982	
Salarii de baza	10.01.01	248.200	248.200	248.200	213.403	213.403	0	215.403	
Salarii de merit	10.01.02	1.000	1.000	1.000	237	237	0	0	
Spor de vechime	10.01.04	2.000	2.000	2.000	1.730	1.730	0	0	
Alte sporuri	10.01.06	22.000	22.000	22.000	7.242	7.242	0	1.233	
Fond de premii	10.01.08	17.000	17.000	17.000	16.479	16.479	0	16.479	
Prima de vacanta	10.01.09	11.000	11.000	11.000	10.451	10.451	0	10.451	
Indemnizatii platite unor persoane din afara	10.01.12	17.300	17.300	17.300	8.713	8.713	0	8.416	
Alte drepturi salariale in bani	10.01.30	5.500	5.500	5.500	4.323	4.323	0	0	
Contributii	10.03	136.000	136.000	136.000	69.324	69.324	0	66.399	
Contributii de asigurari sociale de stat	10.03.01	94.000	94.000	94.000	52.457	52.457	0	50.242	
Contributii de asigurari de somaj	10.03.02	5.500	5.500	5.500	1.231	1.231	0	1.181	
Contributii de asigurari sociale de sanatate	10.03.03	21.500	21.500	21.500	13.113	13.113	0	12.559	
Contributii de asigurari pentru accidente de	10.03.04	5.500	5.500	5.500	378	378	0	362	
Contributii pentru concedii si indemnizatii	10.03.06	9.500	9.500	9.500	2.145	2.145	0	2.055	
TITLUL II BUNURI SI SERVICII	20	291.829	246.449	291.829	171.363	171.363	0	157.627	
Bunuri si servicii	20.01	184.650	142.050	184.650	125.364	125.364	0	112.145	
Furnituri de birou	20.01.01	10.000	10.000	10.000	8.556	8.556	0	8.855	
Materiale pentru curatenie	20.01.02	2.000	2.000	2.000	0	0	0	0	

Denumirea indicatorilor	Cod indicator	Credite de angajament	Credite bugetare		Angajamente bugetare	Angajamente legale	Plati efectuate	Angajamente legale de platit	Cheltuieli efective
			Anuale aprobate la finele perioadei de raportare	Trimestriale cumulate					
incalzit, iluminat si forta motrica	20.01.03	54.500	24.500	54.500	18.853	18.853	0	0	4.846
Carburanti si lubrifianti	20.01.05	13.600	15.000	13.600	12.853	12.853	0	0	12.852
Piese de schimb	20.01.06	5.000	5.000	5.000	3.970	3.970	0	0	3.970
Posta, telecomunicatii, radio, tv, internet	20.01.08	34.150	35.000	34.150	33.602	33.602	0	0	33.605
Materiale si prestari de servicii cu caracter	20.01.09	36.050	36.050	36.050	27.405	27.405	0	0	27.405
Alte bunuri si servicii pentru intretinere si	20.01.30	29.350	14.500	29.350	20.125	20.125	0	0	20.612
Hrana	20.03	13.260	16.500	13.260	12.246	12.246	0	0	12.246
Hrana pentru oameni	20.03.01	13.260	16.500	13.260	12.246	12.246	0	0	12.246
Bunuri de natura obiectelor de inventar	20.05	2.920	1.000	2.920	0	0	0	0	0
Alte obiecte de inventar	20.05.30	2.920	1.000	2.920	0	0	0	0	0
Deplasari, detasari, transferari	20.06	2.000	2.000	2.000	0	0	0	0	0
Deplasari interne, detasari, transferari	20.06.01	2.000	2.000	2.000	0	0	0	0	0
Carti, publicatii si materiale documentare	20.11	9.000	9.000	9.000	4.584	4.584	0	0	4.584
consultanta si expertiza	20.12	10.000	10.000	10.000	4.960	4.960	0	0	4.960
Pregatire profesionala	20.13	10.000	10.000	10.000	309	309	0	0	309
Cheltuieli judiciare si extrajudiciare derivate	20.25	8.700	10.000	8.700	0	0	0	0	0
Asistenta tehnica in cadrul programelor	20.26	8.000	8.000	8.000	0	0	0	0	0
Alte cheltuieli	20.30	43.299	37.899	43.299	23.900	23.900	0	0	23.383
Reclama si publicitate	20.30.01	7.200	8.000	7.200	620	620	0	0	620
alte cheltuieli cu bunuri si servicii	20.30.30	36.099	29.899	36.099	23.280	23.280	0	0	22.763
Proiecte cu finantare din Fonduri externe	56	77.375	0	77.375	70.566	70.566	0	0	70.566
Programe din Fondul Social European (FSE)	56.02	77.375	0	77.375	70.566	70.566	0	0	70.566
Finantarea Uniunii Europene	56.02.02	77.375	0	77.375	70.566	70.566	0	0	70.566
CHELTUIELI DE CAPITAL	70	73.600	73.000	73.600	63.066	63.066	0	0	68.954
TITLUL XI ACTIVE NEFINANCIARE	71	73.600	73.000	73.600	63.066	63.066	0	0	68.954
Active fixe	71.01	73.600	73.000	73.600	63.066	63.066	0	0	68.954
Constructii	71.01.01	60.600	60.000	60.600	60.260	60.260	0	0	2.955
Masini, echipamente si mijloace de transport	71.01.02	0	0	0	0	0	0	0	56.897
Mobilier, aparatura birotica si altele	71.01.03	10.000	10.000	10.000	0	0	0	0	5.412
Alte active fixe	71.01.30	3.000	3.000	3.000	2.806	2.806	0	0	3.690

PRIMAR
IOAN HERDEAN

.....
Ioan Herdean




CONSILIER PRINCIPAL
ALEXANDRINA BUTULESCU

.....
Alexandrina Butulescu

**CONTUL DE EXECUTIE AL INSTITUTIILOR PUBLICE - CHELTUIELI
54.02.05 - la data de 31.12.2010**

Denumirea indicatorilor	Cod indicator	Credite de angajament	Credite bugetare		Angajamente bugetare	Angajamente legale	Plati efectuate	Angajamente legale de platit	Cheltuieli efective
			Anuale aprobate la finele perioadei de raportare	Trimestriale cumulate					
total cheltuieli		0	29.000	17.000	0	0	0	0	0
HELTUIELI CURENTE	01	0	29.000	17.000	0	0	0	0	0
ITLUL II BUNURI SI SERVICII	20	0	29.000	17.000	0	0	0	0	0
ite cheltuieli	20.30	0	29.000	17.000	0	0	0	0	0
ite cheltuieli cu bunuri si servicii	20.30.30	0	29.000	17.000	0	0	0	0	0

PRIMAR
IOAN HERDEAN



CONSILIER PRINCIPAL
ALEXANDRINA BUTULESCU


.....
(Handwritten signature)

CONTUL DE EXECUTIE AL INSTITUTIILOR PUBLICE - CHELTUIELI
61 - la data de 31.12.2010

Denumirea indicatorilor	Cod indicator	Credite de angajament	Credite bugetare		Angajamente bugetare	Angajamente legale	Plati efectuate	Angajamente legale de platit	Cheltuieli efective
			Anuale aprobate la finele perioadei de raportare	Trimestriale cumulate					
Total cheltuieli		8.000	8.000	8.000	2.131	2.131	2.131	0	2.131
CHELTUIELI CURENTE	01	8.000	8.000	8.000	2.131	2.131	2.131	0	2.131
TITLUL II BUNURI SI SERVICII	20	8.000	8.000	8.000	2.131	2.131	2.131	0	2.131
Bunuri si servicii	20.01	0	0	0	0	0	0	0	257
Furnituri de birou	20.01.01	0	0	0	0	0	0	0	257
Bunuri de natura obiectelor de inventar	20.05	5.000	5.000	5.000	0	0	0	0	0
Alte obiecte de inventar	20.05.30	5.000	5.000	5.000	0	0	0	0	0
Alte cheltuieli	20.30	3.000	3.000	3.000	2.131	2.131	2.131	0	1.874
alte cheltuieli cu bunuri si servicii	20.30.30	3.000	3.000	3.000	2.131	2.131	2.131	0	1.874

PRIMAR

IOAN HERBANI



CONSILIER PRINCIPAL
ALEXANDRINA BUTULESCU


.....

CONTUL DE EXECUTIE AL INSTITUTIILOR PUBLICE - CHELTUIELI
65 - la data de 31.12.2010

Denumirea indicatorilor	Cod indicator	Credite de angajament	Credite bugetare		Angajamente bugetare	Angajamente legale	Plati efectuate	Angajamente legale de platit	Cheltuieli efective
			Anuale aprobate la finele perioadei de raportare	Trimestriale cumulate					
Total cheltuieli		1.094.200	1.165.730	1.094.200	888.115	888.115	888.115	0	921.581
CHELTUIELI CURENTE	01	1.094.200	1.165.730	1.094.200	888.115	888.115	888.115	0	863.714
TITLUL I CHELTUIELI DE PERSONAL	10	858.000	956.730	858.000	708.764	708.764	708.764	0	698.978
Cheltuieli salariale in bani	10.01	628.700	652.430	628.700	557.510	557.510	557.510	0	550.251
Salarii de baza	10.01.01	520.100	543.830	520.100	470.750	470.750	470.750	0	473.818
Salarii de merit	10.01.02	600	600	600	568	568	568	0	0
Indemnizatii de conducere	10.01.03	4.000	4.000	4.000	314	314	314	0	0
Spor de vechime	10.01.04	5.000	5.000	5.000	3.800	3.800	3.800	0	0
Sporuri pentru conditii de munca	10.01.05	3.000	3.000	3.000	2.710	2.710	2.710	0	216
Alte sporuri	10.01.06	17.000	17.000	17.000	8.887	8.887	8.887	0	6.958
Ore suplimentare	10.01.07	14.000	14.000	14.000	12.232	12.232	12.232	0	11.802
Fond de premii	10.01.08	40.000	40.000	40.000	38.892	38.892	38.892	0	38.005
Fond pentru posturi ocupate prin cumul	10.01.10	3.000	3.000	3.000	0	0	0	0	0
Alte drepturi salariale in bani	10.01.30	22.000	22.000	22.000	19.357	19.357	19.357	0	19.452
Contributii	10.03	229.300	304.300	229.300	151.254	151.254	151.254	0	148.727
Contributii de asigurari sociale de stat	10.03.01	170.000	230.000	170.000	115.006	115.006	115.006	0	113.281
Contributii de asigurari de somaj	10.03.02	8.000	8.000	8.000	2.475	2.475	2.475	0	2.432
Contributii de asigurari sociale de sanatate	10.03.03	40.000	55.000	40.000	28.460	28.460	28.460	0	27.916
Contributii de asigurari pentru accidente de	10.03.04	3.300	3.300	3.300	827	827	827	0	815
Contributii pentru concedii si indemnizatii	10.03.06	8.000	8.000	8.000	4.486	4.486	4.486	0	4.283
TITLUL II BUNURI SI SERVICII	20	236.200	209.000	236.200	179.351	179.351	179.351	0	164.736
Bunuri si servicii	20.01	200.000	172.000	200.000	164.095	164.095	164.095	0	150.075

Denumirea indicatorilor	Cod indicator	Credite de angajament	Credite bugetare		Angajamente bugetare	Angajamente legale	Plati efectuate	Angajamente legale de platit	Cheltuieli efective
			Anuale aprobate la finele perioadei de raportare	Trimestriale cumulate					
Furnituri de birou	20.01.01	6.000	6.000	6.000	2.092	2.092	2.092	0	2.092
Materiale pentru curatenie	20.01.02	3.000	3.000	3.000	2.755	2.755	2.755	0	2.895
ncalzit, iluminat si forta motrica	20.01.03	82.000	60.000	82.000	68.871	68.871	68.871	0	54.712
Carburanti si lubrifianti	20.01.05	24.000	24.000	24.000	17.171	17.171	17.171	0	17.171
Piese de schimb	20.01.06	8.000	3.000	8.000	3.997	3.997	3.997	0	3.997
Transport	20.01.07	39.600	36.000	39.600	38.121	38.121	38.121	0	38.120
Posta, telecomunicatii, radio, tv, internet	20.01.08	4.000	4.000	4.000	3.929	3.929	3.929	0	3.929
Materiale si prestari de servicii cu caracter	20.01.09	7.000	7.000	7.000	5.500	5.500	5.500	0	5.500
Alte bunuri si servicii pentru intretinere si	20.01.30	26.400	29.000	26.400	21.659	21.659	21.659	0	21.659
Medicamente si materiale sanitare	20.04	0	9.000	0	0	0	0	0	0
Dezinfectanti	20.04.04	0	9.000	0	0	0	0	0	0
Bunuri de natura obiectelor de inventar	20.05	2.000	2.000	2.000	324	324	324	0	0
Alte obiecte de inventar	20.05.30	2.000	2.000	2.000	324	324	324	0	0
Deplasari, detasari, transferari	20.06	1.000	1.000	1.000	0	0	0	0	0
Deplasari interne, detasari, transferari	20.06.01	1.000	1.000	1.000	0	0	0	0	0
Carti, publicatii si materiale documentare	20.11	1.000	1.000	1.000	609	609	609	0	609
Pregatire profesionala	20.13	2.000	2.000	2.000	0	0	0	0	0
Alte cheltuieli	20.30	30.200	22.000	30.200	14.323	14.323	14.323	0	14.052
Alte cheltuieli cu bunuri si servicii	20.30.30	30.200	22.000	30.200	14.323	14.323	14.323	0	14.052
CHELTUIELI DE CAPITAL	70	0	0	0	0	0	0	0	57.867
TITLUL XI ACTIVE NEFINANCIARE	71	0	0	0	0	0	0	0	57.867
Active fixe	71.01	0	0	0	0	0	0	0	57.867
Masini, echipamente si mijloace de transport	71.01.02	0	0	0	0	0	0	0	46.737
Mobilier, aparatura biroutica si alte active	71.01.03	0	0	0	0	0	0	0	3.931
Alte active fixe	71.01.30	0	0	0	0	0	0	0	7.199

PRIMAR
IOAN HERDEAN




CONSILIER PRINCIPAL
ALEXANDRINA BUTULESCU

.....
[Signature]

**CONTUL DE EXECUTIE AL INSTITUTIILOR PUBLICE - CHELTUIELI
67 - la data de 31.12.2010**

Denumirea indicatorilor	Cod indicator	Credite de angajament	Credite bugetare		Angajamente bugetare	Angajamente legale	Plati efectuate	Angajamente legale de platit	Cheltuieli efective
			Anuale aprobate la finele perioadei de raportare	Trimestriale cumulate					
Total cheltuieli		24.000	24.000	24.000	17.565	17.565	17.565	0	3.007
CHELTUIELI CURENTE	01	9.000	9.000	9.000	3.007	3.007	3.007	0	3.007
TITLUL II BUNURI SI SERVICII	20	9.000	9.000	9.000	3.007	3.007	3.007	0	3.007
Bunuri si servicii	20.01	4.000	4.000	4.000	3.007	3.007	3.007	0	3.007
incalzit, iluminat si forta motrica	20.01.03	4.000	4.000	4.000	3.007	3.007	3.007	0	3.007
Alte cheltuieli	20.30	5.000	5.000	5.000	0	0	0	0	0
Alte cheltuieli cu bunuri si servicii	20.30.30	5.000	5.000	5.000	0	0	0	0	0
CHELTUIELI DE CAPITAL	70	15.000	15.000	15.000	14.558	14.558	14.558	0	0
TITLUL XI ACTIVE NEFINANCIARE	71	15.000	15.000	15.000	14.558	14.558	14.558	0	0
Active fixe	71.01	15.000	15.000	15.000	14.558	14.558	14.558	0	0
Alte active fixe	71.01.30	15.000	15.000	15.000	14.558	14.558	14.558	0	0

PRIMAR
IOAN HERDEAN




CONSILIER PRINCIPAL
ALEXANDRINA BUTULESCU

.....
(Signature)

CONTUL DE EXECUTIE AL INSTITUTIILOR PUBLICE - CHELTUIELI
68 - la data de 31.12.2010

Denumirea indicatorilor	Cod indicator	Credite de angajament	Credite bugetare		Angajamente bugetare	Angajamente legale	Plati efectuate	Angajamente legale de platit	Cheltuieli efective
			Anuale aprobate la finele perioadei de raportare	Trimestriale cumulate					
Total cheltuieli		372.099	323.821	372.099	302.726	302.726	302.726	0	301.826
CHELTUIELI CURENTE	01	372.099	323.821	372.099	302.726	302.726	302.726	0	301.826
ITLUL I CHELTUIELI DE PERSONAL	10	161.317	112.417	161.317	106.893	106.893	106.893	0	105.993
cheltuieli salariale in bani	10.01	129.312	80.412	129.312	83.917	83.917	83.917	0	83.130
salarii de baza	10.01.01	128.112	79.212	128.112	83.395	83.395	83.395	0	83.130
spor de vechime	10.01.04	1.200	1.200	1.200	522	522	522	0	0
contributii	10.03	32.005	32.005	32.005	22.976	22.976	22.976	0	22.863
contributii de asigurari sociale de stat	10.03.01	20.295	20.295	20.295	17.377	17.377	17.377	0	17.291
contributii de asigurari de somaj	10.03.02	2.110	2.110	2.110	419	419	419	0	417
contributii de asigurari sociale de sanatate	10.03.03	6.200	6.200	6.200	4.342	4.342	4.342	0	4.321
contributii de asigurari pentru accidente de	10.03.04	1.200	1.200	1.200	128	128	128	0	127
contributii pentru concedii si indemnizatii	10.03.06	2.200	2.200	2.200	710	710	710	0	707
ITLUL IX ASISTENTA SOCIALA	57	210.782	211.404	210.782	195.833	195.833	195.833	0	195.833
jutoare sociale	57.02	210.782	211.404	210.782	195.833	195.833	195.833	0	195.833
jutoare sociale in numerar	57.02.01	210.782	211.404	210.782	195.833	195.833	195.833	0	195.833

PRIMAR
IOAN HERDEAN




CONSILIER PRINCIPAL
ALEXANDRINA BUTULESCU

.....
(Signature)

CONTUL DE EXECUTIE AL INSTITUTIILOR PUBLICE - CHELTUIELI
70 - la data de 31.12.2010

Denumirea indicatorilor	Cod indicator	Credite de angajament	Credite bugetare		Angajamente bugetare	Angajamente legale	Plati efectuate	Angajamente legale de platit	Cheltuieli efective
			Anuale aprobate la finele perioadei de raportare	Trimestriale cumulate					
Total cheltuieli		62.200	80.000	62.200	61.560	61.560	61.560	0	62.640
CHELTUIELI CURENTE	01	62.200	80.000	62.200	61.560	61.560	61.560	0	62.640
TITLUL II BUNURI SI SERVICII	20	62.200	80.000	62.200	61.560	61.560	61.560	0	62.640
Bunuri si servicii	20.01	62.200	80.000	62.200	61.560	61.560	61.560	0	62.640
Incalzit, iluminat si forta motrica	20.01.03	61.200	78.000	61.200	60.738	60.738	60.738	0	61.818
Alte bunuri si servicii pentru intretinere si	20.01.30	1.000	2.000	1.000	822	822	822	0	822

PRIMAR
IOAN HERDEAN



.....


CONSILIER PRINCIPAL
ALEXANDRINA BUTULESCU

.....

**CONTUL DE EXECUTIE AL INSTITUTIILOR PUBLICE - CHELTUIELI
74 - la data de 31.12.2010**

Denumirea indicatorilor	Cod indicator	Credite de angajament	Credite bugetare		Angajamente bugetare	Angajamente legale	Plati efectuate	Angajamente legale de platit	Cheltuieli efective
			Anuale aprobate la finele perioadei de raportare	Trimestriale cumulate					
Total cheltuieli		0	0	4.000	1.143	1.143	1.143	0	0
CHELTUIELI CURENTE	01	0	0	4.000	1.143	1.143	1.143	0	0
TITLUL II BUNURI SI SERVICII	20	0	0	4.000	1.143	1.143	1.143	0	0
Bunuri de natura obiectelor de inventar	20.05	0	0	3.000	1.143	1.143	1.143	0	0
Alte obiecte de inventar	20.05.30	0	0	3.000	1.143	1.143	1.143	0	0
Alte cheltuieli	20.30	0	0	1.000	0	0	0	0	0
alte cheltuieli cu bunuri si servicii	20.30.30	0	0	1.000	0	0	0	0	0

PRIMAR
IOAN HERDEAN




CONSILIER PRINCIPAL
ALEXANDRINA BUTULESCU

.....
(Signature)

CONTUL DE EXECUTIE AL INSTITUTIILOR PUBLICE - CHELTUIELI
83 - la data de 31.12.2010

Denumirea indicatorilor	Cod indicator	Credite de angajament	Credite bugetare		Angajamente bugetare	Angajamente legale	Plati efectuate	Angajamente legale de platit	Cheltuieli efective
			Anuale aprobate la finele perioadei de raportare	Trimestriale cumulate					
Total cheltuieli		0	0	530.921	308.636	308.636	308.636	0	308.636
CHELTUIELI CURENTE	01	0	0	530.921	308.636	308.636	308.636	0	308.636
Proiecte cu finantare din Fonduri externe	56	0	0	530.921	308.636	308.636	308.636	0	308.636
Programe din Fondul European Agricol de	56.04	0	0	530.921	308.636	308.636	308.636	0	308.636
Finantarea Uniunii Europene	56.04.02	0	0	530.921	308.636	308.636	308.636	0	308.636

PRIMAR
 IOAN HERDEAN




CONSILIER PRINCIPAL
 ALEXANDRINA BUTULESCU

.....

CONTUL DE EXECUTIE AL INSTITUTIILOR PUBLICE - CHELTUIELI
84 - la data de 31.12.2010

Denumirea indicatorilor	Cod indicator	Credite de angajament	Credite bugetare		Angajamente bugetare	Angajamente legale	Plati efectuate	Angajamente legale de platit	Cheltuieli efective
			Anuale aprobate la finele perioadei de raportare	Trimestriale cumulate					
Total cheltuieli		663.929	483.000	663.929	499.896	499.896	499.896	0	0
CHELTUIELI DE CAPITAL	70	663.929	483.000	663.929	499.896	499.896	499.896	0	0
TITLUL XI ACTIVE NEFINANCIARE	71	663.929	483.000	663.929	499.896	499.896	499.896	0	0
Active fixe	71.01	663.929	483.000	663.929	499.896	499.896	499.896	0	0
Constructii	71.01.01	647.020	483.000	647.020	482.987	482.987	482.987	0	0
Alte active fixe	71.01.30	16.909	0	16.909	16.909	16.909	16.909	0	0


PRIMAR
IOAN HERDEAN



CONSILIER PRINCIPAL
ALEXANDRINA BUTULESCU

CONTUL DE EXECUTIE AL INSTITUTIILOR PUBLICE - CHELTUIELI
51 - la data de 31.12.2010

Denumirea indicatorilor	Cod indicator	Credite de angajament	Credite bugetare		Angajamente bugetare	Angajamente legale	Plati efectuate	Angajamente legale de platit	Cheltuieli efective
			Anuale aprobate la finele perioadei de raportare	Trimestriale cumulate					
Total cheltuieli		34.000	34.000	34.000	19.139	19.139	19.139	0	0
CHELTUIELI CURENTE	01	20.000	20.000	20.000	19.139	19.139	19.139	0	0
TITLUL II BUNURI SI SERVICII	20	20.000	20.000	20.000	19.139	19.139	19.139	0	0
Bunuri si servicii	20.01	20.000	20.000	20.000	19.139	19.139	19.139	0	0
Materiale si prestari de servicii cu caracter	20.01.09	20.000	20.000	20.000	19.139	19.139	19.139	0	0
CHELTUIELI DE CAPITAL	70	14.000	14.000	14.000	0	0	0	0	0
TITLUL XI ACTIVE NEFINANCIARE	71	14.000	14.000	14.000	0	0	0	0	0
Active fixe	71.01	14.000	14.000	14.000	0	0	0	0	0
Alte active fixe	71.01.30	14.000	14.000	14.000	0	0	0	0	0




PRIMAR
IOAN HERDEAN

CONSILIER PRINCIPAL
ALEXANDRINA BUTULESCU

CONTUL DE EXECUTIE AL INSTITUTIILOR PUBLICE - CHELTUIELI
65 - la data de 31.12.2010

Denumirea indicatorilor	Cod indicator	Credite de angajament	Credite bugetare		Angajamente bugetare	Angajamente legale	Plati efectuate	Angajamente legale de platit	Cheltuieli efective
			Anuale aprobate la finele perioadei de raportare	Trimestriale cumulate					
Total cheltuieli		3.323	3.323	3.323	3.323	3.323	3.323	0	0
CHELTUIELI CURENTE	01	3.323	3.323	3.323	3.323	3.323	3.323	0	0
TITLUL X ALTE CHELTUIELI	59	3.323	3.323	3.323	3.323	3.323	3.323	0	0
Burse	59.01	3.323	3.323	3.323	3.323	3.323	3.323	0	0

PRIMAR
 IOAN HERDEAN




CONSILIER PRINCIPAL
 ALEXANDRINA BUTULESCU

.....

CONTUL DE EXECUTIE AL INSTITUTIILOR PUBLICE - CHELTUIELI
84 - la data de 31.12.2010

Denumirea indicatorilor	Cod indicator	Credite de angajament	Credite bugetare		Angajamente bugetare	Angajamente legale	Plati efectuate	Angajamente legale de platit	Cheltuieli efective
			Anuale aprobate la finele perioadei de raportare	Trimestriale cumulate					
Total cheltuieli		90.000	90.000	90.000	90.000	90.000	90.000	0	0
CHELTUIELI DE CAPITAL	70	90.000	90.000	90.000	90.000	90.000	90.000	0	0
TITLUL XI ACTIVE NEFINANCIARE	71	90.000	90.000	90.000	90.000	90.000	90.000	0	0
Active fixe	71.01	90.000	90.000	90.000	90.000	90.000	90.000	0	0
Alte active fixe	71.01.30	90.000	90.000	90.000	90.000	90.000	90.000	0	0

PRIMAR
IOAN HERDEAN



CONSILIER PRINCIPAL
ALEXANDRINA BUTULESCU

BILANȚ
 la data de 31.12.2010


cod 01				
NR. CRT.	DENUMIREA INDICATORILOR	Cod rând	Sold la începutul anului	Sold la sfârșitul perioadei
A	B	C	1	2
A.	ACTIVE	01	X	X
	ACTIVE NECURENTE	02	X	X
1.	Active fixe necorporale (ct.203+205+206+208+233-280-290-293*)	03	50.129	42.298
2.	Instalații tehnice, mijloace de transport, animale, plantații, mobilier, aparatură birotică și alte active corporale (ct.213+214+231-281-291-293*)	04	659.545	619.646
3.	Terenuri și clădiri (ct.211+212+231-281-291-293*)	05	40.085.595	46.686.507
4.	Alte active nefinanciare (ct.215)	06	0	0
5.	Active financiare necurente (investiții pe termen lung) peste un an (ct.260+265+2671+2672+2673+2675+2676+2678+2679-296) din care:	07	0	0
	Titluri de participare (ct.260-296)	08	0	0
6.	Creante necurente – sume ce urmează a fi încasate după o perioadă mai mare de un an (ct.4112+4118+4282+4612 – 4912 - 4962) din care:	09	0	0
	Creante comerciale necurente – sume ce urmează a fi încasate după o perioadă mai mare de un an (ct.4112+4118+4612 – 4912 - 4962)	10	0	0
7.	TOTAL ACTIVE NECURENTE (rd.03+04+05+06+07+09)	15	40.795.269	47.348.451
	ACTIVE CURENTE	18	X	X
1.	Stocuri (ct.301+302+303+304+305+307+309+331+332+341+345+346+347+349+351+354+356+357+358+ 359+361+371+381+/-348+/-378-391 392-393-394-395-396-397-398)	19	692.775	728.681
2.	Creanțe curente – sume ce urmează a fi încasate într-o perioadă mai mică de un an-	20	X	X
	Creanțe din operațiuni comerciale, avansuri și alte decontări (ct.232+234+409+4111+4118+413+418+425+4282+4611 + 473**+481+482+483 - 4911- 4961+5128) din care:	21	0	0

A	B	C	1	2
	Creanțe comerciale și avansuri (ct.232+234+409+4111+4118 +413 +418+4611-4911-4961): din care	22	0	0
	Avansuri acordate (ct. 232+234+409)	22,1	0	0
	Creanțe bugetare (ct.431**+437**+4424+ 4428**+444 **+ 446**+4482+ 461+463+ 464 +465+4664 +4665+4669+481**+482** - 497) din care:	23	569.938	683.347
	Creanțele bugetului general consolidat (ct.463+464+465+4664+4665+4669 - 497)	24	569.938	683.347
	Creanțe din operațiuni cu fonduri externe nerambursabile și fonduri de la buget (ct.4501+4503+4505+4507+4511+4513+4515 +4531+4541+4543+4545+4551+4553+4561 +4563 +4571+4572+4573+4581+4583+473** +474+476) din care:	25	0	0
	Sume de primit de la Comisia Europeană (ct.4501+4503+4505+4507)	26	0	0
	Împrumuturi pe termen scurt acordate (ct.2671+2672+2673+2675+2676 +2678 +2679 +4681+ 4682 +4683+4684+ 4685+4686+ 4687 +4688+ 4689 + 469)	27	0	0
	Total creanțe curente (rd. 21+23+25+27)	30	569.938	683.347
3.	Investiții pe termen scurt (ct.505-595)	31	0	0
4.	Conturi la trezorerii și instituții de credit :	32	X	X
	Conturi la trezorerie, casă, alte valori, avansuri de trezorerie (ct.510+5121+5125+5131+5141+5151+5153 +5161+5171+5187+5201+5211+5212+5221 +5222+523++5251+5252+5253+526+527+ 528+5291+5292 +5293+5294 +5299 +5311 +532 +542 +550 +551 +552 +553 +554 +555 +556 +557 +5581+5582+5591+5601+5602+ 561+562 +5711 +5712 +5713+5714 +5741+5742+5743+5744) din care:	33	235.237	351.057
	depozite (ct. 5153+5187+5222+5602+5714+5744)	34	0	0
	Conturi la instituții de credit, casă, avansuri de trezorerie (ct.5112+5121+5124+5125+5131+5132+5141+ 5142+ 5151+5152+5153+5161 +5162+5171 +5172 +5187 +5314+5411+5412+542+ 550+ 5583+5592+5601 +5602) din care:	35	0	0
	depozite (ct. 5153+5187+5602)	36	0	0
	Total disponibilități (rd.33+35)	40	235.237	351.057
5	Conturi de disponibilități ale Trezoreriei Centrale (ct.5126+5127+5201+5202+5203+5241+5242 +5243)	41	0	0
6	Cheltuieli în avans (ct. 471)	42	0	0

A	B	C	1	2
7	TOTAL ACTIVE CURENTE (rd.19+30+31+40+41+42)	45	1.497.950	1.763.085
8	TOTAL ACTIVE (rd.15+45)	46	42.293.219	49.111.536
B.	DATORII	50	X	X
	DATORII NECURENTE- sume ce urmează a fi plătite după-o perioadă mai mare de un an	51	X	X
1	Sume necurente- sume ce urmează a fi plătite după o perioadă mai mare de un an (ct.269+401+403+4042+405+4622+509) din care:	52	0	0
	Datorii comerciale (ct.401+403+ 4042+405+4622)	53	0	0
2	Împrumuturi pe termen lung (ct.1612+1622+1632+1642+1652+1661+1662+1672+168 -169)	54	0	0
3	Provizioane (cont 151)	55	0	0
	TOTAL DATORII NECURENTE (rd.52+54+55)	58	0	0
	DATORII CURENTE - sume ce urmează a fi plătite într-o perioadă de până la un an	59	X	X
1	Datorii comerciale, avansuri și alte decontări (ct.401+403+4041+405+408+419+4621+473+481+482+ 483+ 269+509+5128) din care:	60	490.659	3.842
	Datorii comerciale și avansuri (ct. 401+403+4041+405+408+419+4621), din care:	61	490.659	3.842
	Avansuri primite (ct.419)	61,1	0	0
2	Datorii către bugete (ct431+437+ .440+441+4423+4428+444+446+4481+4555+4671+4672+4673+4674+4675+4679 +473+481+482) din care:	62	38.727	27.845
	Datoriile instituțiilor publice către bugete (ct.431+437+4423+4428+444+446+4481) din care	63	38.727	27.845
	Contribuții sociale (ct.431+437)	63,1	26.658	18.969
	Sume datorate bugetului din Fonduri externe nerambursabile (ct.4555)	64	0	0
3	Datorii din operațiuni cu Fonduri externe nerambursabile și fonduri de la buget, alte datorii către alte organisme internaționale	65	0	0
	(ct.4502+4504+4506+4512+4514+4516+4521+4522+4532+4542+4544+4546+4552+4554 +4564+4584+ 4585+459+462+473 +475)			
	din care: sume datorate Comisiei Europene (ct.4502+4504+4506+459+462)	66	0	0
4	Împrumuturi pe termen scurt- sume ce urmează a fi plătite într-o perioadă de până la un an (ct.5186+5191+5192+5193+5194+5195+5196+5197+5198)	70	0	0

A	B	C	1	2
5	Împrumuturi pe termen lung – sume ce urmează a fi plătite în cursul exercițiului curent (ct.1611+1621+1631+1641+1651+1661+1662 +1671+168-169)	71	0	0
6	Salariile angajaților (ct.421+423+426+4271+4273+4281)	72	56.008	42.699
7	Alte drepturi cuvenite altor categorii de persoane (pensii, indemnizații de șomaj, burse) (ct.422+424+426+4272+4273+429+438)din care:	73	0	0
	Pensii, indemnizații de șomaj, burse (ct.422+424+429)	73,1	0	0
8	Venituri în avans (ct.472)	74	0	0
9	Provizioane (ct. 151)	75	0	0
10	TOTAL DATORII CURENTE (rd.60+62+65+70+71+72+73+74+75)	78	585.394	74.386
11	TOTAL DATORII (rd.58+78)	79	585.394	74.386
12	ACTIVE NETE = TOTAL ACTIVE – TOTAL DATORII = CAPITALURI PROPRII (rd.80= rd.46-79 = rd.90)	80	41.707.825	49.037.150
C.	CAPITALURI PROPRII	83	X	X
1.	Rezerve, fonduri (ct.100+101+102+103+104+105+106+131+132+133+134+135+136+137+1391+1392+1393+1394+1396+1399)	84	38.852.833	45.578.950
2.	Rezultatul reportat (ct.117- sold creditor)	85	7.077.997	2.910.762
3.	Rezultatul reportat (ct.117- sold debitor)	86	0	0
4.	Rezultatul patrimonial al exercitiului (ct.121- sold creditor)	87	0	547.438
5.	Rezultatul patrimonial al exercitiului (ct.121- sold debitor)	88	4.223.005	0
6	TOTAL CAPITALURI PROPRII (rd.84+85-86+87-88)	90	41.707.825	49.037.150

PRIMAR
IOAN HERDEAN



CONSILIER PRINCIPAL
ALEXANDRINA BUTULESCU