


CONTUL DE EXECUTIE AL BUGETULUI LOCAL - CHELTUIELI
SECTIUNEA DE FUNCTIONARE
31.12.2012

Capi- tol	Sub- capi- tol	Pa- ra- graf	Gru- pa / Titlu	Ar- ti- col	Ali- ne- at	Denumire indicator	Credite de angajament	Credite bugetare		Angajamente bugetare	Angajamente legale	Plati efectuate	Angajamente legale de platit	Cheltuieli efective
								initiale	definitive					
								1	2					
A						B	1	2	3	4	5	6	7=5-6	8
5002						TOTAL CHELTUIELI		2.821.163	2.821.163	2.440.758	2.440.758	2.440.758		2.51
	01					CHELTUIELI CURENTE		2.821.163	2.821.163	2.440.758	2.440.758	2.440.758		2.51
	10					TITLUL I CHELTUIELI DE PERSONAL		1.130.000	1.129.940	1.125.360	1.125.360	1.125.360		1.34
	20					TITLUL II BUNURI SI SERVICII		1.619.333	1.619.392	1.243.568	1.243.568	1.243.568		1.05
	57					TITLUL VIII ASISTENTA SOCIALA		71.830	71.831	71.830	71.830	71.830		7
5100	02					Partea I-a SERVICII PUBLICE GENERALE		685.960	685.959	591.230	591.230	591.230		52
5102						AUTORITATI PUBLICE SI ACTIUNI EXTERNI		621.960	621.960	558.255	558.255	558.255		48
	01					CHELTUIELI CURENTE		621.960	621.960	558.255	558.255	558.255		48
	10					TITLUL I CHELTUIELI DE PERSONAL		286.000	286.000	285.144	285.144	285.144		25
	10	01				Cheltuieli salariale in bani		227.000	227.000	226.420	226.420	226.420		23
	10	01	01			Salarii de baza		218.000	218.000	217.432	217.432	217.432		22
	10	01	12			Indemnizatii platite unor persoane din afara unitatii		9.000	9.000	8.988	8.988	8.988		
	10	03				Contributii		59.000	59.000	58.724	58.724	58.724		6
	10	03	01			Contributii de asigurari sociale de stat		44.200	44.200	44.102	44.102	44.102		4
	10	03	02			Contributii de asigurari de somaj		1.100	1.100	1.060	1.060	1.060		
	10	03	03			Contributii de asigurari sociale de sanatate		11.500	11.500	11.492	11.492	11.492		1
	10	03	04			Contributii de asigurari pentru accidente de munca si boli profesionale		300	300	267	267	267		
	10	03	06			Contributii pentru concedii si indemnizatii		1.900	1.900	1.803	1.803	1.803		
	20					TITLUL II BUNURI SI SERVICII		335.960	335.960	273.111	273.111	273.111		19
	20	01				Bunuri si servicii		166.060	166.060	146.857	146.857	146.857		11

Capi- tol	Sub- capi- tol	Pa- ra- graf	Gru- pa / Titlu	Ar- ti- col	Ali- ne- at	Denumire indicator	Credite de angajament	Credite bugetare		Angajamente bugetare	Angajamente legale	Plati efectuate	Angajamente legale de platit	Cheltuieli efective
								initiale	definitive					
A						B	I	2	3	4	5	6	7=5-6	8
			20	01	01	Furnituri de birou		15 000	15 000	8 069	8 069	8 069		
			20	01	02	Materiale pentru curatenie		4 000	4 000	245	245	245		
			20	01	03	Incalzit, iluminat si forta motrica		42 572	42 572	42 078	42 078	42 078		
			20	01	05	Carburanti si lubrifianti		15 000	15 000	12 175	12 175	12 175		1
			20	01	06	Piese de schimb		7 000	7 000	3 889	3 889	3 889		
			20	01	08	Posta, telecomunicatii, radio, tv, internet		35 888	35 888	35 025	35 025	35 025		3
			20	01	09	Materiale si prestari de servicii cu caracter functional		24 000	24 000	23 895	23 895	23 895		2
			20	01	30	Alte bunuri si servicii pentru intretinere si functionare		22 600	22 600	21 481	21 481	21 481		2
			20	05		Bunuri de natura obiectelor de inventar		3 000	3 000	1 961	1 961	1 961		
			20	05	30	Alte obiecte de inventar		3 000	3 000	1 961	1 961	1 961		
			20	06		Deplasari, detasari, transferari		5 000	5 000	4 722	4 722	4 722		
			20	06	01	Deplasari interne, detasari, transferari		5 000	5 000	4 722	4 722	4 722		
			20	11		Carti, publicatii si materiale documentare		6 000	6 000	3 193	3 193	3 193		
			20	12		Consultanta si expertiza		34 400	34 400	32 860	32 860	32 860		3
			20	13		Pregatire profesionala		10 000	10 000	496	496	496		
			20	14		Protectia muncii		1 000	1 000					
			20	25		Cheltuieli judiciare si extrajudiciare derivate din actiuni in reprezentarea intereselor statului, potrivit dispozitiilor legale		20 000	20 000	8 184	8 184	8 184		
			20	30		Alte cheltuieli		90 500	90 500	74 838	74 838	74 838		3

COD	DENUMIRE INDICATORI	SOLD LA INCEPUTUL PERIOADEI	SOLD LA SFARSITUL PERIOADEI
	419+4621+473+481+482+483+269+509+5128) din care:	104.651	7.000
01061	Datorii comerciale si avansuri (ct.401+403+4041+405+408+419+4621)	99.271	7.000
01062	2.Datorii catre bugete (ct.431+437+440+441+4423+4428+444+446+4481+4555+4671+4672+4673+4674+4675+4679+473+481+482) din care:	12.704	43.356
010631	Contributii sociale(ct.431+437)	10.453	34.694
0107			
01072	6.Salariile angajatilor (ct.421+423+426+4271+4273+4281)	18.437	58.419
01073	7.Alte drepturi cuvenite altor categorii de persoane (pensii, indemnizatii de somaj, burse) (ct.422+424+426+4272+4273+429+438)	525	6.797
01078	10.TOTAL DATORII CURENTE (rd.60+62+65+70+71+72+73+74+75)	136.317	115.572
01079	11.TOTAL DATORII (rd.58+78)	136.317	270.007
0108			
01080	12.ACTIVE NETE = TOTAL ACTIVE - TOTAL DATORII = CAPITALURI PROPRII (rd.80=rd.46-79=rd.90)	49.903.038	49.037.911
01084	1.Rezerve, fonduri (ct.100+101+102+103+104+105+106+132+133+135+1391+1392+1393+1394+1396)	46.133.713	46.447.718
01085	2.Rezultatul reportat (ct.117-sold creditor)	3.896.815	3.522.172
01088	5.Rezultatul patrimonial al exercitiului (ct121- sold debitor)	127.490	931.979
0109			
01090	6.TOTAL CAPITALURI PROPRII (rd.84+85-86+87-88)	49.903.038	49.037.911

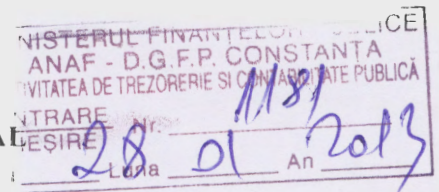
Conducatorul institutiei

Conducatorul compartimentului
financiar- contabil

PRIMĂRIA IȘIRIA

CONTUL DE REZULTAT PATRIMONIAL

31.12.2012



pag.: 1 - lei -

COD	DENUMIRE INDICATORI	An precedent	An curent
0200			
02002	Venituri din impozite, taxe, contributii de asigurari si alte venituri ale bugetelor (ct.730+731+732+733+734+735+736+739+745+746+750+751)	2.331.507	3.235.956
02004	Finantari, subventii, transferuri, alocatii bugetare cu destinatie speciala (ct.770+771+772+773+774+775+776+778+779)	1.351.093	1.123.199
02005	Alte venituri operationale (ct.714+718+719+721+722+781)	55.487	
02006	TOTAL VENITURI OPERATIONALE (rd.02+03+04+05)	3.738.087	4.359.155
02008	Salarii si contributiile sociale aferente angajatilor (ct.641+642+645+646+647)	953.952	1.188.625
02009	Subventii si transferuri (ct.670+671+672+673+674+675+676+677+678+679)	16.722	78.103
0201			
02010	Stocuri, consumabile, lucrari si servicii executate de terti (ct.601+602+603+606+607+608+609+610+611+612+613+614+622+623+624+626+627+628+629)	1.554.363	3.411.461
02011	Cheltuieli de capital, amortizari si provizioane (ct.681+682+689)	1.340.540	612.945
02013	TOTAL CHELTUIELI OPERATIONALE (RD.08+09+10+11+12)	3.865.577	5.291.134
02016	-DEFICIT (rd.13-rd.06)	127.490	931.979
0202			
02024	-DEFICIT (rd.16+21-15-20)	127.490	931.979
0203			
02032	- DEFICIT (rd.24+29-23-28)	127.490	931.979

Conducatorul institutiei



Conducatorul compartimentului
financiar- contabil

[Handwritten signature]

CONTUL DE EXECUTIE AL BUGETULUI LOCAL - VENITURI
SECTIUNEA DE FUNCTIONARE
31.12.2012



Pag. 1 - lei-

Capi- tol	Sub- capi- tol	Pa- ra- graf	Gru- pa / Titlu	Ar- ti- col	Ali- ne- at	Denumire indicator	Prevederi bugetare initiale	Prevederi bugetare definitive	Drepturi constatate			Incasari realizate	Stingeri pe alte cai decat incasari	Drepturi constatate de incasat
									Total, din care:	din anii precedenti	din anul curent			
A						B	1	2	3=4+5	4	5	6	7	8=3-6-7
0001	02					TOTAL VENITURI-BUGET LOCAL	2.821.163	2.821.163	3.998.656	851.910	3.146.746	2.854.984	8.689	1.134.983
0002						I VENITURI CURENTE	2.022.123	2.022.123	3.199.480	851.910	2.347.570	2.055.808	8.689	1.134.983
0003						A VENITURI FISCALE	2.923.423	2.923.423	3.647.848	620.637	3.027.211	2.931.451	8.555	707.842
0004						A1 IMPOZIT PE VENIT, PROFIT SI CASTIGURI DIN CAPITAL	798.682	798.682	823.219		823.219	823.219		
0300						A1.2 IMPOZIT PE VENIT, PROFIT SI CASTIGURI DIN CAPITAL DE LA PERSOANE FIZICE	798.682	798.682	823.219		823.219	823.219		
0302						IMPOZIT PE VENIT	14.377	14.377	13.194		13.194	13.194		
	18					Impozitul pe veniturile din transferul proprietatilor imobiliare din patrimoniul personal	14.377	14.377	13.194		13.194	13.194		
0402						COTE SI SUME DEFALCATE DIN IMPOZITUL PE VENIT	784.305	784.305	810.025		810.025	810.025		
	01					Cote defalcate din impozitul pe venit	128.719	128.719	131.548		131.548	131.548		
	04					Sume alocate din cotele defalcate din impozitul pe venit pentru echilibrarea bugetelor locale	655.586	655.586	678.477		678.477	678.477		
0700	02					A3 IMPOZITE SI TAXE PE PROPRIETATE	389.648	389.648	1.053.157	575.868	477.289	385.907	7.446	659.804
0702						IMPOZITE SI TAXE PE PROPRIETATE	389.648	389.648	1.053.157	575.868	477.289	385.907	7.446	659.804
	01					Impozit si taxa pe cladiri	71.726	71.726	339.053	199.701	139.352	69.461	317	269.275
	01					Impozit pe cladiri de la persoane fizice	13.144	13.144	23.087	12.618	10.469	10.008	255	12.824
	02					Impozit si taxa pe cladiri de la persoane juridice	58.582	58.582	315.966	187.083	128.883	59.453	62	256.451
	02					Impozit si taxa pe teren	309.922	309.922	713.910	376.167	337.743	316.252	7.129	390.529

Capi- tol	Sub- capi- tol	Pa- ra- graf	Gru- pa / Titlu	Ar- ti- col	Ali- ne- at	Denumire indicator	Prevederi bugetare initiale	Prevederi bugetare definitive	Drepturi constatate			Incasari realizate	Stingeri pe alte cai decat incasari	Drepturi constatate de incasat
									Total, din care:	din anii precedenti	din anul curent			
A						B	I	2	3=4+5	4	5	6	7	8=3-6-7
1602	02					detinute persoane de juridice*)	43.182	43.182	57.613	23.037	34.576	34.303	526	22.784
	03					Taxe si tarife pentru eliberarea de licente si autorizatii de functionare	6.705	6.705	7.070		7.070	7.070		
	50					Alte taxe pe utilizarea bunurilor, autorizarea utilizarii bunurilor sau pe desfasurare de activitati	2.000	2.000	58		58	58		
1800	02					A6. ALTE IMPOZITE SI TAXE FISCALE	3.000	3.000	1.481		1.481	1.481		
1802						ALTE IMPOZITE SI TAXE FISCALE	3.000	3.000	1.481		1.481	1.481		
	50					Alte impozite si taxe	3.000	3.000	1.481		1.481	1.481		
2900	02					C. VENITURI NEFISCALE	-901.300	-901.300	-448.368	231.273	-679.641	-875.643	134	427.141
3000						C1. VENITURI DIN PROPRIETATE	7.500	7.500	158.948	7.055	151.893	5.774	33	153.141
3002						VENITURI DIN PROPRIETATE	7.500	7.500	158.948	7.055	151.893	5.774	33	153.141
	05					Venituri din concesiuni si inchirieri	3.500	3.500	108.575	5.387	103.188	2.974	33	105.568
	50					Alte venituri din proprietate	4.000	4.000	50.373	1.668	48.705	2.800		47.573
3300	02					C2. VANZARI DE BUNURI SI SERVICII	-908.800	-908.800	-607.316	224.218	-831.534	-881.417	101	274.000
3302						VENITURI DIN PRESTARI DE SERVICII SI ALTE ACTIVITATI			100	100			100	
	28					Venituri din recuperarea cheltuielilor de judecata, imputatii si despagubiri			100	100			100	
3402						VENITURI DIN TAXE ADMINISTRATIVE, ELIBERARI PERMISE	8.000	8.000	5.238		5.238	5.238		
	02					Taxe extrajudiciare de timbru	8.000	8.000	5.238		5.238	5.238		
3502						AMENZI, PENALITATI SI CONFISCARI	11.000	11.000	284.420	224.118	60.302	10.419	1	274.000
	01					Venituri din amenzi si alte sanctiuni aplicate potrivit dispozitiilor legale	6.000	6.000	280.365	224.118	56.247	6.364	1	274.000

Capi- tol	Sub- capi- tol	Pa- ra- graf	Gru- pa / Titlu	Ar- ti- col	Ali- ne- at	Denumire indicator	Prevederi bugetare initiale	Prevederi bugetare definitive	Drepturi constatate			Incasari realizate	Stingeri pe alte cai decat incasari	Drepturi constatate de incasat
									Total, din care:	din anii precedenti	din anul curent			
A						B	1	2	3=4+5	4	5	6	7	8=3-6-7
3502	50					Alte amenzi, penalitati si confiscari	5.000	5.000	4.055		4.055	4.055		
3702						TRANSFERURI VOLUNTARE, ALTELE DECAT SUBVENTIILE	-927.800	-927.800	-897.074		-897.074	-897.074		
	03					Varsaminte din sectiunea de functionare pentru finantarea sectiunii de dezvoltare a bugetului local(cu semnul minus)	-927.800	-927.800	-897.074		-897.074	-897.074		
4100	02					IV. SUBVENTII	799.040	799.040	799.176		799.176	799.176		
4200						SUBVENTII DE LA ALTE NIVELE ALE ADMINISTRATIEI PUBLICE	799.040	799.040	799.176		799.176	799.176		
4202						SUBVENTII DE LA BUGETUL DE STAT	799.040	799.040	799.176		799.176	799.176		
	34					Subventii pentru acordarea ajutorului pentru incalzirea locuintei cu lemne, carbuni, combustibili petrolieri	2.240	2.240	2.387		2.387	2.387		
	42					Sume primite de administratiile locale in cadrul programelor FEAGA implementate de APIA	796.800	796.800	796.789		796.789	796.789		

Conducatorul institutiei,


Conducatorul compartimentului
financiar-contabil




CONTUL DE EXECUTIE AL BUGETULUI LOCAL - VENITURI
SECTIUNEA DE DEZVOLTARE
31.12.2012

Pag. 1 - lei-

Capi- tol	Sub- capi- tol	Pa- ra- graf	Gru- pa / Titlu	Ar- ti- col	Ali- ne- at	Denumire indicator	Prevederi bugetare initiale	Prevederi bugetare definitive	Drepturi constatate			Incasari realizate	Stingeri pe alte cai decat incasari	Drepturi constatate de incasat
									Total, din care:	din anii precedenti	din anul curent			
A						B	1	2	3=4+5	4	5	6	7	8=3-6-7
0001	02					TOTAL VENITURI-BUGET LOCAL	2.852.976	2.852.976	1.221.098		1.221.098	1.221.098		
0002						I. VENITURI CURENTE	927.800	927.800	897.074		897.074	897.074		
2900						C. VENITURI NE FISCAL	927.800	927.800	897.074		897.074	897.074		
3300						C2. VANZARI DE BUNURI SI SERVICII	927.800	927.800	897.074		897.074	897.074		
3702						TRANSFERURI VOLUNTARE, ALTELE DECAT SUBVENTIILE	927.800	927.800	897.074		897.074	897.074		
	04					Varsaminte din sectiunea de functionare	927.800	927.800	897.074		897.074	897.074		
4000	02					III OPERATIUNI FINANCIARE	1.635.802	1.635.802						
4002						INCASARI DIN RAMBURSAREA IMPRUMUTURII OR ACORDATE	1.635.802	1.635.802						
	14					Sume din excedentul bugetului local utilizate pentru finantarea cheltuielilor sectiunii de dezvoltare	1.635.802	1.635.802						
4100	02					IV. SUBVENTII	63.817	63.817	80.467		80.467	80.467		
4200						SUBVENTII DE LA ALTE NIVELE ALE ADMINISTRATIILOR PUBLICE	63.817	63.817	80.467		80.467	80.467		
4202						SUBVENTII DE LA BUGETUL DE STAT	63.817	63.817	80.467		80.467	80.467		
	20					Subventii de la bugetul de stat catre bugetele locale necesare sustinerii derularii proiectelor finantate din fonduri externe nerambursabile(FEN) postaderare	63.817	63.817	80.467		80.467	80.467		
4502						SUME PRIMITE DE LA UE/ALTI DONATORI IN CONTUL PLATIILOR EFECTUATE SI PREFINANTARI	225.557	225.557	243.557		243.557	243.557		

Capi- tol	Sub- capi- tol	Pa- ra- graf	Gru- pa / Titlu	Ar- ti- col	Ali- ne- at	Denumire indicator	Prevederi bugetare initiale	Prevederi bugetare definitive	Drepturi constatate			Incasari realizate	Stingeri pe alte cai decat incasari	Drepturi constatate de incasat
									Total, din care:	din anii precedenti	din anul curent			
A						B	I	2	3=4+5	4	5	6	7	8=3-6-7
4502	01					Fondul european de Dezvoltare Regionala	122.196	122.196	140.196		140.196	140.196		
	02					Sume primite in contul platilor								
	02					efectuate in anii anteriori	18.400	18.400	36.400		36.400	36.400		
	03					Prefinantare	103.796	103.796	103.796		103.796	103.796		
	02					Fondul Social European	103.361	103.361	103.361		103.361	103.361		
	02					Sume primite in contul platilor								
	02					efectuate in anii anteriori	103.361	103.361	103.361		103.361	103.361		

Conducatorul institutiei,





Conducatorul compartimentului
financiar-contabil


Capi- tol	Sub- capi- tol	Pa- ra- graf	Gru- pa / Titlu	Ar- ti- col	Ali- ne- at	Denumire indicator	Credite de angajament	Credite bugetare		Angajamente bugetare	Angajamente legale	Plati efectuate	Angajamente legale de platit	Cheltuieli efective
								initiale	definitive					
A						B	I	2	3	4	5	6	7=5-6	8
			20	30	30	Alte cheltuieli cu bunuri si servicii		90.500	90.500	74.838	74.838	74.838		3
5402						ALTE SERVICII PUBLICE GENERALE		64.000	63.999	32.975	32.975	32.975		3
			01			CHELTUIELI CURENTE		64.000	63.999	32.975	32.975	32.975		3
			10			TITLUL I CHELTUIELI DE PERSONAL		28.885	28.825	28.825	28.825	28.825		2
			10	01		Cheltuieli salariale in bani		28.885	28.825	28.825	28.825	28.825		2
			10	01	12	Indemnizatii platite unor persoane din afara unitatii		28.885	28.825	28.825	28.825	28.825		2
			20			TITLUL II BUNURI SI SERVICII		35.115	35.174	4.150	4.150	4.150		
			20	30		Alte cheltuieli		35.115	35.174	4.150	4.150	4.150		
			20	30	30	Alte cheltuieli cu bunuri si servicii		35.115	35.174	4.150	4.150	4.150		
6000	02					Partea II-a APARARE, ORDINE PUBLICA SI SIGURANTA NATIONALA		10.000	10.000	1.086	1.086	1.086		
6102						ORDINE PUBLICA SI SIGURANTA NATIONALA		10.000	10.000	1.086	1.086	1.086		
			01			CHELTUIELI CURENTE		10.000	10.000	1.086	1.086	1.086		
			20			TITLUL II BUNURI SI SERVICII		10.000	10.000	1.086	1.086	1.086		
			20	05		Bunuri de natura obiectelor de inventar		2.000	2.000					
			20	05	30	Alte obiecte de inventar		2.000	2.000					
			20	30		Alte cheltuieli		8.000	8.000	1.086	1.086	1.086		
			20	30	30	Alte cheltuieli cu bunuri si servicii		8.000	8.000	1.086	1.086	1.086		
6500	02					Partea III-a CHELTUIELI SOCIAL-CULTURALE		1.133.204	1.133.205	1.109.838	1.109.838	1.109.838		124
6502						INVATAMANT		906.509	906.509	891.590	891.590	891.590		105
			01			CHELTUIELI CURENTE		906.509	906.509	891.590	891.590	891.590		105
			10			TITLUL I CHELTUIELI DE PERSONAL		701.250	701.250	700.486	700.486	700.486		91
			10	01		Cheltuieli salariale in bani		547.077	547.077	546.313	546.313	546.313		74
			10	01	01	Salarii de baza		454.670	454.670	453.906	453.906	453.906		64

Capi- tol	Sub- capi- tol	Pa- ra- graf	Gru- pa / Titlu	Ar- ti- col	Ali- ne- at	Denumire indicator	Credite de angajament	Credite bugetare		Angajamente bugetare	Angajamente legale	Plati efectuate	Angajamente legale de platit	Cheltuieli efective
								initiale	definitive					
A						B	1	2	3	4	5	6	7=5-6	8
						caracter functional		10.500	10.500	9.473	9.473	9.473		
			20	01	30	Alte bunuri si servicii pentru intretinere si functionare		7.000	7.000	6.485	6.485	6.485		
			20	04		Medicamente si materiale sanitare		8.000	8.000	7.454	7.454	7.454		
			20	04	04	Dezinfectanti		8.000	8.000	7.454	7.454	7.454		
			20	05		Bunuri de natura obiectelor de inventar		8.000	8.000	7.084	7.084	7.084		
			20	05	30	Alte obiecte de inventar		8.000	8.000	7.084	7.084	7.084		
			20	06		Deplasari, detasari, transferari		19.000	19.000	18.786	18.786	18.786		1
			20	06	01	Deplasari interne, detasari, transferari		19.000	19.000	18.786	18.786	18.786		1
			20	11		Carti, publicatii si materiale documentare		309	309					
			20	13		Pregatire profesionala		1.000	1.000	796	796	796		
			20	30		Alte cheltuieli		23.800	23.800	23.716	23.716	23.716		3
			20	30	30	Alte cheltuieli cu bunuri si servicii		23.800	23.800	23.716	23.716	23.716		3
6702						CULTURA, RECREERE SI RELIGIE		41.000	41.000	35.513	35.513	35.513		
			01			CHELTUIELI CURENTE		41.000	41.000	35.513	35.513	35.513		
			20			TITLUL II BUNURI SI SERVICII		41.000	41.000	35.513	35.513	35.513		
			20	01		Bunuri si servicii		5.000	5.000	2.773	2.773	2.773		
			20	01	03	Incalzit, iluminat si forta motricea		5.000	5.000	2.773	2.773	2.773		
			20	05		Bunuri de natura obiectelor de inventar		36.000	36.000	32.740	32.740	32.740		
			20	05	30	Alte obiecte de inventar		36.000	36.000	32.740	32.740	32.740		
6802						ASIGURARI SI ASISTENTA SOCIALA		185.695	185.696	182.735	182.735	182.735		18
			01			CHELTUIELI CURENTE		185.695	185.696	182.735	182.735	182.735		18
			10			TITLUL I CHELTUIELI DE PERSONAL		113.865	113.865	110.905	110.905	110.905		11
			10	01		Cheltuieli salariale in bani		87.665	87.665	87.044	87.044	87.044		8

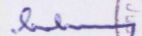

Capi- tol	Sub- capi- tol	Pa- ra- graf	Gru- pa / Titlu	Ar- ti- col	Ali- ne- at	Denumire indicator	Credite de angajament	Credite bugetare		Angajamente bugetare	Angajamente legale	Plati efectuate	Angajamente legale de platit	Cheltuieli efective
								initiale	definitive					
A						B	I	2	3	4	5	6	7=5-6	8
8302						SI VANATOARE								
			01			CHELTUIELI CURENTE								
			20			TITLUL II BUNURI SI SERVICII								
			20	30		Alte cheltuieli								
			20	30	30	Alte cheltuieli cu bunuri si servicii								
8402						TRANSPORTURI		825.999	825.999	573.276	573.276	573.276		57
			01			CHELTUIELI CURENTE		825.999	825.999	573.276	573.276	573.276		57
			20			TITLUL II BUNURI SI SERVICII		825.999	825.999	573.276	573.276	573.276		57
			20	30		Alte cheltuieli		825.999	825.999	573.276	573.276	573.276		57
			20	30	30	Alte cheltuieli cu bunuri si servicii		825.999	825.999	573.276	573.276	573.276		57
9902	96					excedent/deficit sect funct						414.226		

Conducatorul institutiei,

Conducatorul compartimentului
financiar-contabil

Capi- tol	Sub- capi- tol	Pa- ra- graf	Gru- pa / Titlu	Ar- ti- col	Ali- ne- at	Denumire indicator	Credite de angajament	Credite bugetare		Angajamente bugetare	Angajamente legale	Plati efectuate	Angajamente legale de platit	Cheltuieli efective
								initiale	definitive					
A						B	1	2	3	4	5	6	7=5-6	8
			56	04	02	Dezvoltare Rurala (FFADR)		1.855.069	1.855.069	1.756.871	1.756.871	1.756.871		1.74
						Finantarea externa nerambursabila		1.855.069	1.855.069	1.756.871	1.756.871	1.756.871		1.74
8402						TRANSPORTURI		315.000	315.000	314.810	314.810	314.810		31
			70			CHELTUIELI DE CAPITAL		315.000	315.000	314.810	314.810	314.810		31
			71			TITLUL X ACTIVE NEFINANCIARE		315.000	315.000	314.810	314.810	314.810		31
			71	01		Active fixe		315.000	315.000	314.810	314.810	314.810		31
			71	01	01	Constructii		315.000	315.000	314.810	314.810	314.810		31
9902	97					excedent/deficit sect de/v						-1.512.767		

Conducatorul institutiei,

Conducatorul compartimentului
financiar-contabil

SITUATIA FLUXURILOR DE TREZORERIE


31.12.2012

pag.: 1

COD	DENUMIRE INDICATORI	Total	Casa in lei	Finantarea din bugetul de stat	Finantarea din bugetul local	Finantarea din bugetul asigurarilor sociale de stat	Finantarea din bugetul asigurarilor pentru somaj	Finantarea din bugetul fd. national unic de asig. sociale de sanatate	Finantarea de la bugetul trezoreriei statului
0300									
03002	1. Incasari	6.663.565	708.234		4.759.627				
03003	2. Plati	- 354.491	- 708.234		- 4.759.627				
03004	3. Numerar net din activitatea operationala (rd.02-rd.03)	-690.926							
03006	1. Incasari				414.995				
03007	2. Plati	- 412.515			- 414.995				
03008	3. Numerar net din activitatea de investitii (rd.06-07)	-412.515							
0301									
03013	IV.CRESTEREA (DESCRESTEREA) NETA DE NUMERAR SI ECHIVALENT DE NUMERAR (rd.04+ rd.08+ rd.12)	-1.103.441							
03014	V. NUMERAR SI ECHIVALENT DE NUMERAR LA INCEPUTUL ANULUI	1.640.800			5.174.623				
03015	VI.NUMERAR SI ECHIVALENT DE NUMERAR LA SFARSITUL PERIOADEI (rd.13+rd.14)	- 537.359			- 5.174.623				

MINISTERUL FINANTELOR PUBLICE
ANAF - D.G.F.P. CONSTANTA
ACTIVITATEA DE TREZORERIE SI CONTABILITATE PUBLICA
INTRARE Nr. 1181
IESIRE Zi 28 Luna 01 An 2013

Conducatorul institutiei



Conducatorul compartimentului
financiar- contabil

[Handwritten signature]

Viza trezoreriei



I. PLATI RESTANTE
31.12.2012

pag. 1 - lei -

DENUMIRE INDICATORI	COD	Sold la inceputul anului	Sold la finele perioadei
	4000		
PLATI RESTANTE-TOTAL (rd.150+300) din	40001	130.937	106.911
-sub 30 de zile(rd.151+301)	40002	130.937	106.911
	4015		
PLATI RESTANTE - TOTAL	40150		
SECTIUNEA DE FUNCTIONARE			
(rd.160+170+240+250+270+280+290) din care:		130.937	106.911
-sub 30 de zile(rd.161+171+241+251+271+	40151		
281+291)		130.937	106.911
	4016		
Plati restante catre furnizori,creditorii	40160		
din operatii comerciale(ct.401,ct.403,			
ct.462)din care:(rd.161+162+163+165+166)		99.271	7.001
-sub 30 de zile	40161	99.271	7.001
	4017		
Plati restante fata de bugetul general	40170		
consolidat(rd.171+172+173+174+175)din care:		12.704	34.694
-sub 30 de zile	40171	12.704	34.694
	4024		
Plati restante fata de salariatii (drepturi	40240		
salariale),(ct.421,ct.423,ct.426,ct.4271,			
ct.4273,ct.4281)din care:			
(rd.241+242+243+245+246)		18.437	58.419
-sub 30 de zile	40241	18.437	58.419
	4025		
Plati restante fata de alte categorii de	40250		
persoane,(ct.4273,ct.429,ct.438) din care:			
(rd.251+252+253+257+258)		525	6.797
-sub 30 de zile	40251	525	6.797

I. PLATI RESTANTE
-bugete locale-
31.12.2012

pag. 2 - lei -

DENUMIRE INDICATORI	COD	Sold la inceputul anului	Sold la finele perioadei
	4200		
PLATI RESTANTE-TOTAL (rd.150+300) din	42001	130.937	106.911
-sub 30 de zile(rd.151+301)	42002	130.937	106.911
	4215		
PLATI RESTANTE - TOTAL	42150		
SECTIUNEA DE FUNCTIONARE			
(rd.160+170+240+250+270+280+290) din care:		130.937	106.911
-sub 30 de zile(rd.161+171+241+251+271+	42151		
281+291)		130.937	106.911
	4216		
Plati restante catre furnizori,creditorii	42160		
din operatii comerciale(ct.401,ct.403,			
ct.462)din care:(rd.161+162+163+165+166)		99.271	7.001
-sub 30 de zile	42161	99.271	7.001
	4217		
Plati restante fata de bugetul general	42170		
consolidat(rd.171+172+173+174+175)din care:		12.704	34.694
-sub 30 de zile	42171	12.704	34.694
	4224		
Plati restante fata de salariatii (drepturi	42240		
salariale),(ct.421,ct.423,ct.426,ct.4271,			
ct.4273,ct.4281)din care:			
(rd.241+242+243+245+246)		18.437	58.419
-sub 30 de zile	42241	18.437	58.419
	4225		
Plati restante fata de alte categorii de	42250		
persoane,(ct.4273,ct.429,ct.438) din care:			
(rd.251+252+253+257+258)		525	6.797
-sub 30 de zile	42251	525	6.797