

BILANT
31,12,2014

MINISTERUL FINANTELOR PUBLICE
ANAF - D.G.F.P. CONSTANTA
ACTIVITATEA DE TREZORERIE SI CONTABILITATE PUBLICA
INTRARE
IESIRE
pag.: 1 - lei

COD	DENUMIRE INDICATORI	Zi	Luna	An
		SOLD LA	SOLD LA	SOLD LA
		INCEPUTUL	SFARSITUL	
		PERIOADEI	PERIOADEI	
0100				
01003	1.Active fixe necorporale (ct.2030000+2050000+2060000+2080100+2080200+2330000-2800300-2800500-2800800-2900400-2900500-2900800-2930100*)	24.985	21.956	
01004	2.Instalatii tehnice, mijloace de transport, animale, plantatii, mobilier, aparatura birotica si alte active corporale (ct.2130100+2130200+2130300+2130400+2140000+2310000-2810300-2810400-2910300-2910400-2930200*)	414.211	352.261	
01005	3.Terenuri si cladiri (ct.2110100+2110200+2120000+2310000-2810100-2810200-2910100-2910200-2930200)	43.770.689	47.556.931	
101				
01015	7.TOTAL ACTIVE NECURENTE (rd.03+04+05+06+07+09)	44.209.885	47.931.148	
01019	1.Stocuri (ct.3010000+3020100+3020200+3020300+3020400+3020500+3020600+3020700+3020800+3020900+3030100+3030200+3040100+3040200+3050100+3050200+3070000+3090000+3310000+3320000+3410000+3450000+3460000+3470000+3490000+3510100+3510200+3540100+3540500+3540600+3560000+3570000+3580000+3590000+3610000+3710000+3810000+/-3480000+/-3780000-3910000-3920100+3920200-3930000-3940100-3940500-3940600-3950100-3950200-3950300-3950400-3950600-3950700-3950800-3960000-3970000-3980000)	574.978	660.949	
0102	IMPOZIT PE PROFIT			
01023	Creante bugetare (ct.4310100**+4310200**+4310300**+4310400**+4310500**+4310700**+4370100**+4370200**+4370300**+4420400+4420800**+4440000**+4460000**+4480200+4610102+4630000+4640000+4650100+4650200+4660401+4660402+4660500+4660900+4810101**+4810102**+4810103**+4810900**+4820000**-4970000), din care:	1.362.165	1.561.370	
01024	Creantele bugetului general consolidat (ct.4630000+4640000+4650100+4650200+4660401+4660402+4660500+4660900-4970000)	1.362.165	1.561.370	
0103				
01030	Total creante curente (rd.21+23+25+27)	1.362.165	1.561.370	
01033	Conturi la trezorerie, casa in lei. (ct.5100000+5120101+5120501+5130101+5130301+5130302+5140101+5140301+5140302+5150101+5150103+5150301+5150500+5150600+5160101+5160301+5160302+5170101+5170301+5170302+5200100+5210100+5210300+5230000+5250101+5250102+5250301+5250302+5250400+5260000+5270000+5280000+5290101+5290201+5290301+5290400+5290901+5310101+5500101+5520000+5550101+5550400+5570101+5580101+5580201+5590101+5600101+5600300+5600401+5610100+5610300+5620100+5620300+5620401+5710100+5710300+5710400+5740101+5740102+5740301			

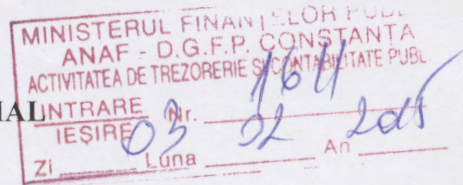
COD	DENUMIRE INDICATORI	SOLD LA INCEPUTUL PERIOADEI	SOLD LA SFARSITUL PERIOADEI
010331	+5740302+5740400+5750100+5750300+5750400-7700000) Dobanda de incasat,alte valori,avansuri de trezorerie (ct.5180701+5320100+ 5320200+5320300+5320400+5320500+5320600+5320800+5420100)	1.389.905 258	1.285.167 84
0104			
01040	Total disponibilitati si alte valori (rd.33+33.1+35+35.1)	1.390.163	1.285.251
01045	7.TOTAL ACTIVE CURENTE (rd.19+30+31+40+41+41.1+42)	3.327.306	3.507.570
01046	8.TOTAL ACTIVE (rd.15+45)	47.537.191	51.438.718
0105			
01055	3.Provizioane (ct.1510201+1510202+1510203+1510204+1510208)	154.435	64.413
01058	TOTAL DATORII NECURENTE (rd.52+54+55)	154.435	64.413
0106			
01060	1.Datorii comerciale, avansuri si alte decontari (ct.2690100+4010100+ 4030100+4040100+4050100+4080000+4190000+4620101+4620109+ 4730109+4810101+4810102+4810103+4810200+4810300+4810900+ 4820000+4830000+4890000+5090000+5120800), din care:	9.923	1.818
01061	Datorii comerciale si avansuri (ct.4010100+4030100+4040100+ 4050100+4080000+4190000+4620101+4620109), din care:	4.442	
01062	2.Datorii catre bugete (ct.4310100+4310200+4310300+4310400+4310500+ 4310700+4370100+4370200+4370300+4400000+4410000+4420300+ 4420800+4440000+4460000+4480100+4550501+4550502+4550503+ 4670100+4670200+4670300+4670400+4670500+4670900+ 4730109+4810900+4820000),din care:	43.067	46.663
010631	Contributii sociale (ct.4310100+4310200+4310300+4310400+4310500+ 4310700+4370100+4370200+4370300)	34.519	37.430
0107			
01072	6.Salariile angajatilor (ct.4210000+4230000+4260000+4270100+4270300+ 4280101)	58.682	61.679
01073	7.Alte drepturi cuvenite altor categorii de persoane (pensii, indemnizatii de somaj, burse) (ct.4220100+4220200+4240000+4260000+4270200+ 4270300+4290000+4380000), din care:	610	
01078	10.TOTAL DATORII CURENTE (rd.60+62+65+70+71+72+73+74+75)	112.282	110.160
01079	11.TOTAL DATORII (rd.58+78)	266.717	174.573
0108			
01080	12.ACTIVE NETE = TOTAL ACTIVE - TOTAL DATORII = CAPITALURI PROPRII (rd.80=rd.46-79=rd.90)	47.270.474	51.264.145
01084	1.Rezerve, fonduri (ct.1000000+1010000+1020000+1030000+1040000+ 1050100+1050200+1050300+1050400+1050500+1060000+1320000+ 1330000+1390100)	43.344.603	46.553.663
01085	2.Rezultatul reportat (ct.1170000-sold creditor)	2.654.241	3.935.066
01087	4.Rezultatul patrimonial al exercitiului (ct.1210000-sold creditor)	1.271.630	775.416
0109			
01090	6.TOTAL CAPITALURI PROPRII (rd.84+35-86+87-88)	47.270.474	51.264.145

Conducatorul institutiei

Conducatorul compartimentului
financiar- contabil

CONTUL DE REZULTAT PATRIMONIAL


31,12,2014



pag.: 1 - lei -

COD	DENUMIRE INDICATORI	An precedent	An curent
0200			
02002	1.Venituri din impozite, taxe, contributii de asigurari si alte venituri ale bugetelor (ct.7300100+7300200+7310100+7310200+7320100+7330000+7340000+7350100+7350200+7350300+7350400+7350500+7350600+7360100+7390000+7450100+7450200+7450300+7450400+7450500+7450900+7460100+7460200+7460300+7460900)	2.992.360	2.993.691
02003	2.Venituri din activitati economice (ct.7210000+7220000+7510100+7510200+/-7090000)		6.000
02004	3.Finantari, subventii, transferuri, alocatii bugetare cu destinatie speciala (ct.7510500+7710000+7720100+7720200+7740100+7740200+7750000+7760000+7780000+7790000)	1.165.258	90.508
02005	4.Alte venituri operationale (ct.7140000+7180000+7500000++7510300+7510400+7810200+7810300+7810401+7810402+7770000)		123.699
02006	TOTAL VENITURI OPERATIONALE (rd.02+03+04+05)	4.157.618	3.213.898
02008	1.Salarii si contributiile sociale aferente angajatilor (ct.6410000+6420000+6450100+6450200+6450300+6450400+6450500+6450600+6450800+6460000+6470000)	1.244.925	1.368.663
02009	2.Subventii si transferuri (ct.6700000+6710000+6720000+6730000+6740000+6750000+6760000+6770000+6780000+6790000)	59.651	88.403
0201			
02010	3.Stocuri, consumabile, lucrari si servicii executate de terti (ct.6010000+6020100+6020200+6020300+6020400+6020500+6020600+6020700+6020800+6020900+6030000+6060000+6070000+6080000+6090000+6100000+6110000+6120000+6130000+6140000+6220000+6230000+6240100+6240200+6260000+6270000+6280000+6290100+6290200)	1.442.163	901.758
02011	4.Cheltuieli de capital, amortizari si provizioane (ct.6810100+6810200+6810300+6810401+6810402+6820101+6820109+6820200+6890100+6890200)	139.249	68.014
02013	TOTAL CHELTUIELI OPERATIONALE (rd.08+09+10+11+12)	2.885.988	2.426.838
02015	- EXCEDENT (rd.06-rd.13)	1.271.630	787.060
0202			
02023	- EXCEDENT (rd.15+20-16-21)	1.271.630	787.060
0203			
02031	- EXCEDENT (rd.23+28-24-29)	1.271.630	787.060

Conducatorul institutiei



Conducatorul compartimentului
financiar- contabil

SITUATIA FLUXURILOR DE TREZORERIE

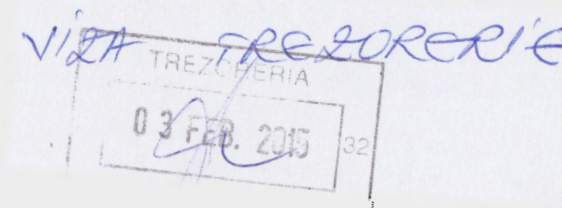
la data de 31.12.2014

Denumirea indicatorului	Cod rand	TOTAL	5310101	Buget de stat	Buget local	5xx	5520000
1. Incasari	02	4.093.885	1.156.822	0	2.924.671	12.392	12.392
2. Plati	03	3.618.407	1.156.822	11.644	2.446.791	14.794	14.794
3. Numerar net din activitatea operationala	04	475.478	0	-11.644	477.880	-2.402	-2.402
2. Plati	07	580.216	0	0	580.216	0	0
3. Numerar net din activitatea de investitii	08	-580.216	0	0	-580.216	0	0
IV. Cresterea (descresterea) neta de numerar si	13	-104.738	0	-11.644	-102.336	-2.402	-2.402
V. Numerar si echivalent de numerar la inceputul	14	1.389.905	0	0	1.385.817	4.088	4.088
- sume recuperate din excedentul anului precedent	14.1	858.463	0	0	858.463	0	0
- sume utilizate din excedentul anului precedent	14.2	858.463	0	0	858.463	0	0
Numerar si echivalent de numerar la sfirsitul anului	15	1.285.167	0	-11.644	1.283.481	1.686	1.686

ORDONATOR DE CREDITE
IOAN HERDEAN



CONSILIER PRINCIPAL
ALEXANDRINA BUTULESCU



SITUATIA FLUXURILOR DE TREZORERIE

31.12.2014

COD	DENUMIRE INDICATORI	Total	Casa in lei ct.5310101	Disponibil al/ Finantarea de la bugetul de stat ct.5200100/ ct.7700000	Disponibil al/ Finantarea de la bugetul local ct.5210100/ ct.7700000	Disponibil al/ Finantarea de la bugetul asigurarilor sociale de stat ct.52501/ ct.7700000	Disponibil din veniturile curente ale/ Finantarea din bugetul asigurarilor pentru somaj ct.57401/ ct.7700000	Disponibil din veniturile curente ale/ Finantarea din bugetul fd. national unic de asig. sociale de sanatate ct.5710100/ ct.7700000
0300								
03002	1. Incasari	4.093.885	1.156.822		2.924.671			
03003	2. Plati	3.618.407	1.156.822	11.644	2.446.791			
03004	3. Numerar net din activitatea operationala (rd.02-rd.03)	475.478		-11.644	477.880			
03007	2. Plati	580.216			580.216			
03008	3. Numerar net din activitatea de investitii (rd.06-07)	-580.216			-580.216			
0301								
03013	IV.CRESTEREA (DESCRESTEREA) NETA DE NUMERAR SI ECHIVALENT DE NUMERAR (rd.04+rd.08+rd.12)	-104.738		-11.644	-102.336			
03014	V. NUMERAR SI ECHIVALENT DE NUMERAR LA INCEPUTUL ANULUI	1.389.905			1.385.817			
030141	-sume recuperate din excedentul anului precedent*	858.463			858.463			
030142	-sume utilizate din excedentul anului precedent*	858.463			858.463			
03015	VI.NUMERAR SI ECHIVALENT DE NUMERAR LA SFARSITUL PERIOADEI (rd.13+rd.14+ rd.14.1-rd.14.2)	1.285.167		-11.644	1.283.481			

Conducatorul institutiei



Conducatorul compartimentului
financiar-contabil

Viza trezoreriei


CONTUL DE EXECUTIE AL BUGETULUI LOCAL - VENITURI
31,12,2014

Capi- tol	Sub- capi- tol	Pa- ra- graf	Gru- pa / Titlu	Ar- ti- col	Ali- ne- at	Denumire indicator	Prevederi bugetare initiale	Prevederi bugetare definitive	Drepturi constatate			Incasari realizate	Stingeri pe alte cai decat incasari	Drepturi constatate de incasat
									Total, din care:	din anii precedenti	din anul curent			
A						B	1	2	3=4+5	4	5	6	7	8=3-6-7
0001						TOTAL VENITURI-BUGET LOCAL	2.562.000	2.716.814	4.498.850	1.362.165	3.136.685	2.924.671	12.809	1.561.370
0002	02					I. VENITURI CURENTE	2.560.000	2.714.814	4.498.364	1.362.165	3.136.199	2.924.185	12.809	1.561.370
0003	02					A VENITURI FISCALE	2.535.000	2.689.814	3.851.897	845.565	3.006.332	2.871.164	12.642	968.091
0004	02					A1 IMPOZIT PE VENIT, PROFIT SI CAS FIGURI DIN CAPITAL	824.000	874.000	1.046.941		1.046.941	1.046.941		
0300	02					A1.2 IMPOZIT PE VENIT, PROFIT SI CASTIGURI DIN CAPITAL DE LA PERSOANE FIZICE	824.000	874.000	1.046.941		1.046.941	1.046.941		
0302						IMPOZIT PE VENIT	24.000	24.000	40.406		40.406	40.406		
	18					Impozitul pe veniturile din transferul proprietatilor imobiliare din patrimoniul personal	24.000	24.000	40.406		40.406	40.406		
0402						COTE SI SUME DEFALCATE DIN IMPOZITUL PE VENIT	800.000	850.000	1.006.535		1.006.535	1.006.535		
0402	01					Cote defalcate din impozitul pe venit	229.000	229.000	345.308		345.308	345.308		
	04					Sume alocate din cotele defalcate din impozitul pe venit pentru echilibrarea bugetelor locale	571.000	621.000	661.227		661.227	661.227		

Capi- tol	Sub- capi- tol	Pa- ra- graf	Gru- pa / Titlu	Ar- ti- col	Ali- ne- at	Denumire indicator	Prevederi bugetare initiale	Prevederi bugetare definitive	Drepturi constatate			Incasari realizate	Stingeri pe alte cai decat incasari	Drepturi constatate de incasat
									Total, din care:	din anii precedenti	din anul curent			
A						B	1	2	3=4+5	4	5	6	7	8=3-6-7
						comunelor, oraselor, municipiilor, sectoarelor si Municipiului Bucuresti	1.076.000	1.134.814	1.131.485		1.131.485	1.131.485		
1102	06					Sume defalcate din taxa pe valoarea adaugata pentru echilibrarea bugetelor locale	200.000	246.000	246.000		246.000	246.000		
1602						TAXE PE UTILIZAREA BUNURILOR, AUTORIZAREA UTILIZARII BUNURILOR SAU PE DESFASURAREA DE ACTIVITATI								
1602						TAXE PE UTILIZAREA BUNURILOR, AUTORIZAREA UTILIZARII BUNURILOR SAU PE DESFASURAREA DE ACTIVITATI	45.000	45.000	178.777	75.577	103.200	75.980	1.255	101.542
1602	02					Impozit pe mijloacele de transport	36.000	36.000	164.044	75.577	88.467	61.247	1.255	101.542
		01				Impozit pe mijloacele de transport detinute de persoane fizice*)	20.000	20.000	68.749	34.917	33.822	19.074	442	49.233
1602	02	02				Impozit pe mijloace de transport detinute persoane de juridice*)	16.000	16.000	95.295	40.660	54.635	42.173	813	52.309
1602	03					Taxe si tarife pentru eliberarea de licente si autorizatii de functionare	5.000	5.000	14.606		14.606	14.606		
1602	50					Alte taxe pe utilizarea bunurilor, autorizarea utilizarii bunurilor sau pe desfasurare de activitati	4.000	4.000	127		127	127		
1800														
					02	A6. ALTE IMPOZITE SI TAXE FISCALE	3.000	3.000	1.652		1.652	1.652		
1802						ALTE IMPOZITE SI TAXE FISCALE								
						ALTE IMPOZITE SI TAXE FISCALE	3.000	3.000	1.652		1.652	1.652		

Capi- tol	Sub- capi- tol	Pa- ra- graf	Gru- pa / Titlu	Ar- ti- col	Ali- ne- at	Denumire indicator	Prevederi bugetare initiale	Prevederi bugetare definitive	Drepturi constatate			Incasari realizate	Stingeri pe alte cai decat incasari	Drepturi constatate de incasat
									Total, din care:	din anii precedenti	din anul curent			
A						B	1	2	3=4+5	4	5	6	7	8=3-6-7
						aplicate de catre alte institutii de specialitate	4.000	4.000	325.055	307.360	17.695	8.210		316.845
3502	50					Alte amenzi, penalitati si confiscari	4.000	4.000	3.240	3.070	170	255		2.985
3602						DIVERSE VENITURI								
						DIVERSE VENITURI	1.000	1.000						
	50					Alte venituri	1.000	1.000						
3702						TRANSFERURI VOLUNTARE, ALTELE DECAT SUBVENTIILE								
3702	03					Varsaminte din sectiunea de functionare pentru finantarea sectiunii de dezvoltare a bugetului local(cu semnul minus)	-150.000	-200.000	-48.000		-48.000	-48.000		
3702	04					Varsaminte din sectiunea de functionare	150.000	200.000	48.000		48.000	48.000		
4100														
	02					IV. SUBVENTII	2.000	2.000	486		486	486		
4200														
	02					SUBVENTII DE LA ALTE NIVELE ALE ADMINISTRATIEI PUBLICE	2.000	2.000	486		486	486		
4202						SUBVENTII DE LA BUGETUL DE STAT								
						SUBVENTII DE LA BUGETUL DE STAT	2.000	2.000	486		486	486		
	34					Subventii pentru acordarea ajutorului pentru incalzirea locuintei cu lemne, carbuni,combustibili petrolieri	2.000	2.000	486		486	486		

Conducatorul institutiei,

Conducatorul compartimentului
financiar-contabil

CONTUL DE EXECUTIE AL BUGETULUI LOCAL - VENITURI
SECTIUNEA DE FUNCTIONARE
31,12,2014

Pag. 1 - lei-



Capi- tol	Sub- capi- tol	Pa- ra- graf	Gru- pa / Titlu	Ar- ti- col	Ali- nc- at	Denumire indicator	Prevederi bugetare initiale	Prevederi bugetare definitive	Drepturi constatate			Incasari realizate	Stingeri pe alte cai decat incasari	Drepturi constatate de incasat
									Total, din care:	din anii precedenti	din anul curent			
A						B	1	2	3=4+5	4	5	6	7	8=3-6-7
0001	02					TOTAL VENITURI-BUGET LOCAL	2.412.000	2.516.814	4.450.850	1.362.165	3.088.685	2.876.671	12.809	1.561.370
0002						I. VENITURI CURENTE	2.410.000	2.514.814	4.450.364	1.362.165	3.088.199	2.876.185	12.809	1.561.370
0003						A. VENITURI FISCALE	2.535.000	2.689.814	3.851.897	845.565	3.006.332	2.871.164	12.642	968.091
0004						A1. IMPOZIT PE VENIT, PROFIT SI CASTIGURI DIN CAPITAL	824.000	874.000	1.046.941		1.046.941	1.046.941		
0300						A1.2 IMPOZIT PE VENIT, PROFIT SI CASTIGURI DIN CAPITAL DE LA PERSOANE FIZICE	824.000	874.000	1.046.941		1.046.941	1.046.941		
0302						IMPOZIT PE VENIT	24.000	24.000	40.406		40.406	40.406		
	18					Impozitul pe veniturile din transferul proprietatilor imobiliare din patrimoniul personal	24.000	24.000	40.406		40.406	40.406		
0402						COTE SI SUME DEFALCATE DIN IMPOZITUL PE VENIT	800.000	850.000	1.006.535		1.006.535	1.006.535		
	01					Cote defalcate din impozitul pe venit	229.000	229.000	345.308		345.308	345.308		
	04					Sume alocate din cotele defalcate din impozitul pe venit pentru echilibrarea bugetelor locale	571.000	621.000	661.227		661.227	661.227		
0700	02					A3 IMPOZITE SI TAXE PE PROPRIETATE	387.000	387.000	1.247.042	769.988	477.054	369.106	11.387	866.549
0702						IMPOZITE SI TAXE PE PROPRIETATE	387.000	387.000	1.247.042	769.988	477.054	369.106	11.387	866.549
	01					Impozit si taxa pe cladiri	35.000	35.000	452.040	358.439	93.601	31.910	303	419.827
	01					Impozit pe cladiri de la persoane fizice	12.000	12.000	25.587	15.483	10.104	9.336	257	15.994
	02					Impozit si taxa pe cladiri de la persoane juridice	23.000	23.000	426.453	342.956	83.497	22.574	46	403.833
	02					Impozit si taxa pe teren	345.000	345.000	794.951	411.549	383.402	337.145	11.084	446.722

pi- ol	Sub- capi- tol	Pa- ra- graf	Gru- pa / Titlu	Ar- ti- col	Ali- ne- at	Denumire indicator	Prevederi bugetare initiale	Prevederi bugetare definitive	Drepturi constatate			Incasari realizate	Stingeri pe alte cai decat incasari	Drepturi constatate de incasat
									Total, din care:	din anii precedenti	din anul curent			
A						B	1	2	3=4+5	4	5	6	7	8=3-6-7
702	01					Impozit pe terenuri de la persoane fizice	31.000	31.000	122.173	79.996	42.177	32.233	854	89.086
	02					Impozit si taxa pe teren de la persoane juridice	24.000	24.000	70.058	49.270	20.788	8.564	24	61.470
	03					Impozitul pe terenul extravilan	290.000	290.000	602.720	282.283	320.437	296.348	10.266	296.166
	03					Taxe judiciare de timbru si alte taxe de timbru	3.000	3.000	51		51	51		
	50					Alte impozite si taxe pe proprietate	4.000	4.000						
1000	02					A4 IMPOZITE SI TAXE PE BUNURI SI SERVICII	1.321.000	1.425.814	1.556.262	75.577	1.480.685	1.453.465	1.255	101.542
1102	02					SUME DEFALCATE DIN TVA	1.276.000	1.380.814	1.377.485		1.377.485	1.377.485		
	02					Sume defalcate din taxa pe valoarea adaugata pentru finantarea cheltuielilor descentralizate la nivelul comunelor, oraselor, municipiilor, sectoarelor si Municipiului Bucuresti	1.076.000	1.134.814	1.131.485		1.131.485	1.131.485		
	06					Sume defalcate din taxa pe valoarea adaugata pentru echilibrarea bugetelor locale	200.000	246.000	246.000		246.000	246.000		
1602						TAXE PE UTILIZAREA BUNURILOR, AUTORIZAREA UTILIZARII BUNURILOR SAU PE DESFASURAREA DE ACTIVITATI	45.000	45.000	178.777	75.577	103.200	75.980	1.255	101.542
	02					Impozit pe mijloacele de transport	36.000	36.000	164.044	75.577	88.467	61.247	1.255	101.542
	01					Impozit pe mijloacele de transport								
	01					detinute de persoane fizice*)	20.000	20.000	68.749	34.917	33.832	19.074	442	49.233

Capi-ol	Sub-capi-tol	Pa-ra-graf	Gru-pa / Titlu	Ar-ti-col	Ali-ne-at	Denumire indicator	Prevederi bugetare initiale	Prevederi bugetare definitive	Drepturi constatate			Incasari realizate	Stingeri pe alte cai decat incasari	Drepturi constatate de incasat
									Total, din care:	din anii precedenti	din anul curent			
A						B	1	2	3=4+5	4	5	6	7	8=3-6-7
602	02					detinute persoane de juridice*)	16.000	16.000	95.295	40.660	54.635	42.173	813	52.309
	03					Taxe si tarife pentru eliberarea de licente si autorizatii de functionare	5.000	5.000	14.606		14.606	14.606		
	50					Alte taxe pe utilizarea bunurilor, autorizarea utilizarii bunurilor sau pe desfasurare de activitati	4.000	4.000	127		127	127		
1800	02					A6. ALTE IMPOZITE SI TAXE FISCALE	3.000	3.000	1.652		1.652	1.652		
1802						ALTE IMPOZITE SI TAXE FISCALE	3.000	3.000	1.652		1.652	1.652		
	50					Alte impozite si taxe	3.000	3.000	1.652		1.652	1.652		
2900	02					C. VENITURI NEFISCALE	-125.000	-175.000	598.467	516.600	81.867	5.021	167	593.279
3000						C1. VENITURI DIN PROPRIETATE	7.000	7.000	312.172	206.170	106.002	38.556	167	273.449
3002						VENITURI DIN PROPRIETATE	7.000	7.000	312.172	206.170	106.002	38.556	167	273.449
	05					Venituri din concesiuni si inchirieri	4.000	4.000	253.852	159.720	94.132	25.552	44	228.256
	30					Alte venituri din concesiuni si								
	30					inchirieri de catre institutiile publice	4.000	4.000	253.852	159.720	94.132	25.552	44	228.256
	50					Alte venituri din proprietate	3.000	3.000	58.320	46.450	11.870	13.004	123	45.193
3300	02					C2. VANZARI DE BUNURI SI SERVICII	-132.000	-182.000	286.295	310.430	-24.135	-33.535		319.830
3402						VENITURI DIN TAXE ADMINISTRATIVE, ELIBERARI PERMISE	9.000	9.000	6.000		6.000	6.000		
	02					Taxe extrajudiciare de timbru	7.000	7.000	6.000		6.000	6.000		
	50					Alte venituri din taxe administrative, eliberari permise	2.000	2.000						
3502						AMENZI, PENALITATI SI CONFISCARI	8.000	8.000	328.295	310.430	17.865	8.465		319.830
	01					Venituri din amenzi si alte sanctiuni	4.000	4.000	325.055	307.360	17.695	8.210		316.845

Capi- tol	Sub- capi- tol	Pa- ra- graf	Gru- pa / Titlu	Ar- ti- col	Ali- ne- at	Denumire indicator	Prevederi bugetare initiale	Prevederi bugetare definitive	Drepturi constatate			Incasari realizate	Stingeri pe alte cai decat incasari	Drepturi constatate de incasat
									Total, din care:	din anii precedenti	din anul curent			
A						B	1	2	3=4+5	4	5	6	7	8=3-6-7
3502	02					Venituri din amenzi si alte sanctiuni								
	02					aplicate de catre alte institutii de				-				
	02					specialitate	4.000	4.000	325.055	307.360	17.695	8.210		316.845
	50					Alte amenzi, penalitati si confiscari	4.000	4.000	3.240	3.070	170	255		2.985
3602						DIVERSE VENITURI	1.000	1.000						
	50					Alte venituri	1.000	1.000						
3702						TRANSFERURI VOLUNTARE, ALTELE DECAT								
						SUBVENTIILE	-150.000	-200.000	-48.000		-48.000	-48.000		
	03					Varsaminte din sectiunea de functionare pentru finantarea sectiunii de dezvoltare a bugetului local(cu semnul minus)	-150.000	-200.000	-48.000		-48.000	-48.000		
4100	02					IV. SUBVENTII	2.000	2.000	486		486	486		
4200						SUBVENTII DE LA ALTE NIVELE ALE ADMINISTRATIEI PUBLICE	2.000	2.000	486		486	486		
4202						SUBVENTII DE LA BUGETUL DE STAT	2.000	2.000	486		486	486		
	34					Subventii pentru acordarea ajutorului pentru incalzirea locuintei cu lemne, carbuni,combustibili petrolieri	2.000	2.000	486		486	486		

Conducatorul institutiei,




Conducatorul compartimentului
financiar-contabil


CONTUL DE EXECUTIE AL BUGETULUI LOCAL - VENITURI
SECTIUNEA DE DEZVOLTARE
31,12,2014

Pag. 1 - lei-

Capi- tol	Sub- capi- tol	Pa- ra- graf	Gru- pa / Titlu	Ar- ti- col	Ali- ne- at	Denumire indicator	Prevederi bugetare initiale	Prevederi bugetare definitive	Drepturi constatate			Incasari realizate	Stingeri pe alte cai decat incasari	Drepturi constatate de incasat
									Total, din care:	din anii precedenti	din anul curent			
A						B	1	2	3=4+5	4	5	6	7	8=3-6-7
0001	02					TOTAL VENITURI-BUGET LOCAL	150.000	200.000	48.000		48.000	48.000		
0002						I. VENITURI CURENTE	150.000	200.000	48.000		48.000	48.000		
2900						C. VENITURI NEFISCALE	150.000	200.000	48.000		48.000	48.000		
3300						C2. VANZARI DE BUNURI SI SERVICII	150.000	200.000	48.000		48.000	48.000		
3702						TRANSFERURI VOLUNTARE, ALTELE DECAT SUBVENTIILE	150.000	200.000	48.000		48.000	48.000		
	04					Varsaminte din sectiunea de functionare	150.000	200.000	48.000		48.000	48.000		

Conducatorul institutiei,


Conducatorul compartimentului
financiar-contabil


JUDETUL CONSTANTA

CONTUL DE EXECUTIE AL BUGETULUI LOCAL - CHELTUIELI
31,12,2014

Pag. 1 -

Capi- tol	Sub- capi- tol	Pa- ra- graf	Gru- pa / Titlu	Ar- ti- col	Ali- ne- at	Denumire indicator	Credite de angajament	Credite bugetare		Angajamente bugetare	Angajamente legale	Plati efectuate	Angajamente legale de platit	Cheltuieli efective
								initiale	definitive					
A						B	1	2	3	4	5	6	7=5-6	8
5002						TOTAL CHELTUIELI								
						TOTAL CHELTUIELI		3.420.463	3.575.277	3.099.315	3.099.315	3.027.007	72.308	2.42
5100						Partea I-a SERVICII PUBLICE GENERALE		815.000	815.000	654.120	654.120	634.675	19.445	66
5102						AUTORITATI PUBLICE SI ACTIUNI EXTERNE								
						AUTORITATI PUBLICE SI ACTIUNI EXTERNE		790.000	790.000	654.120	654.120	634.675	19.445	66
					01	Autoritati executive si legislative		790.000	790.000	654.120	654.120	634.675	19.445	66
					03	Autoritati executive		790.000	790.000	654.120	654.120	634.675	19.445	66
5402						ALTE SERVICII PUBLICE GENERALE								
						ALTE SERVICII PUBLICE GENERALE		25.000	25.000					
					05	Fond de rezerva bugetara la dispozitia autoritatilor locale		25.000	25.000					
6000						Partea II-a APARARE, ORDINE PUBLICA SI SIGURANTA NATIONALA		30.000	30.000	11.860	11.860	11.860		1
6102						ORDINE PUBLICA SI SIGURANTA NATIONALA								
						ORDINE PUBLICA SI SIGURANTA NATIONALA		30.000	30.000	11.860	11.860	11.860		1
					05	Protectie civila si protectia contra incendiilor (protectie civila nonmilitara)		30.000	30.000	11.860	11.860	11.860		1
6500						Partea III-a CHELTUIELI SOCIAL-CULTURALE		2.022.677	2.177.491	1.996.026	1.996.026	1.943.163	52.863	1.33
6502						INVATAMANT		1.079.000	1.164.814	1.114.985	1.114.985	1.106.449	8.536	1.11
						Invatamant prescolar si primar		510.533	544.392	494.563	494.563	491.929	2.634	50

In baza prevederilor art. 57 alin (2^1) din Legea 273 / 2006, va comunicam indicatorii aferenti executiei bugetului local pentru trimestrul IV 2014, impreuna cu situatia platilor restante.



Istria
 Perioada de referinta : Trimestrul IV / 2014

VENITURI

1. Grad de realizare a veniturilor		venituri totale incasate / programate	2,924,671 /	2,716,814 =	107.65 %
2. Grad de realizare a veniturilor proprii		venituri proprii incasate / programate	1,546,700 /	1,334,000 =	115.94 %
3. Grad de finantare din venituri proprii		venituri proprii incasate / totale incasate	1,546,700 /	2,924,671 =	52.88 %
4. Grad de autofinantare		venituri proprii incasate (exclusiv cote) / totale incasate	540,164 /	2,924,671 =	18.46 %
5. Venituri proprii per capita	Annual	venituri proprii incasate / numar locuitori	1,546,700 /	2,588 =	597.6 lei
6. Grad de realizare a impozitelor pe proprietate	Annual	venituri din impozite pe proprietate incasate / programate	430,302 /	416,000 =	103.43 %
7. Grad de dependenta a B Local fata de B Stat	Annual	incasari din surse ale B Stat / total incasari	2,384,506 /	2,924,671 =	81.53 %
8. Grad de autonomie decizionala		venituri depersonalizate incasate / total incasari	1,792,700 /	2,924,671 =	61.29 %
9. Estimat anual din venituri fiscale					
a. coef de realizare a ven fiscale in an precedent		venituri fiscale cumulate trim IV 2013 / total venituri fiscale 2013	441,878 /	441,878 =	100.00
b. estimat anual din venituri fiscale	Annual	venituri fiscale cumulate trim IV 2014 / coeficient 9a.	487,144 /	1.00 =	487,144 lei

CHELTUIELI

1. Rigiditatea cheltuielilor	Annual	plati aferente cheltuielilor de personal / total plati	1,368,713 /	3,027,006 =	45.21 %
2. Ponderea sect de functionare		plati aferente sectiunii de functionare / total plati	2,219,005 /	3,027,006 =	73.30 %
3. Ponderea sect de dezvoltare		plati aferente sectiunii de dezvoltare / total plati	808,001 /	3,027,006 =	26.69 %
4. Ponderea serviciului datoriei publice locale	Annual	serviciul datoriei publice locale / total plati	/	3,027,006 =	%
5. Deficitul sectiunii de functionare		plati_efectuate+plati_restante-venituri_functionare_incasate	2,219,005 -	2,876,671 =	-657,666
6. Deficitul sectiunii de dezvoltare		plati_efectuate+plati_restante-venituri_dezvoltare_incasate	808,001 -	48,000 =	760,001

PLATI RESTANTE

sectiunea de functionare+ sectiunea de dezvoltare = total lei

1. total plati restante la finele perioadei de raportare, din care
2. sub 30 de zile
3. peste 30 de zile
4. peste 90 de zile
5. peste 120 de zile
6. catre furnizori, creditorii din operatiuni comerciale
7. fata de bugetul general consolidat
8. fata de salariatii
9. imprumuturi nerambursate la scadenta
10. dobanzi restante