

## BUGET LOCAL PE ANUL 2012

DENUMIREA INDICATORILOR	Cod rand	Cod indicator	Program	Din care credite bugetare destinate stingerii platilor restante	Program trimestrial			
					Trim I	Trim II	Trim III	Trim IV
<b>TOTAL VENITURI</b>	<b>1</b>	<b>00.01</b>	<b>2.477.240</b>		<b>1.005.564</b>	<b>536.058</b>	<b>482.058</b>	<b>453.560</b>
<b>VENITURI PROPRII</b>	<b>2</b>	<b>48.02</b>	<b>1.406.356</b>		<b>644.515</b>	<b>265.610</b>	<b>261.480</b>	<b>234.751</b>
<b>I. VENITURI CURENTE</b>	<b>3</b>	<b>00.02</b>	<b>2.099.000</b>		<b>627.324</b>	<b>536.058</b>	<b>482.058</b>	<b>453.560</b>
<b>A. VENITURI FISCALE</b>	<b>4</b>	<b>00.03</b>	<b>2.074.000</b>		<b>620.324</b>	<b>530.058</b>	<b>475.058</b>	<b>448.560</b>
<b>A1. IMPOZIT PE VENIT, PROFIT SI CASTIGURI DIN CAPITAL</b>	<b>5</b>	<b>00.04</b>	<b>659.882</b>		<b>165.222</b>	<b>165.721</b>	<b>163.721</b>	<b>165.218</b>
<b>A12. IMPOZIT PE VENIT, PROFIT, SI CASTIGURI DIN CAPITAL DE LA PERSOANE FIZICE</b>	<b>6</b>	<b>00.06</b>	<b>659.882</b>		<b>165.222</b>	<b>165.721</b>	<b>163.721</b>	<b>165.218</b>
<b>Impozit pe venit</b>	<b>7</b>	<b>03.02</b>	<b>14.377</b>		<b>3.595</b>	<b>3.594</b>	<b>3.594</b>	<b>3.594</b>
Impozitul pe veniturile din transferul proprietatilor imobiliare din patrimoniul personal	8	03.02.18	14.377		3.595	3.594	3.594	3.594
<b>Cote si sume defalcate din impozitul pe venit</b>	<b>9</b>	<b>04.02</b>	<b>645.505</b>		<b>161.627</b>	<b>162.127</b>	<b>160.127</b>	<b>161.624</b>
Cote defalcate din impozitul pe venit	10	04.02.01	109.919		27.730	28.230	26.230	27.729
Sume alocate de la consiliul judetean pentru echilibrarea bugetelor locale	11	04.02.04	535.586		133.897	133.897	133.897	133.895
<b>A3. IMPOZITE SI TAXE PE PROPRIETATE</b>	<b>12</b>	<b>00.09</b>	<b>291.365</b>		<b>82.015</b>	<b>80.611</b>	<b>76.482</b>	<b>52.257</b>
<b>Impozite si taxe pe proprietate</b>	<b>13</b>	<b>07.02</b>	<b>291.365</b>		<b>82.015</b>	<b>80.611</b>	<b>76.482</b>	<b>52.257</b>
<b>Impozit pe cladiri</b>	<b>14</b>	<b>07.02.01</b>	<b>39.726</b>		<b>10.591</b>	<b>9.713</b>	<b>9.712</b>	<b>9.710</b>
Impozit pe cladiri - PF	15	07.02.01.01	10.144		3.195	2.317	2.316	2.315
Impozit pe cladiri - PJ	16	07.02.01.02	29.582		7.396	7.396	7.396	7.394
<b>Impozit pe terenuri</b>	<b>17</b>	<b>07.02.02</b>	<b>243.639</b>		<b>69.424</b>	<b>68.898</b>	<b>64.770</b>	<b>40.547</b>
Impozit pe terenuri - PF	18	07.02.02.01	25.270		6.318	6.318	6.317	6.317
Impozit pe terenuri - PJ	19	07.02.02.02	21.011		5.253	5.253	5.253	5.252
Impozit pe terenurile extravilane	20	07.02.02.03	197.358		57.853	57.327	53.200	28.978
Taxe judiciare de timbru, taxe de timbru pentru activitatea notariala si alte taxe de timbru -= La bugetul de stat = restante anii anteriori =	21	07.02.03	4.000		1.000	1.000	1.000	1.000
Alte impozite si taxe de proprietate	22	07.02.50	4.000		1.000	1.000	1.000	1.000
<b>A4. IMPOZITE SI TAXE PE BUNURI SI SERVICII</b>	<b>23</b>	<b>00.10</b>	<b>1.119.753</b>		<b>372.087</b>	<b>282.726</b>	<b>233.855</b>	<b>231.085</b>
<b>Sume defalcate din TVA</b>	<b>24</b>	<b>11.02</b>	<b>1.068.644</b>		<b>358.809</b>	<b>270.448</b>	<b>220.578</b>	<b>218.809</b>

DENUMIREA INDICATORILOR	Cod rand	Cod indicator	Program	Din care credite bugetare destinate stingerii platilor restante	Program trimestrial			
					Trim I	Trim II	Trim III	Trim IV
Sume defalcate din TVA pt finantarea cheltuielilor descentralizate la nivelul comunelor, oraselor, mun. si sectoarele mun. Bucuresti	25	11.02.02	875.234		218.809	218.808	218.808	218.809
Sume defalcate din TVA pt echilibrarea bugetelor locale	26	11.02.06	193.410		140.000	51.640	1.770	0
<b>Taxe pe utilizarea bunurilor, autorizarea utilizarii bunurilor sau pe desfasurarea de activitati</b>	<b>27</b>	<b>16.02</b>	<b>51.109</b>		<b>13.278</b>	<b>12.278</b>	<b>13.277</b>	<b>12.276</b>
<b>Taxa asupra mijloacelor de transport</b>	<b>28</b>	<b>16.02.02</b>	<b>43.604</b>		<b>10.902</b>	<b>10.902</b>	<b>10.901</b>	<b>10.899</b>
Taxa asupra mijloacelor de transport - PF	29	16.02.02.01	14.422		3.606	3.606	3.605	3.605
Taxa asupra mijloacelor de transport - PJ	30	16.02.02.02	29.182		7.296	7.296	7.296	7.294
Taxe si tarife pentru eliberarea de licente si autorizatii de functionare	31	16.02.03	5.505		1.376	1.376	1.376	1.377
Alte taxe pe utilizarea bunurilor, autorizarea utilizarii bunurilor sau pe desfasurare de activitati	32	16.02.50	2.000		1.000	0	1.000	0
<b>A6. ALTE IMPOZITE SI TAXE FISCALE</b>	<b>33</b>	<b>00.11</b>	<b>3.000</b>		<b>1.000</b>	<b>1.000</b>	<b>1.000</b>	<b>0</b>
<b>Alte impozite si taxe fiscale</b>	<b>34</b>	<b>18.02</b>	<b>3.000</b>		<b>1.000</b>	<b>1.000</b>	<b>1.000</b>	<b>0</b>
Alte impozite si taxe	35	18.02.50	3.000		1.000	1.000	1.000	0
<b>C. VENITURI NEFISCALE</b>	<b>36</b>	<b>00.12</b>	<b>25.000</b>		<b>7.000</b>	<b>6.000</b>	<b>7.000</b>	<b>5.000</b>
<b>C1. VENITURI DIN PROPRIETATE</b>	<b>37</b>	<b>00.13</b>	<b>6.000</b>		<b>2.000</b>	<b>1.000</b>	<b>2.000</b>	<b>1.000</b>
<b>Venituri din proprietate</b>	<b>38</b>	<b>30.02</b>	<b>6.000</b>		<b>2.000</b>	<b>1.000</b>	<b>2.000</b>	<b>1.000</b>
Venituri din concesiuni si inchirieri	39	30.02.05	2.000		1.000	0	1.000	0
Alte venituri din proprietate	40	30.02.50	4.000		1.000	1.000	1.000	1.000
<b>C2. VANZARI DE BUNURI SI SERVICII</b>	<b>41</b>	<b>00.14</b>	<b>19.000</b>		<b>5.000</b>	<b>5.000</b>	<b>5.000</b>	<b>4.000</b>
<b>Venituri din taxe administrative, eliberari de permise</b>	<b>42</b>	<b>34.02</b>	<b>8.000</b>		<b>2.000</b>	<b>2.000</b>	<b>2.000</b>	<b>2.000</b>
Taxe extrajudiciare de timbru	43	34.02.02	8.000		2.000	2.000	2.000	2.000
<b>Amenzi, penalitati si confiscari</b>	<b>44</b>	<b>35.02</b>	<b>11.000</b>		<b>3.000</b>	<b>3.000</b>	<b>3.000</b>	<b>2.000</b>
Venituri din amenzi si alte sanctiuni aplicate conform dispozitiilor legale	45	35.02.01	6.000		2.000	2.000	1.000	1.000
Alte amenzi, penalitati si confiscari	46	35.02.50	5.000		1.000	1.000	2.000	1.000
<b>Transferuri voluntare, altele decat subventiile</b>	<b>47</b>	<b>37.02</b>	<b>0</b>		<b>0</b>	<b>0</b>	<b>0</b>	<b>0</b>
Varsaminte din sectiunea de functionare pentru finantarea sectiunii de dezvoltare a bugetului local (cu semnul minus)	48	37.02.03	-116.000		-80.000	-36.000	0	0
Varsaminte din sectiunea de functionare	49	37.02.04	116.000		80.000	36.000	0	0
<b>III. OPERATIUNI FINANCIARE</b>	<b>50</b>	<b>00.16</b>	<b>376.000</b>		<b>376.000</b>	<b>0</b>	<b>0</b>	<b>0</b>



DENUMIREA INDICATORILOR	Cod rand	Cod indicator	Program	Din care credite bugetare destinate stingerii platilor restante	Program trimestrial			
					Trim I	Trim II	Trim III	Trim IV
Incasari din acordarea imprumuturilor acordate	51	40.02	376.000		376.000	0	0	0
Sume din excedentul bugetului local utilizate pentru finantarea cheltuielilor sectiunii de dezvoltare**)	52	40.02.14	376.000		376.000	0	0	0
<b>IV. SUBVENTII</b>	<b>53</b>	<b>00.17</b>	<b>2.240</b>		<b>2.240</b>	<b>0</b>	<b>0</b>	<b>0</b>
<b>SUBVENTII DE LA ALTE NIVELE ALE ADMINISTRATIEI PUBLICE</b>	<b>54</b>	<b>00.18</b>	<b>2.240</b>		<b>2.240</b>	<b>0</b>	<b>0</b>	<b>0</b>
Subventii de la bugetul de stat	55	42.02	2.240		2.240	0	0	0
<b>B. CURENTE</b>	<b>56</b>		<b>2.240</b>		<b>2.240</b>	<b>0</b>	<b>0</b>	<b>0</b>
Ajutor pentru incalzirea locuintei cu lemne, carbuni si combustibil petrolier	57	42.02.34	2.240		2.240	0	0	0
<b>TOTAL CHELTUIELI</b>	<b>58</b>	<b>50.02</b>	<b>2.477.240</b>	<b>94.360</b>	<b>1.005.564</b>	<b>536.058</b>	<b>482.058</b>	<b>453.560</b>
CHELTUIELI CURENTE	59	01	2.361.240	35.060	925.564	500.058	482.058	453.560
TITLUL I CHELTUIELI DE PERSONAL	60	10	1.100.000	0	287.291	272.903	270.903	268.903
TITLUL II BUNURI SI SERVICII	61	20	819.437	35.060	239.859	210.359	194.359	174.860
TITLUL V FONDURI DE REZERVA	62	50	11.000	0	3.000	3.000	3.000	2.000
Fond de rezerva bugetara la dispozitia autoritatilor locale	63	50.04	11.000	0	3.000	3.000	3.000	2.000
Titlul VIII PROIECTE CU FINANTARE DIN FONDURI EXTERNE NERAMBURSABILE (FEN) POSTADERARE	64	56	376.000	0	376.000	0	0	0
TITLUL IX ASISTENTA SOCIALA	65	57	54.803	0	19.414	13.796	13.796	7.797
Ajutoare sociale	66	57.02	54.803	0	19.414	13.796	13.796	7.797
Ajutoare sociale in numerar	67	57.02.01	54.803	0	19.414	13.796	13.796	7.797
CHELTUIELI DE CAPITAL	68	70	116.000	59.300	80.000	36.000	0	0
TITLUL XI ACTIVE NEFINANCIARE	69	71	116.000	59.300	80.000	36.000	0	0
Active fixe	70	71.01	116.000	59.300	80.000	36.000	0	0
Mobilier, aparatura birotica si alte active corporale	71	71.01.03	40.000	0	4.000	36.000	0	0
Alte active fixe	72	71.01.30	76.000	59.300	76.000	0	0	0
<b>Partea I-a SERVICII PUBLICE GENERALE</b>	<b>73</b>	<b>50.02</b>	<b>650.388</b>	<b>35.060</b>	<b>203.388</b>	<b>188.000</b>	<b>145.000</b>	<b>114.000</b>
<b>Autoritati publice si actiuni externe</b>	<b>74</b>	<b>51.02</b>	<b>639.388</b>	<b>35.060</b>	<b>200.388</b>	<b>185.000</b>	<b>142.000</b>	<b>112.000</b>
CHELTUIELI CURENTE	75	01	595.388	35.060	192.388	149.000	142.000	112.000
TITLUL I CHELTUIELI DE PERSONAL	76	10	284.388	0	78.388	71.000	69.000	66.000
TITLUL II BUNURI SI SERVICII	77	20	311.000	35.060	114.000	78.000	73.000	46.000
CHELTUIELI DE CAPITAL	78	70	44.000	0	8.000	36.000	0	0

DENUMIREA INDICATORILOR	Cod rand	Cod indicator	Program	Din care credite bugetare destinate stingerii platilor restante	Program trimestrial			
					Trim I	Trim II	Trim III	Trim IV
TITLUL XI ACTIVE NEFINANCIARE	79	71	44.000	0	8.000	36.000	0	0
Active fixe	80	71.01	44.000	0	8.000	36.000	0	0
Mobilier, aparatura birotica si alte active corporale	81	71.01.03	40.000	0	4.000	36.000	0	0
Alte active fixe	82	71.01.30	4.000	0	4.000	0	0	0
Din total capitol								
Autoritati executive si legislative	83	51.02.01	639.388	35.060	200.388	185.000	142.000	112.000
Autoritati executive	84	51.02.01.03	639.388	35.060	200.388	185.000	142.000	112.000
<b>Alte servicii publice generale</b>	<b>85</b>	<b>54.02</b>	<b>11.000</b>	<b>0</b>	<b>3.000</b>	<b>3.000</b>	<b>3.000</b>	<b>2.000</b>
CHELTUIELI CURENTE	86	01	11.000	0	3.000	3.000	3.000	2.000
TITLUL V FONDURI DE REZERVA	87	50	11.000	0	3.000	3.000	3.000	2.000
Fond de rezerva bugetara la dispozitia autoritatilor locale	88	50.04	11.000	0	3.000	3.000	3.000	2.000
CHELTUIELI DE CAPITAL	89	70	0	0	0	0	0	0
Din total capitol								
Fond de rezerva bugetara la dispozitia autoritatilor locale	90	54.02.05	11.000	0	3.000	3.000	3.000	2.000
<b>Partea a II-a APARARE, ORDINE PUBLICA SI SIGURANTA NATIONALA</b>	<b>91</b>	<b>59.02</b>	<b>10.000</b>	<b>0</b>	<b>2.000</b>	<b>2.000</b>	<b>4.000</b>	<b>2.000</b>
Ordine publica si siguranta nationala	92	61.02	10.000	0	2.000	2.000	4.000	2.000
CHELTUIELI CURENTE	93	01	10.000	0	2.000	2.000	4.000	2.000
TITLUL II BUNURI SI SERVICII	94	20	10.000	0	2.000	2.000	4.000	2.000
CHELTUIELI DE CAPITAL	95	70	0	0	0	0	0	0
Din total capitol								
Protectie civila si protectia contra incendiilor	96	61.02.05	10.000	0	2.000	2.000	4.000	2.000
Alte cheltuieli în domeniul ordinii publice si sigurantei nationale	97	61.02.50	0	0	0	0	0	0
<b>Partea a III-a CHELTUIELI SOCIAL-CULTURALE</b>	<b>98</b>	<b>63.02</b>	<b>1.079.852</b>	<b>59.300</b>	<b>339.426</b>	<b>247.308</b>	<b>249.308</b>	<b>243.810</b>
Invatamant	99	65.02	851.437	0	219.859	209.359	211.359	210.860
CHELTUIELI CURENTE	100	01	847.437	0	215.859	209.359	211.359	210.860
TITLUL I CHELTUIELI DE PERSONAL	101	10	715.000	0	178.750	178.750	178.750	178.750
TITLUL II BUNURI SI SERVICII	102	20	132.437	0	37.109	30.609	32.609	32.110
CHELTUIELI DE CAPITAL	103	70	4.000	0	4.000	0	0	0
TITLUL XI ACTIVE NEFINANCIARE	104	71	4.000	0	4.000	0	0	0



DENUMIREA INDICATORILOR	Cod rand	Cod indicator	Program	Din care credite bugetare destinate stingerii platilor restante	Program trimestrial			
					Trim I	Trim II	Trim III	Trim IV
Active fixe	105	71.01	4.000	0	4.000	0	0	0
Alte active fixe	106	71.01.30	4.000	0	4.000	0	0	0
Din total capitol								
Invatamant prescolar si primar	107	65.02.03	0	0	0	0	0	0
Invatamant primar	108	65.02.03.02	0	0	0	0	0	0
Invatamant secundar	109	65.02.04	851.437	0	219.859	209.359	211.359	210.860
Invatamant secundar superior	110	65.02.04.02	851.437	0	219.859	209.359	211.359	210.860
<b>Cultura, recreere si religie</b>	<b>111</b>	<b>67.02</b>	<b>73.000</b>	<b>59.300</b>	<b>70.000</b>	<b>1.000</b>	<b>1.000</b>	<b>1.000</b>
CHELTUIELI CURENTE	112	01	5.000	0	2.000	1.000	1.000	1.000
TITLUL II BUNURI SI SERVICII	113	20	5.000	0	2.000	1.000	1.000	1.000
CHELTUIELI DE CAPITAL	114	70	68.000	59.300	68.000	0	0	0
TITLUL XI ACTIVE NEFINANCIARE	115	71	68.000	59.300	68.000	0	0	0
Active fixe	116	71.01	68.000	59.300	68.000	0	0	0
Alte active fixe	117	71.01.30	68.000	59.300	68.000	0	0	0
Din total capitol								
Servicii culturale	118	67.02.03	5.000	0	2.000	1.000	1.000	1.000
Biblioteci publice comunale, orasenesti, municipale	119	67.02.03.02	0	0	0	0	0	0
Camine culturale	120	67.02.03.07	5.000	0	2.000	1.000	1.000	1.000
Servicii recreative si sportive	121	67.02.05	0	0	0	0	0	0
Sport	122	67.02.05.01	0	0	0	0	0	0
Alte servicii în domeniile culturii, recreerii si religiei	123	67.02.50	68.000	59.300	68.000	0	0	0
<b>Asigurari si asistenta sociala</b>	<b>124</b>	<b>68.02</b>	<b>155.415</b>	<b>0</b>	<b>49.567</b>	<b>36.949</b>	<b>36.949</b>	<b>31.950</b>
CHELTUIELI CURENTE	125	01	155.415	0	49.567	36.949	36.949	31.950
TITLUL I CHELTUIELI DE PERSONAL	126	10	100.612	0	30.153	23.153	23.153	24.153
TITLUL IX ASISTENTA SOCIALA	127	57	54.803	0	19.414	13.796	13.796	7.797
Ajutoare sociale	128	57.02	54.803	0	19.414	13.796	13.796	7.797
Ajutoare sociale in numerar	129	57.02.01	54.803	0	19.414	13.796	13.796	7.797
CHELTUIELI DE CAPITAL	130	70	0	0	0	0	0	0
Din total capitol								

DENUMIREA INDICATORILOR	Cod rand	Cod indicator	Program	Din care credite bugetare destinate stingerii platilor restante	Program trimestrial			
					Trim I	Trim II	Trim III	Trim IV
Asistenta socială pentru familie si copii	131	68.02.06	107.612	0	32.153	25.153	25.153	25.153
Prevenirea excluderii sociale	132	68.02.15	0	0	0	0	0	0
Ajutor social	133	68.02.15.01	0	0	0	0	0	0
Alte cheltuieli in domeniul asigurarilor si asistentei sociale	134	68.02.50	47.803	0	17.414	11.796	11.796	6.797
<b>Partea a IV-a SERVICII SI DEZVOLTARE PUBLICA, LOCUINTE, MEDIU SI APE</b>	<b>135</b>	<b>69.02</b>	<b>105.000</b>	<b>0</b>	<b>32.000</b>	<b>31.000</b>	<b>21.000</b>	<b>21.000</b>
<b>Locuinte, servicii si dezvoltare publica</b>	<b>136</b>	<b>70.02</b>	<b>105.000</b>	<b>0</b>	<b>32.000</b>	<b>31.000</b>	<b>21.000</b>	<b>21.000</b>
CHELTUIELI CURENTE	137	01	105.000	0	32.000	31.000	21.000	21.000
TITLUL II BUNURI SI SERVICII	138	20	105.000	0	32.000	31.000	21.000	21.000
CHELTUIELI DE CAPITAL	139	70	0	0	0	0	0	0
Din total capitol								
Alimentare cu apa si amenajari hidrotehnice	140	70.02.05	0	0	0	0	0	0
Alimentare cu apa	141	70.02.05.01	0	0	0	0	0	0
Iluminat public si electrificari rurale	142	70.02.06	105.000	0	32.000	31.000	21.000	21.000
Alte servicii in domeniile locuintelor, serviciilor si dezvoltarii comunale	143	70.02.50	0	0	0	0	0	0
<b>Partea a V-a ACTIUNI ECONOMICE</b>	<b>144</b>	<b>79.02</b>	<b>632.000</b>	<b>0</b>	<b>428.750</b>	<b>67.750</b>	<b>62.750</b>	<b>72.750</b>
<b>Agricultura, silvicultura, piscicultura si vanatoare</b>	<b>145</b>	<b>83.02</b>	<b>376.000</b>	<b>0</b>	<b>376.000</b>	<b>0</b>	<b>0</b>	<b>0</b>
CHELTUIELI CURENTE	146	01	376.000	0	376.000	0	0	0
Titlul VIII PROIECTE CU FINANTARE DIN FONDURI EXTERNE NERAMBURSABILE (FEN) POSTADERARE	147	56	376.000	0	376.000	0	0	0
CHELTUIELI DE CAPITAL	148	70	0	0	0	0	0	0
Din total capitol								
Agricultura	149	83.02.03	376.000	0	376.000	0	0	0
Alte cheltuieli in domeniul agriculturii	150	83.02.03.30	376.000	0	376.000	0	0	0
<b>Transporturi</b>	<b>151</b>	<b>84.02</b>	<b>256.000</b>	<b>0</b>	<b>52.750</b>	<b>67.750</b>	<b>62.750</b>	<b>72.750</b>
CHELTUIELI CURENTE	152	01	256.000	0	52.750	67.750	62.750	72.750
TITLUL II BUNURI SI SERVICII	153	20	256.000	0	52.750	67.750	62.750	72.750
CHELTUIELI DE CAPITAL	154	70	0	0	0	0	0	0
Din total capitol								
Transport rutier	155	84.02.03	256.000	0	52.750	67.750	62.750	72.750

DENUMIREA INDICATORILOR	Cod rand	Cod indicator	Program	Din care credite bugetare destinate stingerii platilor restante	Program trimestrial			
					Trim I	Trim II	Trim III	Trim IV
Drumuri si poduri	156	84.02.03.01	256.000	0	52.750	67.750	62.750	72.750
<b>Partea a VII-a REZERVE, EXCEDENT/DEFICIT</b>	<b>157</b>	<b>96.02</b>	<b>0</b>	<b>0</b>	<b>0</b>	<b>0</b>	<b>0</b>	<b>0</b>
<b>REZERVE</b>	<b>158</b>	<b>97.02</b>	<b>0</b>	<b>0</b>	<b>0</b>	<b>0</b>	<b>0</b>	<b>0</b>
<b>EXCEDENT</b>	<b>159</b>	<b>98.02</b>	<b>0</b>	<b>0</b>	<b>0</b>	<b>0</b>	<b>0</b>	<b>0</b>
<b>DEFICIT</b>	<b>160</b>	<b>99.02</b>	<b>0</b>	<b>0</b>	<b>0</b>	<b>0</b>	<b>0</b>	<b>0</b>



HERDEAN IOAN,  
ORDONATOR DE CREDITE,



ROMÂNIA  
JUDEȚUL CONSTANȚA  
COMUNA ISTRIA  
Consiliul local

Str. Primăriei nr. 10, localitatea Istria, județul Constanța, telefon/fax 0241522581  
Cod poștal 907155, Cod fiscal 4859801  
e-mail – [secretar.istria@gmail.com](mailto:secretar.istria@gmail.com); [site-www.primaria-istria.ro](http://site-www.primaria-istria.ro)

Presedinte de sedinta  
Consilier local,

Viorica Catalinoiu

Semnat in conditiile art. 47 teza a II-a din Legea administratiei publice locale nr. 215/ 2001, republicata, cu modificarile si completarile ulterioare de 3 consilieri locali, in lipsa de la sedinta a presedintelui de sedinta;

Consilier local , Constantin Ciucea

Consilier local, Gheorghe Nitu

Consilier local , Panait Oncescu



Contrasemneaza  
Secretar,


Mihai Ionescu



## BUGET LOCAL PE ANUL 2012 PE SECTIUNI

DENUMIREA INDICATORILOR	Cod rand	Cod indicator	Program	Din care credite bugetare destinate singurii platilor restante	Program trimestrial			
					Trim I	Trim II	Trim III	Trim IV
SECTIUNEA FUNCTIONARE								
<b>SECTIUNEA FUNCTIONARE</b>	<b>1</b>		<b>1.985.240</b>		<b>549.564</b>	<b>500.058</b>	<b>482.058</b>	<b>453.560</b>
<b>TOTAL VENITURI</b>	<b>2</b>	<b>00.01</b>	<b>1.985.240</b>		<b>549.564</b>	<b>500.058</b>	<b>482.058</b>	<b>453.560</b>
<b>VENITURI PROPRII</b>	<b>3</b>	<b>48.02</b>	<b>1.030.356</b>		<b>268.515</b>	<b>265.610</b>	<b>261.480</b>	<b>234.751</b>
<b>I. VENITURI CURENTE</b>	<b>4</b>	<b>00.02</b>	<b>1.983.000</b>		<b>547.324</b>	<b>500.058</b>	<b>482.058</b>	<b>453.560</b>
<b>A. VENITURI FISCALE</b>	<b>5</b>	<b>00.03</b>	<b>2.074.000</b>		<b>620.324</b>	<b>530.058</b>	<b>475.058</b>	<b>448.560</b>
<b>A1. IMPOZIT PE VENIT, PROFIT SI CASTIGURI DIN CAPITAL</b>	<b>6</b>	<b>00.04</b>	<b>659.882</b>		<b>165.222</b>	<b>165.721</b>	<b>163.721</b>	<b>165.218</b>
<b>A12. IMPOZIT PE VENIT, PROFIT, SI CASTIGURI DIN CAPITAL DE LA PERSOANE FIZICE</b>	<b>7</b>	<b>00.06</b>	<b>659.882</b>		<b>165.222</b>	<b>165.721</b>	<b>163.721</b>	<b>165.218</b>
<b>Impozit pe venit</b>	<b>8</b>	<b>03.02</b>	<b>14.377</b>		<b>3.595</b>	<b>3.594</b>	<b>3.594</b>	<b>3.594</b>
Impozitul pe veniturile din transferul proprietatilor imobiliare din patrimoniul personal	9	03.02.18	14.377		3.595	3.594	3.594	3.594
<b>Cote si sume defalcate din impozitul pe venit</b>	<b>10</b>	<b>04.02</b>	<b>645.505</b>		<b>161.627</b>	<b>162.127</b>	<b>160.127</b>	<b>161.624</b>
Cote defalcate din impozitul pe venit	11	04.02.01	109.919		27.730	28.230	26.230	27.729
Sume alocate de la consiliul judetean pentru echilibrarea bugetelor locale	12	04.02.04	535.586		133.897	133.897	133.897	133.895
<b>A3. IMPOZITE SI TAXE PE PROPRIETATE</b>	<b>13</b>	<b>00.09</b>	<b>291.365</b>		<b>82.015</b>	<b>80.611</b>	<b>76.482</b>	<b>52.257</b>
<b>Impozite si taxe pe proprietate</b>	<b>14</b>	<b>07.02</b>	<b>291.365</b>		<b>82.015</b>	<b>80.611</b>	<b>76.482</b>	<b>52.257</b>
<b>Impozit pe cladiri</b>	<b>15</b>	<b>07.02.01</b>	<b>39.726</b>		<b>10.591</b>	<b>9.713</b>	<b>9.712</b>	<b>9.710</b>
Impozit pe cladiri - PF	16	07.02.01.01	10.144		3.195	2.317	2.316	2.316
Impozit pe cladiri - PJ	17	07.02.01.02	29.582		7.396	7.396	7.396	7.394
<b>Impozit pe terenuri</b>	<b>18</b>	<b>07.02.02</b>	<b>243.639</b>		<b>69.424</b>	<b>68.898</b>	<b>64.770</b>	<b>40.547</b>
Impozit pe terenuri - PF	19	07.02.02.01	25.270		6.318	6.318	6.317	6.317
Impozit pe terenuri - PJ	20	07.02.02.02	21.011		5.253	5.253	5.253	5.252
Impozit pe terenurile extravilane	21	07.02.02.03	197.358		57.853	57.327	53.200	28.978
Taxe judiciare de timbru, taxe de timbru pentru activitatea notariala si alte taxe de timbru -= La bugetul de stat = restante anii anteriori =	22	07.02.03	4.000		1.000	1.000	1.000	1.000
Alte impozite si taxe de proprietate	23	07.02.50	4.000		1.000	1.000	1.000	1.000
<b>A4. IMPOZITE SI TAXE PE BUNURI SI SERVICII</b>	<b>24</b>	<b>00.10</b>	<b>1.119.753</b>		<b>372.087</b>	<b>282.726</b>	<b>233.855</b>	<b>231.085</b>

DENUMIREA INDICATORILOR	Cod rand	Cod indicator	Program	Din care credite bugetare destinate stingerii platilor restante	Program trimestrial			
					Trim I	Trim II	Trim III	Trim IV
<b>Sume defalcate din TVA</b>	<b>25</b>	<b>11.02</b>	<b>1.068.644</b>		<b>358.809</b>	<b>270.448</b>	<b>220.578</b>	<b>218.809</b>
Sume defalcate din TVA pt finantarea cheltuielilor descentralizate la nivelul comunelor, oraselor, mun. si sectoarele mun. Bucuresti	26	11.02.02	875.234		218.809	218.808	218.808	218.809
Sume defalcate din TVA pt echilibrarea bugetelor locale	27	11.02.06	193.410		140.000	51.640	1.770	0
<b>Taxe pe utilizarea bunurilor, autorizarea utilizarii bunurilor sau pe desfasurarea de activitati</b>	<b>28</b>	<b>16.02</b>	<b>51.109</b>		<b>13.278</b>	<b>12.278</b>	<b>13.277</b>	<b>12.276</b>
<b>Taxa asupra mijloacelor de transport</b>	<b>29</b>	<b>16.02.02</b>	<b>43.604</b>		<b>10.902</b>	<b>10.902</b>	<b>10.901</b>	<b>10.899</b>
Taxa asupra mijloacelor de transport - PF	30	16.02.02.01	14.422		3.606	3.606	3.605	3.605
Taxa asupra mijloacelor de transport - PJ	31	16.02.02.02	29.182		7.296	7.296	7.296	7.294
Taxe si tarife pentru eliberarea de licente si autorizatii de functionare	32	16.02.03	5.505		1.376	1.376	1.376	1.377
Alte taxe pe utilizarea bunurilor, autorizarea utilizarii bunurilor sau pe desfasurare de activitati	33	16.02.50	2.000		1.000	0	1.000	0
<b>A6. ALTE IMPOZITE SI TAXE FISCALE</b>	<b>34</b>	<b>00.11</b>	<b>3.000</b>		<b>1.000</b>	<b>1.000</b>	<b>1.000</b>	<b>0</b>
<b>Alte impozite si taxe fiscale</b>	<b>35</b>	<b>18.02</b>	<b>3.000</b>		<b>1.000</b>	<b>1.000</b>	<b>1.000</b>	<b>0</b>
Alte impozite si taxe	36	18.02.50	3.000		1.000	1.000	1.000	0
<b>C. VENITURI NEFISCALE</b>	<b>37</b>	<b>00.12</b>	<b>-91.000</b>		<b>-73.000</b>	<b>-30.000</b>	<b>7.000</b>	<b>5.000</b>
<b>C1. VENITURI DIN PROPRIETATE</b>	<b>38</b>	<b>00.13</b>	<b>6.000</b>		<b>2.000</b>	<b>1.000</b>	<b>2.000</b>	<b>1.000</b>
<b>Venituri din proprietate</b>	<b>39</b>	<b>30.02</b>	<b>6.000</b>		<b>2.000</b>	<b>1.000</b>	<b>2.000</b>	<b>1.000</b>
Venituri din concesiuni si inchirieri	40	30.02.05	2.000		1.000	0	1.000	0
Alte venituri din proprietate	41	30.02.50	4.000		1.000	1.000	1.000	1.000
<b>C2. VANZARI DE BUNURI SI SERVICII</b>	<b>42</b>	<b>00.14</b>	<b>-97.000</b>		<b>-75.000</b>	<b>-31.000</b>	<b>5.000</b>	<b>4.000</b>
<b>Venituri din taxe administrative, eliberari de permise</b>	<b>43</b>	<b>34.02</b>	<b>8.000</b>		<b>2.000</b>	<b>2.000</b>	<b>2.000</b>	<b>2.000</b>
Taxe extrajudiciare de timbru	44	34.02.02	8.000		2.000	2.000	2.000	2.000
<b>Amenzi, penalitati si confiscari</b>	<b>45</b>	<b>35.02</b>	<b>11.000</b>		<b>3.000</b>	<b>3.000</b>	<b>3.000</b>	<b>2.000</b>
Venituri din amenzi si alte sanctiuni aplicate conform dispozitiilor legale	46	35.02.01	6.000		2.000	2.000	1.000	1.000
Alte amenzi, penalitati si confiscari	47	35.02.50	5.000		1.000	1.000	2.000	1.000
<b>Transferuri voluntare, altele decat subventiile</b>	<b>48</b>	<b>37.02</b>	<b>-116.000</b>		<b>-80.000</b>	<b>-36.000</b>	<b>0</b>	<b>0</b>
Varsaminte din sectiunea de functionare pentru finantarea sectiunii de dezvoltare a bugetului local (cu semnul minus)	49	37.02.03	-116.000		-80.000	-36.000	0	0
<b>IV. SUBVENTII</b>	<b>50</b>	<b>00.17</b>	<b>2.240</b>		<b>2.240</b>	<b>0</b>	<b>0</b>	<b>0</b>




DENUMIREA INDICATORILOR	Cod rand	Cod indicator	Program	Din care credite bugetare destinate stingerii platilor restante	Program trimestrial			
					Trim I	Trim II	Trim III	Trim IV
<b>SUBVENTII DE LA ALTE NIVELE ALE ADMINISTRATIEI PUBLICE</b>	<b>51</b>	<b>00.18</b>	<b>2.240</b>		<b>2.240</b>	<b>0</b>	<b>0</b>	<b>0</b>
Subventii de la bugetul de stat	52	42.02	2.240		2.240	0	0	0
<b>B. Curente</b>	<b>53</b>		<b>2.240</b>		<b>2.240</b>	<b>0</b>	<b>0</b>	<b>0</b>
Ajutor pentru incalzirea locuintei cu lemne, carbuni si combustibil petrolier	54	42.02.34	2.240		2.240	0	0	0
<b>TOTAL CHELTUIELI</b>	<b>55</b>	<b>50.02</b>	<b>1.985.240</b>	<b>35.060</b>	<b>549.564</b>	<b>500.058</b>	<b>482.058</b>	<b>453.560</b>
CHELTUIELI CURENTE	56	01	1.985.240	35.060	549.564	500.058	482.058	453.560
TITLUL I CHELTUIELI DE PERSONAL	57	10	1.100.000	0	287.291	272.903	270.903	268.903
TITLUL II BUNURI SI SERVICII	58	20	819.437	35.060	239.859	210.359	194.359	174.860
TITLUL V FONDURI DE REZERVA	59	50	11.000	0	3.000	3.000	3.000	2.000
Fond de rezerva bugetara la dispozitia autoritatilor locale	60	50.04	11.000	0	3.000	3.000	3.000	2.000
TITLUL IX ASISTENTA SOCIALA	61	57	54.803	0	19.414	13.796	13.796	7.797
Ajutoare sociale	62	57.02	54.803	0	19.414	13.796	13.796	7.797
Ajutoare sociale in numerar	63	57.02.01	54.803	0	19.414	13.796	13.796	7.797
<b>Partea I-a SERVICII PUBLICE GENERALE</b>	<b>64</b>	<b>50.02</b>	<b>606.388</b>	<b>35.060</b>	<b>195.388</b>	<b>152.000</b>	<b>145.000</b>	<b>114.000</b>
<b>Autoritati publice si actiuni externe</b>	<b>65</b>	<b>51.02</b>	<b>595.388</b>	<b>35.060</b>	<b>192.388</b>	<b>149.000</b>	<b>142.000</b>	<b>112.000</b>
CHELTUIELI CURENTE	66	01	595.388	35.060	192.388	149.000	142.000	112.000
TITLUL I CHELTUIELI DE PERSONAL	67	10	284.388	0	78.388	71.000	69.000	66.000
TITLUL II BUNURI SI SERVICII	68	20	311.000	35.060	114.000	78.000	73.000	46.000
Din total capitol								
Autoritati executive si legislative	69	51.02.01	595.388	35.060	192.388	149.000	142.000	112.000
Autoritati executive	70	51.02.01.03	595.388	35.060	192.388	149.000	142.000	112.000
<b>Alte servicii publice generale</b>	<b>71</b>	<b>54.02</b>	<b>11.000</b>	<b>0</b>	<b>3.000</b>	<b>3.000</b>	<b>3.000</b>	<b>2.000</b>
CHELTUIELI CURENTE	72	01	11.000	0	3.000	3.000	3.000	2.000
TITLUL V FONDURI DE REZERVA	73	50	11.000	0	3.000	3.000	3.000	2.000
Fond de rezerva bugetara la dispozitia autoritatilor locale	74	50.04	11.000	0	3.000	3.000	3.000	2.000
Din total capitol								
Fond de rezerva bugetara la dispozitia autoritatilor locale	75	54.02.05	11.000	0	3.000	3.000	3.000	2.000
<b>Partea a II-a APARARE, ORDINE PUBLICA SI SIGURANTA NATIONALA</b>	<b>76</b>	<b>59.02</b>	<b>10.000</b>	<b>0</b>	<b>2.000</b>	<b>2.000</b>	<b>4.000</b>	<b>2.000</b>
Ordine publica si siguranta nationala	77	61.02	10.000	0	2.000	2.000	4.000	2.000

DENUMIREA INDICATORILOR	Cod rand	Cod indicator	Program	Din care credite bugetare destinate stingerii platilor restante	Program trimestrial			
					Trim I	Trim II	Trim III	Trim IV
CHELTUIELI CURENTE	78	01	10.000	0	2.000	2.000	4.000	2.000
TITLUL II BUNURI SI SERVICII	79	20	10.000	0	2.000	2.000	4.000	2.000
Din total capitol								
Protectie civila si protectia contra incendiilor	80	61.02.05	10.000	0	2.000	2.000	4.000	2.000
Alte cheltuieli în domeniul ordinii publice si sigurantei nationale	81	61.02.50	0	0	0	0	0	0
<b>Partea a III-a CHELTUIELI SOCIAL-CULTURALE</b>	<b>82</b>	<b>63.02</b>	<b>1.007.852</b>	<b>0</b>	<b>267.426</b>	<b>247.308</b>	<b>249.308</b>	<b>243.810</b>
<b>Invatamant</b>	<b>83</b>	<b>65.02</b>	<b>847.437</b>	<b>0</b>	<b>215.859</b>	<b>209.359</b>	<b>211.359</b>	<b>210.860</b>
CHELTUIELI CURENTE	84	01	847.437	0	215.859	209.359	211.359	210.860
TITLUL I CHELTUIELI DE PERSONAL	85	10	715.000	0	178.750	178.750	178.750	178.750
TITLUL II BUNURI SI SERVICII	86	20	132.437	0	37.109	30.609	32.609	32.110
Din total capitol								
Invatamant prescolar si primar	87	65.02.03	0	0	0	0	0	0
Invatamant primar	88	65.02.03.02	0	0	0	0	0	0
Invatamant secundar	89	65.02.04	847.437	0	215.859	209.359	211.359	210.860
Invatamant secundar superior	90	65.02.04.02	847.437	0	215.859	209.359	211.359	210.860
<b>Cultura, recreere si religie</b>	<b>91</b>	<b>67.02</b>	<b>5.000</b>	<b>0</b>	<b>2.000</b>	<b>1.000</b>	<b>1.000</b>	<b>1.000</b>
CHELTUIELI CURENTE	92	01	5.000	0	2.000	1.000	1.000	1.000
TITLUL II BUNURI SI SERVICII	93	20	5.000	0	2.000	1.000	1.000	1.000
Din total capitol								
Servicii culturale	94	67.02.03	5.000	0	2.000	1.000	1.000	1.000
Biblioteci publice comunale, orasenesti, municipale	95	67.02.03.02	0	0	0	0	0	0
Camine culturale	96	67.02.03.07	5.000	0	2.000	1.000	1.000	1.000
Servicii recreative si sportive	97	67.02.05	0	0	0	0	0	0
Sport	98	67.02.05.01	0	0	0	0	0	0
Alte servicii în domeniile culturii, recreerii si religiei	99	67.02.50	0	0	0	0	0	0
<b>Asigurari si asistenta sociala</b>	<b>100</b>	<b>68.02</b>	<b>155.415</b>	<b>0</b>	<b>49.567</b>	<b>36.949</b>	<b>36.949</b>	<b>31.950</b>
CHELTUIELI CURENTE	101	01	155.415	0	49.567	36.949	36.949	31.950
TITLUL I CHELTUIELI DE PERSONAL	102	10	100.612	0	30.153	23.153	23.153	24.153
TITLUL IX ASISTENTA SOCIALA	103	57	54.803	0	19.414	13.796	13.796	7.797

DENUMIREA INDICATORILOR	Cod rand	Cod indicator	Program	Din care credite bugetare destinate stingerii platilor restante	Program trimestrial			
					Trim I	Trim II	Trim III	Trim IV
Ajutoare sociale	104	57.02	54.803	0	19.414	13.796	13.796	7.797
Ajutoare sociale in numerar	105	57.02.01	54.803	0	19.414	13.796	13.796	7.797
Din total capitol								
Asistenta sociala pentru familie si copii	106	68.02.06	107.612	0	32.153	25.153	25.153	25.153
Prevenirea excluderii sociale	107	68.02.15	0	0	0	0	0	0
Ajutor social	108	68.02.15.01	0	0	0	0	0	0
Alte cheltuieli in domeniul asigurarilor si asistentei sociale	109	68.02.50	47.803	0	17.414	11.796	11.796	6.797
<b>Partea a IV-a SERVICII SI DEZVOLTARE PUBLICA, LOCUINTE, MEDIU SI APE</b>	<b>110</b>	<b>69.02</b>	<b>105.000</b>	<b>0</b>	<b>32.000</b>	<b>31.000</b>	<b>21.000</b>	<b>21.000</b>
Locuinte, servicii si dezvoltare publica	111	70.02	105.000	0	32.000	31.000	21.000	21.000
CHELTUIELI CURENTE	112	01	105.000	0	32.000	31.000	21.000	21.000
TITLUL II BUNURI SI SERVICII	113	20	105.000	0	32.000	31.000	21.000	21.000
Din total capitol								
Alimentare cu apa si amenajari hidrotehnice	114	70.02.05	0	0	0	0	0	0
Alimentare cu apa	115	70.02.05.01	0	0	0	0	0	0
Iluminat public si electrificari rurale	116	70.02.06	105.000	0	32.000	31.000	21.000	21.000
Alte servicii in domeniile locuintelor, serviciilor si dezvoltarii comunale	117	70.02.50	0	0	0	0	0	0
<b>Partea a V-a ACTIUNI ECONOMICE</b>	<b>118</b>	<b>79.02</b>	<b>256.000</b>	<b>0</b>	<b>52.750</b>	<b>67.750</b>	<b>62.750</b>	<b>72.750</b>
Transporturi	119	84.02	256.000	0	52.750	67.750	62.750	72.750
CHELTUIELI CURENTE	120	01	256.000	0	52.750	67.750	62.750	72.750
TITLUL II BUNURI SI SERVICII	121	20	256.000	0	52.750	67.750	62.750	72.750
Din total capitol								
Transport rutier	122	84.02.03	256.000	0	52.750	67.750	62.750	72.750
Drumuri si poduri	123	84.02.03.01	256.000	0	52.750	67.750	62.750	72.750
<b>Partea a VII-a REZERVE, EXCEDENT/DEFICIT</b>	<b>124</b>	<b>96.02</b>	<b>0</b>	<b>0</b>	<b>0</b>	<b>0</b>	<b>0</b>	<b>0</b>
REZERVE	125	97.02	0	0	0	0	0	0
EXCEDENT	126	98.02	0	0	0	0	0	0
DEFICIT	127	99.02	0	0	0	0	0	0
SECTIUNEA DEZVOLTARE								

DENUMIREA INDICATORILOR	Cod rand	Cod indicator	Program	Din care credite bugetare destinate stingerii platilor restante	Program trimestrial			
					Trim I	Trim II	Trim III	Trim IV
<b>SECTIUNEA DEZVOLTARE</b>	<b>1</b>		<b>492.000</b>		<b>456.000</b>	<b>36.000</b>	<b>0</b>	<b>0</b>
<b>TOTAL VENITURI</b>	<b>2</b>	<b>00.01</b>	<b>492.000</b>		<b>456.000</b>	<b>36.000</b>	<b>0</b>	<b>0</b>
<b>VENITURI PROPRII</b>	<b>3</b>	<b>48.02</b>	<b>376.000</b>		<b>376.000</b>	<b>0</b>	<b>0</b>	<b>0</b>
<b>I. VENITURI CURENTE</b>	<b>4</b>	<b>00.02</b>	<b>116.000</b>		<b>80.000</b>	<b>36.000</b>	<b>0</b>	<b>0</b>
<b>C. VENITURI NEFISCALE</b>	<b>5</b>	<b>00.12</b>	<b>116.000</b>		<b>80.000</b>	<b>36.000</b>	<b>0</b>	<b>0</b>
<b>C2. VANZARI DE BUNURI SI SERVICII</b>	<b>6</b>	<b>00.14</b>	<b>116.000</b>		<b>80.000</b>	<b>36.000</b>	<b>0</b>	<b>0</b>
<b>Transferuri voluntare, altele decat subventiile</b>	<b>7</b>	<b>37.02</b>	<b>116.000</b>		<b>80.000</b>	<b>36.000</b>	<b>0</b>	<b>0</b>
Varsaminte din sectiunea de functionare	8	37.02.04	116.000		80.000	36.000	0	0
<b>III. OPERATIUNI FINANCIARE</b>	<b>9</b>	<b>00.16</b>	<b>376.000</b>		<b>376.000</b>	<b>0</b>	<b>0</b>	<b>0</b>
<b>Incasari din acordarea imprumuturilor acordate</b>	<b>10</b>	<b>40.02</b>	<b>376.000</b>		<b>376.000</b>	<b>0</b>	<b>0</b>	<b>0</b>
Sume din excedentul bugetului local utilizate pentru finantarea cheltuielilor sectiunii de dezvoltare**) )	11	40.02.14	376.000		376.000	0	0	0
<b>TOTAL CHELTUIELI</b>	<b>12</b>	<b>50.02</b>	<b>492.000</b>	<b>59.300</b>	<b>456.000</b>	<b>36.000</b>	<b>0</b>	<b>0</b>
<b>CHELTUIELI CURENTE</b>	<b>13</b>	<b>01</b>	<b>376.000</b>	<b>0</b>	<b>376.000</b>	<b>0</b>	<b>0</b>	<b>0</b>
Titlul VIII PROIECTE CU FINANTARE DIN FONDURI EXTERNE NERAMBURSABILE (FEN) POSTADERARE	14	56	376.000	0	376.000	0	0	0
<b>CHELTUIELI DE CAPITAL</b>	<b>15</b>	<b>70</b>	<b>116.000</b>	<b>59.300</b>	<b>80.000</b>	<b>36.000</b>	<b>0</b>	<b>0</b>
<b>TITLUL XI ACTIVE NEFINANCIARE</b>	<b>16</b>	<b>71</b>	<b>116.000</b>	<b>59.300</b>	<b>80.000</b>	<b>36.000</b>	<b>0</b>	<b>0</b>
<b>Active fixe</b>	<b>17</b>	<b>71.01</b>	<b>116.000</b>	<b>59.300</b>	<b>80.000</b>	<b>36.000</b>	<b>0</b>	<b>0</b>
Mobilier, aparatura birotica si alte active corporale	18	71.01.03	40.000	0	4.000	36.000	0	0
Alte active fixe	19	71.01.30	76.000	59.300	76.000	0	0	0
<b>Partea I-a SERVICII PUBLICE GENERALE</b>	<b>20</b>	<b>50.02</b>	<b>44.000</b>	<b>0</b>	<b>8.000</b>	<b>36.000</b>	<b>0</b>	<b>0</b>
<b>Autoritati publice si actiuni externe</b>	<b>21</b>	<b>51.02</b>	<b>44.000</b>	<b>0</b>	<b>8.000</b>	<b>36.000</b>	<b>0</b>	<b>0</b>
<b>CHELTUIELI CURENTE</b>	<b>22</b>	<b>01</b>	<b>0</b>	<b>0</b>	<b>0</b>	<b>0</b>	<b>0</b>	<b>0</b>
<b>CHELTUIELI DE CAPITAL</b>	<b>23</b>	<b>70</b>	<b>44.000</b>	<b>0</b>	<b>8.000</b>	<b>36.000</b>	<b>0</b>	<b>0</b>
<b>TITLUL XI ACTIVE NEFINANCIARE</b>	<b>24</b>	<b>71</b>	<b>44.000</b>	<b>0</b>	<b>8.000</b>	<b>36.000</b>	<b>0</b>	<b>0</b>
<b>Active fixe</b>	<b>25</b>	<b>71.01</b>	<b>44.000</b>	<b>0</b>	<b>8.000</b>	<b>36.000</b>	<b>0</b>	<b>0</b>
Mobilier, aparatura birotica si alte active corporale	26	71.01.03	40.000	0	4.000	36.000	0	0
Alte active fixe	27	71.01.30	4.000	0	4.000	0	0	0
Din total capitol								



DENUMIREA INDICATORILOR	Cod rand	Cod indicator	Program	Din care credite bugetare destinate stingerii platilor restante	Program trimestrial			
					Trim I	Trim II	Trim III	Trim IV
Autoritati executive si legislative	28	51.02.01	44.000	0	8.000	36.000	0	0
Autoritati executive	29	51.02.01.03	44.000	0	8.000	36.000	0	0
<b>Partea a III-a CHELTUIELI SOCIAL-CULTURALE</b>	<b>30</b>	<b>63.02</b>	<b>72.000</b>	<b>59.300</b>	<b>72.000</b>	<b>0</b>	<b>0</b>	<b>0</b>
<b>Invatamant</b>	<b>31</b>	<b>65.02</b>	<b>4.000</b>	<b>0</b>	<b>4.000</b>	<b>0</b>	<b>0</b>	<b>0</b>
CHELTUIELI CURENTE	32	01	0	0	0	0	0	0
CHELTUIELI DE CAPITAL	33	70	4.000	0	4.000	0	0	0
TITLUL XI ACTIVE NEFINANCIARE	34	71	4.000	0	4.000	0	0	0
Active fixe	35	71.01	4.000	0	4.000	0	0	0
Alte active fixe	36	71.01.30	4.000	0	4.000	0	0	0
Din total capitol								
Invatamant prescolar si primar	37	65.02.03	0	0	0	0	0	0
Invatamant primar	38	65.02.03.02	0	0	0	0	0	0
Invatamant secundar	39	65.02.04	4.000	0	4.000	0	0	0
Invatamant secundar superior	40	65.02.04.02	4.000	0	4.000	0	0	0
<b>Cultura, recreere si religie</b>	<b>41</b>	<b>67.02</b>	<b>68.000</b>	<b>59.300</b>	<b>68.000</b>	<b>0</b>	<b>0</b>	<b>0</b>
CHELTUIELI CURENTE	42	01	0	0	0	0	0	0
CHELTUIELI DE CAPITAL	43	70	68.000	59.300	68.000	0	0	0
TITLUL XI ACTIVE NEFINANCIARE	44	71	68.000	59.300	68.000	0	0	0
Active fixe	45	71.01	68.000	59.300	68.000	0	0	0
Alte active fixe	46	71.01.30	68.000	59.300	68.000	0	0	0
Din total capitol								
Servicii culturale	47	67.02.03	0	0	0	0	0	0
Biblioteci publice comunale, orasenesti, municipale	48	67.02.03.02	0	0	0	0	0	0
Camine culturale	49	67.02.03.07	0	0	0	0	0	0
Servicii recreative si sportive	50	67.02.05	0	0	0	0	0	0
Sport	51	67.02.05.01	0	0	0	0	0	0
Alte servicii în domeniile culturii, recreerii si religiei	52	67.02.50	68.000	59.300	68.000	0	0	0
<b>Partea a V-a ACTIUNI ECONOMICE</b>	<b>53</b>	<b>79.02</b>	<b>376.000</b>	<b>0</b>	<b>376.000</b>	<b>0</b>	<b>0</b>	<b>0</b>
<b>Agricultura, silvicultura, piscicultura si vanatoare</b>	<b>54</b>	<b>83.02</b>	<b>376.000</b>	<b>0</b>	<b>376.000</b>	<b>0</b>	<b>0</b>	<b>0</b>



DENUMIREA INDICATORILOR	Cod rand	Cod indicator	Program	Din care credite bugetare destinate stingerii platilor restante	Program trimestrial			
					Trim I	Trim II	Trim III	Trim IV
CHELTUIELI CURENTE	55	01	376.000	0	376.000	0	0	0
Titlul VIII PROIECTE CU FINANTARE DIN FONDURI EXTERNE NERAMBURSABILE (FEN) POSTADERARE	56	56	376.000	0	376.000	0	0	0
CHELTUIELI DE CAPITAL	57	70	0	0	0	0	0	0
Din total capitol								
Agricultura	58	83.02.03	376.000	0	376.000	0	0	0
Alte cheltuieli in domeniul agriculturii	59	83.02.03.30	376.000	0	376.000	0	0	0
<b>Partea a VII-a REZERVE, EXCEDENT/DEFICIT</b>	<b>60</b>	<b>96.02</b>	<b>0</b>	<b>0</b>	<b>0</b>	<b>0</b>	<b>0</b>	<b>0</b>
<b>REZERVE</b>	<b>61</b>	<b>97.02</b>	<b>0</b>	<b>0</b>	<b>0</b>	<b>0</b>	<b>0</b>	<b>0</b>
<b>EXCEDENT</b>	<b>62</b>	<b>98.02</b>	<b>0</b>	<b>0</b>	<b>0</b>	<b>0</b>	<b>0</b>	<b>0</b>
<b>DEFICIT</b>	<b>63</b>	<b>99.02</b>	<b>0</b>	<b>0</b>	<b>0</b>	<b>0</b>	<b>0</b>	<b>0</b>

HERDEAN IOAN,  
ORDONATOR DE CREDITE





Primaria Comunei Istria


Com. Istria, Str. Primariei nr. 10

0241/522581

## CENTRALIZATORUL DETALIERILOR

### Capitolul 51.02.01.03 - bugetul initial

Denumirea indicatorilor	Simbol	Prevederi anuale	din care credite destinate stingerii platilor restante	trimestrial			
				1	2	3	4
TOTAL CHELTUIELI		639.388	35.060	200.388	185.000	142.000	112.000
SECTIUNEA DE FUNCTIONARE		595.388	35.060	192.388	149.000	142.000	112.000
Total cheltuieli		595.388	35.060	192.388	149.000	142.000	112.000
CHELTUIELI CURENTE	01	595.388	35.060	192.388	149.000	142.000	112.000
TITLUL I CHELTUIELI DE PERSONAL	10	284.388	0	78.388	71.000	69.000	66.000
Cheltuieli salariale in bani	10.01	218.388	0	57.388	55.000	53.000	53.000
Salarii de baza	10.01.01	205.388	0	53.388	52.000	50.000	50.000
Indemnizatii platite unor persoane din	10.01.12	13.000	0	4.000	3.000	3.000	3.000
Contributii	10.03	66.000	0	21.000	16.000	16.000	13.000
Contributii de asigurari sociale de stat	10.03.01	48.000	0	14.000	12.000	11.000	11.000
Contributii de asigurari de somaj	10.03.02	2.000	0	1.000	0	1.000	0
Contributii de asigurari sociale de	10.03.03	12.000	0	4.000	4.000	2.000	2.000
Contributii de asigurari pentru accidente	10.03.04	2.000	0	1.000	0	1.000	0
Contributii pentru concedii si indemnizatii	10.03.06	2.000	0	1.000	0	1.000	0
TITLUL II BUNURI SI SERVICII	20	311.000	35.060	114.000	78.000	73.000	46.000
Bunuri si servicii	20.01	157.000	340	43.000	39.000	47.000	28.000
Furnituri de birou	20.01.01	15.000	0	4.000	4.000	4.000	3.000
Materiale pentru curatenie	20.01.02	4.000	0	1.000	2.000	1.000	0
Incalzit, iluminat si forta motrica	20.01.03	29.000	0	4.000	4.000	17.000	4.000
Carburanti si lubrifianti	20.01.05	14.000	0	4.000	4.000	3.000	3.000
Piese de schimb	20.01.06	7.000	0	4.000	2.000	1.000	0
Posta, telecomunicatii, radio, tv, internet	20.01.08	40.000	0	12.000	10.000	10.000	8.000
Materiale si prestari de servicii cu	20.01.09	25.000	0	7.000	7.000	6.000	5.000
Alte bunuri si servicii pentru intretinere si	20.01.30	23.000	340	7.000	6.000	5.000	5.000
Bunuri de natura obiectelor de inventar	20.05	3.000	0	2.000	1.000	0	0



Denumirea indicatorilor	Simbol	Prevederi anuale	din care credite destinate stingerii platilor restante	trimestrial			
				1	2	3	4
Alte obiecte de inventar	20.05.30	3.000	0	2.000	1.000	0	0
Deplasari, detasari, transferari	20.06	3.000	0	1.000	2.000	0	0
Deplasari interne, detasari, transferari	20.06.01	3.000	0	1.000	2.000	0	0
Carti, publicatii si materiale documentare	20.11	7.000	0	1.000	1.000	1.000	4.000
consultanta si expertiza	20.12	36.000	0	16.000	10.000	5.000	5.000
Pregatire profesionala	20.13	10.000	0	0	5.000	5.000	0
Protectia muncii	20.14	1.000	0	1.000	0	0	0
Cheltuieli judiciare si extrajudiciare	20.25	10.000	0	0	5.000	5.000	0
Alte cheltuieli	20.30	84.000	34.720	50.000	15.000	10.000	9.000
alte cheltuieli cu bunuri si servicii	20.30.30	84.000	34.720	50.000	15.000	10.000	9.000
SECTIUNEA DE DEZVOLTARE		44.000	0	8.000	36.000	0	0
Total cheltuieli		44.000	0	8.000	36.000	0	0
CHELTUIELI DE CAPITAL	70	44.000	0	8.000	36.000	0	0
TITLUL XI ACTIVE NEFINANCIARE	71	44.000	0	8.000	36.000	0	0
Active fixe	71.01	44.000	0	8.000	36.000	0	0
Mobilier, aparatura birou si alte active	71.01.03	40.000	0	4.000	36.000	0	0
Alte active fixe	71.01.30	4.000	0	4.000	0	0	0



Primaria Comunei Istria

Com. Istria, Str. Primariei nr. 10

0241/522581

## CENTRALIZATORUL DETALIERILOR

### Capitolul 54.02 - bugetul initial

Denumirea indicatorilor	Simbol	Prevederi anuale	din care credite destinate stingerii platilor restante	trimestrial			
				1	2	3	4
TOTAL CHELTUIELI		11.000	0	3.000	3.000	3.000	2.000
SECTIUNEA DE FUNCTIONARE		11.000	0	3.000	3.000	3.000	2.000
Total cheltuieli		11.000	0	3.000	3.000	3.000	2.000
CHELTUIELI CURENTE	01	11.000	0	3.000	3.000	3.000	2.000
TITLUL V FONDURI DE REZERVA	50	11.000	0	3.000	3.000	3.000	2.000
Fond de rezerva bugetara la dispozitia	50.04	11.000	0	3.000	3.000	3.000	2.000

## CENTRALIZATORUL DETALIERILOR


### Capitolul 61.02 - bugetul initial

Denumirea indicatorilor	Simbol	Prevederi anuale	din care credite destinate stingerii platilor restante	trimestrial			
				1	2	3	4
TOTAL CHELTUIELI		10.000	0	2.000	2.000	4.000	2.000
SECTIUNEA DE FUNCTIONARE		10.000	0	2.000	2.000	4.000	2.000
Total cheltuieli		10.000	0	2.000	2.000	4.000	2.000
CHELTUIELI CURENTE	01	10.000	0	2.000	2.000	4.000	2.000
TITLUL II BUNURI SI SERVICII	20	10.000	0	2.000	2.000	4.000	2.000
Bunuri de natura obiectelor de inventar	20.05	2.000	0	0	0	2.000	0
Alte obiecte de inventar	20.05.30	2.000	0	0	0	2.000	0
Alte cheltuieli	20.30	8.000	0	2.000	2.000	2.000	2.000
alte cheltuieli cu bunuri si servicii	20.30.30	8.000	0	2.000	2.000	2.000	2.000

## CENTRALIZATORUL DETALIERILOR

### Capitolul 65.02 - bugetul initial

Denumirea indicatorilor	Simbol	Prevederi anuale	din care credite destinate stingerii platilor restante	trimestrial			
				1	2	3	4
TOTAL CHELTUIELI		851.437	0	219.859	209.359	211.359	210.860
SECTIUNEA DE FUNCTIONARE		847.437	0	215.859	209.359	211.359	210.860
Total cheltuieli		847.437	0	215.859	209.359	211.359	210.860
CHELTUIELI CURENTE	01	847.437	0	215.859	209.359	211.359	210.860
TITLUL I CHELTUIELI DE PERSONAL	10	715.000	0	178.750	178.750	178.750	178.750
Cheltuieli salariale in bani	10.01	566.000	0	139.750	139.750	141.750	144.750
Salarii de baza	10.01.01	433.000	0	102.000	107.000	110.000	114.000
Alte sporuri	10.01.06	26.000	0	7.000	7.000	6.000	6.000
Fond pentru posturi ocupate prin cumul	10.01.10	27.000	0	7.000	7.000	7.000	6.000
fond aferent platii cu ora	10.01.11	65.000	0	20.000	15.000	15.000	15.000
Alte drepturi salariale in bani	10.01.30	15.000	0	3.750	3.750	3.750	3.750
Contributii	10.03	149.000	0	39.000	39.000	37.000	34.000
Contributii de asigurari sociale de stat	10.03.01	112.000	0	28.000	28.000	28.000	28.000
Contributii de asigurari de somaj	10.03.02	4.000	0	1.000	1.000	1.000	1.000
Contributii de asigurari sociale de	10.03.03	23.000	0	7.000	7.000	6.000	3.000
Contributii de asigurari pentru accidente	10.03.04	2.000	0	1.000	1.000	0	0
Contributii pentru concedii si indemnizatii	10.03.06	8.000	0	2.000	2.000	2.000	2.000
TITLUL II BUNURI SI SERVICII	20	132.437	0	37.109	30.609	32.609	32.110
Bunuri si servicii	20.01	94.609	0	24.109	25.000	23.500	22.000
Furnituri de birou	20.01.01	1.500	0	500	500	0	500
Materiale pentru curatenie	20.01.02	4.000	0	500	1.000	2.000	500
Incalzit, iluminat si forta motrica	20.01.03	7.000	0	2.000	1.000	3.000	1.000
Carburanti si lubrifianti	20.01.05	4.000	0	3.000	1.000	0	0
Piese de schimb	20.01.06	1.000	0	0	1.000	0	0
Transport	20.01.07	55.000	0	14.000	14.000	14.000	13.000



Denumirea indicatorilor	Simbol	Prevederi anuale	din care credite destinate stingerii platilor restante	trimestrial			
				1	2	3	4
Posta, telecomunicatii, radio, tv, internet	20.01.08	4.609	0	1.109	1.500	1.000	1.000
Materiale si prestari de servicii cu	20.01.09	10.500	0	2.000	3.000	2.500	3.000
Alte bunuri si servicii pentru intretinere si	20.01.30	7.000	0	1.000	2.000	1.000	3.000
Bunuri de natura obiectelor de inventar	20.05	4.000	0	4.000	0	0	0
Alte obiecte de inventar	20.05.30	4.000	0	4.000	0	0	0
Deplasari, detasari, transferari	20.06	2.500	0	1.000	500	1.000	0
Deplasari interne, detasari, transferari	20.06.01	2.500	0	1.000	500	1.000	0
Carti, publicatii si materiale documentare	20.11	1.000	0	0	0	0	1.000
Pregatire profesionala	20.13	1.000	0	0	1.000	0	0
Alte cheltuieli	20.30	29.328	0	8.000	4.109	8.109	9.110
alte cheltuieli cu bunuri si servicii	20.30.30	29.328	0	8.000	4.109	8.109	9.110
SECTIUNEA DE DEZVOLTARE		4.000	0	4.000	0	0	0
Total cheltuieli		4.000	0	4.000	0	0	0
CHELTUIELI DE CAPITAL	70	4.000	0	4.000	0	0	0
TITLUL XI ACTIVE NEFINANCIARE	71	4.000	0	4.000	0	0	0
Active fixe	71.01	4.000	0	4.000	0	0	0
Alte active fixe	71.01.30	4.000	0	4.000	0	0	0



## CENTRALIZATORUL DETALIERILOR

### Capitolul 67.02 - bugetul initial

Denumirea indicatorilor	Simbol	Prevederi anuale	din care credite destinate stingerii platilor restante	trimestrial			
				1	2	3	4
TOTAL CHELTUIELI		73.000	59.300	70.000	1.000	1.000	1.000
SECTIUNEA DE FUNCTIONARE		5.000	0	2.000	1.000	1.000	1.000
Total cheltuieli		5.000	0	2.000	1.000	1.000	1.000
CHELTUIELI CURENTE	01	5.000	0	2.000	1.000	1.000	1.000
TITLUL II BUNURI SI SERVCII	20	5.000	0	2.000	1.000	1.000	1.000
Bunuri si servicii	20.01	5.000	0	2.000	1.000	1.000	1.000
Incalzit, iluminat si forta motrica	20.01.03	5.000	0	2.000	1.000	1.000	1.000
SECTIUNEA DE DEZVOLTARE		68.000	59.300	68.000	0	0	0
Total cheltuieli		68.000	59.300	68.000	0	0	0
CHELTUIELI DE CAPITAL	70	68.000	59.300	68.000	0	0	0
TITLUL XI ACTIVE NEFINANCIARE	71	68.000	59.300	68.000	0	0	0
Active fixe	71.01	68.000	59.300	68.000	0	0	0
Alte active fixe	71.01.30	68.000	59.300	68.000	0	0	0

Primaria Comunei Istria

Com. Istria, Str. Primariei nr. 10

0241/522581

## CENTRALIZATORUL DETALIERILOR

### Capitolul 68.02 - bugetul initial

Denumirea indicatorilor	Simbol	Prevederi anuale	din care credite destinate stingerii platilor restante	trimestrial			
				1	2	3	4
TOTAL CHELTUIELI		155.415	0	49.567	36.949	36.949	31.950
SECTIUNEA DE FUNCTIONARE		155.415	0	49.567	36.949	36.949	31.950
Total cheltuieli		155.415	0	49.567	36.949	36.949	31.950
CHELTUIELI CURENTE	01	155.415	0	49.567	36.949	36.949	31.950
TITLUL I CHELTUIELI DE PERSONAL	10	100.612	0	30.153	23.153	23.153	24.153
Cheltuieli salariale in bani	10.01	77.612	0	20.153	19.153	18.153	20.153
Salarii de baza	10.01.01	77.612	0	20.153	19.153	18.153	20.153
Contributii	10.03	23.000	0	10.000	4.000	5.000	4.000
Contributii de asigurari sociale de stat	10.03.01	15.000	0	5.000	3.000	4.000	3.000
Contributii de asigurari de somaj	10.03.02	1.000	0	1.000	0	0	0
Contributii de asigurari sociale de	10.03.03	5.000	0	2.000	1.000	1.000	1.000
Contributii de asigurari pentru accidente	10.03.04	1.000	0	1.000	0	0	0
Contributii pentru concedii si indemnizatii	10.03.06	1.000	0	1.000	0	0	0
TITLUL IX ASISTENTA SOCIALA	57	54.803	0	19.414	13.796	13.796	7.797
Ajutoare sociale	57.02	54.803	0	19.414	13.796	13.796	7.797
Ajutoare sociale in numerar	57.02.01	54.803	0	19.414	13.796	13.796	7.797



## CENTRALIZATORUL DETALIERILOR

### Capitolul 70.02 - bugetul initial

Denumirea indicatorilor	Simbol	Prevederi anuale	din care credite destinate stingerii platilor restante	trimestrial			
				1	2	3	4
TOTAL CHELTUIELI		105.000	0	32.000	31.000	21.000	21.000
SECTIUNEA DE FUNCTIONARE		105.000	0	32.000	31.000	21.000	21.000
Total cheltuieli		105.000	0	32.000	31.000	21.000	21.000
CHELTUIELI CURENTE	01	105.000	0	32.000	31.000	21.000	21.000
TITLUL II BUNURI SI SERVICII	20	105.000	0	32.000	31.000	21.000	21.000
Bunuri si servicii	20.01	105.000	0	32.000	31.000	21.000	21.000
Incalzit, iluminat si forta motrica	20.01.03	80.000	0	25.000	25.000	15.000	15.000
Alte bunuri si servicii pentru intretinere si	20.01.30	25.000	0	7.000	6.000	6.000	6.000



Primaria Comunei Istria

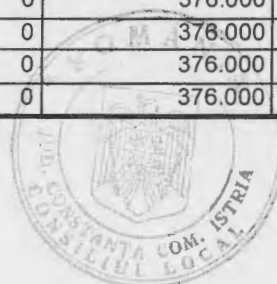
Com. Istria, Str. Primariei nr. 10

0241/522581

## CENTRALIZATORUL DETALIERILOR

### Capitolul 83.02 - bugetul initial

Denumirea indicatorilor	Simbol	Prevederi anuale	din care credite destinate stingerii platilor restante	trimestrial			
				1	2	3	4
TOTAL CHELTUIELI		376.000	0	376.000	0	0	0
SECTIUNEA DE DEZVOLTARE		376.000	0	376.000	0	0	0
Total cheltuieli		376.000	0	376.000	0	0	0
CHELTUIELI CURENTE	01	376.000	0	376.000	0	0	0
Titlul VIII PROIECTE CU FINANTARE DIN	56	376.000	0	376.000	0	0	0
Programe din Fondul European Agricol	56.04	376.000	0	376.000	0	0	0
Finantarea Uniunii Europene	56.04.02	376.000	0	376.000	0	0	0



Primaria Comunei Istria

Com. Istria, Str. Primariei nr. 10

0241/522581

## CENTRALIZATORUL DETALIERILOR

### Capitolul 84.02 - bugetul initial

Denumirea indicatorilor	Simbol	Prevederi anuale	din care credite destinate stingerii platilor restante	trimestrial			
				1	2	3	4
TOTAL CHELTUIELI		256.000	0	52.750	67.750	62.750	72.750
SECTIUNEA DE FUNCTIONARE		256.000	0	52.750	67.750	62.750	72.750
Total cheltuieli		256.000	0	52.750	67.750	62.750	72.750
CHELTUIELI CURENTE	01	256.000	0	52.750	67.750	62.750	72.750
TITLUL II BUNURI SI SERVICII	20	256.000	0	52.750	67.750	62.750	72.750
Alte cheltuieli	20.30	256.000	0	52.750	67.750	62.750	72.750
alte cheltuieli cu bunuri si servicii	20.30.30	256.000	0	52.750	67.750	62.750	72.750


ROMÂNIA  
JUDEȚUL CONSTANȚA  
COMUNA ISTRIA  
Consiliul local

Str. Primăriei nr. 10, localitatea Istria, județul Constanta, telefon/fax 0241522581  
Cod poștal 907155, Cod fiscal 4859801  
e-mail – [secretar.istria@gmail.com](mailto:secretar.istria@gmail.com); site-[www.primaria-istria.ro](http://www.primaria-istria.ro)

---

Anexa nr. 2 la HCL nr. 1 / 10 02 2012

LISTA OBIECTIVELOR DE INVESTITII PE ANUL 2012



JUDETUL CONSTANTA  
PRIMARIA COMUNEI ISTRIA

LISTA INVESTITII PE ANUL 2012

**Capitolul bugetar. 51.02 „Autoritati publice”**

- |                                    |              |
|------------------------------------|--------------|
| 1.Achizitie doua calculatoare      | - 12.000 lei |
| 2.Achizitie xerox                  | - 23.000 lei |
| 3.Achizitie imprimanta cu scanner- | - 5.000 lei  |
| 4.Achizitie generator              | - 4.000 lei  |

**Total Cap. 51.02**

**44.000 lei**



**Capitol bugetar 67.02 „Cultura ,religie si recreere”**

- |   |              |
|---|--------------|
| 1.Co-finantare pentru proiect „Pe urmele Argonautilor-<br>promovarea traseului turistic Constanta- Istra-Cheile Dobrogei” | - 68.000 lei |
|---|--------------|

**Total Cap.67.02**

**68.000 lei**

**Capitol bugetar 65.02„Invatamint”**

- |                                   |             |
|-----------------------------------|-------------|
| 1.Achizitie program contabilitate | - 4.000 lei |
|-----------------------------------|-------------|

**Total cap.65.02**

**4.000 lei**

**TOTAL INVESTITII**

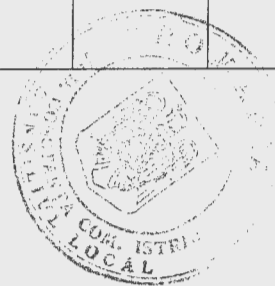
**- 116.000 lei RON**

PRIMAR,  
IOAN HERDEAN





B.	Lucrari noi												
C.	Alte cheltuieli de investitii	44.000	44.000	44.000				4.000	44.000				
	Cap.65.02 Invatamint Total din care:	4.000	4.000	4.000				4.000	4.000				
A.	Lucrari in continuare												
B.	Lucrari noi												
C.	Alte cheltuieli de investitii	4.000	4.000	4.000				4.000	4.000				
	Cap.67.02 Cultura, recreere si religie	68.000	68.000	68.000				68.000	68.000				
A.	Lucrari in continuare	68.000	68.000	68.000				68.000	68.000				
B.	Lucrari noi												
C.	Alte cheltuieli de investitii												



PRIMAR,  
*Ioan Herdean*  
 IOAN HERDEAN

