

BUGET LOCAL PE ANUL 2011

DENUMIREA INDICATORILOR	Cod rand	Cod indicator	Program	Din care credite bugetare destinate stingerii platilor restante	Program trimestrial			
					Trim I	Trim II	Trim III	Trim IV
VENITURI	1	00.01	2.111.838		535.962	543.619	543.472	488.785
VENITURI PROPRII	2	48.02	1.138.152		287.801	315.739	300.018	234.594
VENITURI CURENTE	3	00.02	2.109.163		533.287	543.619	543.472	488.785
VENITURI FISCALE	4	00.03	2.028.201		520.931	518.334	514.311	474.625
VENITURI PE VENIT, PROFIT SI CASTIGURI DIN CAPITAL	5	00.04	784.385		196.096	203.710	213.039	171.540
VENITURI PE VENIT, PROFIT SI CASTIGURI DIN CAPITAL DE LA ACTIVITATI JURIDICE	6	00.05	7.000		1.750	1.750	1.750	1.750
Impozit pe venit	7	03.02	7.000		1.750	1.750	1.750	1.750
Impozit pe veniturile din transferul proprietatilor imobiliare din patrimoniul personal	8	03.02.18	7.000		1.750	1.750	1.750	1.750
VENITURI PE VENIT, PROFIT, SI CASTIGURI DIN CAPITAL DE LA ACTIVITATI JURIDICE FIZICE	9	00.06	777.385		194.346	201.960	211.289	169.790
Impozite defalcate din impozitul pe venit	10	04.02	777.385		194.346	201.960	211.289	169.790
Impozite defalcate din impozitul pe venit	11	04.02.01	174.000		43.500	51.114	60.443	18.943
Impozite defalcate de la consiliul judetean pentru echilibrarea bugetelor locale	12	04.02.04	603.385		150.846	150.846	150.846	150.847
IMPOZITE SI TAXE PE PROPRIETATE	13	00.09	221.868		68.865	70.260	42.334	40.409
Impozite si taxe pe proprietate	14	07.02	221.868		68.865	70.260	42.334	40.409
Impozite pe cladiri	15	07.02.01	21.647		7.411	6.411	3.412	4.413
Impozite pe cladiri - PF	16	07.02.01.01	8.029		3.007	3.007	1.007	1.008
Impozite pe cladiri - PJ	17	07.02.01.02	13.618		4.404	3.404	2.405	3.405
Impozite pe terenuri	18	07.02.02	193.221		59.704	62.099	37.172	34.246
Impozite pe terenuri - PF	19	07.02.02.01	21.564		6.391	5.391	4.391	5.391
Impozite pe terenuri - PJ	20	07.02.02.02	532		532	0	0	0
Impozite pe terenurile extravilane	21	07.02.02.03	171.125		52.781	56.708	32.781	28.855
Impozite de timbru, taxe de timbru pentru activitatea notariala si alte taxe de timbru La bugetul de stat = restante anii anteriori =	22	07.02.03	5.000		1.250	1.250	1.250	1.250
Impozite si taxe de proprietate	23	07.02.50	2.000		500	500	500	500
IMPOZITE SI TAXE PE BUNURI SI SERVICII	24	00.10	1.014.948		254.220	242.614	257.188	260.926

DENUMIREA INDICATORILOR	Cod rand	Cod indicator	Program	Din care credite bugetar: destinate stingerii platilor restante	Program trimestrial			
					Trim I	Trim II	Trim III	Trim IV
APARARE, ORDINE PUBLICA SI SIGURANTA NATIONALA	78	59.02	4.000	0	1.000	1.000	2.000	0
lica si siguranta nationala	79	61.02	4.000	0	1.000	1.000	2.000	0
LI CURENTE	80	01	4.000	0	1.000	1.000	2.000	0
UNURI SI SERVICII	81	20	4.000	0	1.000	1.000	2.000	0
LI DE CAPITAL	82	70	0	0	0	0	0	0
bitol								
mila si protectia contra incendiilor	83	61.02.05	4.000	0	1.000	1.000	2.000	0
li în domeniul ordinii publice si sigurantei nationale	84	61.02.50	0	0	0	0	0	0
a CHELTUIELI SOCIAL-CULTURALE	85	63.02	1.074.675	0	263.290	237.142	286.044	288.199
	86	65.02	927.956	0	227.782	206.067	252.615	241.492
LI CURENTE	87	01	927.956	0	227.782	206.067	252.615	241.492
CHELTUIELI DE PERSONAL	88	10	671.956	0	170.782	155.067	168.615	177.492
UNURI SI SERVICII	89	20	256.000	0	57.000	51.000	84.000	64.000
LI DE CAPITAL	90	70	0	0	0	0	0	0
bitol								
prescolar si primar	91	65.02.03	927.956	0	227.782	206.067	252.615	241.492
primar	92	65.02.03.02	927.956	0	227.782	206.067	252.615	241.492
recreere si religie	93	67.02	5.000	0	2.000	1.000	1.000	1.000
LI CURENTE	94	01	5.000	0	2.000	1.000	1.000	1.000
UNURI SI SERVICII	95	20	5.000	0	2.000	1.000	1.000	1.000
LI DE CAPITAL	96	70	0	0	0	0	0	0
bitol								
urale	97	67.02.03	5.000	0	2.000	1.000	1.000	1.000
ublice comunale, orasenesti, municipale	98	67.02.03.02	0	0	0	0	0	0
urale	99	67.02.03.07	5.000	0	2.000	1.000	1.000	1.000
reative si sportive	100	67.02.05	0	0	0	0	0	0
	101	67.02.05.01	0	0	0	0	0	0
în domeniile culturii, recreerii si religiei	102	67.02.50	0	0	0	0	0	0
si asistenta sociala	103	68.02	141.719	0	33.508	30.075	32.429	45.707
LI CURENTE	104	01	141.719	0	33.508	30.075	32.429	45.707

DENUMIREA INDICATORILOR	Cod rand	Cod indicator	Program	Din care credite bugetar destinate stingerii platilor restante	Program trimestrial			
					Trim I	Trim II	Trim III	Trim IV
CHETUIELI DE PERSONAL	105	10	81.808	0	27.233	26.425	14.779	13.371
ASISTENTA SOCIALA	106	57	59.911	0	6.275	3.650	17.650	32.336
sociale	107	57.02	59.911	0	6.275	3.650	17.650	32.336
sociale in numerar	108	57.02.01	59.911	0	6.275	3.650	17.650	32.336
ALII DE CAPITAL	109	70	0	0	0	0	0	0
Capital								
sociala pentru familie si copii	110	68.02.06	88.044	0	28.833	28.075	16.429	14.707
excluzerii sociale	111	68.02.15	16.000	0	0	0	0	16.000
al	112	68.02.15.01	16.000	0	0	0	0	16.000
ali in domeniul asigurarilor si asistentei sociale	113	68.02.50	37.675	0	4.675	2.000	16.000	15.000
1-a SERVICII SI DEZVOLTARE PUBLICA, LOCUINTE, MEDIU SI APE	114	69.02	120.000	1.219	60.000	30.000	20.000	10.000
servicii si dezvoltare publica	115	70.02	120.000	1.219	60.000	30.000	20.000	10.000
ALII CURENTE	116	01	120.000	1.219	60.000	30.000	20.000	10.000
MUNURI SI SERVICII	117	20	120.000	1.219	60.000	30.000	20.000	10.000
ALII DE CAPITAL	118	70	0	0	0	0	0	0
Capital								
cu apa si amenajari hidrotehnice	119	70.02.05	0	0	0	0	0	0
cu apa	120	70.02.05.01	0	0	0	0	0	0
public si electrificari rurale	121	70.02.06	90.000	1.219	30.000	30.000	20.000	10.000
in domeniile locuintelor, serviciilor si dezvoltarii comunale	122	70.02.50	30.000	0	30.000	0	0	0
1-a REZERVE, EXCEDENT/DEFICIT	123	96.02	0	0	0	0	0	0
	124	97.02	0	0	0	0	0	0
	125	98.02	0	0	0	0	0	0
	126	99.02	0	0	0	0	0	0
ALII DEZVOLTARE								
ALII DEZVOLTARE	1		261.000		54.000	77.000	60.000	70.000
ALII DEZVOLTARE	2	00.01	261.000		54.000	77.000	60.000	70.000
ALII DEZVOLTARE	3	48.02	0		0	0	0	0
ALII DEZVOLTARE	4	00.02	261.000		54.000	77.000	60.000	70.000

DENUMIREA INDICATORILOR	Cod rand	Cod indicator	Program	Din care credite bugetar. destinate stingerii platilor restante	Program trimestrial			
					Trim I	Trim II	Trim III	Trim IV
RI NEFISCALE	5	00.12	261.000		54.000	77.000	60.000	70.000
RI DE BUNURI SI SERVICII	6	00.14	261.000		54.000	77.000	60.000	70.000
i voluntare, altele decat subventiile	7	37.02	261.000		54.000	77.000	60.000	70.000
e din sectiunea de functionare	8	37.02.04	261.000		54.000	77.000	60.000	70.000
ELTUIELI	9	50.02	513.632	0	306.632	77.000	60.000	70.000
LI CURENTE	10	01	262.632	0	262.632	0	0	0
ROIECTE CU FINANTARE DIN FONDURI EXTERNE RSABILE (FEN) POSTADERARE	11	56	262.632	0	262.632	0	0	0
ELI DE CAPITAL	12	70	251.000	0	44.000	77.000	60.000	70.000
ACTIVE NEFINANCIARE	13	71	251.000	0	44.000	77.000	60.000	70.000
	14	71.01	251.000	0	44.000	77.000	60.000	70.000
fixe	15	71.01.30	251.000	0	44.000	77.000	60.000	70.000
SERVICII PUBLICE GENERALE	16	50.02	10.000	0	10.000	0	0	0
publice si actiuni externe	17	51.02	10.000	0	10.000	0	0	0
ELI CURENTE	18	01	10.000	0	10.000	0	0	0
ROIECTE CU FINANTARE DIN FONDURI EXTERNE RSABILE (FEN) POSTADERARE	19	56	10.000	0	10.000	0	0	0
ELI DE CAPITAL	20	70	0	0	0	0	0	0
apitol								
executive si legislative	21	51.02.01	10.000	0	10.000	0	0	0
executive	22	51.02.01.03	10.000	0	10.000	0	0	0
I-a CHELTUIELI SOCIAL-CULTURALE	23	63.02	251.000	0	44.000	77.000	60.000	70.000
nt	24	65.02	137.000	0	10.000	37.000	30.000	60.000
ELI CURENTE	25	01	0	0	0	0	0	0
ELI DE CAPITAL	26	70	137.000	0	10.000	37.000	30.000	60.000
ACTIVE NEFINANCIARE	27	71	137.000	0	10.000	37.000	30.000	60.000
	28	71.01	137.000	0	10.000	37.000	30.000	60.000
fixe	29	71.01.30	137.000	0	10.000	37.000	30.000	60.000
apitol								
t prescolar si primar	30	65.02.03	137.000	0	10.000	37.000	30.000	60.000
t primar	31	65.02.03.02	137.000	0	10.000	37.000	30.000	60.000

DENUMIREA INDICATORILOR	Cod rand	Cod indicator	Program	Din care credite bugetar destinate stingerii platilor restante	Program trimestrial			
					Trim I	Trim II	Trim III	Trim IV
recreere si religie	32	67.02	114.000	0	34.000	40.000	30.000	10.000
ELI CURENTE	33	01	0	0	0	0	0	0
ELI DE CAPITAL	34	70	114.000	0	34.000	40.000	30.000	10.000
ACTIVE NEFINANCIARE	35	71	114.000	0	34.000	40.000	30.000	10.000
	36	71.01	114.000	0	34.000	40.000	30.000	10.000
fixe	37	71.01.30	114.000	0	34.000	40.000	30.000	10.000
capitol								
culturale	38	67.02.03	0	0	0	0	0	0
publice comunale, orasenesti, municipale	39	67.02.03.02	0	0	0	0	0	0
culturale	40	67.02.03.07	0	0	0	0	0	0
creative si sportive	41	67.02.05	20.000	0	0	20.000	0	0
	42	67.02.05.01	20.000	0	0	20.000	0	0
activitati în domeniile culturii, recreerii si religiei	43	67.02.50	94.000	0	34.000	20.000	30.000	10.000
V-a ACTIUNI ECONOMICE	44	79.02	252.632	0	252.632	0	0	0
agricultura, silvicultura, piscicultura si vanatoare	45	83.02	252.632	0	252.632	0	0	0
ELI CURENTE	46	01	252.632	0	252.632	0	0	0
PROIECTE CU FINANTARE DIN FONDURI EXTERNE SURSABILE (FEN) POSTADERARE	47	56	252.632	0	252.632	0	0	0
ELI DE CAPITAL	48	70	0	0	0	0	0	0
capitol								
agricultura	49	83.02.03	252.632	0	252.632	0	0	0
activitati în domeniul agriculturii	50	83.02.03.30	252.632	0	252.632	0	0	0
VII-a REZERVE, EXCEDENT/DEFICIT	51	96.02	0	0	0	0	0	0
REZERVA	52	97.02	0	0	0	0	0	0
DEFICIT	53	98.02	0	0	0	0	0	0
	54	99.02	252.632	0	252.632	0	0	0



ERDEAN IOAN,

BUTULESCU ALEXANDRINA,

CENTRALIZATORUL DETALIERILOR

Capitolul 51.02 - bugetul initial

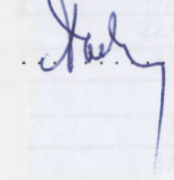
Denumirea indicatorilor	Simbol	Prevederi anuale	din care credite destinate stingerii platilor restante	trimestrial			
				1	2	3	4
CHELTUIELI		558.236	0	167.672	164.550	145.428	80.586
LINEA DE FUNCTIONARE		548.236	0	157.672	164.550	145.428	80.586
Cheltuieli		548.236	0	157.672	164.550	145.428	80.586
CHELTUIELI CURENTE	01	548.236	0	157.672	164.550	145.428	80.586
CHELTUIELI DE PERSONAL	10	276.236	0	77.950	81.550	85.150	31.586
Cheltuieli salariale in bani	10.01	227.836	0	64.000	66.800	70.800	26.236
de baza	10.01.01	216.036	0	60.000	62.800	67.000	26.236
indemnizatii platite unor persoane din	10.01.12	11.800	0	4.000	4.000	3.800	0
cheltuieli	10.03	48.400	0	13.950	14.750	14.350	5.350
cheltuieli de asigurari sociale de stat	10.03.01	37.500	0	10.500	11.000	11.000	5.000
cheltuieli de asigurari de somaj	10.03.02	1.000	0	300	300	300	100
cheltuieli de asigurari sociale de	10.03.03	8.000	0	2.600	2.900	2.500	0
cheltuieli de asigurari pentru accidente	10.03.04	350	0	100	100	100	50
cheltuieli pentru concedii si indemnizatii	10.03.06	1.550	0	450	450	450	200
CHELTUIELI BUNURI SI SERVICII	20	272.000	0	79.722	83.000	60.278	49.000
Cheltuieli si servicii	20.01	147.000	0	36.000	40.000	49.000	22.000
Cheltuieli de birou	20.01.01	10.000	0	3.000	3.000	2.000	2.000
Cheltuieli pentru curatenie	20.01.02	4.000	0	1.000	2.000	1.000	0
Cheltuieli pentru iluminat si forta motrica	20.01.03	25.000	0	1.000	2.000	21.000	1.000
Cheltuieli pentru carburanti si lubrifianti	20.01.05	14.000	0	4.000	4.000	3.000	3.000
Cheltuieli pentru reparatii si schimb	20.01.06	4.000	0	1.000	2.000	1.000	0
Cheltuieli pentru telecomunicatii, radio, tv, internet	20.01.08	40.000	0	10.000	10.000	10.000	10.000
Cheltuieli pentru servicii si prestari de servicii cu	20.01.09	28.000	0	10.000	10.000	5.000	3.000
Cheltuieli pentru reparatii si servicii pentru intretinere si	20.01.30	22.000	0	6.000	7.000	6.000	3.000
Cheltuieli curente	20.02	2.000	0	0	2.000	0	0

Denumirea indicatorilor	Simbol	Prevederi anuale	din care credite destinate stingerii platilor restante	trimestrial			
				1	2	3	4
de natura obiectelor de inventar	20.05	3.000	0	1.000	1.000	1.000	0
iecte de inventar	20.05.30	3.000	0	1.000	1.000	1.000	0
sari, detasari, transferari	20.06	2.000	0	0	1.000	1.000	0
sari interne, detasari, transferari	20.06.01	2.000	0	0	1.000	1.000	0
publicatii si materiale documentare	20.11	7.000	0	2.000	2.000	1.000	2.000
itanta si expertiza	20.12	4.000	0	1.000	1.000	1.000	1.000
ire profesionala	20.13	10.000	0	0	4.000	4.000	2.000
ieli judiciare si extrajudiciare	20.25	10.000	0	5.000	5.000	0	0
cheltuieli	20.30	87.000	0	34.722	27.000	3.278	22.000
na si publicitate	20.30.01	2.000	0	1.000	1.000	0	0
cheltuieli cu bunuri si servicii	20.30.30	85.000	0	33.722	26.000	3.278	22.000
UNEA DE DEZVOLTARE		10.000	0	10.000	0	0	0
cheltuieli		10.000	0	10.000	0	0	0
TUIELI CURENTE	01	10.000	0	10.000	0	0	0
MI PROIECTE CU FINANTARE DIN	56	10.000	0	10.000	0	0	0
ame din Fondul Social European	56.02	10.000	0	10.000	0	0	0
area Uniunii Europene	56.02.02	10.000	0	10.000	0	0	0

ORDONATOR DE CREDITE



CONTABIL




Comuna Istria
 Istria, Str. Primariei nr. 10
 67016

CENTRALIZATORUL DETALIERILOR

Capitolul 54.02 - bugetul initial

Denumirea indicatorilor	Simbol	Prevederi anuale	din care credite destinate stingerii platilor restante	trimestrial			
				1	2	3	4
CHELTUIELI		103.927	0	0	33.927	30.000	40.000
CHELTUIELI DE FUNCTIONARE		103.927	0	0	33.927	30.000	40.000
Cheltuieli		103.927	0	0	33.927	30.000	40.000
CHELTUIELI CURENTE	01	103.927	0	0	33.927	30.000	40.000
CHELTUIELI DE BUNURI SI SERVICII	20	103.927	0	0	33.927	30.000	40.000
Cheltuieli	20.30	103.927	0	0	33.927	30.000	40.000
Cheltuieli cu bunuri si servicii	20.30.30	103.927	0	0	33.927	30.000	40.000

ORDONATOR DE CREDITE



CONTABIL


CENTRALIZATORUL DETALIERILOR Capitolul 61.02 - bugetul initial

Denumirea indicatorilor	Simbol	Prevederi anuale	din care credite destinate stingerii platilor restante	trimestrial			
				1	2	3	4
CHELTUIELI		4.000	0	1.000	1.000	2.000	0
PLATA DE FUNCTIONARE		4.000	0	1.000	1.000	2.000	0
Cheltuieli		4.000	0	1.000	1.000	2.000	0
CHELTUIELI CURENTE	01	4.000	0	1.000	1.000	2.000	0
PLATA DE BUNURI SI SERVICII	20	4.000	0	1.000	1.000	2.000	0
Plata de natura obiectelor de inventar	20.05	2.000	0	1.000	1.000	0	0
Plata de natura obiectelor de inventar	20.05.30	2.000	0	1.000	1.000	0	0
Plata de natura a unor actiuni de sanatate in	20.31	2.000	0	0	0	2.000	0

ORDONATOR DE CREDITE



CONTABIL



CENTRALIZATORUL DETALIERILOR


Capitolul 70.02 - bugetul initial

Denumirea indicatorilor	Simbol	Prevederi anuale	din care credite destinate stingerii platilor restante	trimestrial			
				1	2	3	4
AL CHELTUIELI		120.000	1.219	60.000	30.000	20.000	10.000
FUNCTIONAREA DE FUNCTIONARE		120.000	1.219	60.000	30.000	20.000	10.000
cheltuieli		120.000	1.219	60.000	30.000	20.000	10.000
CHELTUIELI CURENTE	01	120.000	1.219	60.000	30.000	20.000	10.000
CHELTUIELI DE BUNURI SI SERVICII	20	120.000	1.219	60.000	30.000	20.000	10.000
cheltuieli pentru bunuri si servicii	20.01	90.000	1.219	30.000	30.000	20.000	10.000
cheltuieli pentru energie electrica, gaze, caldura, aer conditionat, iluminat si forta motrica	20.01.03	85.000	1.219	30.000	25.000	20.000	10.000
cheltuieli pentru bunuri si servicii pentru intretinere si reparatii	20.01.30	5.000	0	0	5.000	0	0
cheltuieli pentru bunuri si servicii	20.30	30.000	0	30.000	0	0	0
cheltuieli pentru bunuri si servicii	20.30.30	30.000	0	30.000	0	0	0

ORDONATOR DE CREDITE



CONTABIL



CENTRALIZATORUL DETALIERILOR


Capitolul 65.02 - bugetul initial

Denumirea indicatorilor	Simbol	Prevederi anuale	din care credite destinate stingerii platilor restante	trimestrial			
				1	2	3	4
CHELTUIELI		1.064.956	0	237.782	243.067	282.615	301.492
PLATILE DE FUNCTIONARE		927.956	0	227.782	206.067	252.615	241.492
Cheltuieli		927.956	0	227.782	206.067	252.615	241.492
CHELTUIELI CURENTE	01	927.956	0	227.782	206.067	252.615	241.492
CHELTUIELI DE PERSONAL	10	671.956	0	170.782	155.067	168.615	177.492
Cheltuieli salariale in bani	10.01	530.956	0	133.782	120.067	133.115	143.992
Contributii de baza	10.01.01	505.956	0	126.782	114.067	127.115	137.992
Contributii sporuri	10.01.06	24.000	0	6.000	6.000	6.000	6.000
Contributii salariale in bani	10.01.30	1.000	0	1.000	0	0	0
Contributii	10.03	141.000	0	37.000	35.000	35.500	33.500
Contributii de asigurari sociale de stat	10.03.01	104.000	0	26.000	26.000	26.000	26.000
Contributii de asigurari de somaj	10.03.02	4.000	0	1.000	1.000	1.000	1.000
Contributii de asigurari sociale de sanatate	10.03.03	26.000	0	6.500	6.500	6.500	6.500
Contributii de asigurari pentru accidente de munca si boli profesionale	10.03.04	2.000	0	1.000	0	1.000	0
Contributii pentru concedii si indemnizatii	10.03.06	5.000	0	2.500	1.500	1.000	0
CHELTUIELI BUNURI SI SERVICII	20	256.000	0	57.000	51.000	84.000	64.000
Cheltuieli pentru bunuri si servicii	20.01	208.000	0	43.000	43.000	68.000	54.000
Cheltuieli pentru chirie	20.01.01	6.000	0	2.000	2.000	1.000	1.000
Cheltuieli pentru curatenie	20.01.02	6.000	0	1.000	2.000	3.000	0
Cheltuieli pentru energie electrica, gaze, caldura centralizata, iluminat si forta motrica	20.01.03	82.000	0	3.000	3.000	50.000	26.000
Cheltuieli pentru carburanti si lubrifianti	20.01.05	24.000	0	10.000	8.000	2.000	4.000
Cheltuieli pentru reparatii si inlocuiri	20.01.06	7.000	0	2.000	3.000	0	2.000
Cheltuieli pentru sport	20.01.07	45.000	0	14.000	15.000	4.000	12.000
Cheltuieli pentru telefonie, telecomunicatii, radio, tv, internet	20.01.08	5.000	0	2.000	1.000	1.000	1.000
Cheltuieli pentru servicii de consultanta si prestari de servicii culturale	20.01.09	7.000	0	2.000	2.000	1.000	2.000

DENUMIREA INDICATORILOR	Cod rand	Cod indicator	Program	Din care credite bugetare, restante stingerii platilor	Program trimestrial			
					Trim I	Trim II	Trim III	Trim IV
Defalcate din TVA	25	11.02	971.011		245.486	227.880	243.454	254.191
Defalcate din TVA pt finantarea cheltuielilor descentralizate la nivelul oraselor, mun. si sectoarele mun. Bucuresti	26	11.02.02	753.131		191.405	173.799	188.984	198.943
Defalcate din TVA pt echilibrarea bugetelor locale	27	11.02.06	217.880		54.081	54.081	54.470	55.248
Cheltuieli pentru servicii specifice	28	15.02	1.000		1.000	0	0	0
Cheltuieli pentru spectacole	29	15.02.01	1.000		1.000	0	0	0
Cheltuieli pentru utilizarea bunurilor, autorizarea utilizarii bunurilor sau pe desfasurarea activitatii	30	16.02	42.937		7.734	14.734	13.734	6.735
Cheltuieli pentru supra mijloacelor de transport	31	16.02.02	17.937		4.484	6.484	4.484	2.485
Cheltuieli pentru supra mijloacelor de transport - PF	32	16.02.02.01	13.905		3.476	5.476	3.476	1.477
Cheltuieli pentru supra mijloacelor de transport - PJ	33	16.02.02.02	4.032		1.008	1.008	1.008	1.008
Cheltuieli pentru tarife pentru eliberarea de licente si autorizatii de functionare	34	16.02.03	8.000		2.000	2.000	2.000	2.000
Cheltuieli pentru utilizarea bunurilor, autorizarea utilizarii bunurilor sau pe desfasurare de activitate	35	16.02.50	17.000		1.250	6.250	7.250	2.250
IMPOZITE SI TAXE FISCALE	36	00.11	7.000		1.750	1.750	1.750	1.750
Impozite si taxe fiscale	37	18.02	7.000		1.750	1.750	1.750	1.750
Impozite si taxe	38	18.02.50	7.000		1.750	1.750	1.750	1.750
IMPOZITE SI TAXE NEFISCALE	39	00.12	80.962		12.356	25.285	29.161	14.160
IMPOZITE SI TAXE NEFISCALE DIN PROPRIETATE	40	00.13	76.642		9.161	24.160	29.161	14.160
Impozite si taxe nefiscale din proprietate	41	30.02	76.642		9.161	24.160	29.161	14.160
Impozite si taxe nefiscale din concesiuni si inchirieri	42	30.02.05	76.642		9.161	24.160	29.161	14.160
IMPOZITE SI TAXE NEFISCALE DIN ALTE SURSE	43	00.14	4.320		3.195	1.125	0	0
Impozite si taxe nefiscale din taxe administrative, eliberari de permise	44	34.02	1.000		1.000	0	0	0
Impozite si taxe nefiscale din contrajudiciare de timbru	45	34.02.02	1.000		1.000	0	0	0
Impozite si taxe nefiscale din amenzi, penalitati si confiscari	46	35.02	3.320		2.195	1.125	0	0
Impozite si taxe nefiscale din amenzi si alte sanctiuni aplicate conform dispozitiilor legale	47	35.02.01	1.195		1.195	0	0	0
Impozite si taxe nefiscale din amenzi, penalitati si confiscari	48	35.02.50	2.125		1.000	1.125	0	0
Impozite si taxe nefiscale din contributii voluntare, altele decat subventiile	49	37.02	0		0	0	0	0
Impozite si taxe nefiscale din sectiunea de functionare pentru finantarea sectiunii de dezvoltare a municipiului local (cu semnul minus)	50	37.02.03	-261.000		-54.000	-77.000	-60.000	-70.000
Impozite si taxe nefiscale din sectiunea de functionare	51	37.02.04	261.000		54.000	77.000	60.000	70.000

Denumirea indicatorilor	Simbol	Prevederi anuale	din care credite destinate stingerii platilor restante	trimestrial			
				1	2	3	4
munii si servicii pentru intretinere si	20.01.30	26.000	0	7.000	7.000	6.000	6.000
atii curente	20.02	6.000	0	0	0	6.000	0
amente si materiale sanitare	20.04	10.000	0	0	0	10.000	0
ectanti	20.04.04	10.000	0	0	0	10.000	0
de natura obiectelor de inventar	20.05	2.000	0	1.000	1.000	0	0
iecte de inventar	20.05.30	2.000	0	1.000	1.000	0	0
sari, detasari, transferari	20.06	2.000	0	1.000	1.000	0	0
sari interne, detasari, transferari	20.06.01	2.000	0	1.000	1.000	0	0
publicatii si materiale documentare	20.11	1.000	0	1.000	0	0	0
ire profesionala	20.13	2.000	0	1.000	1.000	0	0
cheltuieli	20.30	25.000	0	10.000	5.000	0	10.000
cheltuieli cu bunuri si servicii	20.30.30	25.000	0	10.000	5.000	0	10.000
UNEA DE DEZVOLTARE		137.000	0	10.000	37.000	30.000	60.000
cheltuieli		137.000	0	10.000	37.000	30.000	60.000
TUIELI DE CAPITAL	70	137.000	0	10.000	37.000	30.000	60.000
L XI ACTIVE NEFINANCIARE	71	137.000	0	10.000	37.000	30.000	60.000
fixe	71.01	137.000	0	10.000	37.000	30.000	60.000
ctive fixe	71.01.30	137.000	0	10.000	37.000	30.000	60.000

ORDONATOR DE CREDITE



CONTABIL

.....
.....

CENTRALIZATORUL DETALIERILOR

Capitolul 67.02 - bugetul initial

Denumirea indicatorilor	Simbol	Prevederi anuale	din care credite destinate stingerii platilor restante	trimestrial			
				1	2	3	4
CHELTUIELI		119.000	0	36.000	41.000	31.000	11.000
CHELTUIELI DE FUNCTIONARE		5.000	0	2.000	1.000	1.000	1.000
Cheltuieli		5.000	0	2.000	1.000	1.000	1.000
CHELTUIELI CURENTE	01	5.000	0	2.000	1.000	1.000	1.000
CHELTUIELI DE BUNURI SI SERVICII	20	5.000	0	2.000	1.000	1.000	1.000
Cheltuieli si servicii	20.01	5.000	0	2.000	1.000	1.000	1.000
Cheltuieli de iluminat si forta motrica	20.01.03	4.000	0	1.000	1.000	1.000	1.000
Cheltuieli si servicii pentru intretinere si reparatii	20.01.30	1.000	0	1.000	0	0	0
CHELTUIELI DE DEZVOLTARE		114.000	0	34.000	40.000	30.000	10.000
Cheltuieli		114.000	0	34.000	40.000	30.000	10.000
CHELTUIELI DE CAPITAL	70	114.000	0	34.000	40.000	30.000	10.000
CHELTUIELI DE ACTIVE NEFINANCIARE	71	114.000	0	34.000	40.000	30.000	10.000
Active fixe	71.01	114.000	0	34.000	40.000	30.000	10.000
Active fixe	71.01.30	114.000	0	34.000	40.000	30.000	10.000

ORDONATOR DE CREDITE



CONTABIL

CENTRALIZATORUL DETALIERILOR

Capitolul 68.02 - bugetul initial

Denumirea indicatorilor	Simbol	Prevederi anuale	din care credite destinate stingerii platilor restante	trimestrial			
				1	2	3	4
CHELTUIELI		141.719	0	33.508	30.075	32.429	45.707
PERIUDA DE FUNCTIONARE		141.719	0	33.508	30.075	32.429	45.707
Cheltuieli		141.719	0	33.508	30.075	32.429	45.707
CHELTUIELI CURENTE	01	141.719	0	33.508	30.075	32.429	45.707
CHELTUIELI DE PERSONAL	10	81.808	0	27.233	26.425	14.779	13.371
Cheltuieli salariale in bani	10.01	53.308	0	18.733	19.425	8.279	6.871
Cheltuieli de baza	10.01.01	53.308	0	18.733	19.425	8.279	6.871
Contributii	10.03	28.500	0	8.500	7.000	6.500	6.500
Contributii de asigurari sociale de stat	10.03.01	21.500	0	4.500	6.000	5.500	5.500
Contributii de asigurari de somaj	10.03.02	1.000	0	1.000	0	0	0
Contributii de asigurari sociale de sanatate	10.03.03	4.000	0	1.000	1.000	1.000	1.000
Contributii de asigurari pentru accidente de munca si boli profesionale	10.03.04	1.000	0	1.000	0	0	0
Contributii pentru concedii si indemnizatii	10.03.06	1.000	0	1.000	0	0	0
CHELTUIELI DE ASISTENTA SOCIALA	57	59.911	0	6.275	3.650	17.650	32.336
Cheltuieli de asistenta sociala	57.02	59.911	0	6.275	3.650	17.650	32.336
Cheltuieli de asistenta sociala in numerar	57.02.01	59.911	0	6.275	3.650	17.650	32.336

ORDONATOR DE CREDITE

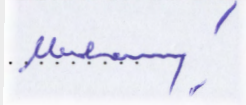


CONTABIL


CENTRALIZATORUL DETALIERILOR Capitolul 83.02 - bugetul initial

Denumirea indicatorilor	Simbol	Prevederi anuale	din care credite destinate stingerii platilor restante	trimestrial			
				1	2	3	4
CHELTUIELI		252.632	0	252.632	0	0	0
ACTIUNEA DE DEZVOLTARE		252.632	0	252.632	0	0	0
cheltuieli		252.632	0	252.632	0	0	0
CHELTUIELI CURENTE	01	252.632	0	252.632	0	0	0
ACTIUNI PROIECTE CU FINANTARE DIN	56	252.632	0	252.632	0	0	0
ajutoare din Fondul European Agricol	56.04	252.632	0	252.632	0	0	0
de la Comunitatea Europeana	56.04.02	252.632	0	252.632	0	0	0

ORDONATOR DE CREDITE



CONTABIL



	Cap.51.02 Autoritati publice Total din care:	261.876	261.876	10.000					10.000	10.000			
A.	Lucrari in continuare	261.876	261.876	10.000					10.000	10.000			
B.	Lucrari noi												
C.	Alte cheltuieli de investitii												
	Cap.65.02 Invatamint Total din care:	137.000	137.000	137.000					137.000	137.000			
A.	Lucrari in continuare												
B.	Lucrari noi	137.000	137.000	137.000					137.000	137.000			
C.	Alte cheltuieli de investitii												
	Cap.67.02 Cultura,recreere si religie	139.000	139.000	114.000					114.000	114.000			
A.	Lucrari in continuare	119.000	119.000	94.000					94.000	94.000			
B.	Lucrari noi	20.000	20.000	20.000					20.000	20.000			
C.	Alte cheltuieli de investitii												

PRIMAR,

IOAN HERDEAN



CONSILIER PRINCIPAL,

ALEXANDRINA BUTULESCU

JUDETUL
Unitatea administrativ-teritoriala
Institutia publica
Capitol: 65.02
Cod:*)

CONSTANTA

ISTRIA

FORMULAR:

FISA OBIECTIVULUI/PROIECTULUI/CATEGORII DE INVESTITII

Eficientizarea consumului de energie proprie Gradinita prescolara Istria

Tipul cheltuielii ,B-obiectiv nou,

A.DATE GENERALE:

1.Date geografice:

1.1 Judet

CONSTANTA

1.2 Comuna

ISTRIA

2. Date referitoare la studiul de fezabilitate

2.1.Numarul si data aprobarii studiului de fezabilitate(Hotarare/Decizie/HG) -----

B.DATE PRIVIND PRINCIPALII INDICATORI TEHNICO-ECONOMICI APROBATI

1.Valoarea totala aprobata(mii lei)
(in preturi luna.....anul.....)

2.Capacitati aprobate(in unitati fizice)

-

3.durata de reziliere aprobata(numar luni)

C.DATE PRIVIND DERULAREA LUCRARILOR

1.Valoarea totala la deschiderea finantarii(lei)

2.Durata de reziliere contractata(numar luni)

3.Data inceperii investitiei(luna.....anul.....)

4.Data programata a terminarii si PIF(luna.....anul.....)

5.Valoarea decontata pana la 31 decembrie 2010(mii lei)

6.Valoarea programata in anul 2011 (mii lei)

68,50 MII LEI

7.Valoarea ramasa de finantat la 31.12.2010(mii lei)

ORDONATOR DE CREDIT
Molony
ROMANIA
PRIMĂRIA
Comuna Istria - Constanta

coordonator
Istria

JUDETUL
Unitatea administrativ-teritoriala
Institutie publica
Capitol: 65.02
Cod:*)

CONSTANTA

ISTRIA

FORMULAR:

FISA OBIECTIVULUI/PROIECTULUI/CATEGORII DE INVESTITII

Eficientizarea consumului de energie proprie Scoala cu clasele I -IV Istria

Tipul cheltuielii ,B-obiectiv nou,

A.DATE GENERALE:

1.Date geografice:

1.1 Judet

CONSTANTA

1.2 Comuna

ISTRIA

2. Date referitoare la studiul de fezabilitate

2.1.Numarul si data aprobarii studiului de fezabilitate(Hotarare/Decizie/HG) -----

B.DATE PRIVIND PRINCIPALII INDICATORI TEHNICO-ECONOMICI APROBATI

1.Valoarea totala aprobata(mii lei)

(in preturi luna.....anul.....)

2.Capacitati aprobate(in unitati fizice)

-

-

3.durata de reziliere aprobata(numar luni)

C.DATE PRIVIND DERULAREA LUCRARILOR

1.Valoarea totala la deschiderea finantarii(lei)

2.Durata de reziliere contractata(numar luni)

3.Data inceperii investitiei(luna.....anul.....)

4.Data programata a terminarii si PIF(luna.....anul.....)

5.Valoarea decontata pana la 31 decembrie 2010(mii lei)

6.Valoarea programata in anul 2011 (mii lei)

68,50 MII LEI

7.Valoarea ramasa de finantat la 31.12.2010(mii lei)

ORDONATOR DE CREDIT

Melony!



CONȚINUT

PRINCIPAL

JUDETUL
Unitatea administrativ-teritoriala
Institutiua publica
Capitol: 67.02
Cod:*)

CONSTANTA

ISTRIA

FORMULAR:

FISA OBIECTIVULUI/PROIECTULUI/CATEGORII DE INVESTITII

Co-finantare pentru proiect,,Pe urmele argonautilor ,promovarea traseului turistic
Constanta ,Istria – Cheile Dobrogei”

Tipul cheltuielii:(A-obiectiv(proiect)in continuare,)

A.DATE GENERALE:

1.Date geografice:

1.1 Judet

CONSTANTA

1.2 Comuna

ISTRIA

1.3 Amplasament

2. Date referitoare la studiul de fezabilitate

2.1.Numarul si data aprobarii studiului de fezabilitate(Hotarare/Decizie/HG) -----

B.DATE PRIVIND PRINCIPALII INDICATORI TEHNICO-ECONOMICI APROBATI

1.Valoarea totala aprobata(mii lei)

(in preturi luna.....anul.....)

2.Capacitati aprobate(in unitati fizice)

-

3.durata de reziliere aprobata(numar luni)

C.DATE PRIVIND DERULAREA LUCRARILOR

1.Valoarea totala la deschiderea finantarii(lei)

2.Durata de reziliere contractata(numar luni)

3.Data inceperii investitiei(luna.....anul.....)

4.Data programata a terminarii si PIF(luna.....anul.....)

5.Valoarea decontata pana la 31 decembrie 2010(mii lei)

25

6.Valoarea programata in anul 2011 (mii lei)

94

7.Valoarea ramasa de finantat la 31.12.2010(mii lei)

ORDONATOR DE CECATE
Kedany
ROMANIA
PRIMĂRIA
Comuna Istria

JUDETUL
Unitatea administrativ-teritoriala
Institutie publica
Capitol: 67.02
Cod:*)

CONSTANTA

ISTRIA

FORMULAR:

FISA OBIECTIVULUI/PROIECTULUI/CATEGORII DE INVESTITII

Elaborare documentatie tehnico economica Construire teren sport in com.Istria

Tipul cheltuielii,B-obiectiv nou,

A.DATE GENERALE:

1.Date geografice:

1.1 Judet

CONSTANTA

1.2 Comuna

ISTRIA

1.3 Amplasament

2. Date referitoare la studiul de fezabilitate

2.1.Numarul si data aprobarii studiului de fezabilitate(Hotarare/Decizie/HG) -----

B.DATE PRIVIND PRINCIPALII INDICATORI TEHNICO-ECONOMICI APROBATI

1.Valoarea totala aprobata(mii lei)

(in preturi luna.....anul.....)

2.Capacitati aprobate(in unitati fizice)

-

-

3.durata de reziliere aprobata(numar luni)

C.DATE PRIVIND DERULAREA LUCRARILOR

1.Valoarea totala la deschiderea finantarii(lei)

2.Durata de reziliere contractata(numar luni)

3.Data inceperii investitiei(luna.....anul.....)

4.Data programata a terminarii si PIF(luna.....anul.....)

5.Valoarea decontata pana la 31 decembrie 2010(mii lei)

6.Valoarea programata in anul 2011 (mii lei)

20

7.Valoarea ramasa de finantat la 31.12.2010(mii lei)

ORDONATOR DE CREDIT
Mihaila
ROMANIA
PRIMĂRIA
Județul Constanța - Comuna Istria

CONTABIL
PRIMĂRIA

DENUMIREA INDICATORILOR	Cod rand	Cod indicator	Program	Din care credite bugetare destinate stingerii platilor restante	Program trimestrial			
					Trim I	Trim II	Trim III	Trim IV
VENITII	52	00.17	2.675		2.675	0	0	0
VENITII DE LA ALTE NIVELE ALE ADMINISTRATIEI PUBLICE	53	00.18	2.675		2.675	0	0	0
Venitii de la bugetul de stat	54	42.02	2.675		2.675	0	0	0
Impozite	55		2.675		2.675	0	0	0
Impozit pentru incalzirea locuintei cu lemne, carbuni si combustibil petrolier	56	42.02.34	2.675		2.675	0	0	0
CHELTUIELI	57	50.02	2.364.470	1.219	788.594	543.619	543.472	488.785
CHELTUIELI CURENTE	58	01	1.850.838	1.219	481.962	466.619	483.472	418.785
CHELTUIELI DE PERSONAL	59	10	1.030.000	0	275.965	263.042	268.544	222.449
CHELTUIELI DE BUNURI SI SERVICII	60	20	760.927	1.219	199.722	199.927	197.278	164.000
CHELTUIELI DE PROIECTE CU FINANTARE DIN FONDURI EXTERNE NEBUNRSABILE (FEN) POSTADERARE	61	56	0	0	0	0	0	0
CHELTUIELI DE PROIECTE CU FINANTARE DIN FONDURI EXTERNE NEBUNRSABILE (FEN) POSTADERARE	62	57	59.911	0	6.275	3.650	17.650	32.336
Cheltuieli de servicii sociale	63	57.02	59.911	0	6.275	3.650	17.650	32.336
Cheltuieli de servicii sociale in numerar	64	57.02.01	59.911	0	6.275	3.650	17.650	32.336
CHELTUIELI DE CAPITAL	65	70	0	0	0	0	0	0
CHELTUIELI DE CAPITAL ACTIVE NEFINANCIARE	66	71	251.000	0	44.000	77.000	60.000	70.000
Cheltuieli de capital fixe	67	71.01	251.000	0	44.000	77.000	60.000	70.000
Cheltuieli de capital fixe	68	71.01.30	251.000	0	44.000	77.000	60.000	70.000
Cheltuieli de servicii publice generale	69	50.02	662.163	0	167.672	198.477	175.428	120.586
Cheltuieli de servicii publice si actiuni externe	70	51.02	558.236	0	167.672	164.550	145.428	80.586
CHELTUIELI CURENTE	71	01	548.236	0	157.672	164.550	145.428	80.586
CHELTUIELI DE PERSONAL	72	10	276.236	0	77.950	81.550	85.150	31.586
CHELTUIELI DE BUNURI SI SERVICII	73	20	272.000	0	79.722	83.000	60.278	49.000
CHELTUIELI DE PROIECTE CU FINANTARE DIN FONDURI EXTERNE NEBUNRSABILE (FEN) POSTADERARE	74	56	0	0	0	0	0	0
CHELTUIELI DE CAPITAL	75	70	0	0	0	0	0	0
Cheltuieli de capital								
Cheltuieli de servicii executive si legislative	76	51.02.01	558.236	0	167.672	164.550	145.428	80.586
Cheltuieli de servicii executive	77	51.02.01.03	558.236	0	167.672	164.550	145.428	80.586
Cheltuieli de servicii publice generale	78	54.02	103.927	0	0	33.927	30.000	40.000
CHELTUIELI CURENTE	79	01	103.927	0	0	33.927	30.000	40.000

JUDETUL
Unitatea administrativ-teritoriala
Institutia publica
Capitol: 51.02
Cod:*)

CONSTANTA

ISTRIA

FORMULAR:

FISA OBIECTIVULUI/PROIECTULUI/CATEGORII DE INVESTITII

Masuri de eficientizarea serviciilor prestate in folosul cetatenilor

Tipul cheltuielii:(A-obiectiv(proiect)in continuare,

A.DATE GENERALE:

1.Date geografice:

1.1 Judet

1.2 Comuna

1.3 Amplasament

CONSTANTA

ISTRIA

2. Date referitoare la studiul de fezabilitate

2.1.Numarul si data aprobarii studiului de fezabilitate(Hotarare/Decizie/HG) -----

B.DATE PRIVIND PRINCIPALII INDICATORI TEHNICO-ECONOMICI APROBATI

1.Valoarea totala aprobata(mii lei)

(in preturi luna.....anul.....)

2.Capacitati aprobate(in unitati fizice)

-

-

3.durata de reziliere aprobata(numar luni)

C.DATE PRIVIND DERULAREA LUCRARILOR

1.Valoarea totala la deschiderea finantarii(lei)

262 mii lei

2.Durata de reziliere contractata(numar luni)

3.Data inceperii investitiei

4.Data programata a terminarii si PIF

5.Valoarea decontata pana la 31 decembrie 2010(mii lei)

6.Valoarea programata in anul 2011 (mii lei)

7.Valoarea ramasa de finantat la 31.12.2010(mii lei)

luna aprilie.anul 2010

luna aprilie anul 2011

89 mii lei

173 mii lei

ORDONATOR AG CREATIE

Mihaila



COPIA LICE
PRIMĂRIA

DENUMIREA INDICATORILOR	Cod rand	Cod indicator	Program	Din care credite bugetare destinate stingerii platilo- restante	Program trimestrial			
					Trim I	Trim II	Trim III	Trim IV
UNURI SI SERVICII	80	20	103.927	0	0	33.927	30.000	40.000
DE CAPITAL	81	70	0	0	0	0	0	0
bitol								
erva bugetara la dispozitia autoritatilor locale	82	54.02.05	103.927	0	0	33.927	30.000	40.000
a APARARE, ORDINE PUBLICA SI SIGURANTA NATIONALA	83	59.02	4.000	0	1.000	1.000	2.000	0
lica si siguranta nationala	84	61.02	4.000	0	1.000	1.000	2.000	0
URENTE	85	01	4.000	0	1.000	1.000	2.000	0
UNURI SI SERVICII	86	20	4.000	0	1.000	1.000	2.000	0
DE CAPITAL	87	70	0	0	0	0	0	0
bitol								
vila si protectia contra incendiilor	88	61.02.05	4.000	0	1.000	1.000	2.000	0
eli în domeniul ordinii publice si sigurantei nationale	89	61.02.50	0	0	0	0	0	0
a CHELTUIELI SOCIAL-CULTURALE	90	63.02	1.325.675	0	307.290	314.142	346.041	358.199
	91	65.02	1.064.956	0	237.782	243.067	282.615	301.492
URENTE	92	01	927.956	0	227.782	206.067	252.615	241.492
CHELTUIELI DE PERSONAL	93	10	671.956	0	170.782	155.067	168.615	177.492
UNURI SI SERVICII	94	20	256.000	0	57.000	51.000	84.000	64.000
DE CAPITAL	95	70	0	0	0	0	0	0
ACTIVE NEFINANCIARE	96	71	137.000	0	10.000	37.000	30.000	60.000
	97	71.01	137.000	0	10.000	37.000	30.000	60.000
ixe	98	71.01.30	137.000	0	10.000	37.000	30.000	60.000
bitol								
prescolar si primar	99	65.02.03	1.064.956	0	237.782	243.067	282.615	301.492
primar	100	65.02.03.02	1.064.956	0	237.782	243.067	282.615	301.492
creere si religie	101	67.02	119.000	0	36.000	41.000	31.000	11.000
URENTE	102	01	5.000	0	2.000	1.000	1.000	1.000
UNURI SI SERVICII	103	20	5.000	0	2.000	1.000	1.000	1.000
DE CAPITAL	104	70	0	0	0	0	0	0
ACTIVE NEFINANCIARE	105	71	114.000	0	34.000	40.000	30.000	10.000
	106	71.01	114.000	0	34.000	40.000	30.000	10.000

DENUMIREA INDICATORILOR	Cod rand	Cod indicator	Program	Din care credite bugetar destinate stingerii platilor restante	Program trimestrial			
					Trim I	Trim II	Trim III	Trim IV
...	107	71.01.30	114.000	0	34.000	40.000	30.000	10.000
Capitol								
Culturale	108	67.02.03	5.000	0	2.000	1.000	1.000	1.000
... publice comunale, orasenesti, municipale	109	67.02.03.02	0	0	0	0	0	0
Culturale	110	67.02.03.07	5.000	0	2.000	1.000	1.000	1.000
... creative si sportive	111	67.02.05	20.000	0	0	20.000	0	0
	112	67.02.05.01	20.000	0	0	20.000	0	0
... ii în domeniile culturii, recreerii si religiei	113	67.02.50	94.000	0	34.000	20.000	30.000	10.000
... si asistenta sociala	114	68.02	141.719	0	33.508	30.075	32.429	45.707
... LI CURENTE	115	01	141.719	0	33.508	30.075	32.429	45.707
... CHELTUIELI DE PERSONAL	116	10	81.808	0	27.233	26.425	14.779	13.371
... ASISTENTA SOCIALA	117	57	59.911	0	6.275	3.650	17.650	32.336
... sociale	118	57.02	59.911	0	6.275	3.650	17.650	32.336
... sociale in numerar	119	57.02.01	59.911	0	6.275	3.650	17.650	32.336
... LI DE CAPITAL	120	70	0	0	0	0	0	0
Capitol								
... sociala pentru familie si copii	121	68.02.06	88.044	0	28.833	28.075	16.429	14.707
... excluderii sociale	122	68.02.15	16.000	0	0	0	0	16.000
... al	123	68.02.15.01	16.000	0	0	0	0	16.000
... ieli in domeniul asigurarilor si asistentei sociale	124	68.02.50	37.675	0	4.675	2.000	16.000	15.000
... /-a SERVICII SI DEZVOLTARE PUBLICA, LOCUINTE, MEDIU SI APE	125	69.02	120.000	1.219	60.000	30.000	20.000	10.000
... servicii si dezvoltare publica	126	70.02	120.000	1.219	60.000	30.000	20.000	10.000
... LI CURENTE	127	01	120.000	1.219	60.000	30.000	20.000	10.000
... BUNURI SI SERVICII	128	20	120.000	1.219	60.000	30.000	20.000	10.000
... LI DE CAPITAL	129	70	0	0	0	0	0	0
Capitol								
... cu apa si amenajari hidrotehnice	130	70.02.05	0	0	0	0	0	0
... cu apa	131	70.02.05.01	0	0	0	0	0	0
... blic si electrificari rurale	132	70.02.06	90.000	1.219	30.000	30.000	20.000	10.000
... i in domeniile locuintelor, serviciilor si dezvoltarii comunale	133	70.02.50	30.000	0	30.000	0	0	0

DENUMIREA INDICATORILOR	Cod rand	Cod indicator	Program	Din care credite bugetar destinate stingerii platilor restante	Program trimestrial			
					Trim I	Trim II	Trim III	Trim IV
V-a ACTIUNI ECONOMICE	134	79.02	252.632	0	252.632	0	0	0
ra, silvicultura, piscicultura si vanatoare	135	83.02	252.632	0	252.632	0	0	0
IELI CURENTE	136	01	0	0	0	0	0	0
PROIECTE CU FINANTARE DIN FONDURI EXTERNE BURSABILE (FEN) POSTADERARE	137	56	0	0	0	0	0	0
IELI DE CAPITAL	138	70	0	0	0	0	0	0
capitol								
ra	139	83.02.03	252.632	0	252.632	0	0	0
tuieli in domeniul agriculturii	140	83.02.03.30	252.632	0	252.632	0	0	0
VII-a REZERVE, EXCEDENT/DEFICIT	141	96.02	0	0	0	0	0	0
E	142	97.02	0	0	0	0	0	0
ENT	143	98.02	0	0	0	0	0	0
	144	99.02	252.632	0	252.632	0	0	0


ERDEAN IOAN,

.....



BUTULESCU ALEXANDRINA,

.....



BUGET LOCAL PE ANUL 2011

DENUMIREA INDICATORILOR	Cod rand	Cod indicator	Program	Din care credite bugetare destinate stingerii platilor restante	Program trimestrial			
					Trim I	Trim II	Trim III	Trim IV
SA FUNCTIONARE								
SA FUNCTIONARE	1		1.850.838		481.962	466.619	483.472	418.785
CASTIGURI	2	00.01	1.850.838		481.962	466.619	483.472	418.785
PROPRII	3	48.02	1.138.152		287.801	315.739	300.018	234.594
REVENITURI CURENTE	4	00.02	1.848.163		479.287	466.619	483.472	418.785
REVENITURI FISCALE	5	00.03	2.028.201		520.931	518.334	514.311	474.625
REVENIT PE VENIT, PROFIT SI CASTIGURI DIN CAPITAL	6	00.04	784.385		196.096	203.710	213.039	171.540
REVENIT PE VENIT, PROFIT SI CASTIGURI DIN CAPITAL DE LA SOCIETATI CU RASPONDABILITATE JURIDICE	7	00.05	7.000		1.750	1.750	1.750	1.750
Revenit	8	03.02	7.000		1.750	1.750	1.750	1.750
Reveniturile din transferul proprietatilor imobiliare din patrimoniul personal	9	03.02.18	7.000		1.750	1.750	1.750	1.750
REVENIT PE VENIT, PROFIT, SI CASTIGURI DIN CAPITAL DE LA SOCIETATI CU RASPONDABILITATE FIZICE	10	00.06	777.385		194.346	201.960	211.289	169.790
Revenite defalcate din impozitul pe venit	11	04.02	777.385		194.346	201.960	211.289	169.790
Revenite din impozitul pe venit	12	04.02.01	174.000		43.500	51.114	60.443	18.943
Revenite de la consiliul judetean pentru echilibrarea bugetelor locale	13	04.02.04	603.385		150.846	150.846	150.846	150.847
REVENITURI SI TAXE PE PROPRIETATE	14	00.09	221.868		68.865	70.260	42.334	40.409
Revenite taxe pe proprietate	15	07.02	221.868		68.865	70.260	42.334	40.409
Revenite cladiri	16	07.02.01	21.647		7.411	6.411	3.412	4.413
Revenite cladiri - PF	17	07.02.01.01	8.029		3.007	3.007	1.007	1.008
Revenite cladiri - PJ	18	07.02.01.02	13.618		4.404	3.404	2.405	3.405
Revenite terenuri	19	07.02.02	193.221		59.704	62.099	37.172	34.246
Revenite terenuri - PF	20	07.02.02.01	21.564		6.391	5.391	4.391	5.391
Revenite terenuri - PJ	21	07.02.02.02	532		532	0	0	0
Revenite terenurile extravilane	22	07.02.02.03	171.125		52.781	56.708	32.781	28.855
Revenite de timbru, taxe de timbru pentru activitatea notariala si alte taxe de la bugetul de stat = restante anii anteriori =	23	07.02.03	5.000		1.250	1.250	1.250	1.250

DENUMIREA INDICATORILOR	Cod rand	Cod indicator	Program	Din care credite bugetare destinate stingerii platilor restante	Program trimestrial			
					Trim I	Trim II	Trim III	Trim IV
si taxe de proprietate	24	07.02.50	2.000		500	500	500	500
TE SI TAXE PE BUNURI SI SERVICII	25	00.10	1.014.948		254.220	242.614	257.188	260.926
cate din TVA	26	11.02	971.011		245.486	227.880	243.454	254.191
cate din TVA pt finantarea cheltuielilor descentralizate la nivelul oraselor, mun. si sectoarele mun. Bucuresti	27	11.02.02	753.131		191.405	173.799	188.984	198.943
cate din TVA pt echilibrarea bugetelor locale	28	11.02.06	217.880		54.081	54.081	54.470	55.248
servicii specifice	29	15.02	1.000		1.000	0	0	0
spectacole	30	15.02.01	1.000		1.000	0	0	0
lizarea bunurilor, autorizarea utilizarii bunurilor sau pe desfasurarea	31	16.02	42.937		7.734	14.734	13.734	6.735
ra mijloacelor de transport	32	16.02.02	17.937		4.484	6.484	4.484	2.485
ra mijloacelor de transport - PF	33	16.02.02.01	13.905		3.476	5.476	3.476	1.477
ra mijloacelor de transport - PJ	34	16.02.02.02	4.032		1.008	1.008	1.008	1.008
fe pentru eliberarea de licente si autorizatii de functionare	35	16.02.03	8.000		2.000	2.000	2.000	2.000
utilizarea bunurilor, autorizarea utilizarii bunurilor sau pe desfasurare de	36	16.02.50	17.000		1.250	6.250	7.250	2.250
IMPOZITE SI TAXE FISCALE	37	00.11	7.000		1.750	1.750	1.750	1.750
ite si taxe fiscale	38	18.02	7.000		1.750	1.750	1.750	1.750
te si taxe	39	18.02.50	7.000		1.750	1.750	1.750	1.750
RI NEFISCALE	40	00.12	-180.038		-41.644	-51.715	-30.839	-55.840
BUNURI DIN PROPRIETATE	41	00.13	76.642		9.161	24.160	29.161	14.160
n proprietate	42	30.02	76.642		9.161	24.160	29.161	14.160
concesiuni si inchirieri	43	30.02.05	76.642		9.161	24.160	29.161	14.160
BUNURI DE BUNURI SI SERVICII	44	00.14	-256.680		-50.805	-75.875	-60.000	-70.000
n taxe administrative, eliberari de permise	45	34.02	1.000		1.000	0	0	0
udiciare de timbru	46	34.02.02	1.000		1.000	0	0	0
enaltati si confiscari	47	35.02	3.320		2.195	1.125	0	0
amenzi si alte sanctiuni aplicate conform dispozitiilor legale	48	35.02.01	1.195		1.195	0	0	0
i, penalitati si confiscari	49	35.02.50	2.125		1.000	1.125	0	0
i voluntare, altele decat subventiile	50	37.02	-261.000		-54.000	-77.000	-60.000	-70.000

DENUMIREA INDICATORILOR	Cod rand	Cod indicator	Program	Din care credite bugetar. destinate stingerii platilor restante	Program trimestrial			
					Trim I	Trim II	Trim III	Trim IV
din sectiunea de functionare pentru finantarea sectiunii de dezvoltare a al (cu semnul minus)	51	37.02.03	-261.000		-54.000	-77.000	-60.000	-70.000
TII	52	00.17	2.675		2.675	0	0	0
DE LA ALTE NIVELE ALE ADMINISTRATIEI PUBLICE	53	00.18	2.675		2.675	0	0	0
la bugetul de stat	54	42.02	2.675		2.675	0	0	0
	55		2.675		2.675	0	0	0
incalzirea locuintei cu lemne, carbuni si combustibil petrolier	56	42.02.34	2.675		2.675	0	0	0
ELTUIELI	57	50.02	1.850.838	1.219	481.962	466.619	483.472	418.785
I CURENTE	58	01	1.850.838	1.219	481.962	466.619	483.472	418.785
ELTUIELI DE PERSONAL	59	10	1.030.000	0	275.965	263.042	268.544	222.449
UNURI SI SERVICII	60	20	760.927	1.219	199.722	199.927	197.278	164.000
SISTENTA SOCIALA	61	57	59.911	0	6.275	3.650	17.650	32.336
iale	62	57.02	59.911	0	6.275	3.650	17.650	32.336
iale in numerar	63	57.02.01	59.911	0	6.275	3.650	17.650	32.336
I DE CAPITAL	64	70	0	0	0	0	0	0
SERVICII PUBLICE GENERALE	65	50.02	652.163	0	157.672	198.477	175.428	120.586
ublice si actiuni externe	66	51.02	548.236	0	157.672	164.550	145.428	80.586
I CURENTE	67	01	548.236	0	157.672	164.550	145.428	80.586
ELTUIELI DE PERSONAL	68	10	276.236	0	77.950	81.550	85.150	31.586
UNURI SI SERVICII	69	20	272.000	0	79.722	83.000	60.278	49.000
I DE CAPITAL	70	70	0	0	0	0	0	0
bitol								
ecutive si legislative	71	51.02.01	548.236	0	157.672	164.550	145.428	80.586
ecutive	72	51.02.01.03	548.236	0	157.672	164.550	145.428	80.586
ii publice generale	73	54.02	103.927	0	0	33.927	30.000	40.000
I CURENTE	74	01	103.927	0	0	33.927	30.000	40.000
UNURI SI SERVICII	75	20	103.927	0	0	33.927	30.000	40.000
I DE CAPITAL	76	70	0	0	0	0	0	0
bitol								
serva bugetara la dispozitia autoritatilor locale	77	54.02.05	103.927	0	0	33.927	30.000	40.000