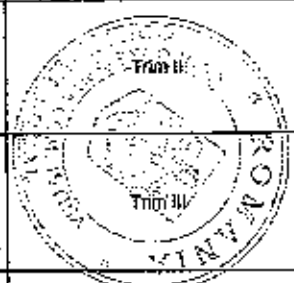


REINAFIA NR 14

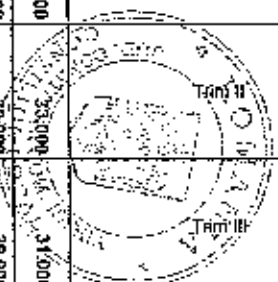
BUGET LOCAL PE ANUL 2021
SI ESTIMARI ANII 2022-2024

DENUMIREA INDICATORILOR	Cod rand	Cod indicator	Program	Dia care credite bugetare destinate stingerii platilor restante	Ani				2022	2023	2024
					2021	2022	2023	2024			
TOTAL VENITURI	1	00.01	4.143.000		1.241.433	1.319.007	754.170	820.390	3.571.000	3.558.000	3.540.000
VENITURI PROPRII	2	49.90	2.815.843		935.124	1.000.180	433.324	447.216	2.360.843	2.416.843	2.478.843
1. VENITURI CURENTE	3	00.02	4.143.000		1.241.433	1.319.007	754.170	820.390	3.571.000	3.558.000	3.540.000
A. VENITURI FISCALE	4	00.03	3.762.457		1.175.390	1.171.507	631.670	773.850	3.229.800	3.211.000	3.196.000
A1. IMPOZIT PE VENIT, PROFIT SI CASTIGURI DIN CAPITAL DE LA PERSOANE FIZICE	5	00.04	1.387.000		299.791	688.686	202.824	295.715	1.126.000	1.173.000	1.226.000
A12. IMPOZIT PE VENIT, PROFIT SI CASTIGURI DIN CAPITAL DE LA PERSOANE FIZICE	6	00.06	1.387.000		299.791	688.686	202.824	295.715	1.126.000	1.173.000	1.226.000
Impozit pe venit	7	03.02	7.000		2.000	2.000	2.000	1.000	8.000	9.000	10.000
Impozit pe veniturile din transferul proprietatilor imobiliare din patrimoniul personal	8	03.02.18	7.000		2.000	2.000	2.000	1.000	8.000	9.000	10.000
Cota si sume detaliate din impozitul pe venit	9	04.02	1.380.000		297.791	686.686	200.824	294.715	1.118.000	1.164.000	1.216.000
Cote detaliate din impozitul pe venit	10	04.02.01	520.000		130.000	224.461	85.639	100.000	530.000	540.000	580.000
Cote detaliate din impozitul pe venit	11	04.02.04	800.000		167.791	382.218	166.285	184.715	586.000	624.000	636.000
Suma si sume detaliate din cotele detaliate din impozitul pe venit pentru echilibrarea bugetelor locale	12	00.09	891.300		407.300	178.000	46.000	29.000	600.843	600.843	601.843
A3. IMPOZITE SI TAXE PE PROPRIETATE	13	07.02	661.300		407.300	179.006	46.000	29.000	600.843	600.843	601.843
Impozita si taxe pe proprietate	14	07.02.01	78.300		43.308	15.006	13.000	7.000	41.000	42.000	44.000
Impozit pe cladiri	15	07.02.01.01	24.000		13.000	6.000	5.000	0	7.000	7.000	8.000
Impozit pe cladiri - PF	16	07.02.01.02	54.300		30.308	9.006	8.000	7.000	34.000	35.000	36.000
Impozit pe cladiri - PU	17	07.02.02	567.000		360.000	160.000	29.000	18.000	542.843	540.843	538.843
Impozit pe terenuri	18	07.02.02.01	84.000		38.000	16.000	5.000	3.000	63.000	64.000	65.000
Impozit pe terenuri - PF	19	07.02.02.02	56.000		24.000	14.000	14.000	3.000	16.000	17.000	18.000
Impozit pe terenuri - PU	20	07.02.02.03	440.000		298.000	130.000	10.000	10.000	465.843	459.843	455.843
Impozit pe terenurile extravilane	21	07.02.03	16.000		4.000	4.000	4.000	4.000	17.000	18.000	19.000
Taxe judiciare de timbru, taxe de timbru pentru activitatea notariala si alte taxe de timbru	22	00.10	1.542.157		426.309	391.827	351.948	412.175	1.340.157	1.274.157	1.204.157
A4. IMPOZITE SI TAXE PE BUNURI SI SERVICII	23	11.02	1.327.157		306.309	316.827	320.946	301.175	1.210.157	1.141.157	1.069.157
Suma detaliate din TVA	24	11.02.02	767.157		84.808	290.327	208.846	213.175	806.157	814.157	821.157
Suma detaliata din taxa pe valoarea adaugata pentru finantarea cheltuielilor descentralizate la nivelul domeniilor: prasoilor, municipiilor, sectoarelor si Municipiului Bucuresti	25	11.02.06	260.000		211.500	88.500	112.000	168.000	402.000	327.000	248.000



DENUMIREA INDICATORILOR

DENUMIREA INDICATORILOR	Cod rand	Cod Indicator	Program	Din care credite bugetare destinate stingerii platii; restante	Trim I	Trim II	Trim III	Trim IV	2022	2023	2024
Taxe pe utilizarea bunurilor, autorizarea utilizarii bunurilor sau pe dezasurarea de activitati	26	16.02	215.000		120.000	33.000	31.000	31.000	130.000	133.000	135.000
Taxe asupra mijloacelor de transport	27	16.02.02	205.000		117.000	30.000	29.000	29.000	120.000	122.000	123.000
Taxe asupra mijloacelor de transport - PE	28	16.02.02.01	137.000		85.000	18.000	17.000	17.000	71.000	72.000	73.000
Taxe asupra mijloacelor de transport - FJ	29	16.02.02.02	68.000		32.000	12.000	12.000	12.000	49.000	50.000	50.000
Taxe si taxe pentru chibuznita de licenta si autorizati de functionare	30	16.02.03	5.000		2.000	2.000	1.000	1.000	6.000	7.000	8.000
Alte taxe pe utilizarea bunurilor, autorizarea utilizarii bunurilor sau pe dezasurarea de activitati	31	16.02.50	4.000		1.000	1.000	1.000	1.000	4.000	4.000	4.000
AG. ALTE IMPOZITIE SI TAXE FISCALE	32	18.01.14	162.000		42.000	52.000	31.000	37.000	162.000	163.000	164.000
Alte impozite si taxe fiscale	33	18.02	162.000		42.000	52.000	31.000	37.000	162.000	163.000	164.000
Alta impozite si taxe	34	18.02.50	182.000		42.000	52.000	31.000	37.000	182.000	183.000	184.000
C. VENITURI NEFISCALE	35	00.12	390.543		66.043	147.509	122.500	54.500	342.000	347.000	352.000
C1. VENITURI DIN PROPRIETATE	36	00.13	340.543		53.543	135.000	110.000	42.000	291.000	293.000	295.000
Venituri din proprietate	37	30.02	340.543		53.543	135.000	110.000	42.000	291.000	293.000	295.000
Venituri din concesiuni si inchirieri	38	30.02.05	331.543		50.543	133.000	108.000	40.000	281.000	282.000	283.000
Venituri din concesiuni si inchirieri pe care institutiile publice	39	30.02.05.30	831.543		50.543	133.000	108.000	40.000	281.000	282.000	283.000
Alte venituri din concesiuni si inchirieri pe care institutiile publice	40	30.02.50	9.000		3.000	2.000	2.000	2.000	10.000	11.000	12.000
Alte venituri din proprietate	41	00.14	60.000		12.500	12.000	12.500	11.500	47.000	49.000	51.000
C2. VANZARI DE BUNURI SI SERVICII	42	35.02	46.000		11.900	11.500	11.500	11.500	47.000	49.000	51.000
Amanzi, penalitati si contescari	43	35.02.01	42.000		10.900	10.500	10.500	10.500	43.000	44.000	45.000
Venituri din amanzi si alte sanctiuni aplicate conform dispozitiilor legale	44	35.02.01.02	42.000		10.500	10.500	10.500	10.500	43.000	44.000	45.000
Venituri din amanzi si alte sanctiuni aplicate da catre alte instituti de specialitate	45	35.02.50	4.000		1.000	1.000	1.000	1.000	4.000	5.000	6.000
Alta amanzi, penalitati si contescari	46	36.02	4.000		1.000	1.000	1.000	1.000	4.000	5.000	6.000
Diverse venituri	47	36.02.50	4.000		1.000	1.000	1.000	1.000	4.000	5.000	6.000
Alta venituri	48	37.02	0		0	0	0	0	0	0	0
Transferuri voluntare, altcui decat subventiile	49	37.02.03	-17.000		-17.000	0	0	0	0	0	0
Transferurile din societatea de functionare pentru finantarea scolarei de dezvoltare a bugetului local (cu semnal minus)	60	37.02.04	17.000		17.000	0	0	0	0	0	0
Transferurile din societatea de functionare	61		5.624.000		1.241.433	2.800.007	754.170	828.390	3.571.000	3.558.000	3.548.000
TOTAL CHELTUIELI	52	01	4.522.000		1.224.433	1.715.007	754.170	828.390	3.571.000	3.558.000	3.548.000
CHELTUIELI CURENTE	53	10	1.991.750		662.833	480.117	339.000	511.800	2.003.000	2.004.000	2.005.000
TITLUL II BUNURI SI SERVICII	54	20	2.336.000		638.800	1.150.840	375.280	267.260	1.371.750	1.357.750	1.345.750
TITLUL IX ASISTENTA SOCIALA	55	57	147.250		38.000	39.200	96.250	33.800	147.250	147.250	147.250



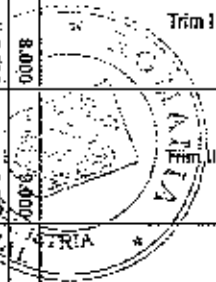
DENUMIREA INDICATORILOR

DENUMIREA INDICATORILOR	Cod rand	Cod indicator	Program	Din care credite bugetare destinate sãngerei plãilor restante	Trim I	Trim II	Trim III	Trim IV	2022	2023	2024
Asiguratã socialã	56	57.01	86.000	0	22.000	22.000	21.000	20.000	X	X	X
Autorese socialã	57	57.02	62.350	0	18.000	17.200	15.250	13.800	X	X	X
Autorese socialã în numerar	58	57.02.01	62.350	0	18.000	17.200	15.250	13.800	X	X	X
TITLUL XI ALTE CHELTUIELI	59	59	47.000	0	0	25.850	5.940	15.510	49.000	49.000	50.000
Burse	60	59.01	47.000	0	0	25.850	5.940	15.510	X	X	X
CHELTUIELI DE CAPITAL	61	70	1.102.000	0	17.000	1.085.000	0	0	0	0	0
TITLUL XIII ACTIVE NEFINANCIARE	62	71	1.102.000	0	17.000	1.085.000	0	0	0	0	0
Active fixe	63	71.01	1.102.000	0	17.000	1.085.000	0	0	0	0	0
Construcții	64	71.01.01	712.000	0	17.000	700.000	0	0	0	0	0
Mașini, aparaturã birotã și alte active corporale	65	71.01.03	58.000	0	0	58.000	0	0	0	0	0
Alte active fixe	66	71.01.30	327.000	0	0	327.000	0	0	X	X	X
Partea la SERVICII PUBLICE GENERALE	67	50.02	2.306.750	0	594.833	617.117	443.000	450.800	2.105.000	2.110.000	2.115.000
Autoritatã publicã și activitã externã	68	51.02	2.290.750	0	594.833	602.117	443.000	450.800	2.105.000	2.110.000	2.115.000
CHELTUIELI CURENTE	69	01	2.215.750	0	577.839	744.117	443.000	450.800	2.105.000	2.110.000	2.115.000
TITLUL I CHELTUIELI DE PERSONAL	70	10	1.454.750	0	417.839	356.117	303.000	377.800	1.465.000	1.485.000	1.485.000
TITLUL II BUNURI ȘI SERVICII	71	20	751.000	0	160.000	388.000	140.000	73.000	640.000	645.000	650.000
CHELTUIELI DE CAPITAL	72	70	75.000	0	17.000	60.000	0	0	0	0	0
TITLUL XIII ACTIVE NEFINANCIARE	73	71	75.000	0	17.000	58.000	0	0	0	0	0
Active fixe	74	71.01	75.000	0	17.000	58.000	0	0	0	0	0
Construcții	75	71.01.01	17.000	0	17.000	0	0	0	X	X	X
Mașini, aparaturã birotã și alte active corporale	76	71.01.03	58.000	0	0	58.000	0	0	X	X	X
Din total credite	77	51.02.01	2.290.750	0	594.833	602.117	443.000	450.800	2.105.000	2.110.000	2.115.000
Autoritatã executivã și legislativã	78	51.02.01.01	2.290.750	0	594.833	602.117	443.000	450.800	2.105.000	2.110.000	2.115.000
Administratia pãdãrentialã	79	54.02	15.000	0	0	15.000	0	0	0	0	0
Alte servicii publice generale	80	01	15.000	0	0	15.000	0	0	0	0	0
CHELTUIELI CURENTE	81	20	15.000	0	0	15.000	0	0	0	0	0
TITLUL II BUNURI ȘI SERVICII	82	70	0	0	0	0	0	0	0	0	0
CHELTUIELI DE CAPITAL											
Din total credite											
Fond de rezervã bugetarã la dispoziția autoritatãilor locale	83	54.02.05	0	0	0	0	0	0	0	0	0
Alte servicii publice generale	84	54.02.50	15.000	0	0	15.000	0	0	0	0	0
Partea a II-a APARARE, ORDINE PUBLICA ȘI SIGURANȚA NAȚIONALĂ	85	59.02	30.000	0	8.000	9.000	8.000	6.000	30.000	30.000	30.000



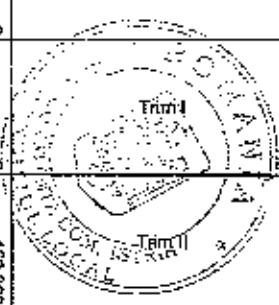
DENUMIREA INDICATORILOR

Denumirea indicatorilor	Cod rand	Cod indicator	Program	Din care credite bugetare destinate sfințirii plăților restante	Trimestre				2022	2023	2024
					Trim I	Trim II	Trim III	Trim IV			
Ordina publică și siguranța națională	06	61.02	30.000	0	8.000	9.000	8.000	5.000	30.000	30.000	30.000
CHELTUIELI CURENTE	87	01	30.000	0	8.000	8.000	8.000	5.000	30.000	30.000	30.000
TITLUL II BUNURI SI SERVICII	88	20	30.000	0	8.000	8.000	8.000	5.000	30.000	30.000	30.000
CHELTUIELI DE CAPITAL	89	70	0	0	0	0	0	0	0	0	0
Din total capital											
Protecția civilă și protecție contra incendiilor (protocolele civile nonmilitare)	90	61.02.03	30.000	0	8.000	9.000	8.000	5.000	30.000	30.000	30.000
Alte cheltuieli în domeniul ordinii publice și siguranței naționale	91	61.02.50	0	0	0	0	0	0	0	0	0
Partea a III-a CHELTUIELI SOCIALE-CULTURALE	92	64.02	1.756.250	0	303.600	891.890	199.170	282.580	1.154.250	1.156.250	1.159.250
Invatamant	93	65.02	742.000	0	116.600	395.890	111.170	118.340	484.000	495.000	497.000
CHELTUIELI CURENTE	94	01	692.000	0	116.600	386.890	111.170	118.340	494.000	495.000	497.000
TITLUL II BUNURI SI SERVICII	95	20	610.000	0	108.900	304.940	100.280	98.280	420.000	421.000	422.000
TITLUL IX ASISTENTA SOCIALA	96	57	25.000	0	8.000	5.200	5.250	6.550	25.000	25.000	25.000
Asigurari sociale	97	57.01	0	0	0	0	0	0	0	0	0
Asigurari sociale	98	57.02	25.000	0	8.000	5.200	6.250	6.550	25.000	25.000	25.000
Ajutoare sociale	99	57.02	25.000	0	8.000	5.200	5.250	6.550	25.000	25.000	25.000
Ajutoare sociale în numerar	100	59	47.000	0	0	25.850	5.840	16.510	49.000	49.000	50.000
TITLUL XI ALTE CHELTUIELI	101	50.01	47.000	0	0	25.850	5.840	16.510	49.000	49.000	50.000
Burse	102	70	40.000	0	0	60.000	0	0	0	0	0
CHELTUIELI DE CAPITAL	103	71	80.000	0	0	60.000	0	0	0	0	0
TITLUL XIII ACTIVE NEFINANCIARE	104	71.01	80.000	0	0	60.000	0	0	0	0	0
Active fixe	105	71.01.30	80.000	0	0	60.000	0	0	0	0	0
Alte active fixe											
Din total capital	106	65.02.03	108.000	0	0	139.000	0	0	0	0	0
Investament prescolar și primar	107	65.02.03.01	108.000	0	0	139.000	0	0	0	0	0
Investament prescolar	108	65.02.03.02	0	0	0	0	0	0	0	0	0
Investament primar	109	65.02.04	691.000	0	112.800	295.990	167.170	113.340	479.000	490.000	492.000
Investament secundar	110	65.02.04.01	691.000	0	112.800	295.990	167.170	113.340	479.000	480.000	492.000
Investament secundar inferior	111	65.02.50	15.000	0	4.000	4.000	4.000	3.000	15.000	15.000	15.000
Alte cheltuieli în domeniul învățământului											
Sanctate	112	66.02	170.000	0	0	150.000	20.000	0	0	0	0
CHELTUIELI CURENTE	113	01	170.000	0	0	150.000	20.000	0	0	0	0
TITLUL II BUNURI SI SERVICII	114	20	170.000	0	0	150.000	20.000	0	0	0	0
CHELTUIELI DE CAPITAL	115	70	0	0	0	0	0	0	0	0	
Din total capital											



DENUMIREA INDICATORILOR

DENUMIREA INDICATORILOR	Cod rand	Cod indicator	Program	Din care credite bugetare desluisite s'ngerii platilor restante	Trim I	Trim II	Trim III	Trim IV	2022	2023	2024
Alte cheltuieli in domeniul sanatatii	118	68.02.50	170.000	0	0	20.000	0	0	0	0	0
Alte institutii si actiuni sanitare	117	68.02.50.50	170.000	0	0	20.000	0	0	0	0	0
Cultura, recreere si religie	118	67.02	186.000	0	2.000	178.000	2.000	3.000	0	0	0
CHELTUIELI CURENTE	119	01	80.000	0	2.000	59.000	2.000	3.000	0	0	0
TITLUL II BUNURI SI SERVICII	120	20	60.000	0	2.000	53.000	2.000	3.000	0	0	0
CHELTUIELI DE CAPITAL	121	70	126.000	0	0	125.000	0	0	0	0	0
TITLUL XIII ACTIVE NEFINANCIARE	122	71	126.000	0	0	126.000	0	0	0	0	0
Active fixe	123	71.01	126.000	0	0	126.000	0	0	0	0	0
Alte active fixe	124	71.01.30	126.000	0	0	126.000	0	0	0	0	0
Din total capitol	125	67.02.03	195.000	0	2.000	128.000	2.000	1.000	0	0	0
Servicii culturale	126	67.02.03.02	0	0	0	0	0	0	0	0	0
Biblioteca publice comunale, orasnestii, municipale	127	67.02.03.07	195.000	0	2.000	128.000	2.000	3.000	0	0	0
Comune culturale	128	67.02.05	0	0	0	0	0	0	0	0	0
Servicii recreative si sportive	129	67.02.05.01	0	0	0	0	0	0	0	0	0
Sport	130	67.02.05.01	50.000	0	0	50.000	0	0	0	0	0
Servicii religioase	131	68.02	659.250	0	265.000	168.000	65.000	781.250	660.250	661.250	662.250
Asigurat si asistenta sociala	132	01	659.250	0	265.000	168.000	65.000	781.250	660.250	661.250	662.250
CHELTUIELI CURENTE	133	10	597.000	0	285.000	194.000	94.000	134.000	538.000	539.000	540.000
TITLUL IX ASISTENTA SOCIALA	134	57	122.250	0	80.000	34.000	94.000	27.250	122.250	122.250	122.250
Asigurat sociale	135	57.01	85.000	0	22.000	22.000	21.000	20.000	0	0	0
Alte asigurat sociale	136	57.02	37.250	0	8.000	12.000	10.000	7.250	0	0	0
Alte asigurat sociale in numerar	137	57.02.01	37.250	0	8.000	12.000	10.000	7.250	0	0	0
CHELTUIELI DE CAPITAL	138	70	0	0	0	0	0	0	0	0	0
Din total capitol	139	68.02.05	622.000	0	257.000	168.000	55.000	154.000	623.000	624.000	625.000
Asistenta sociala in caz de invaliditate	140	68.02.05.02	622.000	0	257.000	168.000	55.000	154.000	623.000	624.000	625.000
Asistenta sociala in caz de invaliditate	141	68.02.15	7.250	0	0	2.000	2.000	3.250	7.250	7.250	7.250
Provenienta excluderea sociala	142	68.02.15.01	7.250	0	0	2.000	2.000	3.250	7.250	7.250	7.250
Alte cheltuieli in domeniul asigurarilor si asistentii sociale	143	68.02.50	30.000	0	8.000	10.000	8.000	4.000	30.000	30.000	30.000
Alte cheltuieli in domeniul asistentii sociale	144	68.02.50.50	30.000	0	8.000	10.000	8.000	4.000	30.000	30.000	30.000
Partea a IVA SERVICII SI DEZVOLTARE PUBLICA, LOCUINTE, MEDIU SI APE	145	68.02	1.632.000	0	256.000	1.082.000	105.000	90.000	204.700	261.750	243.750



DEZBURAREA INDICATORILOR

Localitate, servicii si dezvoltare publica	Cod rand	Cod indicator	Program	Forma	Trimestru	Trimestru	Trimestru	2022	2023	2024
CHELTUIELI CURENTE	146	70.02	1.167.000	0	55.000	40.000	131.750	111.750	93.750	
TITLUL II BUNURI SI SERVICII	147	01	330.000	0	55.000	40.000	131.750	111.750	83.750	
CHELTUIELI DE CAPITAL	148	20	390.000	0	55.000	40.000	131.750	111.750	93.750	
TITLUL XIII ACTIVE NEFINANCIARE	149	70	777.000	0	0	0	0	0	0	
Active fixe	150	71	777.000	0	0	0	0	0	0	
Cheltuieli	151	71.01	777.000	0	0	0	0	0	0	
Active fixe	152	71.01.01	700.000	0	0	0	0	0	0	
Cheltuieli	153	71.01.30	77.000	0	0	0	0	0	0	
Alte active fixe	154	70.02.05	66.000	0	0	0	0	0	0	
Alimentare cu apa si amestecari hidrotermice	155	70.02.05.01	65.000	0	0	0	0	0	0	
Alimentare cu apa	156	70.02.05	1.090.000	0	55.000	40.000	131.750	111.750	93.750	
Iluminat public si electrificari rurale	157	70.02.07	12.000	0	0	0	0	0	0	
Alimentare cu gaze naturale in localitati	158	70.02.50	0	0	0	0	0	0	0	
Alimentare cu gaze naturale in localitati	159	74.02	365.000	0	50.000	50.000	150.000	150.000	150.000	
Alte servicii in domeniul locuintei, serviciilor si dezvoltarii comunale	160	01	300.000	0	50.000	50.000	150.000	150.000	150.000	
Protectia mediului	161	20	300.000	0	50.000	50.000	150.000	150.000	150.000	
CHELTUIELI CURENTE	162	70	66.000	0	0	0	0	0	0	
TITLUL II BUNURI SI SERVICII	163	71	65.000	0	0	0	0	0	0	
CHELTUIELI DE CAPITAL	164	71.01	65.000	0	0	0	0	0	0	
TITLUL XIII ACTIVE NEFINANCIARE	165	71.01.30	65.000	0	0	0	0	0	0	
Active fixe	166	74.02.05	300.000	0	50.000	50.000	150.000	150.000	150.000	
Alte active fixe	167	74.02.05.01	0	0	0	0	0	0	0	
Din leiul capital	168	74.02.05.02	300.000	0	50.000	50.000	150.000	150.000	150.000	
Salubritate si gestionarea deșeurilor	169	74.02.06	65.000	0	0	0	0	0	0	
Sanitaritate	170	96.02	0	0	0	0	0	0	0	
Salubritate, tratarea si distrugerea deșeurilor	171	97.02	0	0	0	0	0	0	0	
Colectarea, tratarea si valorificarea reziduurilor	172	98.02	0	0	0	0	0	0	0	
Partea a VII-a REZERVE, EXCEDENT/DEFICIT										
EXCEDENT										

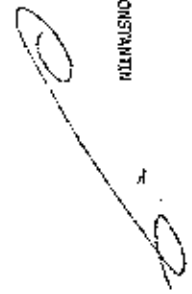
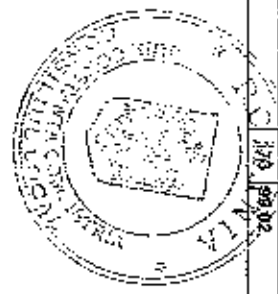


In care creditele bugetare destinate stingerii platilor restante

DENUMIREA INDICATORILOR	Cod rand	Cod indicator	Program	Din care credite bugetare destinate stingerii platilor restante	Trim I	Trim II	Trim III	Trim IV	Exercitiu		
									2022	2023	2024
	179	29.02	1.481.000	0	0	1.481.000	0	0	0	0	0

DEFICIT
PRESEDINTE DE SEDINTA,

CIUCEA CONSTANTIN

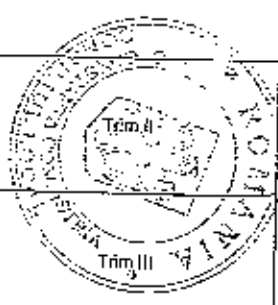
CONTRASINURAT

SECRETARUL GENERAL AL COMUNEI ISTREJA
PAUCAN PETRICA



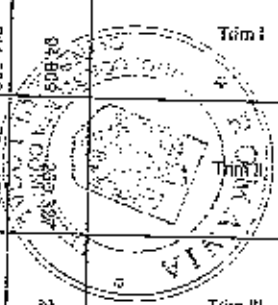
BUGET LOCAL PE SECTIUNI
ANUL 2021 SI ESTIMARI ANI 2022-2024

DENUMIREA INDICATORILOR	Cod rand	Cod indicator	Program	Din care credite bugetare destinate stingerii platilor restante	Trimestre				2022	2023	2024
					Trim I	Trim II	Trim III	Trim IV			
SECTIUNEA FUNCTIONARE	1		4.126.000								
SECTIUNEA FUNCTIONARE	1		4.126.000								
TOTAL VENITURI	2	00.01	4.126.000								
VENITURI PROPRII	3	49.90	2.615.943								
I. VENITURI CURENTE	4	00.02	4.126.000								
A. VENITURI FISCALE	5	00.03	3.752.457								
A1. IMPOZIT PE VENIT, PROFIT SI CASTIGURI DIN CAPITAL	5	00.04	1.387.000								
A12. IMPOZIT PE VENIT, PROFIT, SI CASTIGURI DIN CAPITAL DE LA PERSOANE FIZICE	7	00.06	1.307.000								
Impozit pe venit	8	03.02	7.000								
Impozitul pe veniturile din transferul proprietatilor imobiliare din patrimoniul personal	9	03.02.18	7.000								
Cote si sume defalcate din impozitul pe venit	10	04.02	1.380.000								
Date defalcate din impozitul pe venit	11	04.02.07	520.000								
Suma alocate din cotaile defalcate din impozitul pe venit pentru echilibrarea bugetelor locale	12	04.02.04	860.000								
A3. IMPOZITE SI TAXE PE PROPRIETATE	13	00.09	861.300								
Impozite si taxe pe proprietate	14	07.02	661.300								
Impozit pe cladiri	15	07.02.01	76.300								
Impozit pe cladiri - PF	16	07.02.01.01	24.000								
Impozit pe cladiri - PJ	17	07.02.01.02	54.300								
Impozit pe terenuri	18	07.02.02	667.000								
Impozit pe terenuri - PF	19	07.02.02.01	64.000								
Impozit pe terenuri - PJ	20	07.02.02.02	55.000								
Impozit pe terenuri - PJ	21	07.02.02.03	448.000								
Impozit pe terenurile extravilane	22	07.02.03	16.000								
Taxe judiciare de timbru, taxe de timbru pentru activitatea notariala si alte taxe de timbru	23	00.10	1.542.157								
AA. IMPOZITE SI TAXE PE BUNURI SI SERVICII	24	14.07	1.327.157								



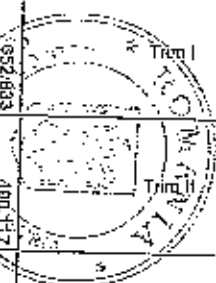
DENUMAREA INDICATORILOR

DENUMAREA INDICATORILOR	Cod rand	Cod indicator	Program	Din care credite bugetare de natura: stingerii platilor restante	Trimestru I	Trimestru II	Trimestru III	Trimestru IV	2023	2023	2024
Suma de factele din taxe pe valoarea adaugata pentru finantarea cheltuiilor descentralizate la nivelul comunitatilor, marilor, municipiilor, sectoarelor si Municipality Bucaresti	25	11.02.02	707.157		02.805	02.805	02.805	02.805	028.157	028.157	021.157
Suma de factele din TVA pe echilibrarea bugetelor locale	26	11.02.06	580.000		211.500	68.500	112.000	388.000	402.000	327.000	248.000
Taxe pe utilizarea bunurilor, autorizarea utilizarii bunurilor sau pe desfasurarea de activitati	27	16.02	215.000		120.000	33.000	31.000	31.000	130.000	133.000	135.000
Taxa asupra mijloacelor de transport	28	18.02.02	205.000		117.000	30.000	20.000	20.000	120.000	122.000	123.000
Taxa asupra mijloacelor de transport - PF	29	18.02.02.01	137.000		85.000	18.000	17.000	17.000	71.000	72.000	73.000
Taxa asupra mijloacelor de transport - PJ	30	18.02.02.02	68.000		32.000	12.000	12.000	12.000	49.000	50.000	50.000
Taxe si tarife pe activitatea de licenta si autorizatii de functionare	31	18.02.08	6.000		2.000	2.000	1.000	1.000	8.000	7.000	6.000
Alte taxe pe autorizarea bunurilor, autorizarea utilizarii bunurilor sau pe desfasurarea de activitati	32	18.02.09	4.000		1.000	1.000	1.000	1.000	4.000	4.000	4.000
AB. ALTE IMPOZITE SI TAXE FISCALE	33	09.11	182.000		42.000	52.000	31.000	37.000	182.000	163.000	164.000
Alte impozite si taxe fiscale	34	18.02	162.000		42.000	52.000	31.000	37.000	162.000	163.000	164.000
Alte impozite si taxe	35	18.02.50	162.000		42.000	52.000	31.000	37.000	162.000	163.000	164.000
C. VENITURI NERESCALE	36	00.12	373.543		40.043	147.500	142.500	54.500	342.000	347.000	357.000
C.1. VENITURI DIN PROPRIETATE	37	00.13	346.543		53.543	135.000	140.000	42.000	291.000	293.000	295.000
Venituri din proprietate	38	30.02.05	340.543		63.543	135.000	140.000	42.000	291.000	293.000	295.000
Venituri din posesiuni si inchirieri	39	30.02.05	531.543		50.543	133.000	108.000	40.000	281.000	282.000	283.000
Alte venituri din posesiuni si inchirieri de catre institutiile publice	40	30.02.05.80	331.543		50.543	133.000	108.000	40.000	281.000	282.000	283.000
Alte venituri din proprietate	41	30.02.50	9.000		3.000	2.000	2.000	2.000	10.000	11.000	12.000
C2. VANZARI DE BUNURI SI SERVICII	42	00.14	33.000		4.500	12.500	11.500	11.500	51.000	54.000	57.000
Amenzi, penalitati si confiscari	43	35.02	46.000		11.500	17.500	11.500	11.500	47.000	49.000	51.000
Venituri din amenzi si alte sanctiuni aplicate conform dispozitiilor legale	44	35.02.01	42.000		10.500	10.500	10.500	10.500	43.000	44.000	45.000
Venituri din amenzi si alte sanctiuni aplicate de catre alte institutii de specialitate	45	35.02.01.02	42.000		10.500	10.500	10.500	10.500	43.000	44.000	45.000
Alte amenzi, penalitati si confiscari	46	35.02.50	4.000		1.000	1.000	1.000	1.000	4.000	5.000	6.000
Diverse venituri	47	36.02	4.000		1.000	1.000	1.000	1.000	4.000	5.000	6.000
Alte venituri	48	36.02.50	4.000		1.000	1.000	1.000	1.000	4.000	5.000	6.000
Transferuri voluntare, altele decat subvențiile	49	37.02	-17.000		-17.000	0	0	0	4.000	5.000	6.000
Vasarurile din activitatea de functionare pentru finantarea activitatii de dezvoltare a bugetului local (cu semnificativ)	50	37.02.03	-17.000		-17.000	0	0	0	4.000	5.000	6.000
TOTAL CHELTUIELI	51		4.522.000	0	1.234.433	1.715.007	754.170	308.300	3.571.000	3.562.000	3.548.000
CHELTUIELI CURENTE	52	01	4.522.000	0	1.234.433	1.715.007	754.170	308.300	3.571.000	3.562.000	3.548.000



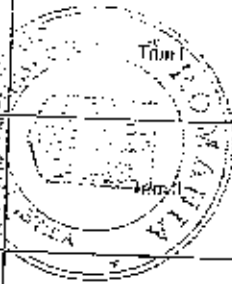
DENUMAREA INDICATORILOR

Denumirea indicatorilor	Cod rand	Cod indicator	Program	Din care credite bugetare destinate stingerii platilor restante	2022		2023		2024		
					Valoare	Unitate	Valoare	Unitate	Valoare	Unitate	
TITLUL I CHELTUIELI DE PERSONAL	53	10	1.991.750	0	652.883	489.117	337.000	511.600	2.000.000	2.004.000	2.005.000
TITLUL II BUNURI SI SERVICII	54	20	2.399.000	0	543.890	1.755.110	375.280	287.290	1.371.750	1.357.750	1.348.750
TITLUL IX ASISTENTA SOCIALA	56	07	147.250	0	38.000	109.250	38.250	33.800	747.250	147.250	147.250
Asiguran sociale	56	07.01	05.000	0	22.000	22.000	21.000	20.000	X	X	X
Ajutoare sociale	57	07.02	62.250	0	18.000	17.200	15.250	13.800	X	X	X
Ajutoare sociale in numerar	46	07.02.01	62.250	0	18.000	17.200	15.250	13.800	X	X	X
TITLUL XI ACTE CHELTUIELI	59	99	47.000	0	0	25.850	5.840	15.010	48.000	49.000	50.000
Burse	60	99.01	47.000	0	0	25.850	5.840	15.010	X	X	X
CHELTUIELI DE CAPITAL	61	70	0	0	0	0	0	0	X	X	X
Partea la SERVICII PUBLICE GENERALE	62	90.02	2.230.750	0	577.833	759.117	443.000	450.800	2.105.000	2.110.000	2.115.000
Autonlatii publice si actiuni externe	63	91.02	2.215.750	0	577.833	744.117	443.000	450.800	2.105.000	2.110.000	2.115.000
CHELTUIELI CURENTE	64	01	2.215.750	0	577.833	744.117	443.000	450.800	2.105.000	2.110.000	2.115.000
TITLUL I CHELTUIELI DE PERSONAL	65	10	1.454.750	0	417.893	355.117	303.000	377.800	1.465.000	1.465.000	1.465.000
TITLUL II BUNURI SI SERVICII	66	20	791.000	0	160.000	388.000	140.000	70.000	670.000	645.000	650.000
CHELTUIELI DE CAPITAL	67	70	0	0	0	0	0	0	0	0	0
Din total capital											
Autoritat executive si legislative	68	51.02.01	2.215.750	0	577.833	744.117	443.000	450.800	2.105.000	2.110.000	2.115.000
Administratia prezidentiala	69	51.02.01.01	2.215.750	0	577.833	744.117	443.000	450.800	2.105.000	2.110.000	2.115.000
Alte servicii publice generale	70	54.02	15.000	0	0	15.000	0	0	0	0	0
CHELTUIELI CURENTE	71	01	15.000	0	0	15.000	0	0	0	0	0
TITLUL II BUNURI SI SERVICII	72	20	15.000	0	0	15.000	0	0	0	0	0
CHELTUIELI DE CAPITAL	73	70	0	0	0	0	0	0	0	0	0
Din total capital											
Fond de rezerva bugetara la dispozitia autoritatilor locale	74	54.02.05	0	0	0	0	0	0	0	0	0
Alte servicii publice generale	75	54.02.50	16.000	0	0	15.000	0	0	0	0	0
Partea a lla APARARE, ORDINE PUBLICA SI SIGURANTA NATIONALA	76	59.02	30.000	0	8.000	9.000	8.000	6.000	30.000	30.000	30.000
Ordine publica si siguranta nationala	77	61.02	30.000	0	8.000	9.000	8.000	6.000	30.000	30.000	30.000
CHELTUIELI CURENTE	78	01	30.000	0	8.000	9.000	8.000	6.000	30.000	30.000	30.000
TITLUL II BUNURI SI SERVICII	79	20	30.000	0	8.000	9.000	8.000	6.000	30.000	30.000	30.000
CHELTUIELI DE CAPITAL	80	70	0	0	0	0	0	0	0	0	0
Din total capital											
Protecie civica si protecie coasta in conditii de pace (protecie civica nonmilitara)	81	61.02.05	30.000	0	8.000	9.000	8.000	6.000	30.000	30.000	30.000



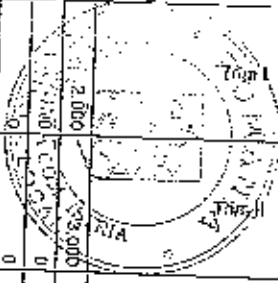
DENUMIREA INDICATORILOR

Denumirea indicatorilor	Cod rand	Cod indicator	Program	Din care credite bugetare Castinale si angajari platite restante	Trimestru	Trimestru	2022	2023	2024
Alte cheltuieli in domeniul ordinii publice si sigurantei nationale	82	61.02.50	0	0	0	0	0	0	0
Partea a III-a CHELTUIELI SOCIAL-CULTURALE	83	64.02	1.674.250	0	333.600	706.690	1.156.250	1.136.250	1.139.25
Investamant	84	65.02	662.000	0	118.800	335.690	494.000	495.000	497.600
CHELTUIELI CURENTE	85	C1	802.000	0	116.800	335.690	494.000	495.000	497.600
TITLUL II BUNURI SI SERVICII	86	20	610.000	0	108.800	304.840	420.000	421.000	422.000
TITLUL IX ASISTENTA SOCIALA	87	57	25.000	0	8.000	5.200	28.000	25.000	25.000
Acununi sociale	88	57.01	0	0	0	0	0	0	0
Ajudare sociale	89	57.02	25.000	0	8.000	5.200	28.000	25.000	25.000
Ajutoare sociale in numerar	90	57.02.01	25.000	0	8.000	5.200	28.000	25.000	25.000
TITLUL X ALTE CHELTUIELI	91	58	47.000	0	0	25.850	49.000	49.000	50.000
Burse	92	58.01	47.000	0	0	25.850	49.000	49.000	50.000
CHELTUIELI DE CAPITAL	93	70	0	0	0	0	0	0	0
Din total capital	94	65.02.03	136.000	0	136.000	0	0	0	0
Investamant: scooli si primar	95	65.02.03.01	136.000	0	136.000	0	0	0	0
Investamant primar	96	65.02.03.02	0	0	0	0	0	0	0
Investamant secundar	97	65.02.04	531.000	0	112.800	195.890	478.000	480.000	482.000
Investamant secundar: Interior	98	65.02.04.01	531.000	0	112.800	195.890	478.000	480.000	482.000
Alte cheltuieli in domeniul investamantului	99	65.02.00	15.000	0	4.000	4.200	15.000	15.000	15.000
Sanitate	100	66.02	170.000	0	150.000	20.000	0	0	0
CHELTUIELI CURENTE	101	04	170.000	0	150.000	20.000	0	0	0
TITLUL II BUNURI SI SERVICII	102	20	170.000	0	150.000	20.000	0	0	0
CHELTUIELI DE CAPITAL	103	70	0	0	0	0	0	0	0
Din total capital	104	68.02.96	170.000	0	150.000	20.000	0	0	0
Alte cheltuieli in domeniul sanatatii	105	66.02.50.50	170.000	0	150.000	20.000	0	0	0
Alte institutii si activitati sanitare	106	67.02	60.000	0	53.000	2.000	0	0	0
Cultura, recreere si religie	107	01	60.000	0	53.000	2.000	0	0	0
CHELTUIELI CURENTE	108	20	60.000	0	53.000	2.000	0	0	0
TITLUL II BUNURI SI SERVICII	109	70	0	0	0	0	0	0	0
CHELTUIELI DE CAPITAL	110	67.02.03	10.000	0	10.000	0	0	0	0
Din total capital	111	67.02.09.02	0	0	0	0	0	0	0
Servicii culturale									
Biblioteca publica comuna, oxeneni, municipale									



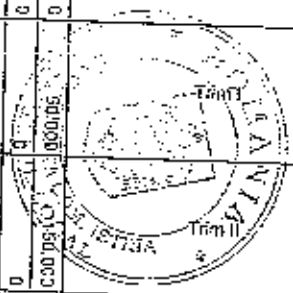
DENUMIREA INDICATORILOR

DENUMIREA INDICATORILOR	Cod rand	Cod Indicator	Program	Din care crucele bogate de stingeri plantelor rezistente	Trm III	Trm IV	2022	2023	2024
Carne cultura	112	57.02.03.07	10.000	0	2.000	3.000	0	0	0
Serviciu recreative si sportive	113	57.02.05	0	0	0	0	0	0	0
Scoli	114	57.02.05.01	0	0	0	0	0	0	0
Serviciu reabilitare	115	57.02.09	30.000	0	0	0	0	0	0
Asiguran si asistenta sociala	116	58.02	659.250	0	50.000	0	0	0	0
CHELTUIELI CURENTE	117	01	659.250	0	265.000	168.000	65.000	161.250	662.250
TITLUL I CHELTUIELI DE PERSONAL	118	10	537.000	0	255.000	108.000	65.000	161.250	662.250
TITLUL IX ASISTENTA SOCIALA	119	57	122.250	0	235.000	134.000	34.000	161.250	662.250
Asigurat sociala	120	57.01	85.000	0	30.000	34.000	31.000	134.000	538.000
Alte servicii sociale	121	57.02	37.250	0	22.000	22.000	21.000	27.250	122.250
Alte servicii sociale in nuzari	122	57.02.01	37.250	0	8.000	12.000	10.000	7.250	122.250
CHELTUIELI DE CAPITAL	123	70	0	0	0	0	0	0	0
Din total capital	124	58.02.05	0	0	0	0	0	0	0
Asistenta sociala in caz de boli si invaliditati	125	58.02.05.02	622.000	0	237.000	156.000	55.000	154.000	625.000
Preventia excludenti sociale	126	58.02.16	7.250	0	257.000	156.000	55.000	154.000	625.000
Alte cheltuieli in domeniul asigurarilor si asistentei sociale	127	58.02.15.01	7.250	0	0	2.000	2.000	3.250	7.250
Alte cheltuieli in domeniul asistentei sociale	128	58.02.50	30.000	0	8.000	10.000	8.000	7.250	30.000
Alte cheltuieli in domeniul asistentei sociale	129	58.02.50.50	30.000	0	8.000	10.000	8.000	7.250	30.000
Partea a IV-a SERVICII SI DEZVOLTARE PUBLICA, LOCUINTE, MEDIU SI APE	130	69.02	690.000	0	265.000	240.000	105.000	191.000	243.750
Locuinta, servicii si dezvoltare publica	131	70.02	390.000	0	205.000	90.000	55.000	131.750	141.750
CHELTUIELI CURENTE	132	01	390.000	0	205.000	90.000	55.000	131.750	141.750
TITLUL II BUNURI SI SERVICII	133	20	380.000	0	205.000	90.000	55.000	131.750	141.750
CHELTUIELI DE CAPITAL	134	70	0	0	0	0	0	0	0
Din total capital	135	70.02.06	0	0	0	0	0	0	0
Alimentare cu apa si amoniacul hidraulice	136	70.02.05	0	0	0	0	0	0	0
Alimentare cu apa	137	70.02.05.01	0	0	0	0	0	0	0
Iluminat public si iluminat rural	138	70.02.05	380.000	0	205.000	90.000	55.000	131.750	141.750
Alimentare cu gaze naturale in locuinta	139	70.02.07	0	0	0	0	0	0	0
Alte servicii in domeniul locuintei, serviciilor si dezvoltarii continute	139	70.02.50	0	0	0	0	0	0	0
Protectia mediului	140	74.02	300.000	0	90.000	150.000	50.000	50.000	150.000
CHELTUIELI CURENTE	141	01	300.000	0	50.000	150.000	50.000	50.000	150.000



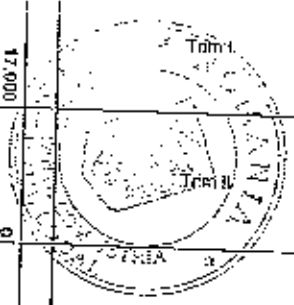
DENUMIREA INDICATORILOR

DENUMIREA INDICATORILOR	Cod rand	Cod indicator	Program	Cu ceia credită bugetară desinate sîngerii pleților restante	Trim III		Trim IV		Estimate		
					2022	2023	2022	2023	2024		
TITLUL II BUNURI SI SERVICII	142	23	300.000	0	50.000	50.000	150.000	150.000	150.000	150.000	150.000
CHETUIELI DE CAPITAL	143	70	0	0	0	0	0	0	0	0	0
Din teza capital											
Solicitarile si gestiunea deseurilor	144	74.02.05	300.000	0	50.000	50.000	150.000	150.000	150.000	150.000	150.000
Subtitlul a)	145	74.02.05.C1	0	0	0	0	0	0	0	0	0
Colectarea, tratarea si distrugerea deseurilor	146	74.02.05.02	300.000	0	50.000	50.000	150.000	150.000	150.000	150.000	150.000
Cana vizana si tratarea apelor uzate	147	74.02.06	0	0	0	0	0	0	0	0	0
Partea a VII-a REZERVE, EXCEDENT/DEFICIT	148	96.02	0	0	0	0	0	0	0	0	0
REZERVE	149	97.02	0	0	0	0	0	0	0	0	0
EXCEDENT	150	98.02	0	0	0	0	0	0	0	0	0
DEFICIT	151	99.02	396.000	0	396.000	396.000	0	0	0	0	0



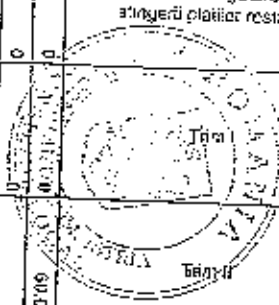
BUGET LOCAL PE SECTIUNI
ANUL 2021 SI ESTIMARI ANI 2022-2024

DENUMIREA INDICATORILOR	Cod rand	Cod indicator	Program	Din care credite bugetare destinate surselor platilor restante	2021			2022			2023			2024		
					Trim I	Trim II	Trim III	Trim I	Trim II	Trim III	Trim I	Trim II	Trim III	Trim I	Trim II	Trim III
SECTIUNEA DEZVOLTARE	1		17.000		17.000	0	0	0	0	0	0	0	0	0	0	0
SECTIUNEA DEZVOLTARE	2	00.01	17.000		17.000	0	0	0	0	0	0	0	0	0	0	0
TOTAL VENITURI	2	00.01	17.000		17.000	0	0	0	0	0	0	0	0	0	0	0
VENITURI PROPRII	3	00.00	0		0	0	0	0	0	0	0	0	0	0	0	0
F. VENITURI CURENTE	4	00.02	17.000		17.000	0	0	0	0	0	0	0	0	0	0	0
C. VENITURI NEFISCALE	5	00.12	17.000		17.000	0	0	0	0	0	0	0	0	0	0	0
C2. VANZARI DE BUNURI SI SERVICII	5	00.14	17.000		17.000	0	0	0	0	0	0	0	0	0	0	0
Transferuri voluntare, altele decat subventiile	7	37.02	17.000		17.000	0	0	0	0	0	0	0	0	0	0	0
Versamente din secoltiunea de functionare	8	37.02.04	17.000		17.000	0	0	0	0	0	0	0	0	0	0	0
TOTAL CHELTUIELI	8		1.402.000		17.000	0	0	0	0	0	0	0	0	0	0	0
CHELTUIELI CURENTE	10	01	0		0	0	0	0	0	0	0	0	0	0	0	0
CHELTUIELI DE CAPITAL	11	20	1.402.000		17.000	0	0	0	0	0	0	0	0	0	0	0
TITLUL XIII ACTIVE NEFINANCIARE	12	71	1.402.000		17.000	0	0	0	0	0	0	0	0	0	0	0
Active fixe	13	71.01	1.402.000		17.000	0	0	0	0	0	0	0	0	0	0	0
Construcii	14	71.01.01	717.000		17.000	0	0	0	0	0	0	0	0	0	0	0
Imobile, aparatura birou si altele active corporale	15	71.01.03	685.000		0	0	0	0	0	0	0	0	0	0	0	0
Alte active fixe	16	71.01.30	327.000		0	0	0	0	0	0	0	0	0	0	0	0
Partea la servicii publice generale	17	50.02	75.000		17.000	0	0	0	0	0	0	0	0	0	0	0
Autoritati publice si actiuni externe	18	51.02	75.000		17.000	0	0	0	0	0	0	0	0	0	0	0
CHELTUIELI CURENTE	19	01	0		0	0	0	0	0	0	0	0	0	0	0	0
CHELTUIELI DE CAPITAL	20	20	75.000		17.000	0	0	0	0	0	0	0	0	0	0	0
TITLUL XIII ACTIVE NEFINANCIARE	21	71	75.000		17.000	0	0	0	0	0	0	0	0	0	0	0
Active fixe	22	71.01	75.000		17.000	0	0	0	0	0	0	0	0	0	0	0
Construcii	23	71.01.01	17.000		17.000	0	0	0	0	0	0	0	0	0	0	0
Mobilier, aparatura birou si altele active corporale	24	71.01.03	58.000		0	0	0	0	0	0	0	0	0	0	0	0
Din total capitol																
Autoritati executive si legislative	25	51.02.01	75.000		17.000	0	0	0	0	0	0	0	0	0	0	0
Administratia prezidentiala	26	51.02.01.01	75.000		17.000	0	0	0	0	0	0	0	0	0	0	0
Partea la lit-a CHELTUIELI SOCIAL-CULTURALE	27	64.02	185.000		0	0	0	0	0	0	0	0	0	0	0	0



DETERMINAREA INDICATORILOR

Descrierea indicatorilor	Cod rand	Cod indicator	Program	Din care credite bugetare destinate atingerii platilor restante	2022			2023			2024				
					Valoare	Unitate	Tip	Valoare	Unitate	Tip	Valoare	Unitate	Tip		
Investament	28	65.02	60.000	0	0	0	0	0	0	0	0	0	0	0	0
CHELTUIELI CURENTE	29	01	0	0	0	0	0	0	0	0	0	0	0	0	0
CHELTUIELI DE CAPITAL	30	70	60.000	0	0	0	0	0	0	0	0	0	0	0	0
TITLUL XIII ACTIVE NEFINANCIARE	31	71	50.000	0	0	0	0	0	0	0	0	0	0	0	0
Active fixe	32	71.01	90.000	0	0	0	0	0	0	0	0	0	0	0	0
Alte active fixe	33	71.01.30	60.000	0	0	0	0	0	0	0	0	0	0	0	0
Din lotul capital				0	0	0	0	0	0	0	0	0	0	0	0
Investament: grad scoala si puma:	34	65.02.03	0	0	0	0	0	0	0	0	0	0	0	0	0
Investament: invatamant	35	65.02.03.01	0	0	0	0	0	0	0	0	0	0	0	0	0
Investament: primar	36	65.02.03.02	0	0	0	0	0	0	0	0	0	0	0	0	0
Investament: secundar	37	65.02.04	90.000	0	0	0	0	0	0	0	0	0	0	0	0
Investament: secundar inferior	38	65.02.04.01	50.000	0	0	0	0	0	0	0	0	0	0	0	0
Alte cheltuieli in domeniul invatamantului	39	65.02.50	0	0	0	0	0	0	0	0	0	0	0	0	0
Cultura, recreere si religie	40	67.02	125.000	0	0	0	0	0	0	0	0	0	0	0	0
CHELTUIELI CURENTE	41	01	0	0	0	0	0	0	0	0	0	0	0	0	0
CHELTUIELI DE CAPITAL	42	70	125.000	0	0	0	0	0	0	0	0	0	0	0	0
TITLUL XIII ACTIVE NEFINANCIARE	43	71	125.000	0	0	0	0	0	0	0	0	0	0	0	0
Active fixe	44	71.01	125.000	0	0	0	0	0	0	0	0	0	0	0	0
Alte active fixe	45	71.01.30	125.000	0	0	0	0	0	0	0	0	0	0	0	0
Din lotul capital				0	0	0	0	0	0	0	0	0	0	0	0
Servicei culturale	46	67.02.03	125.000	0	0	0	0	0	0	0	0	0	0	0	0
Biblioteca publica comunice, orastrensi, municipale	47	67.02.03.02	0	0	0	0	0	0	0	0	0	0	0	0	0
Car-tine cu tiriale	48	67.02.03.07	125.000	0	0	0	0	0	0	0	0	0	0	0	0
Servicei recreative si sportive	49	67.02.05	0	0	0	0	0	0	0	0	0	0	0	0	0
Sport	50	67.02.05.07	0	0	0	0	0	0	0	0	0	0	0	0	0
Servicei religioase	51	67.02.08	0	0	0	0	0	0	0	0	0	0	0	0	0
Parata a IV-a-SERVICEI SI DEZVOLTARE PUBLICA, LOCUINTE, MEDIU SI APE	52	69.02	042.000	0	0	0	0	0	0	0	0	0	0	0	0
Locuinte, servicii si dezvoltare publica	53	70.02	777.000	0	0	0	0	0	0	0	0	0	0	0	0
CHELTUIELI CURENTE	54	01	0	0	0	0	0	0	0	0	0	0	0	0	0
CHELTUIELI DE CAPITAL	55	70	777.000	0	0	0	0	0	0	0	0	0	0	0	0
TITLUL XIII ACTIVE NEFINANCIARE	56	71	777.000	0	0	0	0	0	0	0	0	0	0	0	0
Active fixe	57	71.01	777.000	0	0	0	0	0	0	0	0	0	0	0	0
Construcții	58	71.01.01	700.000	0	0	0	0	0	0	0	0	0	0	0	0



ENUMERISA INDICATORILOR

	Cod țară	Cod indicator	Program	Din care credite bugetare destinate sfințirii plăților restante	Trm I	Trm II	Trm III	Trm IV	2022	2023	2024
Alte active fixe	69	71.01.30	77.000	0	0	77.000	0	0	X		X
Din total capital											
Abruzolare cu apă și amoniac/ hidroelectric	00	70.02.05	65.000	C	0	65.000	0	0	0		0
Alimentare cu apă	61	70.02.65.01	65.000	0	0	65.000	0	0	0		0
Iluminat public și electrificări rurale	62	70.02.06	700.000	0	0	700.000	0	0	0		0
Alimentare cu gaze naturale în localități	63	70.02.07	12.000	0	0	12.000	0	0	0		0
Alte servicii în domeniul locuințelor, serviciilor și cazarmării comunitare	64	70.02.50	0	0	0	0	0	0	0		0
Protecția mediului	65	74.02	65.000	0	0	65.000	0	0	0		0
CHELTUIELI CURENTE	06	01	0	0	0	0	0	0	0		0
CHELTUIELI DE CAPITAL	67	70	65.000	0	0	65.000	0	0	0		0
TITLUL XIII ACTIVE FINANCIARE	68	71	65.000	0	0	65.000	0	0	0		0
Active fixe	69	71.01	65.000	0	0	65.000	0	0	0		0
Alte active fixe	70	71.01.30	65.000	0	0	65.000	0	0	X		X
Din total capital											
Salubritate și gestionarea deșeurilor	71	74.02.03	0	0	0	0	0	0	0		0
Sanitare	72	74.02.05.01	0	0	0	0	0	0	0		0
Colectarea, tratarea și distrugerea deșeurilor	73	74.02.05.02	0	0	0	0	0	0	0		0
Consolidarea și tratarea apelor reziduale	74	74.02.06	65.000	0	0	65.000	0	0	0		0
Partea a Vila REZERVE, EXCEDENȚI/DEFICIT	75	96.02	0	0	0	0	0	0	0		0
REZERVE	76	97.02	0	0	0	0	0	0	0		0
EXCEDENT	77	98.02	0	0	0	0	0	0	0		0
DEFICIT	78	99.02	1.005.000	0	0	1.005.000	0	0	0		0
PRESEDINTE DE SEDINTA,											

CONTRASEMNTATA

CIUDA CONSTATI



SECRETARUL GENERAL AL COMUNEI CONSTATA

ADUCAM PESECE

Președinte de ședință,
Consilier local
Constantin Ciucea



Contrasemnează,
Secretarul general al comunei Istria
Petrica Raducan

LISTA INVESTITII PE ANUL 2021
CONF.HCL 81.514.16.01.2021

Planificare

Capitolul bugetar 51.02 „Autoritati publice„

- 1.Reabilitarea Casa Agonomului Istria
- 2.Achizitionarea sirena Nuntasi
- 3.Achizitie copiator
- 4.Achizitie motocasa
- 5.Achizitie drujba
- 6.Achizitie aparat sudura
- 7.Achizitie rotopercutoare

Total Cap. 51. 75.000

Capitolul bugetar 65.02 „Invatamint„

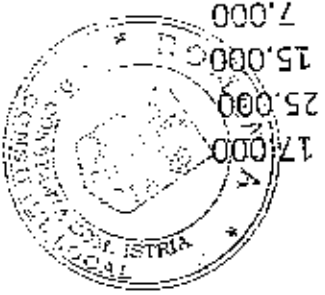
- 8.Consultanta CNJ Sala sport
- 9.Co-finantare achizitie echipament IT mobile pentru uz scolar

Total cap.65.02 60.000lei

Capitolul bugetar 70.02„Locuinte,servicii si dezvoltare publica „

- 10.Reabilitare si extindere alimentare cu apa(DALI)
- 11. SF Canalizare in comuna Istria si sat Nuntasi
- 12.Lucrari de reabilitare retea iluminat public
- 13.Documentatie avize distributie gaze in comuna Istria
- 14.Extindere retea de distributie energie electrica in localitatea Istria,Str.Iulia si strada Lacului.(SF+PT+Executie)

- 842.000 lei
- 250.000 lei
- 12.000 lei
- 450.000 lei
- 65.000 lei
- 65.000 lei



Capitolul bugetar 67.02, Cultura, recreere si religie,


- 15. Realizarea D.A.L.I pentru consolidarea si modernizarea
imobilului, Camin Cultural Nuntasii, - 60.000 lei
- 16. Intocmire documentatie Sf pentru ,,Camin Cultural Istria,, -65.000 lei

Total Cap. bugetar 67.02

125.000 lei

TOTAL

1.102.000 lei



Presedinte de sedinta,
Cluj-Napoca
Secretarul general al comunei
Raducan Petrica
Contrasemneaza,

LISTA
Poziției ,,alte cheltuieli de investiții", detașarea pe
categoriile de bunuri
pe anul 2021

Anul 2021

Numar	Descrierea achizițiilor de bunuri și a altor cheltuieli de investiții	O.M	Cantitatea	Valoarea	Plata efectuată	Nr. și data document	Suma
1.	Achiziții imobile						
2.							
3.							
II	Dotări independente						
1.	Achiziționarea Sirena Sec Murlasi	buc	1	25.000			
2	Achiziție copiator	buc	1	15.000			
3	Achiziție motocicla	buc	2	7.000			
4	Achiziție aparat sudura	buc	1	4.000			
5	Achiziție drujba	buc	1	4.000			
6	Achiziție fotocopianta	buc	1	4.000			
III	Consolidari						
1.							
2.							
3.							
	TOTAL			58.000			

Contrasemnată,
Secretarul General al Comunei
Raducan Petrica



Presedinte de sedinta,
Clodetea Constantina