

DENUMIREA INDICATORILOR	Cod rand	Cod indicator	Program	Din care credite bugetare destinate stingerii platilor restante	Trim I	Trim II	Trim III	Trim IV	Estiman		
									2014	2015	2016
SECTIUNEA DE FUNCTIONARE + SECTIUNEA DE DEZVOLTARE											
<b>TOTAL VENITURI</b>	<b>1</b>	<b>00.01</b>	<b>2.694.742</b>		<b>721.006</b>	<b>853.976</b>	<b>473.934</b>	<b>645.826</b>	<b>2.791.753</b>	<b>2.900.630</b>	<b>3.002.152</b>
VENITURI PROPRII	2	48.02	1.277.339		406.327	384.763	292.004	194.245	1.335.526	1.368.125	1.337.961
I. VENITURI CURENTE	3	00.02	2.390.331		688.577	581.994	473.934	645.826	2.519.429	2.594.100	2.641.806
A. VENITURI FISCALE	4	00.03	2.367.331		681.577	573.994	468.934	642.826	2.495.601	2.569.343	2.616.183
A1. IMPOZIT PE VENIT, PROFIT SI CASTIGURI DIN CAPITAL	5	00.04	791.307		260.327	200.327	191.754	138.899	799.436	811.128	827.707
A12. IMPOZIT PE VENIT, PROFIT. SI CASTIGURI DIN CAPITAL DE LA PERSOANE FIZICE	6	00.06	791.307		260.327	200.327	191.754	138.899	799.436	811.128	827.707
Impozit pe venit	7	03.02	15.000		5.000	5.000	3.143	1.857	15.540	16.146	16.711
Impozitul pe veniturile din transferul proprietatilor imobiliare din patrimoniul personal	8	03.02.18	15.000		5.000	5.000	3.143	1.857	15.540	16.146	16.711
Cote si sume defalcate din impozitul pe venit	9	04.02	776.307		255.327	195.327	188.611	137.042	783.896	794.982	810.996
Cote defalcate din impozitul pe venit	10	04.02.01	235.000		120.000	60.000	53.284	1.716	139.860	145.315	150.401
Sume alocate de la consiliul judetean pentru echilibrarea bugetelor locale	11	04.02.04	541.307		135.327	135.327	135.327	135.326	644.036	649.667	660.595
A3. IMPOZITE SI TAXE PE PROPRIETATE	12	00.09	391.705		125.000	149.436	80.250	37.019	438.367	455.462	405.168
Impozite si taxe pe proprietate	13	07.02	391.705		125.000	149.436	80.250	37.019	438.367	455.462	405.168
Impozit pe cladiri	14	07.02.01	69.453		12.000	24.500	15.250	17.703	71.953	74.759	11.140
Impozit pe cladiri - PF	15	07.02.01.01	10.000		5.000	2.500	1.250	1.250	10.360	10.764	11.140
Impozit pe cladiri - PJ	16	07.02.01.02	59.453		7.000	22.000	14.000	16.453	61.593	63.995	0
Impozit pe terenuri	17	07.02.02	316.252		111.000	123.936	63.000	18.316	360.198	374.245	387.344
Impozit pe terenuri - PF	18	07.02.02.01	26.843		15.000	7.000	3.000	1.843	27.809	28.894	29.905
Impozit pe terenuri - PJ	19	07.02.02.02	23.464		6.000	6.000	6.000	5.464	24.309	25.257	26.141
Impozit pe terenurile extravilane	20	07.02.02.03	265.945		90.000	110.936	54.000	11.009	308.080	320.094	331.298
Taxe judiciare de timbru - taxe de timbru pentru activitatea notariala si alte taxe de timbru - = La bugetul de stat = restante anii anteriori =	21	07.02.03	2.000		1.000	0	1.000	0	2.072	2.152	2.228
Alte impozite si taxe de proprietate	22	07.02.50	4.000		1.000	1.000	1.000	1.000	4.144	4.306	4.456
A4. IMPOZITE SI TAXE PE BUNURI SI SERVICII	23	00.10	1.180.319		295.250	223.231	195.930	465.908	1.253.654	1.298.447	1.378.852
Sume defalcate din TVA	24	11.02	1.112.992		282.250	197.231	181.930	451.581	1.183.903	1.225.975	1.303.845

DENUMIREA INDICATORILOR	Cod rand	Cod indicator	Program	Din care credite bugetare destinate stingerii platilor restante	Trim I	Trim II	Trim III	Trim IV	Estimari		
									2014	2015	2016
Sume defalcate din taxa pe valoarea adaugata pentru finantarea cheltuielilor descentralizate la nivelul comunelor oraselor municipiilor sectoarelor si Municipiului Bucuresti	25	11 02 02	927 688		235 924	150 905	144 869	395 990	959 692	995 160	1 066 981
Sume defalcate din TVA pt echilibrarea bugetelor locale	26	11 02 06	185 304		46 326	46 326	37 061	55 591	224 211	230 815	236 864
<b>Taxe pe utilizarea bunurilor, autorizarea utilizarii bunurilor sau pe desfasurarea de activitati</b>	<b>27</b>	<b>16 02</b>	<b>67.327</b>		<b>13.000</b>	<b>26.000</b>	<b>14.000</b>	<b>14.327</b>	<b>69.751</b>	<b>72.472</b>	<b>75.007</b>
<b>Taxa asupra mijloacelor de transport</b>	<b>28</b>	<b>16.02.02</b>	<b>53.327</b>		<b>10.000</b>	<b>22.000</b>	<b>11.000</b>	<b>10.327</b>	<b>55.247</b>	<b>57.402</b>	<b>59.410</b>
Taxa asupra mijloacelor de transport - PF	29	16 02 02 01	19 024		7 000	7 000	3 000	2 024	19 709	20 478	21 194
Taxa asupra mijloacelor de transport - PJ	30	16 02 02 02	34 303		3 000	15 000	8 000	8 303	35 538	36 924	38 216
Taxe si tarife pentru eliberarea de licente si autorizatii de functionare	31	16 02 03	10 000		2 000	3 000	2 000	3 000	10 360	10 764	11 141
Alte taxe pe utilizarea bunurilor, autorizarea utilizarii bunurilor sau pe desfasurare de activitati	32	16 02 50	4 000		1 000	1 000	1 000	1 000	4 144	4 306	4 456
<b>A6. ALTE IMPOZITE SI TAXE FISCALE</b>	<b>33</b>	<b>00.11</b>	<b>4.000</b>		<b>1.000</b>	<b>1.000</b>	<b>1.000</b>	<b>1.000</b>	<b>4.144</b>	<b>4.306</b>	<b>4.456</b>
<b>Alte impozite si taxe fiscale</b>	<b>34</b>	<b>18.02</b>	<b>4.000</b>		<b>1.000</b>	<b>1.000</b>	<b>1.000</b>	<b>1.000</b>	<b>4.144</b>	<b>4.306</b>	<b>4.456</b>
Alte impozite si taxe	35	18 02 50	4 000		1 000	1 000	1 000	1 000	4 144	4 306	4 456
<b>C. VENITURI NEFISCALE</b>	<b>36</b>	<b>00.12</b>	<b>23.000</b>		<b>7.000</b>	<b>8.000</b>	<b>5.000</b>	<b>3.000</b>	<b>23.828</b>	<b>24.757</b>	<b>25.623</b>
<b>C1. VENITURI DIN PROPRIETATE</b>	<b>37</b>	<b>00.13</b>	<b>6.000</b>		<b>2.000</b>	<b>3.000</b>	<b>1.000</b>	<b>0</b>	<b>6.216</b>	<b>6.458</b>	<b>6.684</b>
<b>Venituri din proprietate</b>	<b>38</b>	<b>30.02</b>	<b>6.000</b>		<b>2.000</b>	<b>3.000</b>	<b>1.000</b>	<b>0</b>	<b>6.216</b>	<b>6.458</b>	<b>6.684</b>
Venituri din concesiuni si inchirieri	39	30 02 05	3 000		1 000	1 000	1 000	0	3 108	3 229	3 342
Alte venituri din proprietate	40	30 02 50	3 000		1 000	2 000	0	0	3 108	3 229	3 342
<b>C2. VANZARI DE BUNURI SI SERVICII</b>	<b>41</b>	<b>00.14</b>	<b>17.000</b>		<b>5.000</b>	<b>5.000</b>	<b>4.000</b>	<b>3.000</b>	<b>17.612</b>	<b>18.299</b>	<b>18.939</b>
<b>Venituri din taxe administrative, eliberari de permise</b>	<b>42</b>	<b>34.02</b>	<b>6.000</b>		<b>2.000</b>	<b>2.000</b>	<b>1.000</b>	<b>1.000</b>	<b>6.216</b>	<b>6.458</b>	<b>6.684</b>
Taxe extrajudiciare de timbru	43	34 02 02	6 000		2 000	2 000	1 000	1 000	6 216	6 458	6 684
<b>Amenzi, penalitati si confiscari</b>	<b>44</b>	<b>35.02</b>	<b>11.000</b>		<b>3.000</b>	<b>3.000</b>	<b>3.000</b>	<b>2.000</b>	<b>11.396</b>	<b>11.841</b>	<b>12.255</b>
Venituri din amenzi si alte sanctiuni aplicate conform dispozitiilor legale	45	35 02 01	7 000		2 000	2 000	2 000	1 000	7 252	7 535	7 799
Alte amenzi penalitati si confiscari	46	35 02 50	4 000		1 000	1 000	1 000	1 000	4 144	4 306	4 456
<b>Transferuri voluntare, altele decat subventiile</b>	<b>47</b>	<b>37.02</b>	<b>0</b>		<b>0</b>	<b>0</b>	<b>0</b>	<b>0</b>	<b>0</b>	<b>0</b>	<b>0</b>
Varsaminte din sectiunea de functionare pentru finantarea sectiunii de dezvoltare a bugetului local (cu semnul minus)	48	37 02 03	-407 014		-73 032	-333 982	0	0	-531 551	-552 731	-572 587
Varsaminte din sectiunea de functionare	49	37 02 04	407 014		73 032	333 982	0	0	531 551	552 731	572 587
<b>IV. SUBVENTII</b>	<b>50</b>	<b>00.17</b>	<b>280.691</b>		<b>8.709</b>	<b>271.982</b>	<b>0</b>	<b>0</b>	<b>272.324</b>	<b>306.530</b>	<b>360.346</b>
<b>SUBVENTII DE LA ALTE NIVELE ALE ADMINISTRATIEI PUBLICE</b>	<b>51</b>	<b>00.18</b>	<b>280.691</b>		<b>8.709</b>	<b>271.982</b>	<b>0</b>	<b>0</b>	<b>272.324</b>	<b>306.530</b>	<b>360.346</b>
Subventii de la bugetul de stat	52	42 02	280 691		8 709	271 982	0	0	272 324	306 530	360 346
<b>A. De capital</b>	<b>53</b>		<b>7.709</b>		<b>7.709</b>	<b>0</b>	<b>0</b>	<b>0</b>	<b>0</b>	<b>0</b>	<b>0</b>

DENUMIREA INDICATORILOR	Cod rand	Cod indicator	Program	Din care credite bugetare destinate singurei plati/r restante	Trim I	Trim II	Trim III	Trim IV	Estimari		
									2014	2015	2016
Subventii de la bugetul de stat catre bugetele locale necesare sustinerii derularii proiectelor finantate din FEN postaderare	54	42 02 20	7 709		7 709	0	0	0	0	0	0
<b>B. Curente</b>	<b>55</b>		<b>272.982</b>		<b>1.000</b>	<b>271.982</b>	<b>0</b>	<b>0</b>	<b>272.324</b>	<b>306.530</b>	<b>360.346</b>
Ajutor pentru incalzirea locuintei cu lemne, carbuni si combustibil petrolier	56	42 02 34	1 000		1 000	0	0	0	1 036	1 076	1 114
Sume primite de administratiile locale in cadrul programelor FEAGA implementate de APIA	57	42 02 42	271 982		0	271 982	0	0	271 288	305 454	359 232
<b>Sume FEN postaderare in contul platilor efectuate</b>	<b>58</b>	<b>45.02</b>	<b>23.720</b>		<b>23.720</b>	<b>0</b>	<b>0</b>	<b>0</b>	<b>0</b>	<b>0</b>	<b>0</b>
<b>Fondul European de Dezvoltare regionala</b>	<b>59</b>	<b>45.02.01</b>	<b>23.720</b>		<b>23.720</b>	<b>0</b>	<b>0</b>	<b>0</b>	<b>0</b>	<b>0</b>	<b>0</b>
Sume primite in contul platilor efectuate in ani anteriori	60	45 02 01 02	23 720		23 720	0	0	0	0	0	0
<b>TOTAL CHELTUIELI</b>	<b>61</b>	<b>50.02</b>	<b>2.694.742</b>	<b>0</b>	<b>721.006</b>	<b>853.976</b>	<b>473.934</b>	<b>645.826</b>	<b>2.791.753</b>	<b>2.900.630</b>	<b>3.002.152</b>
CHELTUIELI CURENTE	62	01	2 544 742	0	633 006	791 976	473 934	645 826	2 531 490	2 653 353	2 788 797
TITLUL I CHELTUIELI DE PERSONAL	63	10	1 163 000	0	324 429	242 930	228 695	366 946	1 249 530	1 298 261	1 344 118
TITLUL II BUNURI SI SERVICII	64	20	905 689	0	206 241	265 189	215 373	218 886	871 094	904 606	936 193
TITLUL V FONDURI DE REZERVA	65	50	77 000	0	38 000	0	0	39 000	79 772	82 883	85 784
Fond de rezerva bugetara la dispozitia autoritatilor locale	66	50 04	77 000	0	38 000	0	0	39 000	79 772	82 883	85 784
Titlul VIII PROIECTE CU FINANTARE DIN FONDURI EXTERNE NERAMBURSABILE (FEN) POSTADERARE	67	56	288 443	0	16 461	271 982	0	0	271 288	305 454	359 232
TITLUL IX ASISTENTA SOCIALA	68	57	110 610	0	47 875	11 875	29 866	20 994	59 806	62 149	63 470
Asigurari sociale	69	57 01	0	0	0	0	0	0	59 806	62 149	63 470
Ajutoare sociale	70	57 02	110 610	0	47 875	11 875	29 866	20 994	0	0	0
Ajutoare sociale in numerar	71	57 02 01	110 610	0	47 875	11 875	29 866	20 994	0	0	0
CHELTUIELI DE CAPITAL	72	70	150 000	0	88 000	62 000	0	0	260 263	247 277	213 355
TITLUL XI ACTIVE NEFINANCIARE	73	71	150 000	0	88 000	62 000	0	0	260 263	247 277	213 355
Active fixe	74	71 01	150 000	0	88 000	62 000	0	0	260 263	247 277	213 355
Constructii	75	71 01 01	10 000	0	0	10 000	0	0	260 263	247 277	213 355
Alte active fixe	76	71 01 30	140 000	0	88 000	52 000	0	0	0	0	0
<b>Partea I-a SERVICII PUBLICE GENERALE</b>	<b>77</b>	<b>50.02</b>	<b>892.111</b>	<b>0</b>	<b>259.715</b>	<b>273.714</b>	<b>195.143</b>	<b>163.539</b>	<b>908.687</b>	<b>944.125</b>	<b>1.190.525</b>
<b>Autoritati publice si actiuni externe</b>	<b>78</b>	<b>51.02</b>	<b>815.111</b>	<b>0</b>	<b>221.715</b>	<b>273.714</b>	<b>195.143</b>	<b>124.539</b>	<b>828.915</b>	<b>861.242</b>	<b>1.104.741</b>
CHELTUIELI CURENTE	79	01	800 111	0	206 715	273 714	195 143	124 539	828 915	861 242	891 386
TITLUL I CHELTUIELI DE PERSONAL	80	10	360 000	0	97 714	98 143	94 143	70 000	372 960	387 505	401 068
TITLUL II BUNURI SI SERVICII	81	20	440 111	0	109 001	175 571	101 000	54 539	455 955	473 737	490 318
CHELTUIELI DE CAPITAL	82	70	15 000	0	15 000	0	0	0	0	0	213 355
TITLUL XI ACTIVE NEFINANCIARE	83	71	15 000	0	15 000	0	0	0	0	0	213 355

DENUMIREA INDICATORILOR	Cod rand	Cod indicator	Program	Din care credite bugetare destinate stingerii platilor restante	Trm I	Trm II	Trm III	Trm IV	Estimari		
									2014	2015	2016
Active fixe	84	71 01	15 000	0	15 000	0	0	0	0	0	213 355
Constructii	85	71 01 01	0	0	0	0	0	0	0	0	213 355
Alte active fixe	86	71 01 30	15 000	0	15 000	0	0	0	0	0	0
Din total capitol											
Autoritati executive si legislative	87	51 02 01	815 111	0	221 715	273 714	195 143	124 539	828 915	861 242	1 104 741
Autoritati executive	88	51 02 01 03	815 111	0	221 715	273 714	195 143	124 539	828 915	861 242	1 104 741
<b>Alte servicii publice generale</b>	<b>89</b>	<b>54.02</b>	<b>77.000</b>	<b>0</b>	<b>38.000</b>	<b>0</b>	<b>0</b>	<b>39.000</b>	<b>79.772</b>	<b>82.883</b>	<b>85.784</b>
CHELTUIELI CURENTE	90	01	77 000	0	38 000	0	0	39 000	79 772	82 883	85 784
TITLUL V FONDURI DE REZERVA	91	50	77 000	0	38 000	0	0	39 000	79 772	82 883	85 784
Fond de rezerva bugetara la dispozitia autoritatilor locale	92	50 04	77 000	0	38 000	0	0	39 000	79 772	82 883	85 784
CHELTUIELI DE CAPITAL	93	70	0	0	0	0	0	0	0	0	0
Din total capitol											
Fond de rezerva bugetara la dispozitia autoritatilor locale	94	54 02 05	77 000	0	38 000	0	0	39 000	79 772	82 883	85 784
Alte servicii publice generale	95	54 02 50	0	0	0	0	0	0	0	0	0
<b>Partea a II-a APARARE, ORDINE PUBLICA SI SIGURANTA NATIONALA</b>	<b>96</b>	<b>59.02</b>	<b>10.000</b>	<b>0</b>	<b>1.000</b>	<b>6.000</b>	<b>3.000</b>	<b>0</b>	<b>10.360</b>	<b>10.764</b>	<b>11.141</b>
<b>Ordine publica si siguranta nationala</b>	<b>97</b>	<b>61.02</b>	<b>10.000</b>	<b>0</b>	<b>1.000</b>	<b>6.000</b>	<b>3.000</b>	<b>0</b>	<b>10.360</b>	<b>10.764</b>	<b>11.141</b>
CHELTUIELI CURENTE	98	01	10 000	0	1 000	6 000	3 000	0	10 360	10 764	11 141
TITLUL II BUNURI SI SERVICII	99	20	10 000	0	1 000	6 000	3 000	0	10 360	10 764	11 141
CHELTUIELI DE CAPITAL	100	70	0	0	0	0	0	0	0	0	0
Din total capitol											
Protectie civila si protectia contra incendiilor	101	61 02 05	10 000	0	1 000	6 000	3 000	0	10 360	10 764	11 141
Alte cheltuieli in domeniul ordinii publice si sigurantei nationale	102	61 02 50	0	0	0	0	0	0	0	0	0
<b>Partea a III-a CHELTUIELI SOCIAL-CULTURALE</b>	<b>103</b>	<b>63.02</b>	<b>1.220.649</b>	<b>0</b>	<b>359.291</b>	<b>187.280</b>	<b>223.791</b>	<b>450.287</b>	<b>1.381.418</b>	<b>1.415.287</b>	<b>1.211.254</b>
<b>Invatamant</b>	<b>104</b>	<b>65.02</b>	<b>919.586</b>	<b>0</b>	<b>231.240</b>	<b>157.221</b>	<b>151.832</b>	<b>379.293</b>	<b>952.691</b>	<b>1.237.123</b>	<b>1.024.490</b>
CHELTUIELI CURENTE	105	01	919 586	0	231 240	157 221	151 832	379 293	952 691	989 846	1 024 490
TITLUL I CHELTUIELI DE PERSONAL	106	10	749 008	0	200 000	128 603	123 459	296 946	775 972	806 235	834 453
TITLUL II BUNURI SI SERVICII	107	20	170 578	0	31 240	28 618	28 373	82 347	176 719	183 611	190 037
CHELTUIELI DE CAPITAL	108	70	0	0	0	0	0	0	0	247 277	0
TITLUL XI ACTIVE NEFINANCIARE	109	71	0	0	0	0	0	0	0	247 277	0
Active fixe	110	71 01	0	0	0	0	0	0	0	247 277	0
Constructii	111	71 01 01	0	0	0	0	0	0	0	247 277	0
Din total capitol											

DENUMIREA INDICATORILOR	Cod rand	Cod indicator	Program	Din care credite bugetare destinate sîngerii platilor restante	Trim I	Trim II	Trim III	Trim IV	Estimari		
									2014	2015	2016
Invatamant prescolar si primar	112	65 02 03	919 586	0	231 240	157 221	151 832	379 293	952 691	1 237 123	1 024 490
Invatamant primar	113	65 02 03 02	919 586	0	231 240	157 221	151 832	379 293	952 691	1 237 123	1 024 490
<b>Cultura, recreere si religie</b>	<b>114</b>	<b>67.02</b>	<b>136.461</b>	<b>0</b>	<b>53.461</b>	<b>2.000</b>	<b>31.000</b>	<b>50.000</b>	<b>268.323</b>	<b>11.494</b>	<b>14.697</b>
CHELTUIELI CURENTE	115	01	101 461	0	16 461	2 000	31 000	50 000	8 060	11 494	14 697
TITLUL II BUNURI SI SERVICII	116	20	85 000	0	2 300	2 000	31 000	50 000	8 060	11 494	14 697
Titlul VIII PROIECTE CU FINANTARE DIN FONDURI EXTERNE NERAMBURSABILE (FEN) POSTADERARE	117	56	16 461	0	16 461	0	0	0	0	0	0
CHELTUIELI DE CAPITAL	118	70	35 000	0	35 000	0	0	0	260 263	0	0
TITLUL XI ACTIVE NEFINANCIARE	119	71	35 000	0	35 000	0	0	0	260 263	0	0
Active fixe	120	71 01	35 000	0	35 000	0	0	0	260 263	0	0
Constructii	121	71 01 01	0	0	0	0	0	0	260 263	0	0
Alte active fixe	122	71 01 30	35 000	0	35 000	0	0	0	0	0	0
Din total capitoli											
Servicii culturale	123	67 02 03	100 000	0	17 000	2 000	31 000	50 000	8 060	11 494	14 697
Biblioteci publice comunale, orasenesti, municipale	124	67 02 03 02	0	0	0	0	0	0	0	0	0
Camine culturale	125	67 02 03 07	100 000	0	17 000	2 000	31 000	50 000	8 060	11 494	14 697
Servicii recreative si sportive	126	67 02 05	20 000	0	20 000	0	0	0	260 263	0	0
Sport	127	67 02 05 01	20 000	0	20 000	0	0	0	260 263	0	0
Alte servicii în domeniile culturii, recreerii si religiei	128	67 02 50	16 461	0	16 461	0	0	0	0	0	0
<b>Asigurari si asistenta sociala</b>	<b>129</b>	<b>68.02</b>	<b>164.602</b>	<b>0</b>	<b>74.590</b>	<b>28.059</b>	<b>40.959</b>	<b>20.994</b>	<b>160.404</b>	<b>166.670</b>	<b>172.067</b>
CHELTUIELI CURENTE	130	01	164 602	0	74 590	28 059	40 959	20 994	160 404	166 670	172 067
TITLUL I CHELTUIELI DE PERSONAL	131	10	53 992	0	26 715	16 184	11 093	0	100 598	104 521	108 597
TITLUL IX ASISTENTA SOCIALA	132	57	110 610	0	47 875	11 875	29 866	20 994	59 806	62 149	63 470
Asigurari sociale	133	57 01	0	0	0	0	0	0	59 806	62 149	63 470
Ajutoare sociale	134	57 02	110 610	0	47 875	11 875	29 866	20 994	0	0	0
Ajutoare sociale in numerar	135	57 02 01	110 610	0	47 875	11 875	29 866	20 994	0	0	0
CHELTUIELI DE CAPITAL	136	70	0	0	0	0	0	0	0	0	0
Din total capitoli											
Asistenta sociala pentru familie si copii	137	68 02 06	114 602	0	28 590	28 059	38 959	18 994	108 368	112 594	116 953
Prevenirea excluderii sociale	138	68 02 15	1 000	0	1 000	0	0	0	1 036	1 076	1 114
Ajutor social	139	68 02 15 01	1 000	0	1 000	0	0	0	1 036	1 076	1 114
Alte cheltuieli in domeniul asigurarii si asistentei sociale	140	68 02 50	49 000	0	45 000	0	2 000	2 000	51 000	53 000	54 000
<b>Partea a IV-a SERVICII SI DEZVOLTARE PUBLICA, LOCUINTE, MEDIU SI APE</b>	<b>141</b>	<b>69.02</b>	<b>290.000</b>	<b>0</b>	<b>101.000</b>	<b>105.000</b>	<b>52.000</b>	<b>32.000</b>	<b>220.000</b>	<b>225.000</b>	<b>230.000</b>

DENUMIREA INDICATORILOR	Cod rand	Cod indicator	Program	Din care credite bugetare destinate stingerii platilor restante	Trim I	Trim II	Trim III	Trim IV	Estimari		
									2014	2015	2016
<b>Locuinte, servicii si dezvoltare publica</b>	<b>142</b>	<b>70.02</b>	<b>290.000</b>	<b>0</b>	<b>101.000</b>	<b>105.000</b>	<b>52.000</b>	<b>32.000</b>	<b>220.000</b>	<b>225.000</b>	<b>230.000</b>
CHELTUIELI CURENTE	143	01	200.000	0	63.000	53.000	52.000	32.000	220.000	225.000	230.000
TITLUL II BUNURI SI SERVICII	144	20	200.000	0	63.000	53.000	52.000	32.000	220.000	225.000	230.000
CHELTUIELI DE CAPITAL	145	70	90.000	0	38.000	52.000	0	0	0	0	0
TITLUL XI ACTIVE NEFINANCIARE	146	71	90.000	0	38.000	52.000	0	0	0	0	0
Active fixe	147	71.01	90.000	0	38.000	52.000	0	0	0	0	0
Alte active fixe	148	71.01.30	90.000	0	38.000	52.000	0	0	0	0	0
Din total capitol											
Alimentare cu apa si amenajari hidrotehnice	149	70.02.05	0	0	0	0	0	0	0	0	0
Alimentare cu apa	150	70.02.05.01	0	0	0	0	0	0	0	0	0
Iluminat public si electrificari rurale	151	70.02.06	200.000	0	63.000	53.000	52.000	32.000	220.000	225.000	230.000
Alte servicii in domeniile locuintelor, serviciilor si dezvoltarii comunale	152	70.02.50	90.000	0	38.000	52.000	0	0	0	0	0
<b>Partea a V-a ACTIUNI ECONOMICE</b>	<b>153</b>	<b>79.02</b>	<b>281.982</b>	<b>0</b>	<b>0</b>	<b>281.982</b>	<b>0</b>	<b>0</b>	<b>271.288</b>	<b>305.454</b>	<b>359.232</b>
<b>Agricultura, silvicultura, piscicultura si vanatoare</b>	<b>154</b>	<b>83.02</b>	<b>271.982</b>	<b>0</b>	<b>0</b>	<b>271.982</b>	<b>0</b>	<b>0</b>	<b>271.288</b>	<b>305.454</b>	<b>359.232</b>
CHELTUIELI CURENTE	155	01	271.982	0	0	271.982	0	0	271.288	305.454	359.232
Titlul VIII PROIECTE CU FINANTARE DIN FONDURI EXTERNE NERAMBURSABILE (FEN) POSTADERARE	156	56	271.982	0	0	271.982	0	0	271.288	305.454	359.232
CHELTUIELI DE CAPITAL	157	70	0	0	0	0	0	0	0	0	0
Din total capitol											
Agricultura	158	83.02.03	271.982	0	0	271.982	0	0	271.288	305.454	359.232
Alte cheltuieli in domeniul agriculturii	159	83.02.03.30	271.982	0	0	271.982	0	0	271.288	305.454	359.232
<b>Transporturi</b>	<b>160</b>	<b>84.02</b>	<b>10.000</b>	<b>0</b>	<b>0</b>	<b>10.000</b>	<b>0</b>	<b>0</b>	<b>0</b>	<b>0</b>	<b>0</b>
CHELTUIELI CURENTE	161	01	0	0	0	0	0	0	0	0	0
CHELTUIELI DE CAPITAL	162	70	10.000	0	0	10.000	0	0	0	0	0
TITLUL XI ACTIVE NEFINANCIARE	163	71	10.000	0	0	10.000	0	0	0	0	0
Active fixe	164	71.01	10.000	0	0	10.000	0	0	0	0	0
Constructii	165	71.01.01	10.000	0	0	10.000	0	0	0	0	0
Din total capitol											
Transport rutier	166	84.02.03	10.000	0	0	10.000	0	0	0	0	0
Drumuri si poduri	167	84.02.03.01	10.000	0	0	10.000	0	0	0	0	0
<b>Partea a VII-a REZERVE, EXCEDENT/DEFICIT</b>	<b>168</b>	<b>96.02</b>	<b>0</b>	<b>0</b>	<b>0</b>	<b>0</b>	<b>0</b>	<b>0</b>	<b>0</b>	<b>0</b>	<b>0</b>
<b>REZERVE</b>	<b>169</b>	<b>97.02</b>	<b>0</b>	<b>0</b>	<b>0</b>	<b>0</b>	<b>0</b>	<b>0</b>	<b>0</b>	<b>0</b>	<b>0</b>
<b>EXCEDENT</b>	<b>170</b>	<b>98.02</b>	<b>0</b>	<b>0</b>	<b>0</b>	<b>0</b>	<b>0</b>	<b>0</b>	<b>0</b>	<b>0</b>	<b>0</b>

DENUMIREA INDICATORILOR	Cod rand	Cod indicator	Program	Din :are credite bugetare destinate stingerii platilor restante	Trim I	Trim II	Trim III	Trim IV	Estimari		
									2014	2015	2016
DEFICIT	171	99.02	0	0	0	0	0	0	0	0	0
SECTIUNEA FUNCTIONARE											
SECTIUNEA FUNCTIONARE	1		2.256.299		616.545	519.994	473.934	645.826	2.260.202	2.347.899	2.429.565
TOTAL VENITURI	2	00.01	2.256.299		616.545	519.994	473.934	645.826	2.260.202	2.347.899	2.429.565
VENITURI PROPRII	3	48.02	1.277.339		406.327	384.763	292.004	194.245	1.335.526	1.368.125	1.337.961
I. VENITURI CURENTE	4	00.02	1.983.317		615.545	248.012	473.934	645.826	1.987.878	2.041.369	2.069.219
A. VENITURI FISCALE	5	00.03	2.367.331		681.577	573.994	468.934	642.826	2.495.601	2.569.343	2.616.183
A1. IMPOZIT PE VENIT, PROFIT SI CASTIGURI DIN CAPITAL	6	00.04	791.307		260.327	200.327	191.754	138.899	799.436	811.128	827.707
A12. IMPOZIT PE VENIT, PROFIT, SI CASTIGURI DIN CAPITAL DE LA PERSOANE FIZICE	7	00.06	791.307		260.327	200.327	191.754	138.899	799.436	811.128	827.707
Impozit pe venit	8	03.02	15.000		5.000	5.000	3.143	1.857	15.540	16.146	16.711
Impozitul pe veniturile din transferul proprietatilor imobiliare din patrimoniul personal	9	03.02.18	15.000		5.000	5.000	3.143	1.857	15.540	16.146	16.711
Cote si sume defalcate din impozitul pe venit	10	04.02	776.307		255.327	195.327	188.611	137.042	783.896	794.982	810.996
Cote defalcate din impozitul pe venit	11	04.02.01	235.000		120.000	60.000	53.264	1.716	139.860	145.315	150.401
Sume alocate de la consiliul judetean pentru echilibrarea bugetelor locale	12	04.02.04	541.307		135.327	135.327	135.307	135.326	644.036	649.667	660.595
A3. IMPOZITE SI TAXE PE PROPRIETATE	13	00.09	391.705		125.000	149.436	80.250	37.019	438.367	455.462	405.168
Impozite si taxe pe proprietate	14	07.02	391.705		125.000	149.436	80.250	37.019	438.367	455.462	405.168
Impozit pe cladiri	15	07.02.01	69.453		12.000	24.500	15.250	17.703	71.953	74.759	11.140
Impozit pe cladiri - PF	16	07.02.01.01	10.000		5.000	2.500	1.250	1.250	10.360	10.764	11.140
Impozit pe cladiri - PJ	17	07.02.01.02	59.453		7.000	22.000	14.000	16.453	61.593	63.995	0
Impozit pe terenuri	18	07.02.02	316.252		111.000	123.936	63.000	18.316	360.198	374.245	387.344
Impozit pe terenuri - PF	19	07.02.02.01	26.843		15.000	7.000	3.000	1.843	27.809	28.894	29.905
Impozit pe terenuri - PJ	20	07.02.02.02	23.464		6.000	6.000	6.000	5.464	24.309	25.257	26.141
Impozit pe terenurile extravilane	21	07.02.02.03	265.945		90.000	110.936	54.000	11.009	308.080	320.094	331.298
Taxe judiciare de timbru - taxe de timbru pentru activitatea notariala si alte taxe de timbru - = La bugetul de stat = restante anii anteriori =	22	07.02.03	2.000		1.000	0	1.000	0	2.072	2.152	2.228
Alte impozite si taxe de proprietate	23	07.02.50	4.000		1.000	1.000	1.000	1.000	4.144	4.306	4.456
A4. IMPOZITE SI TAXE PE BUNURI SI SERVICII	24	00.10	1.180.319		295.250	223.231	195.930	465.908	1.253.654	1.298.447	1.378.852
Sume defalcate din TVA	25	11.02	1.112.992		282.250	197.231	181.930	451.581	1.183.903	1.225.975	1.303.845
Sume defalcate din taxa pe valoarea adaugata pentru finantarea cheltuielilor descentralizate la nivelul comunelor oraselor municipiilor sectoarelor si Municipiului Bucuresti	26	11.02.02	927.688		235.924	150.905	144.869	395.990	959.692	995.160	1.066.981
Sume defalcate din TVA pt echilibrarea bugetelor locale	27	11.02.06	185.304		46.326	46.326	37.061	55.591	224.211	230.815	236.864

DENUMIREA INDICATORILOR	Cod rand	Cod indicator	Program	Din care credite bugetare destinate stingerii platilor restante	Trim I	Trim II	Trim III	Trim IV	Estimari		
									2014	2015	2016
Taxe pe utilizarea bunurilor, autorizarea utilizarii bunurilor sau pe desfasurarea de activitati	28	16.02	67.327		13.000	26.000	14.000	14.327	69.751	72.472	75.007
<b>Taxa asupra mijloacelor de transport</b>	<b>29</b>	<b>16.02.02</b>	<b>53.327</b>		<b>10.000</b>	<b>22.000</b>	<b>11.000</b>	<b>10.327</b>	<b>55.247</b>	<b>57.402</b>	<b>59.410</b>
Taxa asupra mijloacelor de transport - PF	30	16.02.02.01	19.024		7.000	7.000	3.000	2.024	19.709	20.478	21.194
Taxa asupra mijloacelor de transport - PJ	31	16.02.02.02	34.303		3.000	15.000	8.000	8.303	35.538	36.924	38.216
Taxe si tarife pentru eliberarea de licente si autorizatii de functionare	32	16.02.03	10.000		2.000	3.000	2.000	3.000	10.360	10.764	11.141
Alte taxe pe utilizarea bunurilor autorizarea utilizarii bunurilor sau pe desfasurare de activitati	33	16.02.50	4.000		1.000	1.000	1.000	1.000	4.144	4.306	4.456
<b>A6. ALTE IMPOZITE SI TAXE FISCALE</b>	<b>34</b>	<b>00.11</b>	<b>4.000</b>		<b>1.000</b>	<b>1.000</b>	<b>1.000</b>	<b>1.000</b>	<b>4.144</b>	<b>4.306</b>	<b>4.456</b>
<b>Alte impozite si taxe fiscale</b>	<b>35</b>	<b>18.02</b>	<b>4.000</b>		<b>1.000</b>	<b>1.000</b>	<b>1.000</b>	<b>1.000</b>	<b>4.144</b>	<b>4.306</b>	<b>4.456</b>
Alte impozite si taxe	36	18.02.50	4.000		1.000	1.000	1.000	1.000	4.144	4.306	4.456
<b>C. VENITURI NEFISCALE</b>	<b>37</b>	<b>00.12</b>	<b>-384.014</b>		<b>-66.032</b>	<b>-325.982</b>	<b>5.000</b>	<b>3.000</b>	<b>-507.723</b>	<b>-527.974</b>	<b>-546.964</b>
<b>C1. VENITURI DIN PROPRIETATE</b>	<b>38</b>	<b>00.13</b>	<b>6.000</b>		<b>2.000</b>	<b>3.000</b>	<b>1.000</b>	<b>0</b>	<b>6.216</b>	<b>6.458</b>	<b>6.684</b>
<b>Venituri din proprietate</b>	<b>39</b>	<b>30.02</b>	<b>6.000</b>		<b>2.000</b>	<b>3.000</b>	<b>1.000</b>	<b>0</b>	<b>6.216</b>	<b>6.458</b>	<b>6.684</b>
Venituri din concesiuni si inchirieri	40	30.02.05	3.000		1.000	1.000	1.000	0	3.108	3.229	3.342
Alte venituri din proprietate	41	30.02.50	3.000		1.000	2.000	0	0	3.108	3.229	3.342
<b>C2. VANZARI DE BUNURI SI SERVICII</b>	<b>42</b>	<b>00.14</b>	<b>-390.014</b>		<b>-68.032</b>	<b>-328.982</b>	<b>4.000</b>	<b>3.000</b>	<b>-513.939</b>	<b>-534.432</b>	<b>-553.648</b>
<b>Venituri din taxe administrative, eliberari de permise</b>	<b>43</b>	<b>34.02</b>	<b>6.000</b>		<b>2.000</b>	<b>2.000</b>	<b>1.000</b>	<b>1.000</b>	<b>6.216</b>	<b>6.458</b>	<b>6.684</b>
Taxe extrajudiciare de timbru	44	34.02.02	6.000		2.000	2.000	1.000	1.000	6.216	6.458	6.684
<b>Amenzi, penalitati si confiscari</b>	<b>45</b>	<b>35.02</b>	<b>11.000</b>		<b>3.000</b>	<b>3.000</b>	<b>3.000</b>	<b>2.000</b>	<b>11.396</b>	<b>11.841</b>	<b>12.255</b>
Venituri din amenzi si alte sanctiuni aplicate conform dispozitiilor legale	46	35.02.01	7.000		2.000	2.000	2.000	1.000	7.252	7.535	7.799
Alte amenzi, penalitati si confiscari	47	35.02.50	4.000		1.000	1.000	1.000	1.000	4.144	4.306	4.456
<b>Transferuri voluntare, altele decat subventiile</b>	<b>48</b>	<b>37.02</b>	<b>-407.014</b>		<b>-73.032</b>	<b>-333.982</b>	<b>0</b>	<b>0</b>	<b>-531.551</b>	<b>-552.731</b>	<b>-572.587</b>
Varsaminte din sectiunea de functionare pentru finantarea sectiunii de dezvoltare a bugetului local (cu semnul minus)	49	37.02.03	-407.014		-73.032	-333.982	0	0	-531.551	-552.731	-572.587
<b>IV. SUBVENTII</b>	<b>50</b>	<b>00.17</b>	<b>272.982</b>		<b>1.000</b>	<b>271.982</b>	<b>0</b>	<b>0</b>	<b>272.324</b>	<b>306.530</b>	<b>360.346</b>
<b>SUBVENTII DE LA ALTE NIVELE ALE ADMINISTRATIEI PUBLICE</b>	<b>51</b>	<b>00.18</b>	<b>272.982</b>		<b>1.000</b>	<b>271.982</b>	<b>0</b>	<b>0</b>	<b>272.324</b>	<b>306.530</b>	<b>360.346</b>
<b>Subventii de la bugetul de stat</b>	<b>52</b>	<b>42.02</b>	<b>272.982</b>		<b>1.000</b>	<b>271.982</b>	<b>0</b>	<b>0</b>	<b>272.324</b>	<b>306.530</b>	<b>360.346</b>
<b>B. Curente</b>	<b>53</b>		<b>272.982</b>		<b>1.000</b>	<b>271.982</b>	<b>0</b>	<b>0</b>	<b>272.324</b>	<b>306.530</b>	<b>360.346</b>
Ajutor pentru incalzirea locuintei cu lemne, carbuni si combustibil petrolier	54	42.02.34	1.000		1.000	0	0	0	1.036	1.076	1.114
Sume primite de administratiile locale in cadrul programelor FEAGA implementate de APIA	55	42.02.42	271.982		0	271.982	0	0	271.288	305.454	359.232
<b>TOTAL CHELTUIELI</b>	<b>56</b>	<b>50.02</b>	<b>2.256.299</b>	<b>0</b>	<b>616.545</b>	<b>519.994</b>	<b>473.934</b>	<b>645.826</b>	<b>2.260.202</b>	<b>2.347.899</b>	<b>2.429.565</b>
<b>CHELTUIELI CURENTE</b>	<b>57</b>	<b>01</b>	<b>2.256.299</b>	<b>0</b>	<b>616.545</b>	<b>519.994</b>	<b>473.934</b>	<b>645.826</b>	<b>2.260.202</b>	<b>2.347.899</b>	<b>2.429.565</b>



DENUMIREA INDICATORILOR	Cod rand	Cod indicator	Program	Din care credite bugetare destinate singerii platilor restante	Trim I	Trim II	Trim III	Trim IV	Estimari		
									2014	2015	2016
TITLUL I CHELTUIELI DE PERSONAL	58	10	1.163.000	0	324.429	242.930	228.695	366.946	1.249.530	1.298.261	1.344.118
TITLUL II BUNURI SI SERVICII	59	20	905.689	0	206.241	265.189	215.373	218.886	871.094	904.606	936.193
TITLUL V FONDURI DE REZERVA	60	50	77.000	0	38.000	0	0	39.000	79.772	82.883	85.784
Fond de rezerva bugetara la dispozitia autoritatilor locale	61	50.04	77.000	0	38.000	0	0	39.000	79.772	82.883	85.784
TITLUL IX ASISTENTA SOCIALA	62	57	110.610	0	47.875	11.875	29.866	20.994	59.806	62.149	63.470
Asigurari sociale	63	57.01	0	0	0	0	0	0	59.806	62.149	63.470
Ajutoare sociale	64	57.02	110.610	0	47.875	11.875	29.866	20.994	0	0	0
Ajutoare sociale in numerar	65	57.02.01	110.610	0	47.875	11.875	29.866	20.994	0	0	0
<b>Partea I-a SERVICII PUBLICE GENERALE</b>	<b>66</b>	<b>50.02</b>	<b>877.111</b>	<b>0</b>	<b>244.715</b>	<b>273.714</b>	<b>195.143</b>	<b>163.539</b>	<b>908.687</b>	<b>944.125</b>	<b>977.170</b>
<b>Autoritati publice si actiuni externe</b>	<b>67</b>	<b>51.02</b>	<b>800.111</b>	<b>0</b>	<b>206.715</b>	<b>273.714</b>	<b>195.143</b>	<b>124.539</b>	<b>828.915</b>	<b>861.242</b>	<b>891.386</b>
CHELTUIELI CURENTE	68	01	800.111	0	206.715	273.714	195.143	124.539	828.915	861.242	891.386
TITLUL I CHELTUIELI DE PERSONAL	69	10	360.000	0	97.714	98.143	94.143	70.000	372.960	387.505	401.068
TITLUL II BUNURI SI SERVICII	70	20	440.111	0	109.001	175.571	101.000	54.539	455.955	473.737	490.318
Din total capitol											
Autoritati executive si legislative	71	51.02.01	800.111	0	206.715	273.714	195.143	124.539	828.915	861.242	891.386
Autoritati executive	72	51.02.01.03	800.111	0	206.715	273.714	195.143	124.539	828.915	861.242	891.386
<b>Alte servicii publice generale</b>	<b>73</b>	<b>54.02</b>	<b>77.000</b>	<b>0</b>	<b>38.000</b>	<b>0</b>	<b>0</b>	<b>39.000</b>	<b>79.772</b>	<b>82.883</b>	<b>85.784</b>
CHELTUIELI CURENTE	74	01	77.000	0	38.000	0	0	39.000	79.772	82.883	85.784
TITLUL V FONDURI DE REZERVA	75	50	77.000	0	38.000	0	0	39.000	79.772	82.883	85.784
Fond de rezerva bugetara la dispozitia autoritatilor locale	76	50.04	77.000	0	38.000	0	0	39.000	79.772	82.883	85.784
Din total capitol											
Fond de rezerva bugetara la dispozitia autoritatilor locale	77	54.02.05	77.000	0	38.000	0	0	39.000	79.772	82.883	85.784
Alte servicii publice generale	78	54.02.50	0	0	0	0	0	0	0	0	0
<b>Partea a II-a APARARE, ORDINE PUBLICA SI SIGURANTA NATIONALA</b>	<b>79</b>	<b>59.02</b>	<b>10.000</b>	<b>0</b>	<b>1.000</b>	<b>6.000</b>	<b>3.000</b>	<b>0</b>	<b>10.360</b>	<b>10.764</b>	<b>11.141</b>
<b>Ordine publica si siguranta nationala</b>	<b>80</b>	<b>61.02</b>	<b>10.000</b>	<b>0</b>	<b>1.000</b>	<b>6.000</b>	<b>3.000</b>	<b>0</b>	<b>10.360</b>	<b>10.764</b>	<b>11.141</b>
CHELTUIELI CURENTE	81	01	10.000	0	1.000	6.000	3.000	0	10.360	10.764	11.141
TITLUL II BUNURI SI SERVICII	82	20	10.000	0	1.000	6.000	3.000	0	10.360	10.764	11.141
Din total capitol											
Protectie civila si protectia contra incendiilor	83	61.02.05	10.000	0	1.000	6.000	3.000	0	10.360	10.764	11.141
Alte cheltuieli în domeniul ordinii publice si sigurantei nationale	84	61.02.50	0	0	0	0	0	0	0	0	0
<b>Partea a III-a CHELTUIELI SOCIAL-CULTURALE</b>	<b>85</b>	<b>63.02</b>	<b>1.169.189</b>	<b>0</b>	<b>307.830</b>	<b>187.280</b>	<b>223.791</b>	<b>450.287</b>	<b>1.121.115</b>	<b>1.168.010</b>	<b>1.211.254</b>
Invatamant	86	65.02	919.586	0	231.240	157.221	151.832	379.293	952.691	989.846	1.024.490

DENUMIREA INDICATORILOR	Cod rand	Cod indicator	Program	Din care creditele bugetare destinate singurii platilor restante	Trim I	Trim II	Trim III	Trim IV	Estimari		
									2014	2015	2016
CHELTUIELI CURENTE	87	01	919 586	0	231.240	157 221	151.832	379.293	952 691	989 846	1 024 490
TITLUL I CHELTUIELI DE PERSONAL	88	10	749 008	0	200 000	128 603	123.459	296.946	775 972	806.235	834 453
TITLUL II BUNURI SI SERVICII	89	20	170 578	0	31.240	28 618	28.373	82.347	176 719	183.611	190 037
Din total capitol											
Invatamant prescolar si primar	90	65 02.03	919 586	0	231.240	157 221	151.832	379.293	952 691	989 846	1 024 490
Invatamant primar	91	65 02.03.02	919 586	0	231.240	157 221	151.832	379.293	952 691	989 846	1 024 490
<b>Cultura, recreere si religie</b>	<b>92</b>	<b>67.02</b>	<b>85.000</b>	<b>0</b>	<b>2.000</b>	<b>2.000</b>	<b>31.000</b>	<b>50.000</b>	<b>8.060</b>	<b>11.494</b>	<b>14.697</b>
CHELTUIELI CURENTE	93	01	85 000	0	2 000	2 000	31.000	50.000	8 060	11.494	14 697
TITLUL II BUNURI SI SERVICII	94	20	85 000	0	2 000	2 000	31.000	50.000	8 060	11.494	14 697
Din total capitol											
Servicii culturale	95	67.02.03	85 000	0	2 000	2 000	31.000	50.000	8 060	11.494	14 697
Biblioteci publice comunale, orasenesi, municipale	96	67 02.03.02	0	0	0	0	0	0	0	0	0
Camine culturale	97	67 02.03.07	85 000	0	2.000	2 000	31.000	50.000	8 060	11.494	14 697
Servicii recreative si sportive	98	67 02.05	0	0	0	0	0	0	0	0	0
Sport	99	67 02.05.01	0	0	0	0	0	0	0	0	0
Alte servicii în domeniile culturii, recreerii si religiei	100	67 02.50	0	0	0	0	0	0	0	0	0
<b>Asigurari si asistenta sociala</b>	<b>101</b>	<b>68.02</b>	<b>164.602</b>	<b>0</b>	<b>74.590</b>	<b>28.059</b>	<b>40.959</b>	<b>20.994</b>	<b>160.404</b>	<b>166.670</b>	<b>172.067</b>
CHELTUIELI CURENTE	102	01	164 602	0	74.590	28.059	40.959	20.994	160 404	166.670	172 067
TITLUL I CHELTUIELI DE PERSONAL	103	10	53 992	0	26.715	16 184	11.093	0	100 598	104.521	108 597
TITLUL IX ASISTENTA SOCIALA	104	57	110 610	0	47 875	11 875	29.866	20.994	59 806	62.149	63 470
Asigurari sociale	105	57 01	0	0	0	0	0	0	59 806	62.149	63 470
Ajutoare sociale	106	57 02	110 610	0	47.875	11 875	29.866	20.994	0	0	0
Ajutoare sociale in numerar	107	57 02.01	110 610	0	47.875	11 875	29.866	20.994	0	0	0
Din total capitol											
Asistenta sociala pentru familie si copii	108	68.02.06	114 602	0	28 590	28 059	38.959	18.994	108 368	112.594	116 953
Prevenirea excluderii sociale	109	68.02.15	1 000	0	1.000	0	0	0	1.036	1.076	1 114
Ajutor social	110	68.02.15.01	1 000	0	1.000	0	0	0	1.036	1.076	1 114
Alte cheltuieli in domeniul asigurarii si asistentei sociale	111	68 02.50	49 000	0	45 000	0	2 000	2.000	51.000	53.000	54 000
<b>Partea a IV-a SERVICII SI DEZVOLTARE PUBLICA, LOCUINTE, MEDIU SI APE</b>	<b>112</b>	<b>69.02</b>	<b>200.000</b>	<b>0</b>	<b>63.000</b>	<b>53.000</b>	<b>52.000</b>	<b>32.000</b>	<b>220.000</b>	<b>225.000</b>	<b>230.000</b>
Locuinte, servicii si dezvoltare publica	113	70.02	200 000	0	63.000	53.000	52.000	32.000	220 000	225.000	230 000
CHELTUIELI CURENTE	114	01	200 000	0	63 000	53 000	52 000	32 000	220 000	225 000	230 000
TITLUL II BUNURI SI SERVICII	115	20	200 000	0	63 000	53 000	52 000	32 000	220 000	225 000	230 000

DENUMIREA INDICATORILOR	Cod rand	Cod indicator	Program	Din care credite bugetare destinate stingerii platilor restante	Trim I	Trim II	Trim III	Trim IV	Estimari		
									2014	2015	2016
Din total capitol											
Alimentare cu apa si amenajari hidrotehnice	116	70 02 05	0	0	0	0	0	0	0	0	0
Alimentare cu apa	117	70 02 05 01	0	0	0	0	0	0	0	0	0
Iluminat public si electrificari rurale	118	70 02 06	200 000	0	63 000	53 000	52 000	32 000	220 000	225 000	230 000
Alte servicii in domeniile locuintelor, serviciilor si dezvoltarii comunale	119	70 02 50	0	0	0	0	0	0	0	0	0
<b>Partea a VII-a REZERVE, EXCEDENT/DEFICIT</b>	<b>120</b>	<b>96.02</b>	<b>0</b>	<b>0</b>	<b>0</b>	<b>0</b>	<b>0</b>	<b>0</b>	<b>0</b>	<b>0</b>	<b>0</b>
REZERVE	121	97.02	0	0	0	0	0	0	0	0	0
EXCEDENT	122	98.02	0	0	0	0	0	0	0	0	0
DEFICIT	123	99.02	0	0	0	0	0	0	0	0	0
SECTIUNEA DEZVOLTARE											
SECTIUNEA DEZVOLTARE	1		438.443		104.461	333.982	0	0	531.551	552.731	572.587
TOTAL VENITURI	2	00.01	438.443		104.461	333.982	0	0	531.551	552.731	572.587
VENITURI PROPRII	3	48.02	0		0	0	0	0	0	0	0
I. VENITURI CURENTE	4	00.02	407.014		73.032	333.982	0	0	531.551	552.731	572.587
C. VENITURI NEFISCALE	5	00.12	407.014		73.032	333.982	0	0	531.551	552.731	572.587
C2. VANZARI DE BUNURI SI SERVICII	6	00.14	407.014		73.032	333.982	0	0	531.551	552.731	572.587
Transferuri voluntare, altele decat subventiile	7	37.02	407.014		73.032	333.982	0	0	531.551	552.731	572.587
Varsaminte din sectiunea de functionare	8	37 02 04	407 014		73 032	333 982	0	0	531 551	552 731	572 587
IV. SUBVENTII	9	00.17	7.709		7.709	0	0	0	0	0	0
SUBVENTII DE LA ALTE NIVELE ALE ADMINISTRATIEI PUBLICE	10	00.18	7.709		7.709	0	0	0	0	0	0
Subventii de la bugetul de stat	11	42.02	7.709		7.709	0	0	0	0	0	0
A. De capital	12		7.709		7.709	0	0	0	0	0	0
Subventii de la bugetul de stat catre bugetele locale necesare sustinerii derularii proiectelor finantate din FEN postaderare	13	42 02 20	7 709		7 709	0	0	0	0	0	0
Sume FEN postaderare in contul platilor efectuate	14	45.02	23.720		23.720	0	0	0	0	0	0
Fondul European de Dezvoltare regionala	15	45.02.01	23.720		23.720	0	0	0	0	0	0
Sume primite in contul platilor efectuate in anii anteriori	16	45 02 01 02	23 720		23 720	0	0	0	0	0	0
<b>TOTAL CHELTUIELI</b>	<b>17</b>	<b>50.02</b>	<b>438.443</b>	<b>0</b>	<b>104.461</b>	<b>333.982</b>	<b>0</b>	<b>0</b>	<b>531.551</b>	<b>552.731</b>	<b>572.587</b>
CHELTUIELI CURENTE	18	01	288.443	0	16.461	271.982	0	0	271.288	305.454	359.232
Titlul VIII PROIECTE CU FINANTARE DIN FONDURI EXTERNE NERAMBURSABILE (FEN) POSTADERARE	19	56	288.443	0	16.461	271.982	0	0	271.288	305.454	359.232
CHELTUIELI DE CAPITAL	20	70	150.000	0	88.000	62.000	0	0	260.263	247.277	213.355
TITLUL XI ACTIVE NEFINANCIARE	21	71	150.000	0	88.000	62.000	0	0	260.263	247.277	213.355
Active fixe	22	71 01	150.000	0	88.000	62.000	0	0	260.263	247.277	213.355


DENUMIREA INDICATORILOR	Cod rand	Cod indicator	Program	Din care credite bugetare destinate singurei platiilor restante	Trim I	Trim II	Trim III	Trim IV	Estimar		
									2014	2015	2016
Constructii	23	71 01 01	10 000	0	0	10 000	0	0	260 263	247 277	213 355
Alte active fixe	24	71 01 30	140 000	0	88 000	52 000	0	0	0	0	0
<b>Partea I-a SERVICII PUBLICE GENERALE</b>	<b>25</b>	<b>50.02</b>	<b>15.000</b>	<b>0</b>	<b>15.000</b>	<b>0</b>	<b>0</b>	<b>0</b>	<b>0</b>	<b>0</b>	<b>213.355</b>
<b>Autoritati publice si actiuni externe</b>	<b>26</b>	<b>51.02</b>	<b>15.000</b>	<b>0</b>	<b>15.000</b>	<b>0</b>	<b>0</b>	<b>0</b>	<b>0</b>	<b>0</b>	<b>213.355</b>
CHELTUIELI CURENTE	27	01	0	0	0	0	0	0	0	0	0
CHELTUIELI DE CAPITAL	28	70	15 000	0	15 000	0	0	0	0	0	213 355
TITLUL XI ACTIVE NEFINANCIARE	29	71	15 000	0	15 000	0	0	0	0	0	213 355
Active fixe	30	71 01	15 000	0	15 000	0	0	0	0	0	213 355
Constructii	31	71 01 01	0	0	0	0	0	0	0	0	213 355
Alte active fixe	32	71 01 30	15 000	0	15 000	0	0	0	0	0	0
Din total capitol											
Autoritati executive si legislative	33	51 02 01	15 000	0	15 000	0	0	0	0	0	213 355
Autoritati executive	34	51 02 01 03	15 000	0	15 000	0	0	0	0	0	213 355
<b>Partea a III-a CHELTUIELI SOCIAL-CULTURALE</b>	<b>35</b>	<b>63.02</b>	<b>51.461</b>	<b>0</b>	<b>51.461</b>	<b>0</b>	<b>0</b>	<b>0</b>	<b>260.263</b>	<b>247.277</b>	<b>0</b>
<b>Invatamant</b>	<b>36</b>	<b>65.02</b>	<b>0</b>	<b>0</b>	<b>0</b>	<b>0</b>	<b>0</b>	<b>0</b>	<b>0</b>	<b>247.277</b>	<b>0</b>
CHELTUIELI CURENTE	37	01	0	0	0	0	0	0	0	0	0
CHELTUIELI DE CAPITAL	38	70	0	0	0	0	0	0	0	247 277	0
TITLUL XI ACTIVE NEFINANCIARE	39	71	0	0	0	0	0	0	0	247 277	0
Active fixe	40	71 01	0	0	0	0	0	0	0	247 277	0
Constructii	41	71 01 01	0	0	0	0	0	0	0	247 277	0
Din total capitol											
Invatamant prescolar si primar	42	65 02 03	0	0	0	0	0	0	0	247 277	0
Invatamant primar	43	65 02 03 02	0	0	0	0	0	0	0	247 277	0
<b>Cultura, recreere si religie</b>	<b>44</b>	<b>67.02</b>	<b>51.461</b>	<b>0</b>	<b>51.461</b>	<b>0</b>	<b>0</b>	<b>0</b>	<b>260.263</b>	<b>0</b>	<b>0</b>
CHELTUIELI CURENTE	45	01	16 461	0	16 461	0	0	0	0	0	0
Titlul VIII PROIECTE CU FINANTARE DIN FONDURI EXTERNE NERAMBURSABILE (FEN) POSTADERARE	46	56	16 461	0	16 461	0	0	0	0	0	0
CHELTUIELI DE CAPITAL	47	70	35 000	0	35 000	0	0	0	260 263	0	0
TITLUL XI ACTIVE NEFINANCIARE	48	71	35 000	0	35 000	0	0	0	260 263	0	0
Active fixe	49	71 01	35 000	0	35 000	0	0	0	260 263	0	0
Constructii	50	71 01 01	0	0	0	0	0	0	260 263	0	0
Alte active fixe	51	71 01 30	35 000	0	35 000	0	0	0	0	0	0
Din total capitol											

DENUMIREA INDICATORILOR	Cod rand	Cod indicator	Program	Din care credite bugetare destinate stingerii platilor restante	Trim I	Trim II	Trim III	Trim IV	Estimari		
									2014	2015	2016
Servicii culturale	52	67.02.03	15.000	0	15.000	0	0	0	0	0	0
Biblioteci publice comunale, orasenesti, municipale	53	67.02.03.02	0	0	0	0	0	0	0	0	0
Camine culturale	54	67.02.03.07	15.000	0	15.000	0	0	0	0	0	0
Servicii recreative si sportive	55	67.02.05	20.000	0	20.000	0	0	0	260.263	0	0
Sport	56	67.02.05.01	20.000	0	20.000	0	0	0	260.263	0	0
Alte servicii in domeniile culturii, recreerii si religiei	57	67.02.50	16.461	0	16.461	0	0	0	0	0	0
<b>Partea a IV-a SERVICII SI DEZVOLTARE PUBLICA, LOCUINTE, MEDIU SI APE</b>	<b>58</b>	<b>69.02</b>	<b>90.000</b>	<b>0</b>	<b>38.000</b>	<b>52.000</b>	<b>0</b>	<b>0</b>	<b>0</b>	<b>0</b>	<b>0</b>
<b>Locuinte, servicii si dezvoltare publica</b>	<b>59</b>	<b>70.02</b>	<b>90.000</b>	<b>0</b>	<b>38.000</b>	<b>52.000</b>	<b>0</b>	<b>0</b>	<b>0</b>	<b>0</b>	<b>0</b>
CHELTUIELI CURENTE	60	01	0	0	0	0	0	0	0	0	0
CHELTUIELI DE CAPITAL	61	70	90.000	0	38.000	52.000	0	0	0	0	0
TITLUL XI ACTIVE NEFINANCIARE	62	71	90.000	0	38.000	52.000	0	0	0	0	0
Active fixe	63	71.01	90.000	0	38.000	52.000	0	0	0	0	0
Alte active fixe	64	71.01.30	90.000	0	38.000	52.000	0	0	0	0	0
Din total capital											
Alimentare cu apa si amenajari hidrotehnice	65	70.02.05	0	0	0	0	0	0	0	0	0
Alimentare cu apa	66	70.02.05.01	0	0	0	0	0	0	0	0	0
Iluminat public si electrificari rurale	67	70.02.06	0	0	0	0	0	0	0	0	0
Alte servicii in domeniile locuintelor, serviciilor si dezvoltarii comunale	68	70.02.50	90.000	0	38.000	52.000	0	0	0	0	0
<b>Partea a V-a ACTIUNI ECONOMICE</b>	<b>69</b>	<b>79.02</b>	<b>281.982</b>	<b>0</b>	<b>0</b>	<b>281.982</b>	<b>0</b>	<b>0</b>	<b>271.288</b>	<b>305.454</b>	<b>359.232</b>
<b>Agricultura, silvicultura, piscicultura si vanatoare</b>	<b>70</b>	<b>83.02</b>	<b>271.982</b>	<b>0</b>	<b>0</b>	<b>271.982</b>	<b>0</b>	<b>0</b>	<b>271.288</b>	<b>305.454</b>	<b>359.232</b>
CHELTUIELI CURENTE	71	01	271.982	0	0	271.982	0	0	271.288	305.454	359.232
Titlul VIII PROIECTE CU FINANTARE DIN FONDURI EXTERNE NERAMBURSABILE (FEN) POSTADERARE	72	56	271.982	0	0	271.982	0	0	271.288	305.454	359.232
CHELTUIELI DE CAPITAL	73	70	0	0	0	0	0	0	0	0	0
Din total capital											
Agricultura	74	83.02.03	271.982	0	0	271.982	0	0	271.288	305.454	359.232
Alte cheltuieli in domeniul agriculturii	75	83.02.03.30	271.982	0	0	271.982	0	0	271.288	305.454	359.232
<b>Transporturi</b>	<b>76</b>	<b>84.02</b>	<b>10.000</b>	<b>0</b>	<b>0</b>	<b>10.000</b>	<b>0</b>	<b>0</b>	<b>0</b>	<b>0</b>	<b>0</b>
CHELTUIELI CURENTE	77	01	0	0	0	0	0	0	0	0	0
CHELTUIELI DE CAPITAL	78	70	10.000	0	0	10.000	0	0	0	0	0
TITLUL XI ACTIVE NEFINANCIARE	79	71	10.000	0	0	10.000	0	0	0	0	0
Active fixe	80	71.01	10.000	0	0	10.000	0	0	0	0	0
Constructii	81	71.01.01	10.000	0	0	10.000	0	0	0	0	0

DENUMIREA INDICATORILOR	Cod rand	Cod indicator	Program	Din care credite bugetare destinate singurei platii restante	Trim I	Trim II	Trim III	Trim IV	Estimari		
									2014	2015	2016
Din total capitol											
Transport rutier	82	84 02 03	10 000	0	0	10 000	0	0	0	0	0
Drumuri si poduri	83	84 02 03 01	10 000	0	0	10 000	0	0	0	0	0
<b>Partea a VII-a REZERVE, EXCEDENT/DEFICIT</b>	<b>84</b>	<b>96.02</b>	<b>0</b>	<b>0</b>	<b>0</b>	<b>0</b>	<b>0</b>	<b>0</b>	<b>0</b>	<b>0</b>	<b>0</b>
REZERVA	85	97.02	0	0	0	0	0	0	0	0	0
EXCEDENT	86	98.02	0	0	0	0	0	0	0	0	0
DEFICIT	87	99.02	0	0	0	0	0	0	0	0	0

PRIMAR.

IOAN HERDEAN



DENUMIREA INDICATORILOR	Cod rand	Cod indicator	Program	Din care credite bugetare destinate stingerii platilor restante	Trim I	Trim II	Trim III	Trim IV	Estimari		
									2014	2015	2016
SECTIUNEA FUNCTIONARE											
SECTIUNEA FUNCTIONARE	1		2.256.299		616.545	519.994	473.934	645.826	2.260.202	2.347.899	2.429.565
TOTAL VENITURI	2	00.01	2.256.299		616.545	519.994	473.934	645.826	2.260.202	2.347.899	2.429.565
VENITURI PROPRII	3	48.02	1.277.339		406.327	384.763	292.004	194.245	1.335.526	1.368.125	1.337.961
I. VENITURI CURENTE	4	00.02	1.983.317		615.545	248.012	473.934	645.826	1.987.878	2.041.369	2.069.219
A..VENITURI FISCALE	5	00.03	2.367.331		681.577	573.994	468.934	642.826	2.495.604	2.569.343	2.616.183
A1. IMPOZIT PE VENIT, PROFIT SI CASTIGURI DIN CAPITAL	6	00.04	791.307		260.327	200.327	191.754	138.899	799.435	811.128	827.707
A12. IMPOZIT PE VENIT, PROFIT, SI CASTIGURI DIN CAPITAL DE LA PERSOANE FIZICE	7	00.06	791.307		260.327	200.327	191.754	138.899	799.436	811.128	827.707
Impozit pe venit	8	03.02	15.000		5.000	5.000	3.143	1.857	15.540	16.146	16.711
Impozitul pe veniturile din transferul proprietatilor imobiliare din patrimoniul personal	9	03.02.18	15.000		5.000	5.000	3.143	1.857	15.540	16.146	16.711
Cote si sume defalcate din impozitul pe venit	10	04.02	776.307		255.327	195.327	188.611	137.042	783.896	794.982	810.996
Cote defalcate din impozitul pe venit	11	04.02.01	235.000		120.000	60.000	53.284	1.716	139.860	145.315	150.401
Sume alocate de la consiliul judetean pentru echilibrarea bugetelor locale	12	04.02.04	541.307		135.327	135.327	135.327	135.326	644.036	649.667	660.595
A3. IMPOZITE SI TAXE PE PROPRIETATE	13	00.09	391.705		125.000	149.436	80.250	37.019	438.367	455.462	405.168
Impozite si taxe pe proprietate	14	07.02	391.705		125.000	149.436	80.250	37.019	438.367	455.462	405.168
Impozit pe cladiri	15	07.02.01	69.453		12.000	24.500	15.250	17.703	71.953	74.759	11.140
Impozit pe cladiri - PF	16	07.02.01.01	10.000		5.000	2.500	1.250	1.250	10.360	10.764	11.140
Impozit pe cladiri - PJ	17	07.02.01.02	59.453		7.000	22.000	14.000	16.453	61.593	63.995	0
Impozit pe terenuri	18	07.02.02	316.252		111.000	123.936	63.000	18.316	360.198	374.245	387.344
Impozit pe terenuri - PF	19	07.02.02.01	26.843		15.000	7.000	3.000	1.843	27.809	28.894	29.905
Impozit pe terenuri - PJ	20	07.02.02.02	23.464		6.000	6.000	6.000	5.464	24.300	25.257	26.141
Impozit pe terenurile extravilane	21	07.02.02.03	265.945		90.000	110.936	54.000	11.009	308.000	320.094	331.298
Taxe judiciare de timbru, taxe de timbru pentru activitatea notariala si alte taxe de timbru -= La bugetul de stat = restante anii anteriori =	22	07.02.03	2.000		1.000	0	1.000	0	2.072	2.152	2.228
Alte impozite si taxe de proprietate	23	07.02.50	4.000		1.000	1.000	1.000	1.000	4.144	4.306	4.456
A4. IMPOZITE SI TAXE PE BUNURI SI SERVICII	24	00.10	1.180.319		295.250	223.231	195.930	465.908	1.253.654	1.298.447	1.378.852
Sume defalcate din TVA	25	11.02	1.112.992		282.250	197.231	181.930	451.581	1.183.903	1.225.975	1.303.845

DENUMIREA INDICATORILOR	Cod rand	Cod indicator	Program	Din care credite bugetare destinate stingerii platilor restante	Trim I	Trim II	Trim III	Trim IV	Estimari		
									2014	2015	2016
Sume defalcate din taxa pe valoarea adaugata pentru finantarea cheltuielilor descentralizate la nivelul comunelor, oraselor, municipiilor, sectoarelor si Municipiului Bucuresti	26	11 02.02	927 688		235 924	150 905	144.869	395 990	959 692	995.160	1 066 981
Sume defalcate din TVA pt echilibrarea bugetelor locale	27	11 02.06	185 304		46.326	46 326	37.061	55.591	224.211	230.815	236 864
<b>Taxe pe utilizarea bunurilor, autorizarea utilizarii bunurilor sau pe desfasurarea de activitati</b>	<b>28</b>	<b>16.02</b>	<b>67.327</b>		<b>13.000</b>	<b>26.000</b>	<b>14.000</b>	<b>14.327</b>	<b>69.751</b>	<b>72.472</b>	<b>75.007</b>
<b>Taxa asupra mijloacelor de transport</b>	<b>29</b>	<b>16.02.02</b>	<b>53.327</b>		<b>10.000</b>	<b>22.000</b>	<b>11.000</b>	<b>10.327</b>	<b>55.247</b>	<b>57.402</b>	<b>59.410</b>
Taxa asupra mijloacelor de transport - PF	30	16 02.02.01	19 024		7 000	7 000	3 000	2 024	19 709	20 478	21 194
Taxa asupra mijloacelor de transport - PJ	31	16 02.02.02	34 303		3 000	15 000	8 000	8 303	35 538	36 924	38 216
Taxe si tarife pentru eliberarea de licente si autorizatii de functionare	32	16 02.03	10 000		2 000	3 000	2 000	3 000	10 360	10 764	11 141
Alte taxe pe utilizarea bunurilor, autorizarea utilizarii bunurilor sau pe desfasurare de activitati	33	16 02.50	4 000		1 000	1 000	1 000	1 000	4 144	4 306	4 456
<b>A6. ALTE IMPOZITE SI TAXE FISCALE</b>	<b>34</b>	<b>00.11</b>	<b>4.000</b>		<b>1.000</b>	<b>1.000</b>	<b>1.000</b>	<b>1.000</b>	<b>4.144</b>	<b>4.306</b>	<b>4.456</b>
<b>Alte impozite si taxe fiscale</b>	<b>35</b>	<b>18.02</b>	<b>4.000</b>		<b>1.000</b>	<b>1.000</b>	<b>1.000</b>	<b>1.000</b>	<b>4.144</b>	<b>4.306</b>	<b>4.456</b>
Alte impozite si taxe	36	18 02.50	4 000		1 000	1 000	1 000	1 000	4 144	4 306	4 456
<b>C. VENITURI NEFISCALE</b>	<b>37</b>	<b>00.12</b>	<b>-384.014</b>		<b>-66.032</b>	<b>-325.982</b>	<b>5.000</b>	<b>3.000</b>	<b>-507.723</b>	<b>-527.974</b>	<b>-546.964</b>
<b>C1. VENITURI DIN PROPRIETATE</b>	<b>38</b>	<b>00.13</b>	<b>6.000</b>		<b>2.000</b>	<b>3.000</b>	<b>1.000</b>	<b>0</b>	<b>6.216</b>	<b>6.458</b>	<b>6.684</b>
<b>Venituri din proprietate</b>	<b>39</b>	<b>30.02</b>	<b>6.000</b>		<b>2.000</b>	<b>3.000</b>	<b>1.000</b>	<b>0</b>	<b>6.216</b>	<b>6.458</b>	<b>6.684</b>
Venituri din concesiuni si inchirieri	40	30 02.05	3 000		1 000	1 000	1 000	0	3 108	3 229	3 342
Alte venituri din proprietate	41	30 02.50	3 000		1 000	2 000	0	0	3 108	3 229	3 342
<b>C2. VANZARI DE BUNURI SI SERVICII</b>	<b>42</b>	<b>00.14</b>	<b>-390.014</b>		<b>-68.032</b>	<b>-328.982</b>	<b>4.000</b>	<b>3.000</b>	<b>-513.939</b>	<b>-534.432</b>	<b>-553.648</b>
<b>Venituri din taxe administrative, eliberari de permise</b>	<b>43</b>	<b>34.02</b>	<b>6.000</b>		<b>2.000</b>	<b>2.000</b>	<b>1.000</b>	<b>1.000</b>	<b>6.216</b>	<b>6.458</b>	<b>6.684</b>
Taxe extrajudiciare de timbru	44	34 02.02	6 000		2 000	2 000	1 000	1 000	6 216	6 458	6 684
<b>Amenzi, penalitati si confiscari</b>	<b>45</b>	<b>35.02</b>	<b>11.000</b>		<b>3.000</b>	<b>3.000</b>	<b>3.000</b>	<b>2.000</b>	<b>11.396</b>	<b>11.841</b>	<b>12.255</b>
Venituri din amenzi si alte sanctiuni aplicate conform dispozitiilor legale	46	35 02.01	7 000		2 000	2 000	2 000	1 000	7 252	7 535	7 799
Alte amenzi, penalitati si confiscari	47	35 02.50	4 000		1 000	1 000	1 000	1 000	4 144	4 306	4 456
<b>Transferuri voluntare, altele decat subventiile</b>	<b>48</b>	<b>37.02</b>	<b>-407.014</b>		<b>-73.032</b>	<b>-333.982</b>	<b>0</b>	<b>0</b>	<b>-531.551</b>	<b>-552.731</b>	<b>-572.587</b>
Varsaminte din sectiunea de functionare pentru finantarea sectiunii de dezvoltare a bugetului local (cu semnul minus)	49	37 02.03	-407 014		-73 032	-333 982	0	0	-531 551	-552 731	-572 587
<b>IV. SUBVENTII</b>	<b>50</b>	<b>00.17</b>	<b>272.982</b>		<b>1.000</b>	<b>271.982</b>	<b>0</b>	<b>0</b>	<b>272.324</b>	<b>306.530</b>	<b>360.346</b>
<b>SUBVENTII DE LA ALTE NIVELE ALE ADMINISTRATIEI PUBLICE</b>	<b>51</b>	<b>00.18</b>	<b>272.982</b>		<b>1.000</b>	<b>271.982</b>	<b>0</b>	<b>0</b>	<b>272.324</b>	<b>306.530</b>	<b>360.346</b>
Subventii de la bugetul de stat	52	42 02	272 982		1 000	271 982	0	0	272 324	306 530	360 346
<b>B. Curente</b>	<b>53</b>		<b>272.982</b>		<b>1.000</b>	<b>271.982</b>	<b>0</b>	<b>0</b>	<b>272.324</b>	<b>306.530</b>	<b>360.346</b>
Ajutor pentru incalzirea locuintei cu lemne, carbuni si combustibil petrolier	54	42 02.34	1 000		1 000	0	0	0	1 035	1 076	1 114



DENUMIREA INDICATORILOR	Cod rand	Cod indicator	Program	Din care credite bugetare destinate stingerii platilor restante	Trim I	Trim II	Trim III	Trim IV	Estimari		
									2014	2015	2016
Sume primite de administratiile locale in cadrul programelor FEAGA implementate de APIA	55	42 02 42	271 982		0	271 982	0	0	271 288	305 454	359 232
<b>TOTAL CHELTUIELI</b>	<b>56</b>	<b>50.02</b>	<b>2.256.299</b>	<b>0</b>	<b>616.545</b>	<b>519.994</b>	<b>473.934</b>	<b>645.826</b>	<b>2.260.202</b>	<b>2.347.899</b>	<b>2.429.565</b>
CHELTUIELI CURENTE	57	01	2.256 299	0	616 545	519 994	473 934	645 826	2 260 202	2 347 899	2 429 565
TITLUL I CHELTUIELI DE PERSONAL	58	10	1 163 000	0	324 429	242 930	228 695	366 946	1 249 530	1 298 261	1 344 118
TITLUL II BUNURI SI SERVICII	59	20	905 689	0	206 241	265 189	215 373	218 886	871 094	904 606	936 193
TITLUL V FONDURI DE REZERVA	60	50	77 000	0	38 000	0	0	39 000	79 772	82 883	85 784
Fond de rezerva bugetara la dispozitia autoritatilor locale	61	50 04	77 000	0	38 000	0	0	39 000	79 772	82 883	85 784
TITLUL IX ASISTENTA SOCIALA	62	57	110 610	0	47 875	11 875	29 866	20 994	59 806	62 149	63 470
Asigurari sociale	63	57 01	0	0	0	0	0	0	59 806	62 149	63 470
Ajutoare sociale	64	57 02	110 610	0	47 875	11 875	29 866	20 994	0	0	0
Ajutoare sociale in numerar	65	57 02 01	110 610	0	47 875	11 875	29 866	20 994	0	0	0
<b>Partea I-a SERVICII PUBLICE GENERALE</b>	<b>66</b>	<b>50.02</b>	<b>877.111</b>	<b>0</b>	<b>244.715</b>	<b>273.714</b>	<b>195.143</b>	<b>163.539</b>	<b>908.687</b>	<b>944.125</b>	<b>977.170</b>
<b>Autoritati publice si actiuni externe</b>	<b>67</b>	<b>51.02</b>	<b>800.111</b>	<b>0</b>	<b>206.715</b>	<b>273.714</b>	<b>195.143</b>	<b>124.539</b>	<b>828.915</b>	<b>861.242</b>	<b>891.386</b>
CHELTUIELI CURENTE	68	01	800 111	0	206 715	273 714	195 143	124 539	828 915	861 242	891 386
TITLUL I CHELTUIELI DE PERSONAL	69	10	360 000	0	97 714	98 143	94 143	70 000	372 960	387 505	401 068
TITLUL II BUNURI SI SERVICII	70	20	440 111	0	109 001	175 571	101 000	54 539	455 955	473 737	490 318
Din total capitol											
Autoritati executive si legislative	71	51 02 01	800 111	0	206 715	273 714	195 143	124 539	828 915	861 242	891 386
Autoritati executive	72	51 02 01 03	800 111	0	206 715	273 714	195 143	124 539	828 915	861 242	891 386
<b>Alte servicii publice generale</b>	<b>73</b>	<b>54.02</b>	<b>77.000</b>	<b>0</b>	<b>38.000</b>	<b>0</b>	<b>0</b>	<b>39.000</b>	<b>79.772</b>	<b>82.883</b>	<b>85.784</b>
CHELTUIELI CURENTE	74	01	77 000	0	38 000	0	0	39 000	79 772	82 883	85 784
TITLUL V FONDURI DE REZERVA	75	50	77 000	0	38 000	0	0	39 000	79 772	82 883	85 784
Fond de rezerva bugetara la dispozitia autoritatilor locale	76	50 04	77 000	0	38 000	0	0	39 000	79 772	82 883	85 784
Din total capitol											
Fond de rezerva bugetara la dispozitia autoritatilor locale	77	54 02 05	77 000	0	38 000	0	0	39 000	79 772	82 883	85 784
Alte servicii publice generale	78	54 02 50	0	0	0	0	0	0	0	0	0
<b>Partea a II-a APARARE, ORDINE PUBLICA SI SIGURANTA NATIONALA</b>	<b>79</b>	<b>59.02</b>	<b>10.000</b>	<b>0</b>	<b>1.000</b>	<b>6.000</b>	<b>3.000</b>	<b>0</b>	<b>10.360</b>	<b>10.764</b>	<b>11.141</b>
<b>Ordine publica si siguranta nationala</b>	<b>80</b>	<b>61.02</b>	<b>10.000</b>	<b>0</b>	<b>1.000</b>	<b>6.000</b>	<b>3.000</b>	<b>0</b>	<b>10.360</b>	<b>10.764</b>	<b>11.141</b>
CHELTUIELI CURENTE	81	01	10 000	0	1 000	6 000	3 000	0	10 360	10 764	11 141
TITLUL II BUNURI SI SERVICII	82	20	10 000	0	1 000	6 000	3 000	0	10 360	10 764	11 141
Din total capitol											
Protectie civila si protectia contra incendiilor	83	61 02 05	10 000	0	1 000	6 000	3 000	0	10 360	10 764	11 141

DENUMIREA INDICATORILOR	Cod rand	Cod indicator	Program	Din care credite bugetare destinate stingerii platilor restante	Trim I	Trim II	Trim III	Trim IV	Estimari		
									2014	2015	2016
Alte cheltuieli în domeniul ordinii publice si sigurantei nationale	84	61 02.50	0	0	0	0	0	0	0	0	0
<b>Partea a III-a CHELTUIELI SOCIAL-CULTURALE</b>	<b>85</b>	<b>63.02</b>	<b>1.169.188</b>	<b>0</b>	<b>307.830</b>	<b>187.280</b>	<b>223.791</b>	<b>450.287</b>	<b>1.121.155</b>	<b>1.168.010</b>	<b>1.211.254</b>
<b>Invatamant</b>	<b>86</b>	<b>65.02</b>	<b>919.586</b>	<b>0</b>	<b>231.240</b>	<b>157.221</b>	<b>151.832</b>	<b>379.293</b>	<b>952.691</b>	<b>989.846</b>	<b>1.024.490</b>
CHELTUIELI CURENTE	87	01	919 586	0	231 240	157 221	151 832	379 293	952 691	989 846	1 024 490
TITLUL I CHELTUIELI DE PERSONAL	88	10	749 008	0	200 000	128 603	123 459	296 946	775 972	806 235	834 453
TITLUL II BUNURI SI SERVICII	89	20	170 578	0	31 240	28 618	28 373	82 347	176 719	183 611	190 037
Din total capitol											
Invatamant prescolar si primar	90	65 02.03	919 586	0	231 240	157 221	151 832	379 293	952 691	989 846	1 024 490
Invatamant primar	91	65 02 03.02	919 586	0	231 240	157 221	151 832	379 293	952 691	989 846	1 024 490
<b>Cultura, recreere si religie</b>	<b>92</b>	<b>67.02</b>	<b>85.000</b>	<b>0</b>	<b>2.000</b>	<b>2.000</b>	<b>31.000</b>	<b>50.000</b>	<b>8.060</b>	<b>11.494</b>	<b>14.697</b>
CHELTUIELI CURENTE	93	01	85 000	0	2 000	2 000	31 000	50 000	8 060	11 494	14 697
TITLUL II BUNURI SI SERVICII	94	20	85 000	0	2 000	2 000	31 000	50 000	8 060	11 494	14 697
Din total capitol											
Servicii culturale	95	67 02.03	85 000	0	2 000	2 000	31 000	50 000	8 060	11 494	14 697
Biblioteci publice comunale, orasenesti municipale	96	67 02 03.02	0	0	0	0	0	0	0	0	0
Camine culturale	97	67 02 03.07	85 000	0	2 000	2 000	31 000	50 000	8 060	11 494	14 697
Servicii recreative si sportive	98	67 02.05	0	0	0	0	0	0	0	0	0
Sport	99	67 02.05.01	0	0	0	0	0	0	0	0	0
Alte servicii în domeniile culturii, recreerii si religiei	100	67 02.50	0	0	0	0	0	0	0	0	0
<b>Asigurari si asistenta sociala</b>	<b>101</b>	<b>68.02</b>	<b>164.602</b>	<b>0</b>	<b>74.590</b>	<b>28.059</b>	<b>40.959</b>	<b>20.994</b>	<b>160.404</b>	<b>166.670</b>	<b>172.067</b>
CHELTUIELI CURENTE	102	01	164 602	0	74 590	28 059	40 959	20 994	160 404	166 670	172 067
TITLUL I CHELTUIELI DE PERSONAL	103	10	53 992	0	26 715	16 184	11 093	0	100 598	104 521	108 597
TITLUL IX ASISTENTA SOCIALA	104	57	110 610	0	47 875	11 875	29 866	20 994	59 806	62 149	63 470
Asigurari sociale	105	57 01	0	0	0	0	0	0	59 806	62 149	63 470
Ajutoare sociale	106	57 02	110 610	0	47 875	11 875	29 866	20 994	0	0	0
Ajutoare sociale in numerar	107	57 02 01	110 610	0	47 875	11 875	29 866	20 994	0	0	0
Din total capitol											
Asistenta sociala pentru familie si copii	108	68 02 06	114 602	0	28 590	28 059	38 959	18 994	108 368	112 594	116 953
Prevenirea excluderii sociale	109	68 02 15	1 000	0	1 000	0	0	0	1 036	1 076	1 114
Ajutor social	110	68 02 15.01	1 000	0	1 000	0	0	0	1 036	1 076	1 114
Alte cheltuieli in domeniul asigurarilor si asistentei sociale	111	68 02.50	49 000	0	45 000	0	2 000	2 000	51 000	53 000	54 000
<b>Partea a IV-a SERVICII SI DEZVOLTARE PUBLICA, LOCUINTE, MEDIU SI APE</b>	<b>112</b>	<b>69.02</b>	<b>200.000</b>	<b>0</b>	<b>63.000</b>	<b>53.000</b>	<b>52.000</b>	<b>32.000</b>	<b>220.000</b>	<b>225.000</b>	<b>230.000</b>

DENUMIREA INDICATORILOR	Cod rand	Cod indicator	Program	Din care credite bugetare destinate stingerii platilor restante	Trim I	Trim II	Trim III	Trim IV	Estimari		
									2014	2015	2016
Locuinte, servicii si dezvoltare publica	113	70.02	200.000	0	63.000	53.000	52.000	32.000	220.000	225.000	230.000
CHELTUIELI CURENTE	114	01	200.000	0	63.000	53.000	52.000	32.000	220.000	225.000	230.000
TITLUL II BUNURI SI SERVICII	115	20	200.000	0	63.000	53.000	52.000	32.000	220.000	225.000	230.000
Din total capitol											
Alimentare cu apa si amenajari hidrotehnice	116	70.02.05	0	0	0	0	0	0	0	0	0
Alimentare cu apa	117	70.02.05.01	0	0	0	0	0	0	0	0	0
Iluminat public si electrificari rurale	118	70.02.06	200.000	0	63.000	53.000	52.000	32.000	220.000	225.000	230.000
Alte servicii in domeniile locuintelor, serviciilor si dezvoltarii comunale	119	70.02.50	0	0	0	0	0	0	0	0	0
<b>Partea a VII-a REZERVE, EXCEDENT/DEFICIT</b>	<b>120</b>	<b>96.02</b>	<b>0</b>	<b>0</b>	<b>0</b>	<b>0</b>	<b>0</b>	<b>0</b>	<b>0</b>	<b>0</b>	<b>0</b>
REZERVE	121	97.02	0	0	0	0	0	0	0	0	0
EXCEDENT	122	98.02	0	0	0	0	0	0	0	0	0
DEFICIT	123	99.02	0	0	0	0	0	0	0	0	0
SECTIUNEA DEZVOLTARE											
SECTIUNEA DEZVOLTARE	1		438.443		104.461	333.982	0	0	531.551	552.731	572.587
TOTAL VENITURI	2	00.01	438.443		104.461	333.982	0	0	531.551	552.731	572.587
VENITURI PROPRII	3	48.02	0		0	0	0	0	0	0	0
I. VENITURI CURENTE	4	00.02	407.014		73.032	333.982	0	0	531.551	552.731	572.587
C. VENITURI NEFISCALE	5	00.12	407.014		73.032	333.982	0	0	531.551	552.731	572.587
C2. VANZARI DE BUNURI SI SERVICII	6	00.14	407.014		73.032	333.982	0	0	531.551	552.731	572.587
Transferuri voluntare, altele decat subventiile	7	37.02	407.014		73.032	333.982	0	0	531.551	552.731	572.587
Varsaminte din sectiunea de functionare	8	37.02.04	407.014		73.032	333.982	0	0	531.551	552.731	572.587
IV. SUBVENTII	9	00.17	7.709		7.709	0	0	0	0	0	0
SUBVENTII DE LA ALTE NIVELE ALE ADMINISTRATIEI PUBLICE	10	00.18	7.709		7.709	0	0	0	0	0	0
Subventii de la bugetul de stat	11	42.02	7.709		7.709	0	0	0	0	0	0
A. De capital	12		7.709		7.709	0	0	0	0	0	0
Subventii de la bugetul de stat catre bugetele locale necesare sustinerii derularii proiectelor finantate din FEN postaderare	13	42.02.20	7.709		7.709	0	0	0	0	0	0
Sume FEN postaderare in contul platilor efectuate	14	45.02	23.720		23.720	0	0	0	0	0	0
Fondul European de Dezvoltare regionala	15	45.02.01	23.720		23.720	0	0	0	0	0	0
Sume primite in contul platilor efectuate in anii anteriori	16	45.02.01.02	23.720		23.720	0	0	0	0	0	0
<b>TOTAL CHELTUIELI</b>	<b>17</b>	<b>50.02</b>	<b>438.443</b>	<b>0</b>	<b>104.461</b>	<b>333.982</b>	<b>0</b>	<b>0</b>	<b>531.551</b>	<b>552.731</b>	<b>572.587</b>
CHELTUIELI CURENTE	18	01	288.443	0	16.461	271.982	0	0	271.28 <sup>B</sup>	305.454	359.232
Titlul VIII PROIECTE CU FINANTARE DIN FONDURI EXTERNE NERAMBURSABILE (FEN) POSTADERARE	19	56	288.443	0	16.461	271.982	0	0	271.28 <sup>B</sup>	305.454	359.232

DENUMIREA INDICATORILOR	Cod rand	Cod indicator	Program	Din care credite bugetare destinate singerii platilor restante	Trim I	Trim II	Trim III	Trim IV	Estimari		
									2014	2015	2016
CHELTUIELI DE CAPITAL	20	70	150 000	0	88 000	62 000	0	0	260 263	247 277	213 355
TITLUL XI ACTIVE NEFINANCIARE	21	71	150 000	0	88 000	62 000	0	0	260 263	247 277	213 355
Active fixe	22	71 01	150 000	0	88 000	62 000	0	0	260 263	247 277	213 355
Constructii	23	71 01.01	10 000	0	0	10 000	0	0	260 263	247 277	213 355
Alte active fixe	24	71 01.30	140 000	0	88 000	52 000	0	0	0	0	0
<b>Partea I-a SERVICII PUBLICE GENERALE</b>	<b>25</b>	<b>50.02</b>	<b>15.000</b>	<b>0</b>	<b>15.000</b>	<b>0</b>	<b>0</b>	<b>0</b>	<b>0</b>	<b>0</b>	<b>213.355</b>
<b>Autoritati publice si actiuni externe</b>	<b>26</b>	<b>51.02</b>	<b>15.000</b>	<b>0</b>	<b>15.000</b>	<b>0</b>	<b>0</b>	<b>0</b>	<b>0</b>	<b>0</b>	<b>213.355</b>
CHELTUIELI CURENTE	27	01	0	0	0	0	0	0	0	0	0
CHELTUIELI DE CAPITAL	28	70	15 000	0	15 000	0	0	0	0	0	213 355
TITLUL XI ACTIVE NEFINANCIARE	29	71	15 000	0	15 000	0	0	0	0	0	213 355
Active fixe	30	71 01	15 000	0	15 000	0	0	0	0	0	213 355
Constructii	31	71 01.01	0	0	0	0	0	0	0	0	213 355
Alte active fixe	32	71 01.30	15 000	0	15 000	0	0	0	0	0	0
Din total capitol											
Autoritati executive si legislative	33	51 02.01	15 000	0	15 000	0	0	0	0	0	213 355
Autoritati executive	34	51 02.01.03	15 000	0	15 000	0	0	0	0	0	213 355
<b>Partea a III-a CHELTUIELI SOCIAL-CULTURALE</b>	<b>35</b>	<b>63.02</b>	<b>51.461</b>	<b>0</b>	<b>51.461</b>	<b>0</b>	<b>0</b>	<b>0</b>	<b>260.263</b>	<b>247.277</b>	<b>0</b>
<b>Invatamant</b>	<b>36</b>	<b>65.02</b>	<b>0</b>	<b>0</b>	<b>0</b>	<b>0</b>	<b>0</b>	<b>0</b>	<b>0</b>	<b>247.277</b>	<b>0</b>
CHELTUIELI CURENTE	37	01	0	0	0	0	0	0	0	0	0
CHELTUIELI DE CAPITAL	38	70	0	0	0	0	0	0	0	247 277	0
TITLUL XI ACTIVE NEFINANCIARE	39	71	0	0	0	0	0	0	0	247 277	0
Active fixe	40	71 01	0	0	0	0	0	0	0	247 277	0
Constructii	41	71 01.01	0	0	0	0	0	0	0	247 277	0
Din total capitol											
Invatamant prescolar si primar	42	65 02.03	0	0	0	0	0	0	0	247 277	0
Invatamant primar	43	65 02.03.02	0	0	0	0	0	0	0	247 277	0
<b>Cultura, recreere si religie</b>	<b>44</b>	<b>67.02</b>	<b>51.461</b>	<b>0</b>	<b>51.461</b>	<b>0</b>	<b>0</b>	<b>0</b>	<b>260.263</b>	<b>0</b>	<b>0</b>
CHELTUIELI CURENTE	45	01	16 461	0	16 461	0	0	0	0	0	0
Titlul VIII PROIECTE CU FINANTARE DIN FONDURI EXTERNE NERAMBURSABILE (FEN) POSTADERARE	46	56	16 461	0	16 461	0	0	0	0	0	0
CHELTUIELI DE CAPITAL	47	70	35 000	0	35 000	0	0	0	260 263	0	0
TITLUL XI ACTIVE NEFINANCIARE	48	71	35 000	0	35 000	0	0	0	260 263	0	0
Active fixe	49	71 01	35 000	0	35 000	0	0	0	260 263	0	0

DENUMIREA INDICATORILOR	Cod rand	Cod indicator	Program	Din care credite bugetare destinate stingerii platilor restante	Trim I	Trim II	Trim III	Trim IV	Estimari		
									2014	2015	2016
Constructii	50	71.01.01	0	0	0	0	0	0	260.263	0	0
Alte active fixe	51	71.01.30	35.000	0	35.000	0	0	0	0	0	0
Din total capitol											
Servicii culturale	52	67.02.03	15.000	0	15.000	0	0	0	0	0	0
Biblioteci publice comunale, orasenesti municipale	53	67.02.03.02	0	0	0	0	0	0	0	0	0
Camine culturale	54	67.02.03.07	15.000	0	15.000	0	0	0	0	0	0
Servicii recreative si sportive	55	67.02.05	20.000	0	20.000	0	0	0	260.263	0	0
Sport	56	67.02.05.01	20.000	0	20.000	0	0	0	260.263	0	0
Alte servicii in domeniile culturii, recreerii si religiei	57	67.02.50	16.461	0	16.461	0	0	0	0	0	0
<b>Partea a IV-a SERVICII SI DEZVOLTARE PUBLICA, LOCUINTE, MEDIU SI APE</b>	<b>58</b>	<b>69.02</b>	<b>90.000</b>	<b>0</b>	<b>38.000</b>	<b>52.000</b>	<b>0</b>	<b>0</b>	<b>0</b>	<b>0</b>	<b>0</b>
<b>Locuinte, servicii si dezvoltare publica</b>	<b>59</b>	<b>70.02</b>	<b>90.000</b>	<b>0</b>	<b>38.000</b>	<b>52.000</b>	<b>0</b>	<b>0</b>	<b>0</b>	<b>0</b>	<b>0</b>
CHELTUIELI CURENTE	60	01	0	0	0	0	0	0	0	0	0
CHELTUIELI DE CAPITAL	61	70	90.000	0	38.000	52.000	0	0	0	0	0
TITLUL XI ACTIVE NEFINANCIARE	62	71	90.000	0	38.000	52.000	0	0	0	0	0
Active fixe	63	71.01	90.000	0	38.000	52.000	0	0	0	0	0
Alte active fixe	64	71.01.30	90.000	0	38.000	52.000	0	0	0	0	0
Din total capitol											
Alimentare cu apa si amenajari hidrotehnice	65	70.02.05	0	0	0	0	0	0	0	0	0
Alimentare cu apa	66	70.02.05.01	0	0	0	0	0	0	0	0	0
Iluminat public si electrificari rurale	67	70.02.06	0	0	0	0	0	0	0	0	0
Alte servicii in domeniile locuintelor, serviciilor si dezvoltarii comunale	68	70.02.50	90.000	0	38.000	52.000	0	0	0	0	0
<b>Partea a V-a ACTIUNI ECONOMICE</b>	<b>69</b>	<b>79.02</b>	<b>281.982</b>	<b>0</b>	<b>0</b>	<b>281.982</b>	<b>0</b>	<b>0</b>	<b>271.288</b>	<b>305.454</b>	<b>359.232</b>
<b>Agricultura, silvicultura, piscicultura si vanatoare</b>	<b>70</b>	<b>83.02</b>	<b>271.982</b>	<b>0</b>	<b>0</b>	<b>271.982</b>	<b>0</b>	<b>0</b>	<b>271.288</b>	<b>305.454</b>	<b>359.232</b>
CHELTUIELI CURENTE	71	01	271.982	0	0	271.982	0	0	271.288	305.454	359.232
Titlul VIII PROIECTE CU FINANTARE DIN FONDURI EXTERNE NERAMBURSABILE (FEN) POSTADERARE	72	56	271.982	0	0	271.982	0	0	271.288	305.454	359.232
CHELTUIELI DE CAPITAL	73	70	0	0	0	0	0	0	0	0	0
Din total capitol											
Agricultura	74	83.02.03	271.982	0	0	271.982	0	0	271.288	305.454	359.232
Alte cheltuieli in domeniul agriculturii	75	83.02.03.30	271.982	0	0	271.982	0	0	271.288	305.454	359.232
<b>Transporturi</b>	<b>76</b>	<b>84.02</b>	<b>10.000</b>	<b>0</b>	<b>0</b>	<b>10.000</b>	<b>0</b>	<b>0</b>	<b>0</b>	<b>0</b>	<b>0</b>
CHELTUIELI CURENTE	77	01	0	0	0	0	0	0	0	0	0
CHELTUIELI DE CAPITAL	78	70	10.000	0	0	10.000	0	0	0	0	0

DENUMIREA INDICATORILOR	Cod rand	Cod indicator	Program	Din care credite bugetare destinate singurei platiilor restante	Trim I	Trim II	Trim III	Trim IV	Estimari			
									2014	2015	2016	
TITLUL XI ACTIVE NEFINANCIARE	79	71	10 000	0	0	10 000	0	0	0	0	0	0
Active fixe	80	71.01	10 000	0	0	10 000	0	0	0	0	0	0
Constructii	81	71.01.01	10 000	0	0	10 000	0	0	0	0	0	0
Din total capitol												
Transport rutier	82	84.02.03	10 000	0	0	10 000	0	0	0	0	0	0
Drumuri si poduri	85	84.02.03.01	10 000	0	0	10 000	0	0	0	0	0	0
Partea a VII-a REZERVE, EXCEDENT/DEFICIT	84	96.02	0	0	0	0	0	0	0	0	0	0
REZERVE	85	97.02	0	0	0	0	0	0	0	0	0	0
EXCEDENT	86	98.02	0	0	0	0	0	0	0	0	0	0
DEFICIT	87	99.02	0	0	0	0	0	0	0	0	0	0

PRIMAR.

*Ioan Herdean*  
**IOAN HERDEAN**  
 ROMANIA  
 PRIMAR  
 Municipality Constanta

**DETALIEREA CHELTUIELILOR  
CAP.BUGETAR 51.02  
AUTORITATI PUBLICE**

Denumirea indicatorilor	Simbol	Prevederi anuale	din care credite destinate stingerii platilor restante	trimestrial				Estimari		
				1	2	3	4	2014	2015	2016
TOTAL CHELTUIELI (FUNCTIONARE + DEZVOLTARE)		815 111		221 715	273 714	195 143	124 539	828 915	861 242	1 104 741
SECTIUNEA DE FUNCTIONARE		800 111		206 715	273 714	195 143	124 539	828 915	861 242	891 386
Total cheltuieli		800 111		206 715	273 714	195 143	124 539	828 915	861 242	891 386
CHELTUIELI CURENTE	01	800 111		206 715	273 714	195 143	124 539	828 915	861 242	891 386
TITLUL I CHELTUIELI DE PERSONAL	10	360 000		97 714	98 143	94 143	70 000	372 960	387 505	401 068
Cheltuieli salariale in bani	10 01	273 000		76 714	77 143	70 143	49 000	x	x	x
Salarii de baza	10 01 01	255 000		72 714	72 143	65 143	45 000	x	x	x
Sporuri pentru conditii de munca	10 01 05							x	x	x
Fond de premii	10 01 08							x	x	x
Fond pentru posturi ocupate prin cumul	10 01 10							x	x	x
fond aferent platii cu ora	10 01 11							x	x	x
Indemnizatii platite unor persoane din afara unitatii	10 01 12	18 000		4 000	5 000	5 000	4 000	x	x	x
Indemnizatii de delegare	10 01 13							x	x	x
Alocatii pentru transportul la si de la locul de munca	10 01 15							x	x	x
Alocatii pentru locuinte	10 01 16							x	x	x
Alte drepturi salariale in bani	10 01 30							x	x	x
Cheltuieli salariale in natura	10 02							x	x	x
Uniforme si echipament obligatoriu	10 02 03							x	x	x
Transportul la si de la locul de munca	10 02 05							x	x	x
Alte drepturi salariale in natura	10 02 30							x	x	x
Contributii	10 03	87 000		21 000	21 000	24 000	21 000	x	x	x
Contributii de asigurari sociale de stat	10 03 01	60 000		14 000	15 000	16 000	15 000	x	x	x
Contributii de asigurari de somaj	10 03 02	2 000		1 000		1 000		x	x	x
Contributii de asigurari sociale de sanatate	10 03 03	19 000		4 000	5 000	5 000	5 000	x	x	x
Contributii de asigurari pentru accidente de munca si boli profesionale	10 03 04	2 000		1 000		1 000		x	x	x
Contributii pentru concedii si indemnizatii	10 03 06	4 000		1 000	1 000	1 000	1 000	x	x	x
Fond de garantare pentru plata creantelor salariale 0,25%	10 03 07							x	x	x
TITLUL II BUNURI SI SERVICII	20	440 111		109 001	175 571	101 000	54 539	455 955	473 737	490 318
Bunuri si servicii	20 0*	215 000		61 429	62 571	62 000	29 000	x	x	x

Denumirea indicatorilor	Simbol	Prevederi anuale	din care credite destinate stingerii platilor restante	trimestrial				Estimari		
				1	2	3	4	2014	2015	2016
Furnituri de birou	20 01 01	15 000		4 000	4 000	4 000	3 000	x	x	x
Materiale pentru curatenie	20 01 02	4 000		1 000	1 000	1 000	1 000	x	x	x
Incalzit, iluminat si forta motrica	20 01 03	55 000		10 000	13 000	30 000	2 000	x	x	x
Carburanti si lubrifianti	20 01 05	9 000		3 000	2 000	2 000	2 000	x	x	x
Piese de schimb	20 01 06	7 000		3 000	2 000	1 000	1 000	x	x	x
Posta, telecomunicatii radio tv internet	20 01 08	47 000		26 429	2 571	11 000	7 000	x	x	x
Materiale si prestari de servicii cu caracter functional	20 01 09	27 000		7 000	6 000	7 000	7 000	x	x	x
Alte bunuri si servicii pentru intretinere si functionare	20 01 30	51 000		7 000	32 000	6 000	6 000	x	x	x
Reparatii curente	20 02	70 000			70 000			x	x	x
Hrana	20 03							x	x	x
Hrana pentru oameni	20 03 01							x	x	x
Medicamente	20 04 01							x	x	x
Materiale sanitare	20 04 02							x	x	x
Bunuri de natura obiectelor de inventar	20 05	5 000		3 000	2 000			x	x	x
Lenjerie si accesorii de pat	20 05 03							x	x	x
Alte obiecte de inventar	20 05 30	5 000		3 000	2 000			x	x	x
Deplasari, detasari transferari	20 06	6 000		2 000	2 000	1 000	1 000	x	x	x
Deplasari interne detasari transferari	20 06 01	6 000		2 000	2 000	1 000	1 000	x	x	x
Deplasari in strainatate	20 06 02							x	x	x
Carti, publicatii si materiale documentare	20 11	7 000		2 000	1 000	2 000	2 000	x	x	x
consultanta si expertiza	20 12	35 000		9 000	9 000	9 000	8 000	x	x	x
Pregatire profesionala	20 13	15 000		2 000	5 000	5 000	3 000	x	x	x
Protectia muncii	20 14	1 000		1 000				x	x	x
Munitie, furnituri si si armament de natura activelor fixe pentru armata	20 15							x	x	x
studii si cercetari	20 16							x	x	x
Contributii ale administratiei publice locale la realizarea unor lucrari si servicii de interes public local, in baza unor conventii sau contracte de asociere	20 19							x	x	x
Reabilitare infrastructura program inundatii pentru autoritati publice locale	20 20							x	x	x
Meteorologie	20 21							x	x	x
Finantarea actiunilor din domeniul apelor	20 22							x	x	x
Comisioane si alte costuri aferente imprumuturilor externe	20 24 01							x	x	x
Cheltuieli judiciare si extrajudiciare derivate din actiuni in reprezentarea intereselor statului potrivit dispozitiilor legale	20 25	12 000		3 000	5 000	4 000		x	x	x



Denumirea indicatorilor	Simbol	Prevederi anuale	din care credite destinate stingerii platilor restante	trimestrial				Estimari		
				1	2	3	4	2014	2015	2016
Alte cheltuieli	20 30	74 111		25 571	19 000	18 000	11 539	x	x	x
Prime de asigurare non-viata	20 30 03							x	x	x
Chirii	20 30 04							x	x	x
Prestari servicii pentru transmiterea drepturilor	20 30 06							x	x	x
fondul Presedintelui Fondul conducatorului institutiei publice	20 30 07							x	x	x
alte cheltuieli cu bunuri si servicii	20 30 30	74 111		25 571	19 000	18 000	11 539	x	x	x
Finantarea din venituri proprii ale MS pentru actiuni de sanatate din cadrul unitatilor sanitare din reteaua adm. publice locale	20 34							x	x	x
Dobanzi aferente creditelor interne garantate	30 01 02							x	x	x
Dobanzi aferente datoriei publice externe	30 02							x	x	x
Sprrijinirea producatorilor agricoli	40 15							x	x	x
Subventii pentru compensarea cresterilor neprevizionate ale preturilor la combustibili	40 20							x	x	x
Programe pentru sanatate	51 01 25							x	x	x
Transferuri privind contributia de asigurari de sanatate pentru persoanele aflate in concediu pentru cresterea copilului	51 01 26							x	x	x
Sprrijinirea infiintarii de noi intreprinderi si sustinerea dezvoltarii IMM	55 01 16							x	x	x
Alte transferuri curente interne	55 01 18							x	x	x
Burse	59 01							x	x	x
Ajutoare pentru daune provocate de calamitatile naturale	59 02							x	x	x
TITLUL XV IMPRUMUTURI	80									
Imprumuturi pentru institutii si servicii publice sau activitati finantate integral din venituri proprii	80.03							x	x	x
TITLUL XVII PATI EFECTUATE IN ANII PRECEDENTI SI RECUPERATE IN ANUL CURENT	85									
Plati efectuate in anii precedenti si recuperate in anul curent	85.01							x	x	x
SECTIUNEA DE DEZVOLTARE		15 000		15 000						213.355
Total cheltuieli		15 000		15 000						213.355
Finantarea unor cheltuieli de capital ale unitatilor de invatamant preuniversitar	51 02 15							x	x	x
Transferuri din veniturile proprii ale Ministerului Sanatatii catre bugetele locale pentru finantarea aparaturii medicale si echipamentelor de comunicatii in urgenta in sanatate	51 02 25							x	x	x
Transferuri din bugetul local catre asociatiile de dezvoltare intercomunitara	55 01 42							x	x	x

Denumirea indicatorilor	Simbol	Prevederi anuale	din care credite destinate stingerii platilor restante	trimestrial				Estimari		
				1	2	3	4	2014	2015	2016
Titlul VIII PROIECTE CU FINANTARE DIN FONDURI EXTERNE NERAMBURSABILE (FEN) POSTADERARE	56									
Cheltuieli neeligibile	56 03 03							x	x	x
Cheltuieli din sumele primite în cadrul mecanismului top up	56 03 04							x	x	x
Programe Instrumentul de Asistență pentru Preaderare (IPA)	56 07							x	x	x
Finanțarea națională	56 07 01							x	x	x
Finanțarea externă nerambursabilă *)	56 16 02							x	x	x
Cheltuieli neeligibile *)	56 16 03							x	x	x
Programul de cooperare elvetiano-Roman vizând reducerea disparităților economice și sociale în cadrul Uniunii Europene extinse	56 25							x	x	x
Finanțarea națională	56 25 01							x	x	x
Finanțarea externă nerambursabilă	56 28 02							x	x	x
Cheltuieli neeligibile	56 28 03							x	x	x
CHELTUIELI DE CAPITAL	70	15.000		15.000						213.355
TITLUL XI ACTIVE NEFINANCIARE	71	15.000		15.000						213.355
Active fixe	71 01	15.000		15.000				x	x	x
Alte active fixe	71 01 30	15.000		15.000				x	x	x
Rezerve de stat și de mobilizare	71 02 01							x	x	x
Reparații capitale aferente activelor fixe	71 03							x	x	x
TITLUL XII ACTIVE FINANCIARE	72									

ROMANIA
   
 PRIMAR
   
 HERDEAN IOAN
   
 Stanța - Comuna Stanța

**DETALIEREA CHELTUIELILOR  
CAP.BUGETAR 54.02  
FOND DE REZERVA BUGETARA**

Denumirea indicatorilor	Simbol	Prevederi anuale	din care credite destinate stingerii platilor restante	trimestrial				Estimari		
				1	2	3	4	2014	2015	2016
TOTAL CHELTUIELI (FUNCTIONARE+DEZVOLTARE)		77 000	0	38 000	0	0	39 000	79 772	82 883	85 784
SECTIUNEA DE FUNCTIONARE		77 000	0	38 000	0	0	39 000	79 772	82 883	85 784
Total cheltuieli		77 000	0	38 000	0	0	39 000	79 772	82 883	85 784
CHELTUIELI CURENTE	01	77 000	0	38 000	0	0	39 000	79 772	82 883	85 784
TITLUL I CHELTUIELI DE PERSONAL	10	0	0	0	0	0	0	0	0	0
Cheltuieli salariale in bani	10 01	0	0	0	0	0	0	x	x	x
Ore suplimentare	10 01 07	0	0	0	0	0	0	x	x	x
Prima de vacanta	10 01 09	0	0	0	0	0	0	x	x	x
Fond pentru posturi ocupate prin cumul	10 01 10	0	0	0	0	0	0	x	x	x
fond aferent platii cu ora	10 01 11	0	0	0	0	0	0	x	x	x
Alocatii pentru transportul la si de la locul de munca	10 01 15	0	0	0	0	0	0	x	x	x
Alocatii pentru locuinte	10 01 16	0	0	0	0	0	0	x	x	x
Alte drepturi salariale in bani	10 01 30	0	0	0	0	0	0	x	x	x
Tichete de masa	10 02 01	0	0	0	0	0	0	x	x	x
Norme de hrana	10 02 02	0	0	0	0	0	0	x	x	x
Tichete de vacanta	10 02 06	0	0	0	0	0	0	x	x	x
Contributii de asigurari sociale de stat	10 03 01	0	0	0	0	0	0	x	x	x
Contributii de asigurari de somaj	10 03 02	0	0	0	0	0	0	x	x	x
Contributii de asigurari sociale de sanatate	10 03 03	0	0	0	0	0	0	x	x	x
Contributii de asigurari pentru accidente de munca si boli profesionale	10 03 04	0	0	0	0	0	0	x	x	x
Contributii pentru concedii si indemnizatii	10 03 06	0	0	0	0	0	0	x	x	x
TITLUL II BUNURI SI SERVICII	20	0	0	0	0	0	0	0	0	0
Bunuri si servicii	20 01	0	0	0	0	0	0	x	x	x
Furnituri de birou	20 01 01	0	0	0	0	0	0	x	x	x
Materiale pentru curatenie	20 01 02	0	0	0	0	0	0	x	x	x
Incalzit iluminat si forta motrica	20 01 03	0	0	0	0	0	0	x	x	x
Carburanti si lubrifianti	20 01 05	0	0	0	0	0	0	x	x	x
Posta telecomunicatii radio tv internet	20 01 08	0	0	0	0	0	0	x	x	x
Materiale si prestari de servicii cu caracter functional	20 01 09	0	0	0	0	0	0	x	x	x

Denumirea indicatorilor	Simbol	Prevederi anuale	din care credite destinate stingerii platilor restante	trimestrial				Estimari		
				1	2	3	4	2014	2015	2016
Reparatii curente	20 02	0	0	0	0	0	0	x	x	x
Hrana	20 03	0	0	0	0	0	0	x	x	x
Hrana pentru animale	20 03 02	0	0	0	0	0	0	x	x	x
Medicamente si materiale sanitare	20 04	0	0	0	0	0	0	x	x	x
Dezinfectanti	20 04 04	0	0	0	0	0	0	x	x	x
Lenjerie si accesorii de pat	20 05 03	0	0	0	0	0	0	x	x	x
Alte obiecte de inventar	20 05 30	0	0	0	0	0	0	x	x	x
Cercetare-dezvoiere	20 10	0	0	0	0	0	0	x	x	x
Pregatire profesionala	20 13	0	0	0	0	0	0	x	x	x
Munitii, furnituri si si armament de natura activelor fixe pentru armata	20 15	0	0	0	0	0	0	x	x	x
studii si cercetari	20 16	0	0	0	0	0	0	x	x	x
Plati pentru finantarea patrimoniului genetic al animalelor	20 18	0	0	0	0	0	0	x	x	x
Contributii ale administratiei publice locale la realizarea unor lucrari si servicii de interes public local, in baza unor conventii sau contracte de asociere	20 19	0	0	0	0	0	0	x	x	x
Reabilitare infrastructura program inundatii pentru autoritati publice locale	20 20	0	0	0	0	0	0	x	x	x
Finantarea actiunilor din domeniul apelor	20 22	0	0	0	0	0	0	x	x	x
Prevenirea si combaterea inundatiilor si ingheturilor	20 23	0	0	0	0	0	0	x	x	x
Prime de asigurare non-viata	20 30 02	0	0	0	0	0	0	x	x	x
Chirii	20 30 04	0	0	0	0	0	0	x	x	x
Executarea silita a creantelor bugetare	20 30 09	0	0	0	0	0	0	x	x	x
Dobanzi aferente creditelor interne garantate	30 01 02	0	0	0	0	0	0	x	x	x
Dobanzi aferente datoriei publice externe	30 02	0	0	0	0	0	0	x	x	x
Dobanzi aferente imprumuturilor temporare din trezoreria statului	30 03 03	0	0	0	0	0	0	x	x	x
Sprajinirea producatorilor agricoli	40 15	0	0	0	0	0	0	x	x	x
Subventii pentru compensarea cresterilor neprevizionate ale preturilor la combustibili	40 20	0	0	0	0	0	0	x	x	x
<b>TITLUL V FONDURI DE REZERVA</b>	<b>50</b>	<b>77 000</b>	<b>0</b>	<b>38 000</b>	<b>0</b>	<b>0</b>	<b>39 000</b>	<b>79 772</b>	<b>82 883</b>	<b>85 784</b>
Fond de rezerva bugetara la dispozitia autoritatilor locale	50 04	77 000	0	38 000	0	0	39 000	x	x	x
Programe pentru sanatate	51 01 25	0	0	0	0	0	0	x	x	x
Transferuri privind contributia de asigurari de sanatate pentru persoanele aflate in concediu, pentru cresterea copilului	51 01 26	0	0	0	0	0	0	x	x	x
Sprajinirea infiintarii de noi intreprinderi si sustinerea dezvoltarii IMM	55 01 16	0	0	0	0	0	0	x	x	x
Alte transferuri curente interne	55 01 18	0	0	0	0	0	0	x	x	x
Burse	59 01	0	0	0	0	0	0	x	x	x

Denumirea indicatorilor	Simbol	Prevederi anuale	din care credite destinate stingerii platilor restante	trimestrial				Estimari		2016	VII
				1	2	3	4	2014	2015		
Ajutoare pentru daune provocate de calamitatile naturale	59 02	0	0	0	0	0	0	x	x		MA
<b>TITLUL XV IMPRUMUTURI</b>	<b>80</b>	<b>0</b>	<b>0</b>	<b>0</b>	<b>0</b>	<b>0</b>	<b>0</b>	<b>0</b>	<b>0</b>	<b>0</b>	<b>0</b>
Imprumuturi pentru institutii si servicii publice sau activitati finantate integral din venituri proprii	80 03	0	0	0	0	0	0	x	x		575,98
<b>TITLUL XVII PLATI EFECTUATE IN ANII PRECEDENTI SI RECUPERATE IN ANUL CURENT</b>	<b>85</b>	<b>0</b>	<b>0</b>	<b>0</b>	<b>0</b>	<b>0</b>	<b>0</b>	<b>0</b>	<b>0</b>	<b>0</b>	<b>575,98</b>
Plati efectuate in anii precedenti si recuperate in anul curent	85 01	0	0	0	0	0	0	x	x		
Finantarea unor cheltuieli de capital ale unitatilor de invatamant preuniversitar	51 02 15	0	0	0	0	0	0	x	x		
Transferuri din veniturile proprii ale Ministerului Sanatatii catre bugetele locale pentru finantarea aparaturii medicale si echipamentelor de comunicatii in urgenta in sanatate	51 02 25	0	0	0	0	0	0	x	x		
Transferuri din bugetul local catre asociatiile de dezvoltare intercomunitara	55 01 42	0	0	0	0	0	0	x	x		
<b>Titlul VIII PROIECTE CU FINANTARE DIN FONDURI EXTERNE NERAMBURSABILE (FEN) POSTADERARE</b>	<b>56</b>	<b>0</b>	<b>0</b>	<b>0</b>	<b>0</b>	<b>0</b>	<b>0</b>	<b>0</b>	<b>0</b>	<b>0</b>	<b>0</b>
Cheltuieli neeligibile	56 03 03	0	0	0	0	0	0	x	x		
Cheltuieli din sumele primite in cadrul mecanismului top up	56 03 04	0	0	0	0	0	0	x	x		
Programe Instrumentul de Asistenta pentru Preaderare (IPA)	56 07	0	0	0	0	0	0	x	x		
Finantarea nationala	56 07 01	0	0	0	0	0	0	x	x		
Finantarea externa nerambursabila *)	56 16 02	0	0	0	0	0	0	x	x		
Cheltuieli neeligibile *)	56 16 03	0	0	0	0	0	0	x	x		
Programul de cooperare elvetiano-Roman vizand reducerea disparitatilor economice si sociale in cadrul Uniunii Europene extinse	56 25	0	0	0	0	0	0	x	x		
Finantarea nationala	56 25 01	0	0	0	0	0	0	x	x		
Finantarea externa nerambursabila	56 28 02	0	0	0	0	0	0	x	x		
Cheltuieli neeligibile	56 28 03	0	0	0	0	0	0	x	x		
Cheltuieli din sumele primite in cadrul mecanismului top up	56 29	0	0	0	0	0	0	x	x		
Transferuri din bugetul de stat din sumele primite in cadrul mecanismului top up catre bugetele locale	56 30	0	0	0	0	0	0	x	x		
Transferuri din bugetul de stat catre ONG-uri societati comerciale institutii publice finantate partial sau integral din venituri proprii si alti beneficiari de drept public sau privat necesare sustin	56 31	0	0	0	0	0	0	x	x		
<b>CHELTUIELI DE CAPITAL</b>	<b>70</b>	<b>0</b>	<b>0</b>	<b>0</b>	<b>0</b>	<b>0</b>	<b>0</b>	<b>0</b>	<b>0</b>	<b>0</b>	<b>0</b>
<b>TITLUL XI ACTIVE NEFINANCIARE</b>	<b>71</b>	<b>0</b>	<b>0</b>	<b>0</b>	<b>0</b>	<b>0</b>	<b>0</b>	<b>0</b>	<b>0</b>	<b>0</b>	<b>0</b>
Active fixe	71 01	0	0	0	0	0	0	x	x		
Constructii	71 01 01	0	0	0	0	0	0	x	x		
Masini echipamente si mijloace de transport	71 01 02	0	0	0	0	0	0	x	x		

Denumirea indicatorilor	Simbol	Prevederi anuale	din care credite destinate stingerii platilor restante	trimestrial				Estimari		
				1	2	3	4	2014	2015	2016
Mobilier -aparatura birou si alte active corporale	71.01.03	0	0	0	0	0	0	x	x	x
Alte active fixe	71.01.30	0	0	0	0	0	0	x	x	x
Stocuri	71.02	0	0	0	0	0	0	x	x	x
Rezerve de stat si de mobilizare	71.02.01	0	0	0	0	0	0	x	x	x
Reparatii capitale aferente activelor fixe	71.03	0	0	0	0	0	0	x	x	x
TITLUL XII ACTIVE FINANCIARE	72	0	0	0	0	0	0	0	0	0
Active financiare	72.01	0	0	0	0	0	0	x	x	x
Participare la capitalul social al societatilor comerciale	72.01.01	0	0	0	0	0	0	x	x	x
TITLUL XIV FONDUL NATIONAL DE DEZVOLTARE	75	0	0	0	0	0	0	0	0	0
Fondul national de dezvoltare	75.02	0	0	0	0	0	0	x	x	x
Rambursarea imprumuturilor contractate pentru finantarea proiectelor cu finantare UE	81.04	0	0	0	0	0	0	x	x	x
PLATI EFECTUATE IN ANII PRECEDENTI SI RECUPERATE IN ANUL CURENT	84	0	0	0	0	0	0	0	0	0
TITLUL XVII PLATI EFECTUATE IN ANII PRECEDENTI SI RECUPERATE IN ANUL CURENT	85	0	0	0	0	0	0	0	0	0
Plati efectuate in anii precedenti si recuperate in anul curent	85.01	0	0	0	0	0	0	x	x	x
Plati efectuate in anii precedenti si recuperate in anul curent - SECTIUNEA DEZVOLTARE	85.01.02	0	0	0	0	0	0	x	x	x

PRIMAR,

HERDEAN IOAN



Denumirea indicatorilor	Simbol	Prevederi anuale	din care credite destinate stingerii platilor restante	trimestrial				Estimari		
				1	2	3	4	2014	2015	2016
Carburanti si lubrifianti	20 01 05	2 000	0	1 000	0	1 000	0	x	x	x
Transport	20 01 07	77 347	0	20 000	10 000	10 000	37 347	x	x	x
Posta, telecomunicatii, radio, tv, internet	20 01 08	2 000	0	1 000	0	1 000	0	x	x	x
Matenale si prestari de servicii cu caracter functional	20 01 09	12 000	0	3 000	3 000	3 000	3 000	x	x	x
Lenjerie si accesorii de pat	20 05 03	0	0	0	0	0	0	x	x	x
Alte obiecte de inventar	20 05 30	0	0	0	0	0	0	x	x	x
Contributii ale administratiei publice locale la realizarea unor lucrari si servicii de interes public local, in baza unor conventii sau contracte de asociere	20 19	0	0	0	0	0	0	x	x	x
Reabilitare infrastructura program inundatii pentru autoritati publice locale	20 20	0	0	0	0	0	0	x	x	x
Alte cheltuieli	20 30	15 858	0	3 240	12 618	0	0	x	x	x
Prime de asigurare non-viata	20 30 03	0	0	0	0	0	0	x	x	x
Chirii	20 30 04	0	0	0	0	0	0	x	x	x
alte cheltuieli cu bunuri si servicii	20 30 30	15 858	0	3 240	12 618	0	0	x	x	x
Dobanzi aferente creditelor interne garantate	30 01 02	0	0	0	0	0	0	x	x	x
Dobanzi aferente datoriei publice externe	30 02	0	0	0	0	0	0	x	x	x
Sprijinirea producatorilor agricoli	40 15	0	0	0	0	0	0	x	x	x
Subventii pentru compensarea cresterilor neprevizionate ale preturilor la combustibili	40 20	0	0	0	0	0	0	x	x	x
Programe pentru sanatate	51 01 25	0	0	0	0	0	0	x	x	x
Transferuri privind contributia de asigurari de sanatate pentru persoanele aflate in concediu pentru cresterea copilului	51 01 26	0	0	0	0	0	0	x	x	x
Sprijinirea infiintarii de noi intreprinderi si sustinerea dezvoltarii IMM	55 01 16	0	0	0	0	0	0	x	x	x
Alte transferuri curente interne	55 01 18	0	0	0	0	0	0	x	x	x
Transferuri pentru achitarea obligatiilor restante ale centralelor de termoficare	55 01 54	0	0	0	0	0	0	x	x	x
B Transferuri curente in strainatate (catre organizatii internationale)	55 02	0	0	0	0	0	0	x	x	x
Contributii si cotizatii la organisme internationale	55 02 01	0	0	0	0	0	0	x	x	x
Alte transferuri curente in strainatate	55 02 04	0	0	0	0	0	0	x	x	x
<b>TITLUL IX ASISTENTA SOCIALA</b>	<b>57</b>	<b>0</b>	<b>0</b>	<b>0</b>	<b>0</b>	<b>0</b>	<b>0</b>	<b>0</b>	<b>0</b>	<b>0</b>
Asigurari sociale	57 01	0	0	0	0	0	0	x	x	x
Ajutoare sociale	57 02	0	0	0	0	0	0	x	x	x
Ajutoare sociale in numerar	57 02 01	0	0	0	0	0	0	x	x	x
Ajutoare sociale in natura	57 02 02	0	0	0	0	0	0	x	x	x

Denumirea indicatorilor	Simbol	Prevederi anuale	din care credite destinate stingerii platilor restante	trimestrial				Estimari		
				1	2	3	4	2014	2015	2016
Tichete de cresa	57.02.03	0	0	0	0	0	0	x	x	x
Tichete cadou acordate pentru cheltuieli sociale	57.02.04	0	0	0	0	0	0	x	x	x
<b>TITLUL X ALTE CHELTUIELI</b>	<b>59</b>	<b>0</b>	<b>0</b>	<b>0</b>	<b>0</b>	<b>0</b>	<b>0</b>	<b>0</b>	<b>0</b>	<b>0</b>
Burse	59.01	0	0	0	0	0	0	x	x	x
Ajutoare pentru daune provocate de calamitatile naturale	59.02	0	0	0	0	0	0	x	x	x
Contributii la salarizarea personalului neclerical	59.15	0	0	0	0	0	0	x	x	x
Sume aferente platii creantelor salariale	59.25	0	0	0	0	0	0	x	x	x
<b>TITLUL XV IMPRUMUTURI</b>	<b>80</b>	<b>0</b>	<b>0</b>	<b>0</b>	<b>0</b>	<b>0</b>	<b>0</b>	<b>0</b>	<b>0</b>	<b>0</b>
Imprumuturi pentru institutii si servicii publice sau activitati finantate integral din venituri proprii	80.03	0	0	0	0	0	0	x	x	x
Rambursari de credite interne garantate	81.02.01	0	0	0	0	0	0	x	x	x
Diferente de curs aferente datoriei publice interne	81.02.02	0	0	0	0	0	0	x	x	x
Rambursari de credite aferente datoriei publice interne locale	81.02.05	0	0	0	0	0	0	x	x	x
<b>TITLUL XVII PATI EFECTUATE IN ANII PRECEDENTI SI RECUPERATE IN ANUL CURENT</b>	<b>85</b>	<b>0</b>	<b>0</b>	<b>0</b>	<b>0</b>	<b>0</b>	<b>0</b>	<b>0</b>	<b>0</b>	<b>0</b>
Plati efectuate in anii precedenti si recuperate in anul curent	85.01	0	0	0	0	0	0	x	x	x
Deficit	93.01	0	0	0	0	0	0	x	x	x
Transferuri de capital	51.02	0	0	0	0	0	0	x	x	x
Aparatura medicala si echipamente de comunicatii in urgenta	51.02.08	0	0	0	0	0	0	x	x	x
Finantarea unor cheltuieli de capital ale unitatilor de invatamant preuniversitar	51.02.15	0	0	0	0	0	0	x	x	x
Transferuri din veniturile proprii ale Ministerului Sanatatii catre bugetele locale pentru finantarea aparaturii medicale si echipamentelor de comunicatii in urgenta in sanatare	51.02.25	0	0	0	0	0	0	x	x	x
Transferuri din veniturile proprii ale Ministerului Sanatatii catre bugetele locale pentru finantarea reparatiilor capitale in sanatare	51.02.26	0	0	0	0	0	0	x	x	x
Alte transferuri de capital catre institutii publice	51.02.29	0	0	0	0	0	0	x	x	x
<b>TITLUL VII ALTE TRANSFERURI</b>	<b>55</b>	<b>0</b>	<b>0</b>	<b>0</b>	<b>0</b>	<b>0</b>	<b>0</b>	<b>0</b>	<b>0</b>	<b>0</b>
Programe de dezvoltare	55.01.13	0	0	0	0	0	0	x	x	x
Transferuri din bugetul local catre asociatiile de dezvoltare intercomunitara	55.01.42	0	0	0	0	0	0	x	x	x
<b>Titlul VIII PROIECTE CU FINANTARE DIN FONDURI EXTERNE NERAMBURSABILE (FEN) POSTADERARE</b>	<b>56</b>	<b>0</b>	<b>0</b>	<b>0</b>	<b>0</b>	<b>0</b>	<b>0</b>	<b>0</b>	<b>0</b>	<b>0</b>
Programe din Fondul European de Dezvoltare Regionala (FEDR)	56.01	0	0	0	0	0	0	x	x	x
Cheltuieli neeligibile	56.01.03	0	0	0	0	0	0	x	x	x
Programe din Fondul Social European (FSE)	56.02	0	0	0	0	0	0	x	x	x



Denumirea indicatorilor	Simbol	Prevederi anuale	din care credite destinate stingerii platilor restante	trimestrial				Estimari		
				1	2	3	4	2014	2015	2016
Finantarea Uniunii Europene	56.02.02	0	0	0	0	0	0	x	x	x
Cheltuieli neeligibile	56.03.03	0	0	0	0	0	0	x	x	x
Cheltuieli din sumele primite in cadrul mecanismului top up	56.03.04	0	0	0	0	0	0	x	x	x
Finantarea Uniunii Europene	56.04.02	0	0	0	0	0	0	x	x	x
Programe din Fondul de garantare agricola FEAGA	56.06	0	0	0	0	0	0	x	x	x
Finantarea nationala	56.06.01	0	0	0	0	0	0	x	x	x
Programe Instrumentul de Asistenta pentru Preaderare (IPA)	56.07	0	0	0	0	0	0	x	x	x
Finantarea nationala	56.07.01	0	0	0	0	0	0	x	x	x
Cheltuieli neeligibile	56.08.03	0	0	0	0	0	0	x	x	x
Alte programe comunitare finantate in perioada 2007-2013	56.15	0	0	0	0	0	0	x	x	x
Alte facilitati si instrumente postaderare	56.16	0	0	0	0	0	0	x	x	x
Finantarea externa nerambursabila *)	56.16.02	0	0	0	0	0	0	x	x	x
Cheltuieli neeligibile *)	56.16.03	0	0	0	0	0	0	x	x	x
Finantarea externa nerambursabila	56.17.02	0	0	0	0	0	0	x	x	x
Mecanismul financiar norvegian	56.18	0	0	0	0	0	0	x	x	x
Asistenta tehnica in cadrul programului operational asistenta tehnica	56.19	0	0	0	0	0	0	x	x	x
Finantarea Uniunii Europene	56.19.02	0	0	0	0	0	0	x	x	x
Programul de cooperare elvetiano-Roman vizand reducerea disparitatilor economice si sociale in cadrul Uniunii Europene extinse	56.25	0	0	0	0	0	0	x	x	x
Finantarea nationala	56.25.01	0	0	0	0	0	0	x	x	x
Finantarea externa nerambursabila	56.27.02	0	0	0	0	0	0	x	x	x
Fondul national pentru relatii bilaterale aferent mecanismelor financiare SEE	56.28	0	0	0	0	0	0	x	x	x
Finantarea externa nerambursabila	56.28.02	0	0	0	0	0	0	x	x	x
Cheltuieli neeligibile	56.28.03	0	0	0	0	0	0	x	x	x
CHELTUIELI DE CAPITAL	70	0	0	0	0	0	0	0	247.277	0
Active fixe	71.01	0	0	0	0	0	0	x	x	x
Reparatii capitale aferente activelor fixe	71.03	0	0	0	0	0	0	x	x	x
TITLUL XII ACTIVE FINANCIARE	72	0	0	0	0	0	0	0	0	0
Plati efectuate in anii precedenti si recuperate in anul curent	85.01	0	0	0	0	0	0	x	x	x

Denumirea indicatorilor	Simbol	Prevederi anuale	din care credite destinate stingerii platilor restante	trimestrial				Estimari		
				1	2	3	4	2014	2015	2016
Plati efectuate in anii precedenti si recuperate in anii curent - SECTIUNEA DEZVOLTARE	85 01 02	0	0	0	0	0	0	x	x	x

PRIMAR,

HERDEAN IOAN

**DETALIEREA CHELTUIELILOR**  
**CAP.BUGETAR 61.02**  
**ORDINE PUBLICA SI SIGURANTA NATIONALA**

Denumirea indicatorilor	Simbol	Prevederi anuale	din care credite destinate stingerii platilor restante	trimestrial				Estimari		
				1	2	3	4	2014	2015	2016
TOTAL CHELTUIELI (FUNCTIONARE+DEZVOLTARE)		10.000		1.000	6.000	3.000		10.360	10.764	11.141
SECTIUNEA DE FUNCTIONARE		10.000		1.000	6.000	3.000		10.360	10.764	11.141
Total cheltuieli		10.000		1.000	6.000	3.000		10.360	10.764	11.141
CHELTUIELI CURENTE	01	10.000		1.000	6.000	3.000		10.360	10.764	11.141
TITLUL I CHELTUIELI DE PERSONAL	10									
Cheltuieli salariale in bani	10.01							x	x	x
Salarii de baza	10.01.01							x	x	x
Alocatii pentru transportul la si de la locul de munca	10.01.15							x	x	x
Alocatii pentru locuinte	10.01.16							x	x	x
Alte drepturi salariale in bani	10.01.30							x	x	x
Cheltuieli salariale in natura	10.02							x	x	x
Tichete de masa	10.02.01							x	x	x
Tichete de vacanta	10.02.06							x	x	x
Alte drepturi salariale in natura	10.02.30							x	x	x
Contributii de asigurari sociale de sanatate	10.03.03							x	x	x
Contributii de asigurari pentru accidente de munca si boli profesionale	10.03.04							x	x	x
Contributii pentru concedii si indemnizatii	10.03.06							x	x	x
Fond de garantare pentru plata creantelor salariale 0.25%	10.03.07							x	x	x
TITLUL II BUNURI SI SERVICII	20	10.000		1.000	6.000	3.000		10.360	10.764	11.141
Bunuri si servicii	20.01							x	x	x
Piese de schimb	20.01.06							x	x	x
Posta telecomunicatii. radio tv. internet	20.01.08							x	x	x
Materiale si prestari de servicii cu caracter functional	20.01.09							x	x	x
Bunuri de natura obiectelor de inventar	20.05	7.000			4.000	3.000		x	x	x
Lenjerie si accesorii de pat	20.05.03							x	x	x
Alte obiecte de inventar	20.05.30	7.000			4.000	3.000		x	x	x

Denumirea indicatorilor	Simbol	Prevederi anuale	din care credite destinate stringenți platilor restante	trimestrial				Estimari		
				1	2	3	4	2014	2015	2016
Contribuții ale administrației publice locale la realizarea unor lucrări și servicii de interes public local în baza unor convenții sau contracte de asociere	20.19							x	x	x
Reabilitare infrastructura program inundatii pentru autoritati publice locale	20.20							x	x	x
Alte cheltuieli	20.30	3 000		1 000	2 000			x	x	x
Prime de asigurare non-viata	20.30.03							x	x	x
Chirii	20.30.04							x	x	x
alte cheltuieli cu bunuri și servicii	20.30.30	3 000		1 000	2.000			x	x	x
Dobânzi aferente creditelor interne garantate	30.01.02							x	x	x
Dobânzi aferente datoriei publice externe	30.02							x	x	x
Sprejinierea producatoriilor agricoli	40.15							x	x	x
Subvenții pentru compensarea creșterilor neprevizionate ale preturilor la combustibili	40.20							x	x	x
Programe pentru sanatate	51.01.25							x	x	x
Transferuri privind contributia de asigurari de sanatate pentru persoanele aflate in concediu pentru cresterea copilului	51.01.26							x	x	x
Sprejinierea infiintarii de noi intreprinderi și sustinerea dezvoltării IMM	55.01.16							x	x	x
Alte transferuri curente interne	55.01.18							x	x	x
Burse	59.01							x	x	x
Ajutoare pentru daune provocate de calamitățile naturale	59.02							x	x	x
<b>TITLUL XV IMPRUMUTURI</b>	<b>80</b>									
Imprumuturi pentru institutii și servicii publice sau activitati finantate integral din venituri proprii	80.03							x	x	x
<b>TITLUL XVII PATI EFECTUATE IN ANII PRECEDENTI SI RECUPERATE IN ANUL CURENT</b>	<b>85</b>									
Plati efectuate in anii precedenti și recuperate in anul curent	85.01							x	x	x
Finantarea unor cheltuieli de capital ale unitatilor de invatamant preuniversitar	51.02.15							x	x	x
Transferuri din veniturile proprii ale Ministerului Sanatatii catre bugetele locale pentru finantarea aparaturii medicale și echipamentelor de comunicatii in urgenta in sanatate	51.02.25							x	x	x
Transferuri din bugetul local catre asociatiile de dezvoltare intercomunitara	55.01.42							x	x	x
<b>Titlu VIII PROIECTE CU FINANTARE DIN FONDURI EXTERNE NERAMBURSABILE (FEN) POSTADERARE</b>	<b>56</b>									
Cheltuieli neeligibile	56.03.03							x	x	x
Cheltuieli din sumele primite în cadrul mecanismului top up	56.03.04							x	x	x
Finantarea nationala	56.06.01							x	x	x
Finantarea Uniunii Europene	56.06.02							x	x	x

Denumirea indicatorilor	Simbol	Prevederi anuale	din care credite destinate stingerii platilor restante	trimestrial				Estimari		
				1	2	3	4	2014	2015	2016
Programe Instrumentul de Asistenta pentru Preaderare (IPA)	56.07							x	x	x
Finantarea nationala	56.07.01							x	x	x
Finantarea Uniunii Europene	56.07.02							x	x	x
Cheltuieli neeligibile	56.07.03							x	x	x
Programe Instrumentul European de Vecinatate si Parteneriat (ENPI)	56.08							x	x	x
Finantarea nationala	56.08.01							x	x	x
Alte programe comunitare finantate in perioada 2007-2013	56.15							x	x	x
Finantarea nationala *)	56.15.01							x	x	x
Finantarea de la Uniunea Europeana *)	56.15.02							x	x	x
Cheltuieli neeligibile *)	56.15.03							x	x	x
Alte facilitati si instrumente postaderare	56.16							x	x	x
Finantarea externa nerambursabila *)	56.16.02							x	x	x
Cheltuieli neeligibile *)	56.16.03							x	x	x
Mecanismul financiar SEE	56.17							x	x	x
Cheltuieli neeligibile	56.17.03							x	x	x
Finantarea externa nerambursabila	56.18.02							x	x	x
Cheltuieli neeligibile	56.18.03							x	x	x
Asistenta tehnica in cadrul programului operational asistenta tehnica	56.19							x	x	x
Finantarea Uniunii Europene	56.19.02							x	x	x
Programul de cooperare elvetiano-Roman vizand reducerea disparitatilor economice si sociale in cadrul Uniunii Europene extinse	56.25							x	x	x
Finantarea nationala	56.25.01							x	x	x
Cheltuieli neeligibile	56.25.03							x	x	x
Cheltuieli neeligibile	56.26.03							x	x	x
Finantarea nationala	56.27.01							x	x	x
Cheltuieli neeligibile	56.27.03							x	x	x
Fondul national pentru relatii bilaterale aferent mecanismelor financiare SEE	56.28							x	x	x
Finantarea nationala	56.28.01							x	x	x
Finantarea externa nerambursabila	56.28.02							x	x	x
Cheltuieli neeligibile	56.28.03							x	x	x
Cheltuieli din sumele primite in cadrul mecanismului top up	56.29							x	x	x
Constructii	71.01.01							x	x	x

Denumirea indicatorilor	Simbol	Prevederi anuale	din care credite destinate stingerii platilor restante	trimestrial				Estimari		
				1	2	3	4	2014	2015	2016
Mobilier, aparatura birou si alte active corporale	71.01.03							x	x	x
Alte active fixe	71.01.30							x	x	x
Reparatii capitale aferente activelor fixe	71.03							x	x	x
TITLUL XII ACTIVE FINANCIARE	72									
Rambursarea imprumuturilor contractate pentru finantarea proiectelor cu finantare UE	81.04							x	x	x
TITLUL XVII PATI EFECTUATE IN ANII PRECEDENTI SI RECUPERATE IN ANUL CURENT	85									

PRIMAR,  
HERDEAN IOAN



**DETALIEREA CHELTUIELILOR**  
**CAP.BUGETAR 67.02**  
**CULTURA,RECREERE SI RELIGIE**

Denumirea indicatorilor	Simbol	Prevederi anuale	din care credite destinate stingerii platilor restante	trimestrial				Estimari		
				1	2	3	4	2014	2015	2016
TOTAL CHELTUIELI (FUNCTIONARE+DEZVOLTARE)		136.461	0	53.461	2.000	31.000	50.000	268.323	11.494	14.697
SECTIUNEA DE FUNCTIONARE		85.000	0	2.000	2.000	31.000	50.000	8.060	11.494	14.697
Total cheltuieli		85.000	0	2.000	2.000	31.000	50.000	8.060	11.494	14.697
CHELTUIELI CURENTE	01	85.000	0	2.000	2.000	31.000	50.000	8.060	11.494	14.697
TITLUL I CHELTUIELI DE PERSONAL	10	0	0	0	0	0	0	0	0	0
Cheltuieli salariale in bani	10.01	0	0	0	0	0	0	x	x	x
Salarii de baza	10.01.01	0	0	0	0	0	0	x	x	x
Salarii de merit	10.01.02	0	0	0	0	0	0	x	x	x
Sporuri pentru conditii de munca	10.01.05	0	0	0	0	0	0	x	x	x
Alte sporuri	10.01.06	0	0	0	0	0	0	x	x	x
Ore suplimentare	10.01.07	0	0	0	0	0	0	x	x	x
Fond de premii	10.01.08	0	0	0	0	0	0	x	x	x
Prima de vacanta	10.01.09	0	0	0	0	0	0	x	x	x
Fond pentru posturi ocupate prin cumul	10.01.10	0	0	0	0	0	0	x	x	x
fond aferent platii cu ora	10.01.11	0	0	0	0	0	0	x	x	x
Indemnizatii platite unor persoane din afara unitatii	10.01.12	0	0	0	0	0	0	x	x	x
Alocatii pentru transportul la si de la locul de munca	10.01.15	0	0	0	0	0	0	x	x	x
Alocatii pentru locuinte	10.01.16	0	0	0	0	0	0	x	x	x
Cheltuieli salariale in natura	10.02	0	0	0	0	0	0	x	x	x
Norme de hrana	10.02.02	0	0	0	0	0	0	x	x	x
Locuinta de serviciu folosita de salariat si familia sa	10.02.04	0	0	0	0	0	0	x	x	x
Contributii de asigurari sociale de sanatate	10.03.03	0	0	0	0	0	0	x	x	x
Contributii de asigurari pentru accidente de munca si boli profesionale	10.03.04	0	0	0	0	0	0	x	x	x
Prime de asigurare viata platite de angajator pentru angajati	10.03.05	0	0	0	0	0	0	x	x	x
TITLUL II BUNURI SI SERVICII	20	85.000	0	2.000	2.000	31.000	50.000	8.060	11.494	14.697
Bunuri si servicii	20.01	5.000	0	2.000	2.000	1.000	0	x	x	x
Furnituri de birou	20.01.01	0	0	0	0	0	0	x	x	x


Denumirea indicatorilor	Simbol	Prevederi anuale	din care credite destinate stingerii platilor restante	trimestrial				Estimari		
				1	2	3	4	2014	2015	2016
Incalzit, iluminat si forta motrica	20 01 03	5 000	0	2 000	2 000	1 000	0	x	x	x
Piese de schimb	20 01 06	0	0	0	0	0	0	x	x	x
Posta, telecomunicatii, radio, tv, internet	20 01 08	0	0	0	0	0	0	x	x	x
Materiale si prestari de servicii cu caracter functional	20 01 09	0	0	0	0	0	0	x	x	x
Hrana pentru oameni	20 03 01	0	0	0	0	0	0	x	x	x
Medicamente	20 04 01	0	0	0	0	0	0	x	x	x
Materiale sanitare	20 04 02	0	0	0	0	0	0	x	x	x
Bunuri de natura obiectelor de inventar	20 05	80 000	0	0	0	30 000	50 000	x	x	x
Lenjerie si accesorii de pat	20 05 03	0	0	0	0	0	0	x	x	x
Alte obiecte de inventar	20 05 30	80 000	0	0	0	30 000	50 000	x	x	x
Deplasari, detasari, transferari	20 06	0	0	0	0	0	0	x	x	x
Deplasari in strainatate	20 06 02	0	0	0	0	0	0	x	x	x
Materiale de laborator	20 09	0	0	0	0	0	0	x	x	x
Contributii ale administratiei publice locale la realizarea unor lucrari si servicii de interes public local, in baza unor conventii sau contracte de asociere	20 19	0	0	0	0	0	0	x	x	x
Reabilitare infrastructura program inundatii pentru autoritati publice locale	20 20	0	0	0	0	0	0	x	x	x
Prime de asigurare non-viata	20 30 03	0	0	0	0	0	0	x	x	x
Chirii	20 30 04	0	0	0	0	0	0	x	x	x
Dobanzi aferente creditelor interne garantate	30 01 02	0	0	0	0	0	0	x	x	x
Dobanzi aferente datoriei publice externe	30 02	0	0	0	0	0	0	x	x	x
Srijinirea producatorilor agricoli	40 15	0	0	0	0	0	0	x	x	x
Subventii pentru compensarea cresterilor neprevizionate ale preturilor la combustibili	40 20	0	0	0	0	0	0	x	x	x
Programe pentru sanatate	51 01 25	0	0	0	0	0	0	x	x	x
Transferuri privind contributia de asigurari de sanatate pentru persoanele aflate in concediu pentru cresterea copilului	51 01 26	0	0	0	0	0	0	x	x	x
Srijinirea infiintarii de noi intreprinderi si sustinerea dezvoltarii IMM	55 01 16	0	0	0	0	0	0	x	x	x
Alte transferuri curente interne	55 01 18	0	0	0	0	0	0	x	x	x
Burse	59 01	0	0	0	0	0	0	x	x	x
Ajutoare pentru daune provocate de calamitatile naturale	59 02	0	0	0	0	0	0	x	x	x
<b>TITLUL XV IMPRUMUTURI</b>	<b>80</b>	<b>0</b>	<b>0</b>	<b>0</b>	<b>0</b>	<b>0</b>	<b>0</b>	<b>0</b>	<b>0</b>	<b>0</b>
Imprumuturi pentru institutii si servicii publice sau activitati finantate integral din venituri proprii	80.03	0	0	0	0	0	0	x	x	x
<b>TITLUL XVII PATI EFECTUATE IN ANII PRECEDENTI SI RECUPERATE IN ANUL CURENT</b>	<b>85</b>	<b>0</b>	<b>0</b>	<b>0</b>	<b>0</b>	<b>0</b>	<b>0</b>	<b>0</b>	<b>0</b>	<b>0</b>



Denumirea indicatorilor	Simbol	Prevederi anuale	din care credite destinate stingerii platilor restante	trimestrial				Estimari		
				1	2	3	4	2014	2015	2016
Plati efectuate in anii precedenti si recuperate in anul curent	85.01	0	0	0	0	0	0	x	x	x
<b>SECTIUNEA DE DEZVOLTARE</b>		51.461	0	51.461	0	0	0	260.263	0	0
Total cheltuieli		51.461	0	51.461	0	0	0	260.263	0	0
<b>CHELTUIELI CURENTE</b>	01	16.461	0	16.461	0	0	0	0	0	0
Finantarea unor cheltuieli de capital ale unitatilor de invatamant preuniversitar	51.02.15	0	0	0	0	0	0	x	x	x
Transferuri din veniturile proprii ale Ministerului Sanatatii catre bugetele locale pentru finantarea aparaturii medicale si echipamentelor de comunicatii in urgenta in sanatate	51.02.25	0	0	0	0	0	0	x	x	x
<b>TITLUL VII ALTE TRANSFERURI</b>	55	0	0	0	0	0	0	0	0	0
Transferuri din bugetul local catre asociatiile de dezvoltare intercomunitara	55.01.42	0	0	0	0	0	0	x	x	x
<b>Titlul VIII PROIECTE CU FINANTARE DIN FONDURI EXTERNE NERAMBURSABILE (FEN) POSTADERARE</b>	56	16.461	0	16.461	0	0	0	0	0	0
Cheltuieli neeligibile	56.01.03	0	0	0	0	0	0	x	x	x
Cheltuieli din sumele primite in cadrul mecanismului top up	56.01.04	0	0	0	0	0	0	x	x	x
Programe din Fondul Social European (FSE)	56.02	16.461	0	16.461	0	0	0	x	x	x
Finantarea nationala	56.02.01	0	0	0	0	0	0	x	x	x
Finantarea Uniunii Europene	56.02.02	16.461	0	16.461	0	0	0	x	x	x
Cheltuieli neeligibile	56.02.03	0	0	0	0	0	0	x	x	x
Programe din Fondul de Coeziune (FC)	56.03	0	0	0	0	0	0	x	x	x
Finantarea nationala	56.03.01	0	0	0	0	0	0	x	x	x
Cheltuieli neeligibile	56.03.03	0	0	0	0	0	0	x	x	x
Cheltuieli din sumele primite in cadrul mecanismului top up	56.03.04	0	0	0	0	0	0	x	x	x
Programe din Fondul European Agricol de Dezvoltare Rurala (FEADR)	56.04	0	0	0	0	0	0	x	x	x
Finantarea nationala	56.04.01	0	0	0	0	0	0	x	x	x
Finantarea Uniunii Europene	56.04.02	0	0	0	0	0	0	x	x	x
Cheltuieli neeligibile	56.04.03	0	0	0	0	0	0	x	x	x
Programe din Fondul European pentru Pescuit (FEP)	56.05	0	0	0	0	0	0	x	x	x
Finantarea nationala	56.05.01	0	0	0	0	0	0	x	x	x
Finantarea Uniunii Europene	56.05.02	0	0	0	0	0	0	x	x	x
Programe din Fondul de garantare agricola FEAGA	56.06	0	0	0	0	0	0	x	x	x
Finantarea Uniunii Europene	56.06.02	0	0	0	0	0	0	x	x	x
Programe Instrumentul de Asistenta pentru Preaderare (IPA)	56.07	0	0	0	0	0	0	x	x	x
Finantarea nationala	56.07.01	0	0	0	0	0	0	x	x	x

Denumirea indicatorilor	Simbol	Prevederi anuale	din care credite destinate stingerii platilor restante	trimestrial				Estimari		
				1	2	3	4	2014	2015	2016
Cheltuieli neeligibile	56.07.03	0	0	0	0	0	0	x	x	x
Finantarea Uniunii Europene	56.08.02	0	0	0	0	0	0	x	x	x
Alte programe comunitare finantate in perioada 2007-2013	56.15	0	0	0	0	0	0	x	x	x
Finantarea de la Uniunea Europeana *)	56.15.02	0	0	0	0	0	0	x	x	x
Alte facilitati si instrumente postaderare	56.16	0	0	0	0	0	0	x	x	x
Finantarea externa nerambursabila *)	56.16.02	0	0	0	0	0	0	x	x	x
Cheltuieli neeligibile *)	56.16.03	0	0	0	0	0	0	x	x	x
Finantarea externa nerambursabila	56.18.02	0	0	0	0	0	0	x	x	x
Finantarea nationala	56.19.01	0	0	0	0	0	0	x	x	x
Finantarea Uniunii Europene	56.19.02	0	0	0	0	0	0	x	x	x
Programul de cooperare elvetiano-Roman vizand reducerea disparitatilor economice si sociale in cadrul Uniunii Europene extinse	56.25	0	0	0	0	0	0	x	x	x
Finantarea nationala	56.25.01	0	0	0	0	0	0	x	x	x
Finantarea nationala	56.27.01	0	0	0	0	0	0	x	x	x
Finantarea externa nerambursabila	56.27.02	0	0	0	0	0	0	x	x	x
Cheltuieli neeligibile	56.27.03	0	0	0	0	0	0	x	x	x
Finantarea externa nerambursabila	56.28.02	0	0	0	0	0	0	x	x	x
Cheltuieli neeligibile	56.28.03	0	0	0	0	0	0	x	x	x
Transferuri din bugetul de stat din sumele primite in cadrul mecanismului top up catre bugetele locale	56.30	0	0	0	0	0	0	x	x	x
<b>CHELTUIELI DE CAPITAL</b>	<b>70</b>	<b>35.000</b>	<b>0</b>	<b>35.000</b>	<b>0</b>	<b>0</b>	<b>0</b>	<b>260.263</b>	<b>0</b>	<b>0</b>
<b>TITLUL XI ACTIVE NEFINANCIARE</b>	<b>71</b>	<b>35.000</b>	<b>0</b>	<b>35.000</b>	<b>0</b>	<b>0</b>	<b>0</b>	<b>260.263</b>	<b>0</b>	<b>0</b>
Active fixe	71.01	35.000	0	35.000	0	0	0	x	x	x
Alte active fixe	71.01.30	35.000	0	35.000	0	0	0	x	x	x
Stocuri	71.02	0	0	0	0	0	0	x	x	x
Rezerve de stat si de mobilizare	71.02.01	0	0	0	0	0	0	x	x	x
Reparatii capitale aferente activelor fixe	71.03	0	0	0	0	0	0	x	x	x
<b>TITLUL XII ACTIVE FINANCIARE</b>	<b>72</b>	<b>0</b>	<b>0</b>	<b>0</b>	<b>0</b>	<b>0</b>	<b>0</b>	<b>0</b>	<b>0</b>	<b>0</b>
<b>PLATI EFECTUATE IN ANII PRECEDENTI SI RECUPERATE IN ANUL CURENT</b>	<b>84</b>	<b>0</b>	<b>0</b>	<b>0</b>	<b>0</b>	<b>0</b>	<b>0</b>	<b>0</b>	<b>0</b>	<b>0</b>
Plati efectuate in anii precedenti si recuperate in anul curent	85.01	0	0	0	0	0	0	x	x	x

Denumirea indicatorilor	Simbol	Prevederi anuale	din care credite destinate stingerii platilor restante	trimestrial				Estimari		
				1	2	3	4	2014	2015	2016
Plati efectuate in anii precedenti si recuperate in anul curent - SECTIUNEA DEZVOLTARE	85 01 02	0	0	0	0	0	0	x	x	x

PRIMAR,  
  
 HERDEAN IOAN



**DETALIEREA CHELTUIELILOR  
CAP.BUGETAR 68.02  
ASIGURARI SI ASISTENTA SOCIALA**

Denumirea indicatorilor	Simbol	Prevederi anuale	din care credite destinate stingerii platilor restante	trimestrial				Estimari		
				1	2	3	4	2014	2015	2016
TOTAL CHELTUIELI (FUNCTIONARE+DEZVOLTARE)		164 602	0	74 590	28 059	40 959	20 994	160 404	166 670	172 067
SECTIUNEA DE FUNCTIONARE		164 602	0	74 590	28 059	40 959	20 994	160 404	166 670	172 067
Total cheltuieli		164 602	0	74 590	28 059	40 959	20 994	160 404	166 670	172 067
CHELTUIELI CURENTE	01	164 602	0	74 590	28 059	40 959	20 994	160 404	166 670	172 067
TITLUL I CHELTUIELI DE PERSONAL	10	53 992	0	26 715	16 184	11 093	0	100 598	104 521	108 597
Cheltuieli salariale in bani	10 01	38 992	0	16 715	11 184	11 093	0	x	x	x
Salarii de baza	10 01 01	38 992	0	16 715	11 184	11 093	0	x	x	x
Alocatii pentru transportul la si de la locul de munca	10 01 15	0	0	0	0	0	0	x	x	x
Alocatii pentru locuinte	10 01 16	0	0	0	0	0	0	x	x	x
Contributii	10 03	15 000	0	10 000	5 000	0	0	x	x	x
Contributii de asigurari sociale de stat	10 03 01	9 000	0	5 000	4 000	0	0	x	x	x
Contributii de asigurari de somaj	10 03 02	1 000	0	1 000	0	0	0	x	x	x
Contributii de asigurari sociale de sanatate	10 03 03	3 000	0	2 000	1 000	0	0	x	x	x
Contributii de asigurari pentru accidente de munca si boli profesionale	10 03 04	1 000	0	1 000	0	0	0	x	x	x
Contributii pentru concedii si indemnizatii	10 03 06	1 000	0	1 000	0	0	0	x	x	x
Posta, telecomunicatii, radio, tv, internet	20 01 08	0	0	0	0	0	0	x	x	x
Materiale si prestari de servicii cu caracter functional	20 01 09	0	0	0	0	0	0	x	x	x
Lenjerie si accesorii de pat	20 05 03	0	0	0	0	0	0	x	x	x
Alte obiecte de inventar	20 05 30	0	0	0	0	0	0	x	x	x
Deplasari interne: detasari, transferari	20 06 01	0	0	0	0	0	0	x	x	x
Deplasari in strainatate	20 06 02	0	0	0	0	0	0	x	x	x
Materiale de laborator	20 09	0	0	0	0	0	0	x	x	x
Cercetare-dezvoltare	20 10	0	0	0	0	0	0	x	x	x
Carti, publicatii si materiale documentare	20 11	0	0	0	0	0	0	x	x	x
Pregatire profesionala	20 13	0	0	0	0	0	0	x	x	x
Protectia muncii	20 14	0	0	0	0	0	0	x	x	x
Munitii, furnituri si si armament de natura activelor fixe pentru armata	20 15	0	0	0	0	0	0	x	x	x
studii si cercetari	20 16	0	0	0	0	0	0	x	x	x

Denumirea indicatorilor	Simbol	Prevederi anuale	din care credite destinate stingerii platilor restante	trimestrial				Estimari		
				1	2	3	4	2014	2015	2016
Contributii ale administratiei publice locale la realizarea unor lucrari si servicii de interes public local in baza unor conventii sau contracte de asociere	20 19	0	0	0	0	0	0	x	x	x
Reabilitare infrastructura program inundatii pentru autoritati publice locale	20 20	0	0	0	0	0	0	x	x	x
Meteorologie	20 21	0	0	0	0	0	0	x	x	x
Finantarea actiunilor din domeniul apelor	20 22	0	0	0	0	0	0	x	x	x
Prevenirea si combaterea inundatiilor si ingheturilor	20 23	0	0	0	0	0	0	x	x	x
comisioane si alte costuri aferente imprumuturilor	20 24	0	0	0	0	0	0	x	x	x
Comisioane si alte costuri aferente imprumuturilor externe	20 24 01	0	0	0	0	0	0	x	x	x
Stabilirea riscului de tare	20 24 03	0	0	0	0	0	0	x	x	x
Cheltuieli judiciare si extrajudiciare derivate din actiuni in reprezentarea intereselor statului potrivit dispozitiilor legale	20 25	0	0	0	0	0	0	x	x	x
Tichete cadou	20 27	0	0	0	0	0	0	x	x	x
Reclama si publicitate	20 30 01	0	0	0	0	0	0	x	x	x
Prime de asigurare non-viata	20 30 03	0	0	0	0	0	0	x	x	x
Chirii	20 30 04	0	0	0	0	0	0	x	x	x
Finantarea din venituri proprii ale MS pentru actiuni de sanatate din cadrul unitatilor sanitare din reseaua adm. publice locale	20 34	0	0	0	0	0	0	x	x	x
Dobanzi aferente creditelor interne garantate	30 01 02	0	0	0	0	0	0	x	x	x
Dobanzi aferente datoriei publice externe	30 02	0	0	0	0	0	0	x	x	x
Dobanzi la depozite si disponibilitati pastrate in contul trezoreriei statului	30 03 04	0	0	0	0	0	0	x	x	x
Srijinirea producatorilor agricoli	40 15	0	0	0	0	0	0	x	x	x
Subventii pentru compensarea cresterilor neprevizionate ale preturilor la combustibili	40 20	0	0	0	0	0	0	x	x	x
Programe pentru sanatate	51 01 25	0	0	0	0	0	0	x	x	x
Transferuri privind contributia de asigurari de sanatate pentru persoanele aflate in concediu pentru cresterea copilului	51 01 26	0	0	0	0	0	0	x	x	x
Srijinirea infintarii de noi intreprinderi si sustinerea dezvoltarii IMM	55 01 16	0	0	0	0	0	0	x	x	x
Alte transferuri curente interne	55 01 18	0	0	0	0	0	0	x	x	x
<b>TITLUL IX ASISTENTA SOCIALA</b>	<b>57</b>	<b>110 610</b>	<b>0</b>	<b>47 875</b>	<b>11 875</b>	<b>29 866</b>	<b>20 994</b>	<b>59 806</b>	<b>62 149</b>	<b>63 470</b>
Ajutoare sociale	57 02	110 610	0	47 875	11 875	29 866	20 994	x	x	x
Ajutoare sociale in numerar	57 02 01	110 610	0	47 875	11 875	29 866	20 994	x	x	x
Ajutoare sociale in natura	57 02 02	0	0	0	0	0	0	x	x	x
Burse	59 01	0	0	0	0	0	0	x	x	x
Ajutoare pentru daune provocate de calamitatile naturale	59 02	0	0	0	0	0	0	x	x	x
Actiuni cu caracter stiintific si social-cultural	59 22	0	0	0	0	0	0	x	x	x

Denumirea indicatorilor	Simbol	Prevederi anuale	din care credite destinate stingerii platilor restante	trimestrial				Estimari		
				1	2	3	4	2014	2015	2016
TITLUL XV IMPRUMUTURI	80	0	0	0	0	0	0	0	0	0
Imprumuturi pentru institutii si servicii publice sau activitati finantate integral din venituri proprii	80 03	0	0	0	0	0	0	x	x	x
TITLUL XVII PATI EFECTUATE IN ANII PRECEDENTI SI RECUPERATE IN ANUL CURENT	85	0	0	0	0	0	0	0	0	0
Plati efectuate in anii precedenti si recuperate in anul curent	85 01	0	0	0	0	0	0	x	x	x
Aparatura medicala si echipamente de comunicatii in urgenta	51 02 08	0	0	0	0	0	0	x	x	x
Finantarea unor cheltuieli de capital ale unitatilor de invatamant preuniversitar	51 02 15	0	0	0	0	0	0	x	x	x
Transferuri din veniturile proprii ale Ministerului Sanatatii catre bugetele locale pentru finantarea aparaturii medicale si echipamentelor de comunicatii in urgenta in sanatate	51 02 25	0	0	0	0	0	0	x	x	x
Transferuri din bugetul local catre asociatiile de dezvoltare intercomunitara	55.01 42	0	0	0	0	0	0	x	x	x
Titlul VIII PROIECTE CU FINANTARE DIN FONDURI EXTERNE NERAMBURSABILE (FEN) POSTADERARE	56	0	0	0	0	0	0	0	0	0
Finantarea Uniunii Europene	56 02 02	0	0	0	0	0	0	x	x	x
Finantarea nationala	56 03 01	0	0	0	0	0	0	x	x	x
Cheltuieli neeligibile	56 03 03	0	0	0	0	0	0	x	x	x
Cheltuieli din sumele primite in cadrul mecanismului top up	56 03 04	0	0	0	0	0	0	x	x	x
Finantarea nationala	56 04 01	0	0	0	0	0	0	x	x	x
Programe Instrumentul de Asistenta pentru Preaderare (IPA)	56.07	0	0	0	0	0	0	x	x	x
Finantarea nationala	56.07 01	0	0	0	0	0	0	x	x	x
Finantarea nationala	56.08 01	0	0	0	0	0	0	x	x	x
Cheltuieli neeligibile	56.08 03	0	0	0	0	0	0	x	x	x
Finantarea nationala *)	56.15 01	0	0	0	0	0	0	x	x	x
Alte facilitati si instrumente postaderare	56 16	0	0	0	0	0	0	x	x	x
Finantarea externa nerambursabila *)	56 16 02	0	0	0	0	0	0	x	x	x
Cheltuieli neeligibile *)	56 16 03	0	0	0	0	0	0	x	x	x
Finantarea nationala	56 18 01	0	0	0	0	0	0	x	x	x
Programul de cooperare elvetiano-Roman vizand reducerea disparitatilor economice si sociale in cadrul Uniunii Europene extinse	56 25	0	0	0	0	0	0	x	x	x
Finantarea nationala	56 25 01	0	0	0	0	0	0	x	x	x
Finantarea externa nerambursabila	56 25 02	0	0	0	0	0	0	x	x	x
Fondul European de Ajustare la Globalizare	56 26	0	0	0	0	0	0	x	x	x
Finantarea nationala	56 26 01	0	0	0	0	0	0	x	x	x
Cheltuieli neeligibile	56 26 03	0	0	0	0	0	0	x	x	x

Denumirea indicatorilor	Simbol	Prevederi anuale	din care credite destinate stingerii platilor restante	trimestrial				Estimari		
				1	2	3	4	2014	2015	2016
Asistenta tehnica pentru mecanismele financiare SEE	56 27	0	0	0	0	0	0	x	x	x
Finantarea nationala	56 27 01	0	0	0	0	0	0	x	x	x
Finantarea externa nerambursabila	56 27 02	0	0	0	0	0	0	x	x	x
Cheltuieli neeligibile	56 27 03	0	0	0	0	0	0	x	x	x
Finantarea nationala	56 28 01	0	0	0	0	0	0	x	x	x
Finantarea externa nerambursabila	56 28 02	0	0	0	0	0	0	x	x	x
Cheltuieli neeligibile	56 28 03	0	0	0	0	0	0	x	x	x
Transferuri din bugetul de stat din sumele primite in cadrul mecanismului top up catre bugetele locale	56 30	0	0	0	0	0	0	x	x	x
Transferuri din bugetul de stat catre ONG-uri, societati comerciale institutii publice finantate partial sau integral din venituri proprii si alti beneficiari de drept public sau privat necesare sustin	56 31	0	0	0	0	0	0	x	x	x
Constructii	71 01 01	0	0	0	0	0	0	x	x	x
Alte active fixe	71 01 30	0	0	0	0	0	0	x	x	x
Reparatii capitale aferente activelor fixe	71 03	0	0	0	0	0	0	x	x	x
TITLUL XII ACTIVE FINANCIARE	72	0	0	0	0	0	0	0	0	0
TITLUL XIV FONDUL NATIONAL DE DEZVOLTARE	75	0	0	0	0	0	0	0	0	0

PRIMAR ROMANIA  
  
 HERDEAN IOAN  
 Comuna Roman, Jud. Buzau

**DETALIEREA CHELTUIELILOR**  
**CAP.BUGETAR 70.02**  
**LOCUINTE,SERVICII SI DEZVOLTARE PUBLICA**

Denumirea indicatorilor	Simbol	Prevederi anuale	din care credite destinate stingerii platilor restante	trimestrial				Estimari		
				1	2	3	4	2014	2015	2016
TOTAL CHELTUIELI (FUNCTIONARE+DEZVOLTARE)		290.000	0	101.000	105.000	52.000	32.000	220.000	225.000	230.000
SECTIUNEA DE FUNCTIONARE		200.000	0	63.000	53.000	52.000	32.000	220.000	225.000	230.000
Total cheltuieli		200.000	0	63.000	53.000	52.000	32.000	220.000	225.000	230.000
CHELTUIELI CURENTE	01	200.000	0	63.000	53.000	52.000	32.000	220.000	225.000	230.000
TITLUL I CHELTUIELI DE PERSONAL	10	0	0	0	0	0	0	0	0	0
Cheltuieli salariale in bani	10.01	0	0	0	0	0	0	x	x	x
Sporuri pentru conditii de munca	10.01.05	0	0	0	0	0	0	x	x	x
Prima de vacanta	10.01.09	0	0	0	0	0	0	x	x	x
Indemnizatii platite unor persoane din afara unitatii	10.01.12	0	0	0	0	0	0	x	x	x
Indemnizatii de delegare	10.01.13	0	0	0	0	0	0	x	x	x
Alocatii pentru transportul la si de la locul de munca	10.01.15	0	0	0	0	0	0	x	x	x
Alocatii pentru locuinte	10.01.16	0	0	0	0	0	0	x	x	x
Norme de hrana	10.02.02	0	0	0	0	0	0	x	x	x
Contributii de asigurari sociale de sanatate	10.03.03	0	0	0	0	0	0	x	x	x
Contributii de asigurari pentru accidente de munca si boli profesionale	10.03.04	0	0	0	0	0	0	x	x	x
TITLUL II BUNURI SI SERVICII	20	200.000	0	63.000	53.000	52.000	32.000	220.000	225.000	230.000
Bunuri si servicii	20.01	190.000	0	58.000	53.000	47.000	32.000	x	x	x
Incalzit, iluminat si forta motrica	20.01.03	140.000	0	43.000	33.000	32.000	32.000	x	x	x
Apa, canal si salubritate	20.01.04	0	0	0	0	0	0	x	x	x
Carburanti si lubrifianti	20.01.05	0	0	0	0	0	0	x	x	x
Posta, telecomunicatii, radio, tv, internet	20.01.08	0	0	0	0	0	0	x	x	x
Materiale si prestari de servicii cu caracter functional	20.01.09	5.000	0	5.000	0	0	0	x	x	x
Alte bunuri si servicii pentru intretinere si functionare	20.01.30	45.000	0	10.000	20.000	15.000	0	x	x	x
Hrana	20.03	0	0	0	0	0	0	x	x	x
Materiale sanitare	20.04.02	0	0	0	0	0	0	x	x	x
Bunuri de natura obiectelor de inventar	20.05	10.000	0	5.000	0	5.000	0	x	x	x
Lenjerie si accesorii de pat	20.05.03	0	0	0	0	0	0	x	x	x



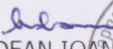

Denumirea indicatorilor	Simbol	Prevederi anuale	din care credite destinate stingerii platilor restante	trimestrial				Estimari		
				1	2	3	4	2014	2015	2016
Alte obiecte de inventar	20 05 30	10 000	0	5 000	0	5 000	0	x	x	x
Munitione, furnituri si si armament de natura activelor fixe pentru armata	20 15	0	0	0	0	0	0	x	x	x
Contributii ale administratiei publice locale la realizarea unor lucrari si servicii de interes public local, in baza unor conventii sau contracte de asociere	20 19	0	0	0	0	0	0	x	x	x
Reabilitare infrastructura programi inundatii pentru autoritati publice locale	20.20	0	0	0	0	0	0	x	x	x
Finantarea actiunilor din domeniul apelor	20 22	0	0	0	0	0	0	x	x	x
Prevenirea si combaterea inundatiilor si ingheturilor	20.23	0	0	0	0	0	0	x	x	x
Tichete cadou	20.27	0	0	0	0	0	0	x	x	x
Reclama si publicitate	20.30 01	0	0	0	0	0	0	x	x	x
Prime de asigurare non-viata	20.30 03	0	0	0	0	0	0	x	x	x
Chirii	20.30 04	0	0	0	0	0	0	x	x	x
Prestari servicii pentru transmiterea drepturilor	20.30 06	0	0	0	0	0	0	x	x	x
Executarea silita a creantelor bugetare	20.30 09	0	0	0	0	0	0	x	x	x
alte cheltuieli cu bunuri si servicii	20.30 30	0	0	0	0	0	0	x	x	x
Finantarea din venituri proprii ale MS pentru programele nationale de sanatate derulate de unitatile sanitare din retea adm locale	20 35	0	0	0	0	0	0	x	x	x
Dobanzi aferente datoriei publice interne	30.01	0	0	0	0	0	0	x	x	x
Dobanzi aferente datoriei publice interne directe	30.01.01	0	0	0	0	0	0	x	x	x
Dobanzi aferente creditelor interne garantate	30.01.02	0	0	0	0	0	0	x	x	x
Dobanzi aferente datoriei publice externe	30 02	0	0	0	0	0	0	x	x	x
Dobanzi aferente creditelor externe garantate si/sau directe submprumutate	30 02 03	0	0	0	0	0	0	x	x	x
Dobanzi aferente imprumuturilor temporare din trezoreria statului	30 03 03	0	0	0	0	0	0	x	x	x
Dobanzi la depozite si disponibilitati pastrate in contul trezoreriei statului	30.03.04	0	0	0	0	0	0	x	x	x
Sprrijinirea producatoriilor agricoli	40.15	0	0	0	0	0	0	x	x	x
Subventii pentru compensarea cresterilor neprevizionate ale preturilor la combustibili	40.20	0	0	0	0	0	0	x	x	x
Alte subventii	40 30	0	0	0	0	0	0	x	x	x
Fond de rezerva bugetara la dispozitia autoritatilor locale	50 04	0	0	0	0	0	0	x	x	x
<b>TITLUL VI TRANSFERURI INTRE UNITATI ALE ADMINISTRATIEI PUBLICE</b>	<b>51</b>	<b>0</b>	<b>0</b>	<b>0</b>	<b>0</b>	<b>0</b>	<b>0</b>	<b>0</b>	<b>0</b>	<b>0</b>
Programe pentru sanatate	51 01 25	0	0	0	0	0	0	x	x	x
Transferuri privind contributia de asigurari de sanatate pentru persoanele aflate in concediu pentru cresterea copilului	51 01 26	0	0	0	0	0	0	x	x	x
Transferuri privind contributia de sanatate pentru pensionari	51 01 30	0	0	0	0	0	0	x	x	x

Denumirea indicatorilor	Simbol	Prevederi anuale	din care credite destinate stingerii platilor restante	trimestrial				Estimari		
				1	2	3	4	2014	2015	2016
Transferuri privind contributi de sanatate pentru persoane beneficiare de ajutor social	51.01.31	0	0	0	0	0	0	x	x	x
Reabilitarea termica a cladirilor de locuit	51.01.32	0	0	0	0	0	0	x	x	x
Transferuri din bugetul de stat catre bugetele locale pentru finantarea sanatatii	51.01.45	0	0	0	0	0	0	x	x	x
Transferuri de la bugetele locale catre institutii publice si activitati finantate integral sau partial din venituri proprii pentru finantarea sanatatii	51.01.46	0	0	0	0	0	0	x	x	x
Sprrijinirea infiintarii de noi intreprinderi si sustinerea dezvoltarii IMM	55.01.16	0	0	0	0	0	0	x	x	x
Alte transferuri curente interne	55.01.18	0	0	0	0	0	0	x	x	x
Transferuri pentru achitarea obligatiilor restante ale centralelor de termoficare	55.01.54	0	0	0	0	0	0	x	x	x
CONtributii si cotizatii la organisme internationale	55.02.01	0	0	0	0	0	0	x	x	x
<b>TITLUL IX ASISTENTA SOCIALA</b>	<b>57</b>	<b>0</b>	<b>0</b>	<b>0</b>	<b>0</b>	<b>0</b>	<b>0</b>	<b>0</b>	<b>0</b>	<b>0</b>
Asigurari sociale	57.01	0	0	0	0	0	0	x	x	x
Ajutoare sociale in numerar	57.02.01	0	0	0	0	0	0	x	x	x
Ajutoare sociale in natura	57.02.02	0	0	0	0	0	0	x	x	x
Tichete de cresa	57.02.03	0	0	0	0	0	0	x	x	x
Tichete cadou acordate pentru cheltuieli sociale	57.02.04	0	0	0	0	0	0	x	x	x
Burse	59.01	0	0	0	0	0	0	x	x	x
Ajutoare pentru daune provocate de calamitatile naturale	59.02	0	0	0	0	0	0	x	x	x
Asociatii si fundatii	59.11	0	0	0	0	0	0	x	x	x
Sustinerea cultelor	59.12	0	0	0	0	0	0	x	x	x
Contributii la salarizarea personalului neclerical	59.15	0	0	0	0	0	0	x	x	x
Despagubiri civile	59.17	0	0	0	0	0	0	x	x	x
Actiuni cu caracter stiintific si social-cultural	59.22	0	0	0	0	0	0	x	x	x
Sume aferente platii creantelor salariale	59.25	0	0	0	0	0	0	x	x	x
Sume alocate pentru sprijinirea construirii de locuinte	59.35	0	0	0	0	0	0	x	x	x
<b>OPERATIUNI FINANCIARE</b>	<b>79</b>	<b>0</b>	<b>0</b>	<b>0</b>	<b>0</b>	<b>0</b>	<b>0</b>	<b>0</b>	<b>0</b>	<b>0</b>
<b>TITLUL XV IMPRUMUTURI</b>	<b>80</b>	<b>0</b>	<b>0</b>	<b>0</b>	<b>0</b>	<b>0</b>	<b>0</b>	<b>0</b>	<b>0</b>	<b>0</b>
Imprumuturi pentru institutii si servicii publice sau activitati finantate integral din venituri proprii	80.03	0	0	0	0	0	0	x	x	x
Alte imprumuturi	80.30	0	0	0	0	0	0	x	x	x
<b>TITLUL XVI RAMBURSARI DE CREDITE</b>	<b>81</b>	<b>0</b>	<b>0</b>	<b>0</b>	<b>0</b>	<b>0</b>	<b>0</b>	<b>0</b>	<b>0</b>	<b>0</b>
Rambursari de credite externe	81.01	0	0	0	0	0	0	x	x	x
Rambursari de credite externe din fondul de garantare	81.01.02	0	0	0	0	0	0	x	x	x
Rambursari de credite aferente datoriei publice externe locale	81.01.05	0	0	0	0	0	0	x	x	x

Denumirea indicatorilor	Simbol	Prevederi anuale	din care credite destinate stingerii platilor restante	trimestrial				Estimari		
				1	2	3	4	2014	2015	2016
Diferente de curs aferente datoriei publice interne	81.02.02	0	0	0	0	0	0	x	x	x
PLATI EFECTUATE IN ANII PRECEDENTI SI RECUPERATE IN ANUL CURENT	84	0	0	0	0	0	0	0	0	0
TITLUL XVII PATI EFECTUATE IN ANII PRECEDENTI SI RECUPERATE IN ANUL CURENT	85	0	0	0	0	0	0	0	0	0
Plati efectuate in anii precedenti si recuperate in anul curent	85.01	0	0	0	0	0	0	x	x	x
Plati efectuate in anii precedenti si recuperate in anul curent - SECIUNEA FUNCTIONARE	85.01.01	0	0	0	0	0	0	x	x	x
TITLUL XVIII REZERVA, EXCEDENT, DEFICIT	90	0	0	0	0	0	0	0	0	0
Excedent	92.01	0	0	0	0	0	0	x	x	x
Deficit	93.01	0	0	0	0	0	0	x	x	x
SECTIUNEA DE DEZVOLTARE		90.000	0	38.000	52.000	0	0	0	0	0
Total cheltuieli		90.000	0	38.000	52.000	0	0	0	0	0
CHELTUIELI CURENTE	01	0	0	0	0	0	0	0	0	0
TITLUL VI TRANSFERURI INTRE UNITATI ALE ADMINISTRATIEI PUBLICE	51	0	0	0	0	0	0	0	0	0
Aparatura medicala si echipamente de comunicatii in urgenta	51.02.08	0	0	0	0	0	0	x	x	x
Transferuri pentru reparatii capitale la spitale	51.02.11	0	0	0	0	0	0	x	x	x
Finantarea unor cheltuieli de capital ale unitatilor de invatamant preuniversitar	51.02.15	0	0	0	0	0	0	x	x	x
Transferuri din veniturile proprii ale Ministerului Sanatatii catre bugetele locale pentru finantarea aparaturii medicale si echipamentelor de comunicatii in urgenta in sanatare	51.02.25	0	0	0	0	0	0	x	x	x
Transferuri din veniturile proprii ale Ministerului Sanatatii catre bugetele locale pentru finantarea reparatiilor capitale in sanatare	51.02.26	0	0	0	0	0	0	x	x	x
Alte transferuri de capital catre institutii publice	51.02.29	0	0	0	0	0	0	x	x	x
A. Transferuri interne	55.01	0	0	0	0	0	0	x	x	x
Programe PHARE si alte programe cu finantare nerambursabila	55.01.08	0	0	0	0	0	0	x	x	x
Programe SAPARD	55.01.10	0	0	0	0	0	0	x	x	x
Fond Roman de Dezvoltare Sociala	55.01.15	0	0	0	0	0	0	x	x	x
Transferuri din bugetul local catre asociatiile de dezvoltare intercomunitara	55.01.42	0	0	0	0	0	0	x	x	x
Titlul VIII PROIECTE CU FINANTARE DIN FONDURI EXTERNE NERAMBURSABILE (FEN) POSTADERARE	56	0	0	0	0	0	0	0	0	0
Finantarea nationala	56.01.01	0	0	0	0	0	0	x	x	x
Cheltuieli din sumele primite in cadrul mecanismului top up	56.01.04	0	0	0	0	0	0	x	x	x
Finantarea nationala	56.02.01	0	0	0	0	0	0	x	x	x
Programe din Fondul de Coeziune (FC)	56.03	0	0	0	0	0	0	x	x	x
Finantarea nationala	56.03.01	0	0	0	0	0	0	x	x	x

Denumirea indicatorilor	Simbol	Prevederi anuale	din care credite destinate stingerii platilor restante	trimestrial				Estimari		
				1	2	3	4	2014	2015	2016
Cheltuieli neeligibile	56.03.03	0	0	0	0	0	0	x	x	x
Cheltuieli din sumele primite în cadrul mecanismului top up	56.03.04	0	0	0	0	0	0	x	x	x
Programe din Fondul European Agricol de Dezvoltare Rurala (FEADR)	56.04	0	0	0	0	0	0	x	x	x
Finantarea nationala	56.04.01	0	0	0	0	0	0	x	x	x
Finantarea Uniunii Europene	56.04.02	0	0	0	0	0	0	x	x	x
Finantarea nationala	56.05.01	0	0	0	0	0	0	x	x	x
Cheltuieli neeligibile	56.05.03	0	0	0	0	0	0	x	x	x
Programe din Fondul de garantare agricola FEAGA	56.06	0	0	0	0	0	0	x	x	x
Cheltuieli neeligibile	56.06.03	0	0	0	0	0	0	x	x	x
Programe Instrumentul de Asistenta pentru Preaderare (IPA)	56.07	0	0	0	0	0	0	x	x	x
Finantarea nationala	56.07.01	0	0	0	0	0	0	x	x	x
Cheltuieli neeligibile	56.07.03	0	0	0	0	0	0	x	x	x
Programe Instrumentul European de Vecinatate si Parteneriat (ENPI)	56.08	0	0	0	0	0	0	x	x	x
Finantarea nationala	56.08.01	0	0	0	0	0	0	x	x	x
Cheltuieli neeligibile	56.08.03	0	0	0	0	0	0	x	x	x
Cheltuieli neeligibile *)	56.15.03	0	0	0	0	0	0	x	x	x
Finantarea externa nerambursabila *)	56.16.02	0	0	0	0	0	0	x	x	x
Cheltuieli neeligibile *)	56.16.03	0	0	0	0	0	0	x	x	x
Finantarea externa nerambursabila	56.17.02	0	0	0	0	0	0	x	x	x
Finantarea nationala	56.18.01	0	0	0	0	0	0	x	x	x
Cheltuieli neeligibile	56.18.03	0	0	0	0	0	0	x	x	x
Asistenta tehnica in cadrul programului operational asistenta tehnica	56.19	0	0	0	0	0	0	x	x	x
Programul de cooperare elvetiano-Roman vizand reducerea disparitatilor economice si sociale in cadrul Uniunii Europene extinse	56.25	0	0	0	0	0	0	x	x	x
Finantarea nationala	56.25.01	0	0	0	0	0	0	x	x	x
Finantarea externa nerambursabila	56.25.02	0	0	0	0	0	0	x	x	x
Cheltuieli neeligibile	56.25.03	0	0	0	0	0	0	x	x	x
Fondul European de Ajustare la Globalizare	56.26	0	0	0	0	0	0	x	x	x
Finantarea externa nerambursabila	56.28.02	0	0	0	0	0	0	x	x	x
Cheltuieli neeligibile	56.28.03	0	0	0	0	0	0	x	x	x
CHELTUIELI DE CAPITAL	70	90.000	0	38.000	52.000	0	0	0	0	0
TITLUL XI ACTIVE NEFINANCIARE	71	90.000	0	38.000	52.000	0	0	0	0	0

Denumirea indicatorilor	Simbol	Prevederi anuale	din care credite destinate stingerii platilor restante	trimestrial				Estimari		
				1	2	3	4	2014	2015	2016
Active fixe	71 01	90.000	0	38.000	52.000	0	0	x	x	x
Alte active fixe	71 01 30	90.000	0	38.000	52.000	0	0	x	x	x
Reparatii capitale aferente activelor fixe	71 03	0	0	0	0	0	0	x	x	x
TITLUL XII ACTIVE FINANCIARE	72	0	0	0	0	0	0	0	0	0

PRIMAR,  
  
 HERDEAN IOAN  


**DETALIEREA CHELTUIELILOR**  
**CAP.BUGETAR 83.02**  
**AGRICULTURA,SILVICULTURA,PISCICULTURA SI VANATOARE**

Denumirea indicatorilor	Simbol	Prevederi anuale	din care credite destinate stingerii platilor restante	trimestrial				Estimari		
				1	2	3	4	2014	2015	2016
TOTAL CHELTUIELI (FUNCTIONARE+DEZVOLTARE)		271.982	0	0	271.982	0	0	271.288	305.454	359.232
TITLUL I CHELTUIELI DE PERSONAL	10	0	0	0	0	0	0	0	0	0
Cheltuieli salariale in bani	10.01	0	0	0	0	0	0	x	x	x
Sporuri pentru conditii de munca	10.01.05	0	0	0	0	0	0	x	x	x
Alte sporuri	10.01.06	0	0	0	0	0	0	x	x	x
Fond pentru posturi ocupate prin cumul	10.01.10	0	0	0	0	0	0	x	x	x
Indemnizatii de detasare	10.01.14	0	0	0	0	0	0	x	x	x
Alocatii pentru transportul la si de la locul de munca	10.01.15	0	0	0	0	0	0	x	x	x
Alocatii pentru locuinte	10.01.16	0	0	0	0	0	0	x	x	x
Transportul la si de la locul de munca	10.02.05	0	0	0	0	0	0	x	x	x
Contributii	10.03	0	0	0	0	0	0	x	x	x
Contributii de asigurari sociale de stat	10.03.01	0	0	0	0	0	0	x	x	x
Contributii de asigurari sociale de sanatate	10.03.03	0	0	0	0	0	0	x	x	x
Contributii de asigurari pentru accidente de munca si boli profesionale	10.03.04	0	0	0	0	0	0	x	x	x
Prime de asigurare viata platite de angajator pentru angajati	10.03.05	0	0	0	0	0	0	x	x	x
Contributii pentru concedii si indemnizatii	10.03.06	0	0	0	0	0	0	x	x	x
Materiale pentru curatenie	20.01.02	0	0	0	0	0	0	x	x	x
Carburanti si lubrifianti	20.01.05	0	0	0	0	0	0	x	x	x
Posta, telecomunicatii, radio, tv, internet	20.01.08	0	0	0	0	0	0	x	x	x
Materiale si prestari de servicii cu caracter functional	20.01.09	0	0	0	0	0	0	x	x	x
Reparatii curente	20.02	0	0	0	0	0	0	x	x	x
Medicamente	20.04.01	0	0	0	0	0	0	x	x	x
Materiale sanitare	20.04.02	0	0	0	0	0	0	x	x	x
Reactivi	20.04.03	0	0	0	0	0	0	x	x	x
Dezinfectanti	20.04.04	0	0	0	0	0	0	x	x	x
Lenjerie si accesorii de pat	20.05.03	0	0	0	0	0	0	x	x	x
Alte obiecte de inventar	20.05.30	0	0	0	0	0	0	x	x	x


Denumirea indicatorilor	Simbol	Prevederi anuale	din care credite destinate stingerii platilor restante	trimestrial				Estimari		
				1	2	3	4	2014	2015	2016
Deplasari interne, detasari, transferari	20 06.01	0	0	0	0	0	0	x	x	x
Deplasari in strainatate	20 06.02	0	0	0	0	0	0	x	x	x
Carti, publicatii si materiale documentare	20 11	0	0	0	0	0	0	x	x	x
Protectia muncii	20 14	0	0	0	0	0	0	x	x	x
studii si cercetari	20 16	0	0	0	0	0	0	x	x	x
Contributii ale administratiei publice locale la realizarea unor lucrari si servicii de interes public local in baza unor conventii sau contracte de asociere	20 19	0	0	0	0	0	0	x	x	x
Reabilitare infrastructura program inundatii pentru autoritati publice locale	20 20	0	0	0	0	0	0	x	x	x
Finantarea actiunilor din domeniul apelor	20 22	0	0	0	0	0	0	x	x	x
Comisioane si alte costuri aferente imprumuturilor externe	20 24.01	0	0	0	0	0	0	x	x	x
Comisioane si alte costuri aferente imprumuturilor interne	20 24.02	0	0	0	0	0	0	x	x	x
Cheltuieli judiciare si extrajudiciare derivate din actiuni in reprezentarea intereselor statului, potrivit dispozitiilor legale	20 25	0	0	0	0	0	0	x	x	x
Tichete cadou	20 27	0	0	0	0	0	0	x	x	x
Reclama si publicitate	20 30.01	0	0	0	0	0	0	x	x	x
Prime de asigurare non-viata	20 30.03	0	0	0	0	0	0	x	x	x
Chirii	20 30.04	0	0	0	0	0	0	x	x	x
fondul Presedintelui/Fondul conducatorului institutiei publice	20 30.07	0	0	0	0	0	0	x	x	x
alte cheltuieli cu bunuri si servicii	20 30.30	0	0	0	0	0	0	x	x	x
Finantarea programelor nationale de sanatate derulate de unitatile sanitare din reseaua administratiei publice locale	20 32	0	0	0	0	0	0	x	x	x
Finantarea din venituri proprii ale MS pentru actiuni de sanatate din cadrul unitatilor sanitare din reseaua adm. publice locale	20 34	0	0	0	0	0	0	x	x	x
Dobanzi aferente creditelor interne garantate	30 01.02	0	0	0	0	0	0	x	x	x
Dobanzi aferente datoriei publice externe	30 02	0	0	0	0	0	0	x	x	x
Dobanzi aferente datoriei publice externe directe	30 02.01	0	0	0	0	0	0	x	x	x
Dobanzi aferente creditelor externe contractate de ordonatorii de credite	30 02.02	0	0	0	0	0	0	x	x	x
Dobanzi aferente datoriei publice externe locale	30 02.05	0	0	0	0	0	0	x	x	x
Alte dobanzi	30 03	0	0	0	0	0	0	x	x	x
Dobanzi aferente imprumuturilor din fondul de tezaur	30 03.01	0	0	0	0	0	0	x	x	x
Dobanda datorata trezoreriei statului	30 03.02	0	0	0	0	0	0	x	x	x
Dobanzi la depozite si disponibilitati pastrate in contul trezoreriei statului	30 03.04	0	0	0	0	0	0	x	x	x


Denumirea indicatorilor	Simbol	Prevederi anuale	din care credite destinate stingerii platilor restante	trimestrial				Estimari		
				1	2	3	4	2014	2015	2016
Dobanzi la operatiunile de leasing	30.03.05	0	0	0	0	0	0	x	x	x
Sprijinirea producatorilor agricoli	40.15	0	0	0	0	0	0	x	x	x
Subventii pentru compensarea cresterilor neprevizionate ale preturilor la combustibili	40.20	0	0	0	0	0	0	x	x	x
Programe pentru sanatate	51.01.25	0	0	0	0	0	0	x	x	x
Transferuri privind contributia de asigurari de sanatate pentru persoanele aflate in concediu pentru cresterea copilului	51.01.26	0	0	0	0	0	0	x	x	x
Sprijinirea infiintarii de noi intreprinderi si sustinerea dezvoltarii IMM	55.01.16	0	0	0	0	0	0	x	x	x
Alte transferuri curente interne	55.01.18	0	0	0	0	0	0	x	x	x
Transferuri pentru achitarea obligatiilor restante ale centralelor de termoficare	55.01.54	0	0	0	0	0	0	x	x	x
Asigurari sociale	57.01	0	0	0	0	0	0	x	x	x
Ajutoare sociale in natura	57.02.02	0	0	0	0	0	0	x	x	x
Tichete de cresa	57.02.03	0	0	0	0	0	0	x	x	x
Burse	59.01	0	0	0	0	0	0	x	x	x
Ajutoare pentru daune provocate de calamitatile naturale	59.02	0	0	0	0	0	0	x	x	x
Programe pentru tineret	59.08	0	0	0	0	0	0	x	x	x
Asociatii si fundatii	59.11	0	0	0	0	0	0	x	x	x
Despagubiri civile	59.17	0	0	0	0	0	0	x	x	x
<b>TITLUL XV IMPRUMUTURI</b>	<b>80</b>	<b>0</b>	<b>0</b>	<b>0</b>	<b>0</b>	<b>0</b>	<b>0</b>	<b>0</b>	<b>0</b>	<b>0</b>
Imprumuturi pentru institutii si servicii publice sau activitati finantate integral din venituri proprii	80.03	0	0	0	0	0	0	x	x	x
Rambursari de credite externe contractate de ordonatorii de credite	81.01.01	0	0	0	0	0	0	x	x	x
Rambursari de credite aferente datoriei publice externe locale	81.01.05	0	0	0	0	0	0	x	x	x
Rambursari de credite interne	81.02	0	0	0	0	0	0	x	x	x
Rambursari de credite interne garantate	81.02.01	0	0	0	0	0	0	x	x	x
<b>TITLUL XVII PATI EFECTUATE IN ANII PRECEDENTI SI RECUPERATE IN ANUL CURENT</b>	<b>85</b>	<b>0</b>	<b>0</b>	<b>0</b>	<b>0</b>	<b>0</b>	<b>0</b>	<b>0</b>	<b>0</b>	<b>0</b>
Plati efectuate in anii precedenti si recuperate in anul curent	85.01	0	0	0	0	0	0	x	x	x
Plati efectuate in anii precedenti si recuperate in anul curent - SECIUNEA FUNCTIONARE	85.01.01	0	0	0	0	0	0	x	x	x
<b>SECTIUNEA DE DEZVOLTARE</b>		<b>271.982</b>	<b>0</b>	<b>0</b>	<b>271.982</b>	<b>0</b>	<b>0</b>	<b>271.288</b>	<b>305.454</b>	<b>359.232</b>
Total cheltuieli		271.982	0	0	271.982	0	0	271.288	305.454	359.232
<b>CHELTUIELI CURENTE</b>	<b>01</b>	<b>271.982</b>	<b>0</b>	<b>0</b>	<b>271.982</b>	<b>0</b>	<b>0</b>	<b>271.288</b>	<b>305.454</b>	<b>359.232</b>
Aparatura medicala si echipamente de comunicatii in urgenta	51.02.08	0	0	0	0	0	0	x	x	x
Finantarea unor cheltuieli de capital ale unitatilor de invatamant preuniversitar	51.02.15	0	0	0	0	0	0	x	x	x



Denumirea indicatorilor	Simbol	Prevederi anuale	din care credite destinate stingerii platilor restante	trimestrial				Estimari		
				1	2	3	4	2014	2015	2016
Transferuri din veniturile proprii ale Ministerului Sanatatii catre bugetele locale pentru finantarea aparaturii medicale si echipamentelor de comunicatii in urgenta in sanatate	51.02.25	0	0	0	0	0	0	x	x	x
Transferuri din veniturile proprii ale Ministerului Sanatatii catre bugetele locale pentru finantarea reparatiilor capitale in sanatate	51.02.26	0	0	0	0	0	0	x	x	x
Fond Roman de Dezvoltare Sociala	55.01.15	0	0	0	0	0	0	x	x	x
Transferuri din bugetul local catre asociatiile de dezvoltare intercomunitara	55.01.42	0	0	0	0	0	0	x	x	x
<b>Titlul VIII PROIECTE CU FINANTARE DIN FONDURI EXTERNE NERAMBURSABILE (FEN) POSTADERARE</b>	<b>56</b>	<b>271.982</b>	<b>0</b>	<b>0</b>	<b>271.982</b>	<b>0</b>	<b>0</b>	<b>271.288</b>	<b>305.454</b>	<b>359.232</b>
Cheltuieli neeligibile	56.01.03	0	0	0	0	0	0	x	x	x
Programe din Fondul Social European (FSE)	56.02	0	0	0	0	0	0	x	x	x
Finantarea nationala	56.02.01	0	0	0	0	0	0	x	x	x
Cheltuieli neeligibile	56.02.03	0	0	0	0	0	0	x	x	x
Cheltuieli neeligibile	56.03.03	0	0	0	0	0	0	x	x	x
Cheltuieli din sumele primite in cadrul mecanismului top up	56.03.04	0	0	0	0	0	0	x	x	x
Programe din Fondul European Agricol de Dezvoltare Rurala (FEADR)	56.04	271.982	0	0	271.982	0	0	x	x	x
Finantarea Uniunii Europene	56.04.02	271.982	0	0	271.982	0	0	x	x	x
Programe din Fondul de garantare agricola FEAGA	56.06	0	0	0	0	0	0	x	x	x
Programe Instrumentul de Asistenta pentru Preaderare (IPA)	56.07	0	0	0	0	0	0	x	x	x
Finantarea nationala	56.07.01	0	0	0	0	0	0	x	x	x
Finantarea nationala	56.08.01	0	0	0	0	0	0	x	x	x
Cheltuieli neeligibile *)	56.15.03	0	0	0	0	0	0	x	x	x
Finantarea externa nerambursabila *)	56.16.02	0	0	0	0	0	0	x	x	x
Cheltuieli neeligibile *)	56.16.03	0	0	0	0	0	0	x	x	x
Mecanismul financiar norvegian	56.18	0	0	0	0	0	0	x	x	x
Cheltuieli neeligibile	56.19.03	0	0	0	0	0	0	x	x	x
Programul de cooperare elvetiano-Roman vizand reducerea disparitatilor economice si sociale in cadrul Uniunii Europene extinse	56.25	0	0	0	0	0	0	x	x	x
Finantarea nationala	56.25.01	0	0	0	0	0	0	x	x	x
Cheltuieli neeligibile	56.25.03	0	0	0	0	0	0	x	x	x
Fondul European de Ajustare la Globalizare	56.26	0	0	0	0	0	0	x	x	x
Finantarea externa nerambursabila	56.26.02	0	0	0	0	0	0	x	x	x
Finantarea externa nerambursabila	56.27.02	0	0	0	0	0	0	x	x	x

Denumirea indicatorilor	Simbol	Prevederi anuale	din care credite destinate stingerii platilor restante	trimestrial				Estimari		
				1	2	3	4	2014	2015	2016
Cheltuieli neeligibile	56.27.03	0	0	0	0	0	0	x	x	x
Finantarea externa nerambursabila	56.28.02	0	0	0	0	0	0	x	x	x
Cheltuieli neeligibile	56.28.03	0	0	0	0	0	0	x	x	x
Mobilier, aparatura birotica si alte active corporale	71.01.03	0	0	0	0	0	0	x	x	x
Stocuri	71.02	0	0	0	0	0	0	x	x	x
Rezerve de stat si de mobilizare	71.02.01	0	0	0	0	0	0	x	x	x
Reparatii capitale aferente activelor fixe	71.03	0	0	0	0	0	0	x	x	x
TITLUL XII ACTIVE FINANCIARE	72	0	0	0	0	0	0	0	0	0
Active financiare	72.01	0	0	0	0	0	0	x	x	x
Participare la capitalul social al societatiilor comerciale	72.01.01	0	0	0	0	0	0	x	x	x
TITLUL XIV FONDUL NATIONAL DE DEZVOLTARE	75	0	0	0	0	0	0	0	0	0
Fondul national de dezvoltare	75.02	0	0	0	0	0	0	x	x	x
PLATI EFECTUATE IN ANII PRECEDENTI SI RECUPERATE IN ANUL CURENT	84	0	0	0	0	0	0	0	0	0
Plati efectuate in anii precedenti si recuperate in anul curent	85.01	0	0	0	0	0	0	x	x	x
Plati efectuate in anii precedenti si recuperate in anul curent - SECTIUNEA DEZVOLTARE	85.01.02	0	0	0	0	0	0	x	x	x

PRIMAR,  
  
 HERDEAN IOAN



**DETALIEREA CHELTUIELILOR**  
**CAP.BUGETAR 84.02**  
**TRANSPORTURI**

Denumirea indicatorilor	Simbol	Prevederi anuale	din care credite destinate stingerii platilor restante	trimestrial				Estimari		
				1	2	3	4	2014	2015	2016
TOTAL CHELTUIELI (FUNCTIONARE+DEZVOLTARE)		10 000	0	0	10.000	0	0	0	0	0
TITLUL I CHELTUIELI DE PERSONAL	10	0	0	0	0	0	0	0	0	0
Cheltuieli salariale in bani	10.01	0	0	0	0	0	0	x	x	x
Salarii de baza	10.01.01	0	0	0	0	0	0	x	x	x
Salarii de merit	10.01.02	0	0	0	0	0	0	x	x	x
Sporuri pentru conditii de munca	10.01.05	0	0	0	0	0	0	x	x	x
Alte sporuri	10.01.06	0	0	0	0	0	0	x	x	x
Ore suplimentare	10.01.07	0	0	0	0	0	0	x	x	x
Alocatii pentru transportul la si de la locul de munca	10.01.15	0	0	0	0	0	0	x	x	x
Alocatii pentru locuinte	10.01.16	0	0	0	0	0	0	x	x	x
Contributii de asigurari sociale de sanatate	10.03.03	0	0	0	0	0	0	x	x	x
Contributii de asigurari pentru accidente de munca si boli profesionale	10.03.04	0	0	0	0	0	0	x	x	x
Posta, telecomunicatii, radio, tv, internet	20.01.08	0	0	0	0	0	0	x	x	x
Materiale si prestari de servicii cu caracter functional	20.01.09	0	0	0	0	0	0	x	x	x
Reparatii curente	20.02	0	0	0	0	0	0	x	x	x
Hrana pentru animale	20.03.02	0	0	0	0	0	0	x	x	x
Lenjerie si accesorii de pat	20.05.03	0	0	0	0	0	0	x	x	x
Alte obiecte de inventar	20.05.30	0	0	0	0	0	0	x	x	x
Deplasari, detasari, transferari	20.06	0	0	0	0	0	0	x	x	x
Materiale de laborator	20.09	0	0	0	0	0	0	x	x	x
Plati pentru finantarea patrimoniului genetic al animalelor	20.18	0	0	0	0	0	0	x	x	x
Contributii ale administratiei publice locale la realizarea unor lucrari si servicii de interes public local, in baza unor conventii sau contracte de asociere	20.19	0	0	0	0	0	0	x	x	x
Reabilitare infrastructura program inundatii pentru autoritati publice locale	20.20	0	0	0	0	0	0	x	x	x
Meteorologie	20.21	0	0	0	0	0	0	x	x	x
Finantarea actiunilor din domeniul apelor	20.22	0	0	0	0	0	0	x	x	x
Prevenirea si combaterea inundatiilor si ingheturilor	20.23	0	0	0	0	0	0	x	x	x
comisioane si alte costuri aferente imprumuturilor	20.24	0	0	0	0	0	0	x	x	x
Stabilirea riscului de tare	20.24.03	0	0	0	0	0	0	x	x	x


Denumirea indicatorilor	Simbol	Prevederi anuale	din care credite destinate stingerii platilor restante	trimestrial				Estimari		
				1	2	3	4	2014	2015	2016
Prime de asigurare non-viata	20.30.03	0	0	0	0	0	0	x	x	x
Chirii	20.30.04	0	0	0	0	0	0	x	x	x
fondul Presedintelui/Fondul conducatorului institutiei publice	20.30.07	0	0	0	0	0	0	x	x	x
Finantarea unor actiuni de sanatate din cadrul unitatilor sanitare din reseaua adm. publice locale	20.31	0	0	0	0	0	0	x	x	x
Finantarea programelor nationale de sanatate derulate de unitatile sanitare din reseaua administratiei publice locale	20.32	0	0	0	0	0	0	x	x	x
Finantarea din venituri proprii ale MS pentru actiuni de sanatate din cadrul unitatilor sanitare din reseaua adm. publice locale	20.33	0	0	0	0	0	0	x	x	x
Dobanzi aferente creditelor interne garantate	30.01.02	0	0	0	0	0	0	x	x	x
Dobanzi aferente datoriei publice externe	30.02	0	0	0	0	0	0	x	x	x
Dobanzi aferente datoriei publice externe directe	30.02.01	0	0	0	0	0	0	x	x	x
Dobanzi aferente creditelor externe garantate si/sau directe subimprumutate	30.02.03	0	0	0	0	0	0	x	x	x
Dobanzi aferente datoriei publice externe locale	30.02.05	0	0	0	0	0	0	x	x	x
Sprrijinirea producatorilor agricoli	40.15	0	0	0	0	0	0	x	x	x
Subventii pentru compensarea cresterilor neprevizionate ale preturilor la combustibili	40.20	0	0	0	0	0	0	x	x	x
<b>TITLUL V FONDURI DE REZERVA</b>	50	0	0	0	0	0	0	0	0	0
Fond de rezerva bugetara la dispozitia autoritatilor locale	50.04	0	0	0	0	0	0	x	x	x
Transferuri curente	51.01	0	0	0	0	0	0	x	x	x
Transferuri din bugetul de stat catre fondul national unic de asigurari sociale de sanatate	51.01.11	0	0	0	0	0	0	x	x	x
Programe pentru sanatate	51.01.25	0	0	0	0	0	0	x	x	x
Transferuri privind contributia de asigurari de sanatate pentru persoanele aflate in concediu pentru cresterea copilului	51.01.26	0	0	0	0	0	0	x	x	x
Transferuri din veniturile proprii ale Ministerului Sanatatii Publice catre fondul de asigurari sociale de sanatate	51.01.35	0	0	0	0	0	0	x	x	x
Transferuri din bugetul de stat catre bugetele locale pentru finantarea unitatilor de asistenta medico-sociale	51.01.38	0	0	0	0	0	0	x	x	x
Sprrijinirea infiintarii de noi intreprinderi si sustinerea dezvoltarii IMM	55.01.16	0	0	0	0	0	0	x	x	x
Alte transferuri curente interne	55.01.18	0	0	0	0	0	0	x	x	x
Transferuri pentru achitarea obligatiilor restante ale centralelor de termoficare	55.01.54	0	0	0	0	0	0	x	x	x
Burse	59.01	0	0	0	0	0	0	x	x	x
Ajutoare pentru daune provocate de calamitatile naturale	59.02	0	0	0	0	0	0	x	x	x
Despagubiri acordate producatorilor agricoli in caz de calamitati naturale in agricultura	59.09	0	0	0	0	0	0	x	x	x

Denumirea indicatorilor	Simbol	Prevederi anuale	din care credite destinate stingerii platilor restante	trimestrial				Estimari		
				1	2	3	4	2014	2015	2016
Asociatii si fundatii	59.11	0	0	0	0	0	0	x	x	x
Sume alocate pentru sprijinirea construirii de locuinte	59.35	0	0	0	0	0	0	x	x	x
<b>TITLUL XV IMPRUMUTURI</b>	<b>80</b>	<b>0</b>	<b>0</b>	<b>0</b>	<b>0</b>	<b>0</b>	<b>0</b>	<b>0</b>	<b>0</b>	<b>0</b>
Imprumuturi pentru institutii si servicii publice sau activitati finantate integral din venituri proprii	80.03	0	0	0	0	0	0	x	x	x
Alte imprumuturi	80.30	0	0	0	0	0	0	x	x	x
Rambursari de credite externe contractate de ordonatorii de credite	81.01.01	0	0	0	0	0	0	x	x	x
<b>TITLUL XVII PATI EFECTUATE IN ANII PRECEDENTI SI RECUPERATE IN ANUL CURENT</b>	<b>85</b>	<b>0</b>	<b>0</b>	<b>0</b>	<b>0</b>	<b>0</b>	<b>0</b>	<b>0</b>	<b>0</b>	<b>0</b>
Plati efectuate in anii precedenti si recuperate in anul curent	85.01	0	0	0	0	0	0	x	x	x
Deficit	93.01	0	0	0	0	0	0	x	x	x
<b>SECTIUNEA DE DEZVOLTARE</b>		<b>10 000</b>	<b>0</b>	<b>0</b>	<b>10.000</b>	<b>0</b>	<b>0</b>	<b>0</b>	<b>0</b>	<b>0</b>
Total cheltuieli		10 000	0	0	10.000	0	0	0	0	0
<b>TITLUL VI TRANSFERURI INTRE UNITATI ALE ADMINISTRATIEI PUBLICE</b>	<b>51</b>	<b>0</b>	<b>0</b>	<b>0</b>	<b>0</b>	<b>0</b>	<b>0</b>	<b>0</b>	<b>0</b>	<b>0</b>
Transferuri pentru reparatii capitale la spitale	51.02.11	0	0	0	0	0	0	x	x	x
Finantarea unor cheltuieli de capital ale unitatilor de invatamant preuniversitar	51.02.15	0	0	0	0	0	0	x	x	x
Transferuri din veniturile proprii ale Ministerului Sanatatii catre bugetele locale pentru finantarea aparaturii medicale si echipamentelor de comunicatii in sanatate	51.02.25	0	0	0	0	0	0	x	x	x
Transferuri din veniturile proprii ale Ministerului Sanatatii catre bugetele locale pentru finantarea altor investitii in sanatate	51.02.27	0	0	0	0	0	0	x	x	x
Alte transferuri de capital catre institutii publice	51.02.29	0	0	0	0	0	0	x	x	x
<b>A Transferuri interne</b>	<b>55.01</b>	<b>0</b>	<b>0</b>	<b>0</b>	<b>0</b>	<b>0</b>	<b>0</b>	<b>x</b>	<b>x</b>	<b>x</b>
Programe SAPARD	55.01.10	0	0	0	0	0	0	x	x	x
Transferuri din bugetul local catre asociatiile de dezvoltare intercomunitara	55.01.42	0	0	0	0	0	0	x	x	x
<b>Titlul VIII PROIECTE CU FINANTARE DIN FONDURI EXTERNE NERAMBURSABILE (FEN) POSTADERARE</b>	<b>56</b>	<b>0</b>	<b>0</b>	<b>0</b>	<b>0</b>	<b>0</b>	<b>0</b>	<b>0</b>	<b>0</b>	<b>0</b>
Programe din Fondul European de Dezvoltare Regionala (FEDR)	56.01	0	0	0	0	0	0	x	x	x
Finantarea Uniunii Europene	56.01.02	0	0	0	0	0	0	x	x	x
Cheltuieli neeligibile	56.01.03	0	0	0	0	0	0	x	x	x
Finantarea nationala	56.02.01	0	0	0	0	0	0	x	x	x
Cheltuieli neeligibile	56.02.03	0	0	0	0	0	0	x	x	x
Finantarea Uniunii Europene	56.03.02	0	0	0	0	0	0	x	x	x
Cheltuieli neeligibile	56.03.03	0	0	0	0	0	0	x	x	x
Cheltuieli din sumele primite in cadrul mecanismului top up	56.03.04	0	0	0	0	0	0	x	x	x

Denumirea indicatorilor	Simbol	Prevederi anuale	din care credite destinate stingerii platilor restante	trimestrial				Estimari		
				1	2	3	4	2014	2015	2016
Finantarea nationala	56.04.01	0	0	0	0	0	0	x	x	x
Cheltuieli neeligibile	56.05.03	0	0	0	0	0	0	x	x	x
Cheltuieli neeligibile	56.06.03	0	0	0	0	0	0	x	x	x
Programe Instrumentul de Asistenta pentru Preaderare (IPA)	56.07	0	0	0	0	0	0	x	x	x
Finantarea nationala	56.07.01	0	0	0	0	0	0	x	x	x
Finantarea Uniunii Europene	56.07.02	0	0	0	0	0	0	x	x	x
Cheltuieli neeligibile	56.07.03	0	0	0	0	0	0	x	x	x
Programe Instrumentul European de Vecinatate si Parteneriat (ENPI)	56.08	0	0	0	0	0	0	x	x	x
Finantarea nationala	56.08.01	0	0	0	0	0	0	x	x	x
Finantarea Uniunii Europene	56.08.02	0	0	0	0	0	0	x	x	x
Alte programe comunitare finantate in perioada 2007-2013	56.15	0	0	0	0	0	0	x	x	x
Finantarea externa nerambursabila *)	56.16.02	0	0	0	0	0	0	x	x	x
Cheltuieli neeligibile *)	56.16.03	0	0	0	0	0	0	x	x	x
Mecanismul financiar SEE	56.17	0	0	0	0	0	0	x	x	x
Finantarea nationala	56.17.01	0	0	0	0	0	0	x	x	x
Finantarea externa nerambursabila	56.17.02	0	0	0	0	0	0	x	x	x
Cheltuieli neeligibile	56.17.03	0	0	0	0	0	0	x	x	x
Cheltuieli neeligibile	56.18.03	0	0	0	0	0	0	x	x	x
Finantarea Uniunii Europene	56.19.02	0	0	0	0	0	0	x	x	x
Programul de cooperare elvetiano-Roman vizand reducerea disparitatilor economice si sociale in cadrul Uniunii Europene extinse	56.25	0	0	0	0	0	0	x	x	x
Finantarea nationala	56.25.01	0	0	0	0	0	0	x	x	x
Finantarea externa nerambursabila	56.25.02	0	0	0	0	0	0	x	x	x
Cheltuieli neeligibile	56.25.03	0	0	0	0	0	0	x	x	x
Fondul European de Ajustare la Globalizare	56.26	0	0	0	0	0	0	x	x	x
Cheltuieli neeligibile	56.26.03	0	0	0	0	0	0	x	x	x
Finantarea externa nerambursabila	56.28.02	0	0	0	0	0	0	x	x	x
Cheltuieli neeligibile	56.28.03	0	0	0	0	0	0	x	x	x
Transferuri din bugetul de stat catre ONG-uri, societati comerciale institutii publice finantate partial sau integral din venituri proprii si alti beneficiari de drept public sau privat necesare sustin	56.31	0	0	0	0	0	0	x	x	x
CHELTUIELI DE CAPITAL	70	10.000	0	0	10.000	0	0	0	0	0
TITLUL XI ACTIVE NEFINANCIARE	71	10.000	0	0	10.000	0	0	0	0	0
Active fixe	71.01	10.000	0	0	10.000	0	0	x	x	x

Denumirea indicatorilor	Simbol	Prevederi anuale	din care credite destinate stingerii platilor restante	trimestrial				Estimari		
				1	2	3	4	2014	2015	2016
Constructii	71 01 01	10 000	0	0	10 000	0	0	x	x	x
Masini, echipamente si mijloace de transport	71 01 02	0	0	0	0	0	0	x	x	x
Rezerve de stat si de mobilizare	71 02 01	0	0	0	0	0	0	x	x	x
Reparatii capitale aferente activelor fixe	71 03	0	0	0	0	0	0	x	x	x
TITLUL XII ACTIVE FINANCIARE	72	0	0	0	0	0	0	0	0	0
Participare la capitalul social al societatilor comerciale	72 01 01	0	0	0	0	0	0	x	x	x
Fondul national de dezvoltare	75 02	0	0	0	0	0	0	x	x	x
TITLUL XVI RAMBURSARI DE CREDITE	81	0	0	0	0	0	0	0	0	0
Rambursarea imprumuturilor contractate pentru finantarea proiectelor cu finantare UE	81.04	0	0	0	0	0	0	x	x	x

PRIMAR,  
HERDEAN IOAN



JUDETUL CONSTANTA  
PRIMARIA COMUNEI ISTRIA

LISTA INVESTITII PE ANUL 2013

**Capitolul bugetar. 51.02 „Autoritati publice”**

1.Documentatie tehnico-economica toatela Primarie	-	15.000 lei
<b>Total Cap. 51.02</b>		<b>15.000 lei</b>

**Capitol bugetar 67.02 „Cultura ,religie si recreere”**

1.Proiect SMIS 19424,,Pe urmele Argonautilor- promovarea traseului turistic Constanta- Istria-Cheile Dobrogei”	-	16.461 lei
2.Documentatie tethnico – economica toaleta Camin Cultural Nuntasi	-	15.000 lei
3.Documentatie tehnico – economica teren sport	-	20.000 lei
<b>Total Cap.67.02</b>		<b>51.461 lei</b>

**Capitolul bugetar 70.02,„Locuinte,servicii si dezvoltare publica”**


1.Achizitionarea camere video	-	90.000 lei
<b>Total Cap.70.02</b>		<b>90.000 lei</b>

**Capitol bugetar 84.02,„Transporturi**

1.Avize lucrarea de investitii,„Modernizare trama stradala Istria si Nuntasi”	-	10.000 lei
--	---	------------

**Total cap.bugetar 84.02 - 10.000 lei**

**TOTAL INVESTITII - 166.461 lei RON**

PRIMAR,  
  
IOAN HERDEAN

