

BILANT
31.03.2011

Product ATEROS.
nr. 550 / 19.03.2011
R

pag.: 1 - lei -

COD	DENUMIRE INDICATORI	SOLD LA INCEPUTUL PERIOADEI	SOLD LA SFARSITUL PERIOADEI
01003	1.Active fixe necorporale (ct.203+205+206+208+233-280-290-293*)	70.000	70.000
01004	2.Instalatii tehnice, mijloace de transport, animale, plantatii, mobilier, aparatura birotica si alte active corporale (ct.213+214+231-281-291-293*)	132.972	123.841
01005	3.Terenuri si cladiri (ct.211+212+231 -281-291-293*)	10.784.605	11.852.354
01015	7.TOTAL ACTIVE NECURENTE (rd.03+04+05+06 +07+09)	10.987.577	12.046.195
01019	1.Stocuri (ct.301+302+303+304+305+307+ 309+331+332+341+345+346+347+349+351+ 354+356+357+358+359+361+371+381+/-348 +/-378-391-392-393-394-395-396-397-398)	227.680	227.755
01021	Creante din operatiuni comerciale, avansuri si alte decontari (ct.232+234+409+4111+4118+413+418+425+ +4282+4611+479**+481+482+483-4911-4961 +5128) din care:	164.862	164.862
01023	Creante bugetare (ct.431**+437**+4424+ 4428**+444**+446**+4482+461+463+464+ 4664+4665+4669+481**+482**-497) din care:	43.047	99.617
01024	Creantele bugetului generale consolidat (ct.463+464+465+4664+4665+4669-497)	43.047	99.617
01025	Creante din operatiuni cu fonduri ex- terne nerambursabile si fonduri de la buget (ct.4501+4503+4505+4507+4511+ 4513+4515+4531+4541+4543+4545+4551+ 4553+4561+4563+4571+4572+4573+4581+ 4583+461+473**)din care:	211.851	1.280.123
01030	Total creante curente (rd.21+23+25+27)	419.760	1.544.602
01033	Conturi la trezorerie, casa, alte valori avansuri de trezorerie (ct.510+5121+5125+ 5131+5141+5151+5153+5161+5171+5187+5201+ 5211+5212+5221+5222+523+5251+5252+5253+ 526+527+528+5291+5292+5293+5294+5299+5311 +532+542+550+551+552+553+554+555+556+557 +558+559+5601+5602+561+562+5711+5712+ 5713+5714+5741+5742+5743+5744+5213) din care:	1.332.589	555.414
01035	Conturi la institutii de credit, casa, avansuri de trezorerie (ct.5112+5121+ 5124+5125+5131+5132+5141+5142+5151+ 5152+5153+5161+5162+5171+5172+5187+ 5314+5411+5412+542+550+558+5601+5602 din care:	2.852	2.852

COD	DENUMIRE INDICATORI	SOLD LA INCEPUTUL PERIOADEI	SOLD LA SFARSITUL PERIOADEI
01040	Total disponibilitati (rd.33+35)	1.335.441	558.266
01045	7.TOTAL ACTIVE CURENTE (rd.19+30+31+40+41+42)	1.982.881	2.330.623
01046	8.TOTAL ACTIVE (rd.15+45)	12.970.458	14.376.818
01060	1.Datorii comerciale, avansuri si alte decontari (ct.401+403+4041+405+408+419+4621+473+481+482+483+269+509+5128) din care:	213.496	1.280.123
01061	Datorii comerciale si avansuri (ct.401+403+4041+405+408+419+4621) din care:	1.645	
01062	2.Datorii catre bugete (ct.431+437+440+441+4423+4428+444+446+4481+4555+4671+4672+4673+4674+4675+4675+4679+473+481+482) din care:	23.312	27.446
01063	Datoriile institutiilor publice catre bugete (ct.431+437+4423+4428+444+4464481), din care:	23.312	27.446
010631	Contributii sociale(ct.431+437)	19.319	22.308
01065	3.Datorii din operatiuni cu Fonduri externe nerambursabile si fonduri de la buget, alte datorii catre alte organisme internationale (ct.4502+4504+4506+4512+4514+4516+4521+4522+4532+4542+4544+4552+4554+4564+4584+4585+459+473+462+5446+475)	1.485.587	1.485.587
01072	6.Salariile angajatilor (ct.421+423+426+4271+4273+4281)	36.881	42.496
01078	10.TOTAL DATORII CURENTE (rd.60+62+65+70+71+72+73+74+75)	1.759.276	2.835.652
01079	11.TOTAL DATORII (rd.58+78)	1.759.276	2.835.652
01080	12.ACTIVE NETE = TOTAL ACTIVE - TOTAL DATORII = CAPITALURI PROPRII (rd.80=rd.46-79=rd.90)	11.211.182	11.541.166
01084	1.Rezerve, fonduri (ct.100+101+102+103+104+105+106+131+132+133+134+135+136+137+1391+1392+1393+1394+1396+1399)	3.511.223	2.289.255
01085	2.Rezultatul reportat (ct.117-sold creditor)	7.168.555	8.921.936
01087	4.Rezultatul patrimonial al exercitiului (ct.121-sold creditor)	531.404	329.975
01090	6.TOTAL CAPITALURI PROPRII (rd.84+85-86+87-88)	11.211.182	11.541.166

Conducatorul institutiei




Conducatorul compartimentului financiar- contabil



CONTUL DE REZULTAT PATRIMONIAL

31.03.2011

pag.: 1 - lei -

COD	DENUMIRE INDICATORI	An precedent	An curent
02002	Venituri din impozite, taxe, contributii de asigurari si alte venituri ale bugetelor (ct.730+731+732+733+734+735+736+739+745+746+750+751)	669.122	603.090
02004	Finantari, subventii, transferuri, alocatii bugetare cu destinatie speciala (ct.770+771+772+773+774+775+776+778+779)	43.650	4.708
02006	TOTAL VENITURI OPERATIONALE (rd.02+03+04+05)	712.772	607.798
02008	Salarii si contributiile sociale aferente angajatilor (ct.641+642+645+646+647)	271.607	198.983
02009	Subventii si transferuri (ct.670+671+672+673+674+675+676+677+678+679)	55.502	14.104
02010	Stocuri, consumabile, lucrari si servicii executate de terti (ct.601+602+603+606+607+608+609+610+611+612+613+614+622+623+624+626+627+628+629)	48.010	55.082
02011	Cheltuieli de capital, amortizari si provizioane (ct.681+682+689)		9.654
02013	TOTAL CHELTUIELI OPERATIONALE (RD.08+09+10+11+12)	375.119	277.823
02015	- EXCEDENT (rd.06-rd.13)	337.653	329.975
02023	-EXCEDENT (rd.15+20-16-21)	337.653	329.975
02031	- EXCEDENT (rd.23+28-24-29)	337.653	329.975

Conducatorul institutiei



Conducatorul compartimentului
financiar- contabil

SITUATIA FLUXURILOR DE TREZORERIE

31.03.2011


pag.: 1 - lei -

COD	DENUMIRE INDICATORI	Total	Casa in lei	Finantarea din bugetul de stat	Finantarea din bugetul local	Finantarea din bugetul asigurarilor sociale de stat	Finantarea din bugetul asigurarilor pentru somaj	Finantarea din bugetul fd. national unic de asig. sociale de sanatate	Finantarea de la bugetul trezoreriei statului	Alte disponibilitati
03002	1. Incasari	2.067.848	295.419							1.772.429
03003	2. Plati	2.800.872	295.419		250.490					2.505.453
03004	3. Numerar net din activitatea operationala (rd.02-rd.03)	-733.024			250.490					-733.024
03007	2. Plati	1.068.272			-1.068.272					1.068.272
03008	3. Numerar net din activitatea de investitii (rd.06-07)	-1.068.272			1.068.272					-1.068.272
03010	1. Incasari	1.024.121								1.024.121
03012	3. Numerar net din activitatea de finantare (rd.10-rd.11)	1.024.121								1.024.121
03013	IV.CRESTEREA (DESCRESTEREA) NETA DE NUMERAR SI ECHIVALENT DE NUMERAR (rd.04+rd.08+rd.12)	-777.175			1.318.762					-777.175
03014	V. NUMERAR SI ECHIVALENT DE NUMERAR LA INCEPUTUL ANULUI	1.332.589								1.332.589
03015	VI.NUMERAR SI ECHIVALENT DE NUMERAR LA SFARSITUL PERIOADEI (rd.13+rd.14), din care:	555.414			1.318.762					555.414


Conducatorul institutiei

Conducatorul compartimentului financiar- contabil

Viza trezoreriei



[Signature]



COMUNA VERMES



SITUATIA FLUXURILOR DE TREZORERIE
la 31.03.2011

Anexa la anexa nr.3

	Col. 1 = col2+col9 Ct casa+col disponibilit. Total	Col2 Casa Ct.5311 Total	Col 4 Finantare Ct.770 Total	Coloana9 Conturi de disponibilitati in trezorerie Total disponibilitati	5213	5004	5039	5211	5006	500221
Activ operat	2.067.848	295.419		1.772.429	1.221.201	22.807		528.421		
Incasari rd. 2										
Plati rd.3	2.800.872	295.419	250.490	2.505.453	1.024.121	9.650	1.221.192	250.490		
Sold rd.4	-733.024		250.490	-733.024	197.080	13.157	-1.221.192	277.931		
Investitii Incasare										
Rd.6										
Plati rd.7	1.068.272		1.068.272	1.068.272				1.068.272		
Sold rd 8	-1.068.272		1.068.272	-1.068.272				-1.068.272		
Finantare	1.024.121			1.024.121				1.024.121		
Incasare										
Rd.10										
Plati rd.11										
Sold rd.12	1.024.121			1.024.121				1.024.121		
Rd.13=4+rd 8+rd12	-777.175		1.318.762	-777.175	197.080	13.157	-1.221.192	233.780		
Sold inceput de an	1.332.589			1.332.589			111.397			
rd 14										
Sold final	555.414		1.318.762	555.414	197.080	124.554		233.780		
Rd 15= rd 13+ rd 14										

Conducatorul unitatii

Conducatorul compartimentului
financiar - contabil



SITUATIA FLUXURILOR DE TREZORERIE

31.03.2011

pag.: 1 - lei -

COD	DENUMIRE INDICATORI	Total	Casa in valuta	Alte disponibilitati
04014	V NUMERAR SI ECHIVALENT DE NUMERAR LA INCEPUTUL PERIOADEI	2.852		2.852
04017	VI NUMERAR SI ECHIVALENT DE NUMERAR LA FINELE PERIOADEI(rd.13+14+15-16)	2.852		2.852

Conducatorul institutiei



Conducatorul compartimentului
financiar- contabil

Handwritten signature of the financial-accounting department leader.

DISPONIBIL DIN MIJLOACE CU DESTINATIE SPECIALA

31.03.2011

- lei -

DENUMRE INDICATORI	COD	DISPONIBIL LA INCEPUTUL ANULUI	INCASARI	PLATI	DISPONIBIL LA SFARSITUL PERIOADEI
TOTAL (rd.02 la 15)	05001	2.852			2.852
- Garantii materiale retinute gestiona- rilor conform Legii nr.22/1969 (ct. 550/analitic distinct)	05003	2.852			2.852

Conducatorul institutiei,

Conducatorul compartimentului
financiar-contabil

A handwritten signature.

Situatia unor indicatori referitori la protectia copilului
si a persoanelor cu handicap

31.03.2011

pag.: 1 - lei -

COD	DENUMIRE	NUMAR
08006	Persoane cu handicap institutionalizate in unitati de protectie speciala a persoanelor cu handicap	7
08007	Asistenti personali pentru persoanele cu handicap	9

Conducatorul institutiei



A handwritten signature in black ink is written over a circular official stamp. The stamp contains the text 'ROMANIA' at the top, 'Județul CARAS-SEVERIN' around the perimeter, and a central emblem.

Conducatorul compartimentului
financiar- contabil



A handwritten signature in black ink.

Vemes

Situatia activelor si datoriilor institutiilor publice
din administratia locala


31.03.2011

pag.: 1 - lei -

COD	DENUMIRE INDICATORI	Sold la inceputul anului	Sold la sfarsitul perioadei
18005	Disponibilitati in lei ale institutiilor publice locale si ale institutiilor publice de subordonare locala, la trezorerii (ct.510+5121+5125+5151+5161 +5171+5211+528+5292+5294+5299+550+551+ 552+553+554+555+556+558+560+561+562) din care:	111.397	358.334
18008	Total (in baze cash) (rd.04+05)	111.397	358.334
18010	Total (in baze accrual)(rd.08+09)	111.397	358.334
18011	Excedentele cumulate ale bugetelor locale (ct.5212+5213)		197.080
18012	Disponibil din fondul de rulment (ct.5221)	1.221.192	
18013	Total (in baze cash)(rd.11+12)	1.221.192	197.080
18015	Total (in baze accrual)(rd.13+14)	1.221.192	197.080
18032	Disponibilitati ale institutiilor publice locale si ale institutiilor de subordo- nare locala la institutiilor de credit rezidente (ct.5121+5124+5125+5131+5132 +5151+5152+5161+5162+5171+5172+550+ 5601) din care:	2.852	2.852
18036	Total (in baze cash)(rd.32+35)	2.852	2.852
18038	Total (in baze accrual) (rd.36+37)	2.852	2.852
18176	1.Creante ale bugetului local (ct.464- 497). Total (rd.177+178+179+183), din care:	43.047	99.617
18177	- de la populatie	40.504	97.083
18178	- de la operatori economici (S11)	2.543	2.534
18185	Total creante (rd.176+184)	43.047	99.617
18191	Sume de primit de la Autoritatea de Certificare si Plata, Autoritatilor de Management si Agentiile de Plati reprezentand fonduri externe nerambur- sabile postaderare (ct.4583.1)	211.851	
18194	Sume de primit de la Comisia Europeana/ alti donatori reprezentand venituri ale bugetului general consolidat-INSTRUMENTE STRUCTURALE,FONDURI PENTRU AGRICULTURA SI ALTE FONDURI (ct.4505)total din care:		1.280.123
18195	Sume de primit de la Comisia Europeana/ alti donatori-reprezentand venituri ale bugetului consolidat-INSTRUMENTE STRUC- TURALE,FONDURI PENTRU AGRICULTURA SI ALTE FONDURI (ct.4505.4)		1.280.123
18203	1.Sume datorate tertilor reprezentand garantii si cautiuni aafiate in conturile institutiilor publice		

COD	DENUMIRE INDICATORI	Sold la inceputul anului	Sold la sfarsitul perioadei
	(ct.4281+462).Total (rd.204+205+206)		
	din care:	2.852	2.852
18204	- salariatilor (S143)	2.852	2.852
18320	Datorii comerciale curente legate de livrari de bunuri si servicii (ct.401+ 403+4041+405+408+419+4621). Total (rd.321+322+326+327) din care catre:		
18321	-Operatori economici (S11)	1.645	
18331	Datoriile institutiilor publice din administratia locala catre bugete (ct.4423+431+437+4428+444+446+4481)	23.312	27.446
18332	Salariile angajatilor (ct.421+423+426+4271+4273+4281)	36.881	42.496
.335	Total (rd.331+332+333+334)	60.193	69.942
18341	Avansuri primite de institutii publice - beneficiari finali - reprezentand prefinantare pentru proiecte finantate din fonduri externe nerambursabile postaderare (ct.4585)		
		1.485.587	1.485.587

Conducatorul institutiei


Conducatorul compartimentului
financiar- contabil


TOTAL JUDET


SITUATIA

platilor efectuate la titlul 56 "Proiecte cu finantare din fonduri externe nerambursabile (FEN) postaderare"

31.03.2011

Denumirea sursei de finantare	Buget de stat (s 01)	Buget local (s 02)	Bugetul asigurarilor sociale de stat (s 03)	Bugetul asigurarilor pentru somaj (s 04)	Bugetul fondului national unic de asigurari sociale de sanatate (s05)	Bugetul institutiilor publice finantate din venituri proprii si subventii (s10)	Bugetul institutiilor publice si activitatilor finantate integral din venituri proprii (s15)	Bugetul fondurilor externe nerambursabile (s08)	Bugetul creditelor externe (s06)	Bu crs int (
A	01	02	03	04	05	06	07	08	09	
Titlul VIII Total cheituieli		1.068.272								
Titlul XII Active nefinanciare		1.068.272								

Conducatorul institutiei



Conducatorul compartii financiar-contabil

[Handwritten signature]

Capi- tot	Sub- capi- tot	Pa- ra- graf	Ar- ti- col	Ali- ne- at	Denumire indicator	Prevederi anuale aprobate la finele perioadei de raportare	Prevederi bugetare trimestriale cumulate	Drepturi constatate			Incasari realizate	Stingeri pe alte cai decat incasari	Drepturi constatate de incasat
								Total, din care:	din ani precedenti	din anul curent			
A						1	2	3=4+5			6	7	8=3-6-7
					B				4	5			
0001	02				TOTAL VENITURI-BUGET LOCAL	7.682.000	1.899.000	1.652.159	43.047	1.609.112	1.552.542		99.617
0002					I. VENITURI CURENTE	1.551.000	393.000	623.330	43.047	580.283	523.713		99.617
0003					A. VENITURI FISCALE	1.514.000	381.000	608.624	43.047	565.577	509.007		99.617
0004					A1. IMPOZIT PE VENIT, PROFIT SI CASTIGURI DIN CAPITAL	353.000	89.000	79.723		79.723	79.723		
0300	02				A1.2 IMPOZIT PE VENIT, PROFIT SI CASTIGURI DIN CAPITAL DE LA PERSOANE FIZICE	353.000	89.000	79.723		79.723	79.723		
0302					IMPOZIT PE VENIT	3.000	2.000	14		14	14		
18					Impozitul pe veniturile din transferul proprietatilor imobiliare din patrimoniul personal	3.000	2.000	14		14	14		
0402					COTE SI SUME DEFALCATE DIN IMPOZITUL PE VENIT	350.000	87.000	79.709		79.709	79.709		
0402	01				Cote defalcate din impozitul pe venit	48.000	12.000	9.256		9.256	9.256		
04					Sume alocate din cotele defalcate din impozitul pe venit pentru echilibrarea bugetelor locale	302.000	75.000	70.453		70.453	70.453		
0700	02				A3 IMPOZITE SI TAXE PE PROPRIETATE	233.000	54.000	272.787	41.214	231.573	184.344		88.443
0702					IMPOZITE SI TAXE PE PROPRIETATE	233.000	54.000	272.787	41.214	231.573	184.344		88.443
01					Impozit si taxa pe cladiri	20.000	7.000	23.857	3.857	20.000	14.764		9.093
01					Impozit pe cladiri de la persoane fizice	15.000	5.000	17.400	1.400	16.000	10.834		6.566
0702	01				Impozit si taxa pe cladiri de la persoane juridice	5.000	2.000	6.457	2.457	4.000	3.930		2.527

Capi- tol	Sub- capi- tol	Pa- ra- graf	Gru- pa / Titlu	Ali- ne- at	Denumire indicator	Prevederi		Prevederi bugetare trimestriale cumulate	Drepturi constatate			Incasari realizate	Sfingeri pe alte cai decat incasari	Drepturi constatate de incasat
						anuale aprobate la finele perioadei de raportare	I		2	Total, din care:	din anii precedenti			
					B		1	2	3=4+5	4	5	6	7	8=3-6-7
					pentru finantarea sectiunii de dezvoltare a bugetului local(cu semnul minus)	-233.000	-87.350	-45.000	-45.000		-45.000	-45.000		
	3702	04			Varsaminte din sectiunea de functionare	233.000	87.350	45.000	45.000		45.000	45.000		
	4000	02			III OPERATIUNI FINANCIARE			1.024.121	1.024.121		1.024.121	1.024.121		
	4002				INCASARI DIN RAMBURSAREA ACORDATE			1.024.121	1.024.121		1.024.121	1.024.121		
	4100	02			IV. SUBVENTII	6.000	6.000	4.708	4.708		4.708	4.708		
	4200				SUBVENTII DE LA ALTE NIVELE ALE ADMINISTRATIEI PUBLICE	6.000	6.000	4.708	4.708		4.708	4.708		
	4202				SUBVENTII DE LA BUGETUL DE STAT	6.000	6.000	4.708	4.708		4.708	4.708		
		34			Subventii pentru acordarea ajutorului pentru incalzirea locuintei cu lemne, carbuni, combustibili petrolieri	6.000	6.000	4.708	4.708		4.708	4.708		
	4502				SUME PRIMITE DE LA UE/ALTI DONATORI IN CONTUL PLATILOR EFECTUATE SI Fondul European Agricol de Dezvoltare Rurala	6.125.000	1.500.000							
	4502	04			Rurala	6.125.000	1.500.000							
	4502	04	01		Sume primite in contul platilor efectuate in anul curent	6.125.000	1.500.000							

Conducatorul institutiei,

Conducatorul compartimentului
financiar-contabil

CONTUL DE EXECUTIE AL BUGETULUI LOCAL - VENITURI
SECTIUNEA DE FUNCTIONARE
31.03.2011

Pag. 1 - lei-

Capi- tol	Sub- capi- tol	Pa- ra- graf	Gru- pa / Titlu	Ar- ti- col	Ali- ne- at	Denumire indicator	Prevederi anuale aprobate la finele perioadei de raportare	Prevederi bugetare trimestriale cumulate	Drepturi constatate			Incasari realizate	Stingeri pe alte cai decat incasari	Drepturi constatate de incasat	
									Total, din care:	din anii precedenti	din anul curent				
A							1	2	4			5	6	7	8=3-6-7
B							3=4+5								
0001	02					TOTAL VENITURI-BUGET LOCAL	1.324.000	311.650	583.038	43.047	539.991	483.421		99.617	
0002						I. VENITURI CURENTE	1.318.000	305.650	578.330	43.047	535.283	478.713		99.617	
0003						A. VENITURI FISCALE	1.514.000	381.000	608.624	43.047	565.577	509.007		99.617	
0004						A1. IMPOZIT PE VENIT, PROFIT SI CASTIGURI DIN CAPITAL	353.000	89.000	79.723		79.723	79.723			
0300						A1.2 IMPOZIT PE VENIT, PROFIT SI CASTIGURI DIN CAPITAL DE LA PERSOANE FIZICE	353.000	89.000	79.723		79.723	79.723			
0302						IMPOZIT PE VENIT	3.000	2.000	14		14	14			
	18					Impozitul pe veniturile din transferul proprietatilor imobiliare din patrimoniul personal	3.000	2.000	14		14	14			
0402						COTE SI SUME DEFALCATE DIN IMPOZITUL PE VENIT	350.000	87.000	79.709		79.709	79.709			
	01					Cote defalcate din impozitul pe venit	48.000	12.000	9.256		9.256	9.256			
	04					Sume alocate din cotele defalcate din impozitul pe venit pentru echilibrarea bugetelor locale	302.000	75.000	70.453		70.453	70.453			
0700	02					A3 IMPOZITE SI TAXE PE PROPRIETATE	233.000	54.000	272.787	41.214	231.573	184.344		88.443	
0702						IMPOZIITE SI TAXE PE PROPRIETATE	233.000	54.000	272.787	41.214	231.573	184.344		88.443	
	01					Impozit si taxa pe cladiri	20.000	7.000	23.857	3.857	20.000	14.764		9.093	
						Impozit pe cladiri de la persoane fizice		5.000	17.400	1.400	16.000	10.834		6.566	
						Impozit si taxa pe cladiri de la persoane juridice	5.000	2.000	6.457	2.457	4.000	3.930		2.527	

Capi- tol	Sub- capi- tol	Pa- ra- gra- ful	Pa- ru- pa / Titlu	Ar- ti- col	Al- ne- at	Denumire indicator	Prevederi bugetare anuale aprobrate la finele perioadei de raportare	Prevederi bugetare trimestriale cumulate	Drepturi constatate			Incasari realizate	Stingeri pe alte cai decat incasari	Drepturi constatate de incasat
									Total, din care:	din anii precedenti	din anul curent			
A							I	2	3=4+5	4	5	6	7	8=3-6-7
3702	03					B	-233.000	-87.350	-45.000		-45.000	-45.000		
						SUBVENTIILE Varsaminte din sectiunea de functionare pentru finantarea sectiunii de dezvoltare a bugetului local(cu semnul minus)	-233.000	-87.350	-45.000		-45.000	-45.000		
4100	02					IV. SUBVENTII	6.000	6.000	4.708		4.708	4.708		
4200						SUBVENTII DE LA ALTE NIVELE ALE ADMINISTRATIEI PUBLICE	6.000	6.000	4.708		4.708	4.708		
4202						SUBVENTII DE LA BUGETUL DE STAT	6.000	6.000	4.708		4.708	4.708		
	34					Subventii pentru acordarea ajutorului pentru incalzirea locuintei cu lemne, carbuni, combustibili petrolieri	6.000	6.000	4.708		4.708	4.708		

Conducatorul institutiei,

Conducatorul compartimentului
financiar-contabil

TOTAL JUDET

Capi- tol	Sub- capi- tol	Pa- ra- graf	Gru- pa / Titlu col	Al- ne- at	Denumire indicator	Credite de angajament	Credite bugetare		Angajamente legale	Plati efectuate	Angajamente legale de platit	Cheltuieli efective	
							anuale aprobrate la finele perioadei de raportare	trimestriale cumulate					
A					B	1	2	3	4	5	6	7=5-6	8
5002					TOTAL CHELTUIELI	7.577.610	8.901.610	3.118.610	8.427.364	8.427.364	1.318.762	7.108.602	267.828
5100	02				Partea I-a SERVICII PUBLICE GENERALE		711.000	150.000	336.390	336.390	100.761	235.629	115.017
5102					AUTORITATI PUBLICE SI ACTIUNI EXTERNE		711.000	150.000	336.390	336.390	100.761	235.629	115.017
	01				Autoritati executive si legislative		711.000	150.000	336.390	336.390	100.761	235.629	115.017
					Autoritati executive		711.000	150.000	336.390	336.390	100.761	235.629	115.017
6000	02				Partea II-a APARARE, ORDINE PUBLICA SI SIGURANTA NATIONALA		32.000	8.000	32.000	32.000	7.575	24.425	8.004
6102					ORDINE PUBLICA SI SIGURANTA NATIONALA		32.000	8.000	32.000	32.000	7.575	24.425	8.004
	05				Protectie civila si protectia contra incendiilor (protectie civila nonmilitara)		32.000	8.000	32.000	32.000	7.575	24.425	8.004
6500	02				Partea III-a CHELTUIELI SOCIAL-CULTURALE	1.969.520	2.530.520	929.170	2.445.884	2.445.884	568.524	1.877.360	139.745
6502					INVATAMANT		393.000	89.000	368.938	368.938	88.203	280.735	86.159
	03				Invatamant prescolar si primar		190.000	40.000	177.090	177.090	39.691	137.399	40.495
					Invatamant prescolar		90.000	19.000	84.000	84.000	18.691	65.309	19.033
	01				Invatamant primar		100.000	21.000	93.090	93.090	21.000	72.090	21.462
	02				Invatamant secundar		203.000	49.000	191.848	191.848	48.512	143.336	45.664
	04				Invatamant secundar inferior		203.000	49.000	191.848	191.848	48.512	143.336	45.664
6702					CULTURA, RECREERE SI RELIGIE	1.969.520	2.053.520	799.170	1.992.946	1.992.946	443.353	1.549.593	15.578
	03				Servicii culturale	1.969.520	2.053.520	799.170	1.992.946	1.992.946	443.353	1.549.593	15.578
					Camine culturale	1.969.520	2.053.520	799.170	1.992.946	1.992.946	443.353	1.549.593	15.578
6802					ASIGURARI SI ASISTENTA SOCIALA		84.000	41.000	84.000	84.000	36.968	47.032	38.008
	05				Asistenta sociala in caz de boli si invaliditati		78.000	35.000	78.000	78.000	33.441	44.559	34.481
6802	05	02			Asistenta sociala in caz de invaliditate		78.000	35.000	78.000	78.000	33.441	44.559	34.481
					Prevenirea excluderii sociale		6.000	6.000	6.000	6.000	3.527	2.473	3.527

Capi- tol	Sub- capi- tol	Pa- ra- graf	Gru- pa / Titlu	Al- ne- at	Denumire indicator	Credite de angajament	Credite bugetare		Angajamente bugetare	Angajamente legale	Plati efectuate	Angajamente legale de platit	Cheltuieli efective
							anuale aprobate la finele perioadei de raportare	trimestriale cumulate					
A					B	1	2	3	4	5	6	7=5-6	8
6802	01				Ajutor social		6.000	6.000	6.000	6.000	3.527	2.473	3.527
7000	02				Partea IV-a SERVICII SI DEZVOLTARE PUBLICA, LOCUINTE, MEDIU SI APE LOCUINTE, SERVICII SI DEZVOLTARE PUBLICA		20.000	5.000	5.000	5.000	5.000		5.062
7002	06				Iluminat public si electrificari rurale		20.000	5.000	5.000	5.000	5.000		5.062
8000	02				Partea V-a ACTIUNI ECONOMICE	5.608.090	5.608.090	2.026.440	5.608.090	5.608.090	636.902	4.971.188	5.062
8402	03				TRANSPORTURI	5.608.090	5.608.090	2.026.440	5.608.090	5.608.090	636.902	4.971.188	
9802					Transport rutier	5.608.090	5.608.090	2.026.440	5.608.090	5.608.090	636.902	4.971.188	
9902					Strazi	5.608.090	5.608.090	2.026.440	5.608.090	5.608.090	636.902	4.971.188	
					EXCEDENT		-1.219.610	-1.219.610			233.780	-233.780	
					DEFICIT		-1.219.610	-1.219.610					

TOTAL JUDET

Capi- tot	Sub- capi- tot	Pa- ra- gra- f / Titlu	Gru- pa / Titlu	Ar- ti- col	Ali- ne- at	Denumire indicator	Credite de angajament	Credite bugetare			Angajamente legale de platit	Plati efectuate	Angajamente legale de platit	Cheltuieli efective
								anuale aprobate la finele perioadei de raportare	trimestriale cumulate					
A						B	1	2	3	4	5	6	7=5-6	8
5002						TOTAL CHELTUIELI	7.577.610	8.901.610	3.118.610	8.427.364	8.427.364	1.318.762	7.108.602	267.828
	01					CHELTUIELI CURENTE	7.577.610	8.901.610	3.118.610	8.427.364	8.427.364	1.318.762	7.108.602	258.174
	10					TITLUL I CHELTUIELI DE PERSONAL		758.000	192.650	758.000	758.000	181.632	576.368	191.036
	10	01				Cheltuieli salariale in bani		605.550	152.090	605.550	605.550	143.182	462.368	151.311
	10	01	01			Salarii de baza		553.310	137.350	553.310	553.310	131.026	422.284	141.585
	10	01	06			Alte sporuri		2.240	2.240	2.240	2.240	2.238	2	3.058
	10	01	11			Fond aferent platit cu ora		10.000	2.500	10.000	10.000	2.500	7.500	1.131
	10	01	12			Indemnizatii plătite unor persoane din afara unitatii		40.000	10.000	40.000	40.000	7.418	32.582	5.537
	10	03				Contributii		152.450	40.560	152.450	152.450	38.450	114.000	39.725
	10	03	01			Contributii de asigurari sociale de stat		112.520	29.960	112.520	112.520	28.873	83.647	29.617
	10	03	02			Contributii de asigurari de somaj		3.600	950	3.600	3.600	677	2.923	707
	10	03	03			Contributii de asigurari sociale de sanatate		29.930	7.950	29.930	29.930	7.474	22.456	7.869
	10	03	04			Contributii de asigurari pentru accidente de munca si boli profesionale		1.340	350	1.340	1.340	204	1.136	245
	10	03	06			Contributii pentru concedii si indemnizatii		5.060	1.350	5.060	5.060	1.222	3.838	1.287
	20					TITLUL II BUNURI SI SERVICII		529.000	101.000	54.754	54.754	54.754	54.754	53.034
	20	01				Bunuri si servicii		481.500	92.500	49.537	49.537	49.537	49.537	48.729
	20	01	01			Furnituri de birou		9.000	1.500	722	722	722	722	508
	20	01	02			Material pentru curatenie		5.000	500	500	500	500	500	
	20	01	03			Incalzit, iluminat si forta motrica		37.500	8.500	8.500	8.500	8.500	8.500	14.788
	20	01	05			Carburanti si lubrifianti		19.000	4.000	2.901	2.901	2.901	2.901	2.101
	20	01	06			Piese de schimb		7.000	1.500	520	520	520	520	714

Capi- tot	Sub- capi- tot	Pa- ra- graf	Gru- pa/ Titlu	Ar- ti- col	Ali- ne- at	Denumire indicator	Credite de angajament	Credite bugetare		Angajamente bugetare	Angajamente legale	Plati efectuate	Angajamente legale de platit de platit	Cheltuieli efective
								anuale aprobrate la finele perioadei de raportare	trimestriale cumulate					
A						B	1	2	3	4	5	6	7=5-6	8
						transport								
	71	01	03			Mobilier, aparatura birotica si alte active corporale		711.000	150.000	336.390	336.390	100.761	235.629	8.658
5100	02					Partea I-a.SERVICIULI PUBLICE GENERALE		711.000	150.000	336.390	336.390	100.761	235.629	474
5102						AUTORITATI PUBLICE SI ACTIUNI EXTERNE		711.000	150.000	336.390	336.390	100.761	235.629	115.017
	01					CHELTUIELI CURENTE		301.000	75.000	301.000	301.000	65.371	235.629	109.415
	10					TITLUL I CHELTUIELI DE PERSONAL		245.000	61.000	245.000	245.000	52.519	192.481	75.745
	10	01	01			Cheltuieli salariale in bani		205.000	51.000	205.000	205.000	45.101	159.899	55.985
	10	01	01			Salarii de baza								50.448
	10	01	12			Indemnitatii platite unor persoane din afara unitatii		40.000	10.000	40.000	40.000	7.418	32.582	5.537
	10	03				Contributii		56.000	14.000	56.000	56.000	12.852	43.148	19.760
	10	03	01			Contributii de asigurari sociale de stat		40.000	10.000	40.000	40.000	9.382	30.618	14.514
	10	03	02			Contributii de asigurari de somaj		1.600	400	1.600	1.600	223	1.377	346
	10	03	03			Contributii de asigurari sociale de sanatate		12.000	3.000	12.000	12.000	2.731	9.269	4.092
	10	03	04			Contributii de asigurari pentru accidente de munca si boli profesionale		400	100	400	400	69	331	139
	10	03	06			Contributii pentru concedii si indemnizatii		2.000	500	2.000	2.000	447	1.553	669
	20					TITLUL II BUNURI SI SERVICII		410.000	75.000	35.390	35.390	35.390		33.670
	20	01				Bunuri si servicii		368.000	67.000	30.673	30.673	30.673		29.365
	20	01	01			Furnituri de birou		7.000	1.000	222	222	222		412
	20	01	02			Materialie pentru curatenie		3.000						
	20	01	03			Incalzit, iluminat si forta motrica		5.000	1.000	1.000	1.000	1.000		1.222

Capi- tol	Sub- capi- tol	Pa- ra- graf	Gru- pa / Titlu	Ar- ti- col	Ali- ne- at	Denumire indicator	Credite de angajament	Credite bugetare		Angajamente legale	Plati efectuate	Angajamente legale de platit	Cheltuieli efective	
								anuale aprobate la finele perioadei de raportare	trimestriale cumulate					
A						B	1	2	3	4	5	6	7=5-6	8
	20	01	05			Carburanti si lubrifianti		10.000	2.000	901	901		901	901
	20	01	06			Piese de schimb		5.000	1.000	20	20		20	20
	20	01	08			Posta, telecomunicatii, radio, tv, internet		30.000	7.000	5.524	5.524		5.524	5.524
	20	01	30			Alte bunuri si servicii pentru intretinere si functionare		308.000	55.000	23.006	23.006		23.006	23.006
	20	02				Reparatii curente		20.000						
	20	05				Bunuri de natura obiectelor de inventar		5.000						
	20	05	30			Alte obiecte de inventar		5.000						
	20	06				Deplasari, detasari, transferari		10.000	2.000	2.000	2.000		2.000	2.000
	20	06	01			Deplasari interne, detasari, transferari		10.000	2.000	2.000	2.000		2.000	2.000
	20	13				Pregatire profesionala		3.000	2.000	412	412		412	412
	20	14				Protectia muncii		4.000	4.000	2.305	2.305		2.305	2.305
	70					CHELTUIELI DE CAPITAL								
	71					TITLUL X ACTIVE NEFINANCIARE								
	71	01				Active fixe								
	71	01	01			Constructii								
	71	01	02			Masini, echipamente si mijloace de transport								
6000	02					Partea II-a APARARE, ORDINE PUBLICA SI SIGURANTA NATIONALA		32.000	8.000	32.000	32.000		32.000	32.000
6102						ORDINE PUBLICA SI SIGURANTA NATIONALA		32.000	8.000	32.000	32.000		32.000	32.000
	01					CHELTUIELI CURENTE		32.000	8.000	32.000	32.000		32.000	32.000
	10					TITLUL I CHELTUIELI DE PERSONAL		32.000	8.000	32.000	32.000		32.000	32.000
	10	01				Cheltuieli salariale in bani		25.000	6.250	25.000	25.000		25.000	25.000
	10	01	01			Salarii de baza		25.000	6.250	25.000	25.000		25.000	25.000

Capi- tol	Sub- capi- tol	Pa- ra- graf	Gru- pa / Titlu	Ar- ti- col	Ali- ne- at	Denumire indicator	Credite de angajament	Credite bugetare		Angajamente legale	Plati efectuate	Angajamente legale de platit	Cheltuieli efective	
								anuale aprobate la finele perioadei de raportare	trimestriale cumulate					
A						B	1	2	3	4	5	6	7=5-6	8
			10 03			Contributii		7.000	1.750	7.000	1.635	7.000	5.365	1.710
			10 03	01		Contributii de asigurari sociale de stat		5.200	1.300	5.200	1.236	5.200	3.964	1.293
			10 03	02		Contributii de asigurari de somaj		120	30	120	29	120	91	30
			10 03	03		Contributii de asigurari sociale de sanatate		1.400	350	1.400	310	1.400	1.090	324
			10 03	04		Contributii de asigurari pentru accidente de munca si boli profesionale		40	10	40	9	40	31	9
			10 03	06		Contributii pentru concedii si indemnizatii		240	60	240	51	240	189	54
			70			CHELTUIELI DE CAPITAL								84
			71			TITLUL X ACTIVE NEFINANCIARE								84
			71 01			Active fixe								84
			71 01	02		Masini, echipamente si mijloace de transport								84
6500 02						Partea III-a CHELTUIELI SOCIAL-CULTURALE	1.969.520	2.530.520	929.170	2.445.884	568.524	2.445.884	1.877.360	139.745
6502						INVATAMANT		393.000	89.000	368.938	88.203	368.938	280.735	86.159
			01			CHELTUIELI CURENTE		393.000	89.000	368.938	88.203	368.938	280.735	85.685
			10			TITLUL I CHELTUIELI DE PERSONAL		363.000	83.000	363.000	82.265	363.000	280.735	79.747
			10 01			Cheltuieli salariale in bani		287.000	64.000	287.000	63.998	287.000	223.002	67.447
			10 01	01		Salarii de baza		274.760	59.260	274.760	59.260	274.760	215.500	63.258
			10 01	06		Alte sporuri		2.240	2.240	2.240	2.238	2.240	2	3.058
			10 01	11		Fond aferent platii cu ora		10.000	2.500	10.000	2.500	10.000	7.500	1.131
			10 03			Contributii		76.000	19.000	76.000	18.267	76.000	57.733	12.300
			10 03	01		Contributii de asigurari sociale de stat		57.200	14.300	57.200	13.945	57.200	43.255	9.304

Capi- tol	Sub- cap- tol	Pa- ra- graf	Gru- pa / Titlu	Ar- ti- col	Ali- ne- at	Denumire indicator	Credite de angajament	Credite bugetare		Angajamente legale bugetare	Angajamente legale	Plati efectuate	Angajamente legale de platit	Cheltuieli efective
								anuale aprobate la finele perioadei de raportare	trimestriale cumulate					
A						B	1	2	3	4	5	6	7=5-6	8
	10	03	02			Contributii de asigurari de somaj	1.600	400	1.600	1.600	322	1.278	223	
	10	03	03			Contributii de asigurari sociale de sanatate	14.000	3.500	14.000	14.000	3.354	10.646	2.325	
	10	03	04			Contributii de asigurari pentru accidente de munca si boli profesionale	800	200	800	800	97	703	67	
	10	03	06			Contributii pentru concedii si indemnizatii	2.400	600	2.400	2.400	549	1.851	381	
	20					TITLUL II BUNURI SI SERVICII	30.000	6.000	30.000	5.938	5.938	1.851	5.938	
	20	01				Bunuri si servicii	27.500	5.500	27.500	5.438	5.438	1.851	5.938	
	20	01	01			Furnituri de birou	2.000	500	2.000	500	500	500	96	
	20	01	02			Materiale pentru curatenie	2.000	500	2.000	500	500	500	5.938	
	20	01	03			Incalzit, iluminat si forta motrica	7.500	1.500	7.500	1.500	1.500	1.500	5.938	
	20	01	05			Carburanti si lubrifianti	9.000	2.000	9.000	2.000	2.000	2.000	1.200	
	20	01	06			Piese de schimb	2.000	500	2.000	500	500	500	694	
	20	01	08			Posta, telecomunicatii, radio, tv, internet	2.000	500	2.000	500	500	500	390	
	20	01	30			Alte bunuri si servicii pentru intretinere si functionare	3.000							
	20	05				Bunuri de natura obiectelor de inventar	1.000							
	20	05	30			Alte obiecte de inventar	1.000							
	20	06				Deplasari, detasari, transferari	1.500	500	1.500	500	500	500	500	
	20	06	01			Deplasari interne, detasari, transferari	1.500	500	1.500	500	500	500	500	
	70					CHELTUIELI DE CAPITAL								
	71					TITLUL X ACTIVE NEFINANCIARE								
	71	01				Active fixe								
	71	01	03			Mobilier, aparatura biroica si alte								

Capi- tol	Sub- capi- tol	Pa- ra- graf	Gru- pa / Titlu	Ar- ti- col	Ali- ne- at	Denumire indicator	Credite de angajament	Credite bugetare		Angajamente legale	Plati efectuate	Angajamente legale de platit	Cheltuieli efective	
								anuale aprobate la finele perioadei de raportare	trimestriale cumulate					
A						B	1	2	3	4	5	6	7=5-6	8
6702						active corporale	1.969.520	2.053.520	799.170	1.992.946	443.353	1.549.593	474	
						CULTURA, RECREERE SI RELIGIE	1.969.520	2.053.520	799.170	1.992.946	443.353	1.549.593	15.578	
						CHELTUIELI CURENTE		15.000	3.650	15.000	3.557	11.443	12.146	
						TITLUL I CHELTUIELI DE PERSONAL		11.750	2.840	11.750	2.791	8.959	3.720	
						Cheltuieli salariale in bani		11.750	2.840	11.750	2.791	8.959	2.919	
						Salarii de baza		11.750	2.840	11.750	2.791	8.959	2.919	
						Contributii		3.250	810	3.250	766	2.484	801	
						Contributii de asigurari sociale de stat		2.430	600	2.430	580	1.850	606	
						Contributii de asigurari de somaj		80	20	80	14	66	15	
						Contributii de asigurari sociale de sanatate		600	150	600	146	454	153	
						Contributii de asigurari pentru accidente de munca si boli profesionale		40	10	40	3	37	3	
						Contributii pentru concedii si indemnizatii		100	30	100	23	77	24	
						TITLUL II BUNURI SI SERVICII		69.000	15.000	8.426	8.426	8.426	8.426	
						Bunuri si servicii		66.000	15.000	8.426	8.426	8.426	8.426	
						Incalzit, iluminat si forta motrica		5.000	1.000	1.000	1.000	1.000	5.008	
						Alte bunuri si servicii pentru intretinere si functionare		61.000	14.000	7.426	7.426	7.426	3.418	
						Deplasari, detasari, transferari		3.000	3.000					
						Deplasari interne, detasari, transferari		3.000						
						TITLUL VIII PROIECTE CU FINANTARE DIN FONDURI EXTERNE NERAMBURSABILE (FEN)								
						POSTADERARE	1.969.520	1.969.520	780.520	1.969.520	431.370	1.538.150		

Capi- tot	Sub- capi- tot	Pa- ra- graf	Gru- pa / Titlu	Ar- ti- col	Ali- ne- at	Denumire indicator	Credite de angajament	Credite bugetare		Angajamente legale de platit	Plati efectuate	Angajamente legale de platit	Cheltuieli efective	
								anuale aprobate la finele perioadei de raportare	trimestriale cumulate					
A						B	1	2	3	4	5	6	7=5-6	8
			56	04		Programe din Fondul European Agricol de Dezvoltare Rurala (FEADR)	1.969.520	1.969.520	780.520	1.969.520	431.370	1.538.150		
			56	04	02	Finantarea externa nerambursabila	1.000.000	1.000.000	500.000	1.000.000	312.694	687.306		
			56	04	03	Cheltuieli neeligibile *)	969.520	969.520	280.520	969.520	118.676	850.844		
			70			CHELTUIELI DE CAPITAL								
			71			TITLUL X ACTIVE NEFINANCIARE							3.432	
			71	01		Active fixe							3.432	
			71	01	01	Constructii							3.432	
			71	01	02	Masini, echipamente si mijloace de transport							500	
6802						ASIGURARI SI ASISTENTA SOCIALA								
			01			CHELTUIELI CURENTE		84.000	41.000	84.000	36.968	47.032	2.932	
			10			TITLUL I CHELTUIELI DE PERSONAL		84.000	41.000	84.000	36.968	47.032	38.008	
			10	01		Cheltuieli salariale in bani		47.000	23.000	47.000	22.864	24.136	23.904	
			10	01	01	Salarii de baza		36.800	18.000	36.800	17.934	18.866	18.750	
			10	03		Contributii		36.800	18.000	36.800	17.934	18.866	18.750	
			10	03	01	Contributii de asigurari sociale de stat		10.200	5.000	10.200	4.930	5.270	5.154	
			10	03	02	Contributii de asigurari de somaj		7.690	3.760	7.690	3.730	3.960	3.900	
			10	03	03	Contributii de asigurari sociale de sanatate		200	100	200	89	111	93	
			10	03	04	Contributii de asigurari pentru accidente de munca si boli profesionale		1.930	950	1.930	933	997	975	
			10	03	06	Contributii pentru concedii si indemnizatii		60	30	60	26	34	27	
			57			TITLUL VIII ASISTENTA SOCIALA		320	160	320	152	168	159	
								37.000	18.000	37.000	14.104	22.896	14.104	

TOTAL JUDET

CONTUL DE EXECUTIE AL BUGETULUI LOCAL - CHELTUIELI
 SECTIUNEA DE FUNCTIONARE
 31.03.2011

Capi- tol	Sub- capi- tol	Pa- ra- graf	Ar- ti- col	Ali- ne- at	Denumire indicator	Credite de angajament	Credite bugetare			Angajamente legale	Plati efectuate	Angajamente legale de platit	Cheltuieli efective
							anuale aprobate la finele perioadei de raportare	2	3				
A						1							
B													
5002					TOTAL CHELTUIELI			311.650	849.754	849.754	250.490	599.264	258.174
	01				CHELTUIELI CURENTE			1.324.000	849.754	849.754	250.490	599.264	258.174
	10				TITLUL I CHELTUIELI DE PERSONAL			311.650	849.754	849.754	250.490	599.264	258.174
	10	01			Cheltuieli salariale in bani			192.650	758.000	758.000	181.632	576.368	191.036
	10	01	01		Salarii de baza			605.550	605.550	605.550	143.182	462.368	151.311
	10	01	06		Alte sporuri			553.310	553.310	553.310	131.026	422.284	141.585
	10	01	11		Fond aferent platii cu ora			2.240	2.240	2.240	2.238	2	3.058
	10	01	12		Indemnizatii platite unor persoane din afara unitatii			10.000	10.000	10.000	2.500	7.500	1.131
	10	03			Contributii			40.000	40.000	40.000	7.418	32.582	5.537
	10	03	01		Contributii de asigurari sociale de stat			152.450	152.450	152.450	38.450	114.000	39.725
	10	03	02		Contributii de asigurari de somaj			112.520	112.520	112.520	28.873	83.647	29.617
	10	03	03		Contributii de asigurari sociale de sanatate			3.600	3.600	3.600	677	2.923	707
	10	03	04		Contributii de asigurari pentru accidente de munca si boli profesionale			29.930	29.930	29.930	7.474	22.456	7.869
	10	03	06		Contributii pentru concedii si indemnizatii			1.340	1.340	1.340	204	1.136	245
	20				TITLUL II BUNURI SI SERVICII			1.350	5.060	5.060	1.222	3.838	1.287
	20	01			Bunuri si servicii			529.000	54.754	54.754	54.754	49.537	53.034
	20	01	01		Furnituri de birou			92.500	49.537	49.537	49.537	49.537	48.729
	20	01	02		Material pentru curatenie			1.500	722	722	722	722	508
	20	01	03		Incalzit, iluminat si forta motrica			5.000	500	500	500	500	14.788
	20	01	05		Carburanti si lubrifianti			37.500	8.500	8.500	8.500	8.500	2.101
	20	01	06		Piese de schimb			19.000	2.901	2.901	2.901	2.901	714
								7.000	520	520	520	520	

Capi- tol	Sub- capi- tol	Pa- ra- graf	Gru- pa / Titlu	Ar- ti- col	Ali- ne- at	Denumire indicator	Credite de angajament	Credite bugetare		Angajamente legale	Plati efectuate	Angajamente legale de platit	Cheltuieli efective	
								anuale aprobate la finele perioadei de raportare	trimestriale cumulate					
A						B	1	2	3	4	5	6	7=5-6	8
	10	03	03			Contributii de asigurari sociale de sanatate	12.000	3.000	12.000	12.000	2.731	9.269	4.092	
	10	03	04			Contributii de asigurari pentru accidente de munca si boli profesionale	400	100	400	400	69	331	139	
	10	03	06			Contributii pentru concedii si indemnizatii	2.000	500	2.000	2.000	447	1.553	669	
	20					TITLUL II BUNURI SI SERVICII	410.000	75.000	35.390	35.390	35.390		33.670	
	20	01				Bunuri si servicii	368.000	67.000	30.673	30.673	30.673		29.365	
	20	01	01			Furnituri de birou	7.000	1.000	222	222	222		412	
	20	01	02			Material pentru curatenie	3.000							
	20	01	03			Incalzit, iluminat si forta motrica	5.000	1.000	1.000	1.000	1.000		1.222	
	20	01	05			Carburant si lubrifianti	10.000	2.000	901	901	901		901	
	20	01	06			Piese de schimb	5.000	1.000	20	20	20		20	
	20	01	08			Posta, telecomunicatii, radio, tv, internet	30.000	7.000	5.524	5.524	5.524		5.524	
	20	01	30			Alte bunuri si servicii pentru intretinere si functionare	308.000	55.000	23.006	23.006	23.006		21.286	
	20	02				Reparatii curente	20.000							
	20	05				Bunuri de natura obiectelor de inventar	5.000							
	20	05	30			Alte obiecte de inventar	5.000							
	20	06				Deplasari, detasari, transferari	10.000	2.000	2.000	2.000	2.000		4.305	
	20	06	01			Deplasari interne, detasari, transferari	10.000	2.000	2.000	2.000	2.000		4.305	
	20	13				Pregatire profesionala	3.000	2.000	412	412	412			
	20	14				Protectia muncii	4.000	4.000	2.305	2.305	2.305			
6000	02					Partea II-a APARARE, ORDINE PUBLICA SI SIGURANTA NATIONALA	32.000	8.000	32.000	32.000	7.575	24.425	7.920	

Capi- tot	Sub- capi- tot	Pa- ra- graf	Gru- pa / Titlu	Ar- ti- col	Ali- ne- at	Denumire indicator	Credite de angajament	Credite bugetare		Angajamente legale	Plati efectuate	Angajamente legale de platit	Cheltuieli efective	
								anuale aprobat la finele perioadei de raportare	trimestriale cumulate					
A						B	1	2	3	4	5	6	7=5-6	8
6102						ORDINE PUBLICA SI SIGURANTA NATIONALA								
	01					CHELTUIELI CURENTE		32.000	8.000	32.000	7.575	24.425	7.920	
	10					TITLUL I CHELTUIELI DE PERSONAL		32.000	8.000	32.000	7.575	24.425	7.920	
	10	01				Cheltuieli salariale in bani		32.000	8.000	32.000	7.575	24.425	7.920	
	10	01	01			Salarii de baza		25.000	6.250	25.000	5.940	19.060	6.210	
	10	03				Contributii		25.000	6.250	25.000	5.940	19.060	6.210	
	10	03	01			Contributii de asigurari sociale de stat		7.000	1.750	7.000	1.635	5.365	1.710	
						Contributii de asigurari de somaj		5.200	1.300	5.200	1.236	3.964	1.293	
						Contributii de asigurari sociale de sanatate		120	30	120	29	91	30	
						Contributii de munca si boli profesionale		1.400	350	1.400	310	1.090	324	
						Contributii pentru concedii si indemnizatii		40	10	40	9	31	9	
6500	02					Partea III-a CHELTUIELI SOCIAL-CULTURALE								
6502						INVATAMANT								
	01					CHELTUIELI CURENTE		561.000	148.650	476.364	137.154	339.210	135.839	
	10					TITLUL I CHELTUIELI DE PERSONAL		393.000	89.000	368.938	88.203	280.735	85.685	
	10	01				Cheltuieli salariale in bani		393.000	89.000	368.938	88.203	280.735	85.685	
	10	01	01			Salarii de baza		287.000	64.000	287.000	63.998	223.002	67.447	
	10	01	06			Alte sporuri		274.760	59.260	274.760	59.260	215.500	63.258	
	10	01	11			Fond aferent platii cu ora		2.240	2.240	2.240	2.238	2	3.058	
	10	03				Contributii		10.000	2.500	10.000	2.500	7.500	1.131	
	10	03	01			Contributii de asigurari sociale de stat		76.000	19.000	76.000	18.267	57.733	12.300	
								57.200	14.300	57.200	13.945	43.255	9.304	

Capi- tol	Sub- capi- tol	Pa- ra- graf	Gru- pa / Titlu col	Ali- ne- at	Denumire indicator	Credite de angajament	Credite bugetare		Angajamente legale	Plati efectuate	Angajamente legale de platit	Cheltuieli efective	
							anuale aprobate la finele perioadei de raportare	trimestriale cumulate					
A						1	2	3	4	5	6	7-5-6	8
					B								
	10	03	02		Contributii de asigurari de somaj		1.600	400	1.600			322	223
	10	03	03		Contributii de asigurari sociale de sanatate		14.000	3.500	14.000			3.354	2.325
	10	03	04		Contributii de asigurari pentru accidente de munca si boli profesionale		800	200	800			97	67
	10	03	06		Contributii pentru concedii si indemnizatii		2.400	600	2.400			549	381
	20				TITLUL II BUNURI SI SERVICII		30.000	6.000	5.938			5.938	5.938
	20	01			Bunuri si servicii		27.500	5.500	5.438			5.438	5.938
	20	01	01		Furnituri de birou		2.000	500	500			500	96
	20	01	02		Materiale pentru curatenie		2.000	500	500			500	
	20	01	03		Incalzit, iluminat si forta motrica		7.500	1.500	1.500			1.500	3.558
	20	01	05		Carburanti si lubrifianti		9.000	2.000	2.000			2.000	1.200
	20	01	06		Piese de schimb		2.000	500	500			500	694
	20	01	08		Posta, telecomunicatii, radio, tv, internet		2.000	500	438			438	390
	20	01	30		Alte bunuri si servicii pentru intretinere si functionare		3.000						
	20	05			Bunuri de natura obiectelor de inventar		1.000						
	20	05	30		Alte obiecte de inventar		1.000	500	500			500	
	20	06			Deplasari, detasari, transferari		1.500						
	20	06	01		Deplasari interne, detasari, transferari		1.500	500	500			500	
6702					CULTURA, RECREERE SI RELIGIE		84.000	18.650	23.426			11.983	12.146
	01				CHELTUIELI CURENTE		84.000	18.650	23.426			11.983	12.146
	10				TITLUL I CHELTUIELI DE PERSONAL		15.000	3.650	15.000			3.557	3.720
	10	01			Cheptuieli salariale in bani		11.750	2.840	11.750			2.791	2.919

Capi- tol	Sub- capi- tol	Pa- ra- graf	Gru- pa / Titlu col	Al- ne- at	Denumire indicator	Credite de angajament	Credite bugetare		Angajamente legale	Plati efectuate	Angajamente legale de platit	Cheltuieli efective	
							anuale aprobate la perioadei de raportare	trimestriale cumulate					
A					B	I	2	3	4	5	6	7=5-6	8
	10	01	01		Salarii de baza		11.750	2.840	11.750	11.750	2.791	8.959	2.919
	10	03			Contributii		3.250	810	3.250	3.250	766	2.484	801
	10	03	01		Contributii de asigurari sociale de stat		2.430	600	2.430	2.430	580	1.850	606
	10	03	02		Contributii de asigurari de somaj		80	20	80	80	14	66	15
	10	03	03		Contributii de asigurari sociale de sanatate		600	150	600	600	146	454	153
	10	03	04		Contributii de asigurari pentru accidente de munca si boli profesionale		40	10	40	40	3	37	3
	10	03	06		Contributii pentru concedii si indemnizatii		100	30	100	100	23	77	24
	20				TITLUL II BUNURI SI SERVICII		69.000	15.000	8.426	8.426	8.426		8.426
	20	01			Bunuri si servicii		66.000	15.000	8.426	8.426	8.426		8.426
	20	01	03		Incalzit, iluminat si forta motrica		5.000	1.000	1.000	1.000	1.000		5.008
	20	01	30		Alte bunuri si servicii pentru intretinere si functionare		61.000	14.000	7.426	7.426	7.426		3.418
	20	06			Deplasari, detasari, transferari		3.000						
	20	06	01		Deplasari interne, detasari, transferari		3.000						
6802					ASIGURARI SI ASISTENTA SOCIALA		84.000	41.000	84.000	84.000	36.968	47.032	38.008
	01				CHELTUIELI CURENTE		84.000	41.000	84.000	84.000	36.968	47.032	38.008
	10				TITLUL I CHELTUIELI DE PERSONAL		47.000	23.000	47.000	47.000	22.864	24.136	23.904
	10	01			Cheltuieli salariale in bani		36.800	18.000	36.800	36.800	17.934	18.866	18.750
	10	01	01		Salarii de baza		36.800	18.000	36.800	36.800	17.934	18.866	18.750
	10	03			Contributii		10.200	5.000	10.200	10.200	4.930	5.270	5.154
	10	03	01		Contributii de asigurari sociale de stat		7.690	3.760	7.690	7.690	3.730	3.960	3.900

Capi- tol	Sub- capi- tol	Pa- ra- graf	Gru- pa / Titlu	Ar- ti- col	Ali- ne- at	Denumire indicator	Credite de angajament	Credite bugetare		Angajamente legale	Plati efectuate	Angajamente legale de platit	Cheltuieli efective
								anuale aprobate la finele perioadei de raportare	trimestriale cumulate				
A			B			1	2	3	4	5	6	7=5-6	8
			10	03	02	Contributii de asigurari de somaj		200	100	200	89	111	93
			10	03	03	Contributii de asigurari sociale de sanatate		1.930	950	1.930	933	997	975
			10	03	04	Contributii de asigurari pentru accidente de munca si boli profesionale		60	30	60	26	34	27
			10	03	06	Contributii pentru concedii si indemnizatii		320	160	320	152	168	159
			57			TITLUL VIII ASISTENTA SOCIALA		37.000	18.000	37.000	14.104	22.896	14.104
			57	02		Ajutoare sociale		37.000	18.000	37.000	14.104	22.896	14.104
			57	02	01	Ajutoare sociale in numerar		37.000	18.000	37.000	14.104	22.896	14.104
7000	02					Partea IV-a SERVICII SI DEZVOLTARE PUBLICA, LOCUINTE, MEDIU SI APE LOCUINTE, SERVICII SI DEZVOLTARE PUBLICA		20.000	5.000	5.000	5.000	5.000	5.000
7002			01			CHELTUIELI CURENTE		20.000	5.000	5.000	5.000	5.000	5.000
			20			TITLUL II BUNURI SI SERVICII		20.000	5.000	5.000	5.000	5.000	5.000
			20	01		Bunuri si servicii		20.000	5.000	5.000	5.000	5.000	5.000
			20	01	03	Incalzit, iluminat si forta motrica		20.000	5.000	5.000	5.000	5.000	5.000

Conducatorul institutiei,

Conducatorul compartimentului
financiar-contabil

Capi- tol	Sub- capi- tol	Pa- ra- graf	Gru- pa / Titlu	Ar- ti- col	Ali- ne- at	Denumire indicator	Prevederi bugetare anuale aprobrate la finele perioadei de raportare	Prevederi bugetare trimestriale cumulate	Drepturi constatate			Incasari realizate	Stingeri pe alte cai decat incasari	Drepturi constatate de incasat
									Total, din care:	din anii precedenti	din anul curent			
A						B	1	2	3=4+5	4	5	6	7	8=3-6-7
0001	10					TOTAL VENITURI-VENITURI	111.000	27.500	22.807		22.807	22.807		
0002						I. VENITURI CURENTE	111.000	27.500	22.807		22.807	22.807		
2900						C. VENITURI NEFISCALE	111.000	27.500	22.807		22.807	22.807		
3000						C1. VENITURI DIN PROPRIETATE	40.000	10.000						
3010						VENITURI DIN PROPRIETATE	40.000	10.000						
	09					Venituri din utilizarea pasunilor comunale	40.000	10.000						
3300	10					C2. VANZARI DE BUNURI SI SERVICII	71.000	17.500	22.807		22.807	22.807		
3310						VENITURI DIN PRESTARI DE SERVICII SI ALTE ACTIVITATI	30.000	7.500	22.807		22.807	22.807		
3310	08					Venituri din prestari de servicii	30.000	7.500	22.807		22.807	22.807		
3610						DIVERSE VENITURI	41.000	10.000	22.807		22.807	22.807		
	50					Alte venituri	41.000	10.000						

Conducatorul institutiei,

Conducatorul compartimentului
financiar-contabil

TOTAL JUDET

**CONTUL DE EXECUTIE AL INSTITUTIILOR PUBLICE FINANTATE
DIN VENITURI PROPRII SI SUBVENTII DIN BUGETUL LOCAL - VENITURI
SECTIUNEA DE FUNCTIONARE
31.03.2011**

Pag. 1 - lei-

Capi- tol	Sub- capi- tol	Pa- ra- tol graf	Gru- pa / Titlu	Ar- ti- col	Ali- ne- at	Denumire indicator	Prevederi		Prevederi bugetare trimestriale cumulate	Drepturi constatate			Incasari realizate	Stingeri pe alte cai decat incasari	Drepturi constatate de incasat
							I	2		Total, din care:	din anii precedenti	din anul curent			
						B	1	2		3=4+5	4	5	6	7	8=3-6-7
0001	10					TOTAL VENITURI-VENITURI	111.000	27.500	22.807	22.807	22.807	22.807	22.807		
0002						I. VENITURI CURENTE	111.000	27.500	22.807	22.807	22.807	22.807	22.807		
2900						C. VENITURI NEFISCALE	111.000	27.500	22.807	22.807	22.807	22.807	22.807		
3000						C1. VENITURI DIN PROPRIETATE	40.000	10.000							
3010						VENITURI DIN PROPRIETATE	40.000	10.000							
	09					Venituri din utilizarea pasunilor comunale	40.000	10.000							
3300	10					C2. VANZARI DE BUNURI SI SERVICII	71.000	17.500	22.807	22.807	22.807	22.807	22.807		
3310						VENITURI DIN PRESTARI DE SERVICII SI ALTE ACTIVITATI	30.000	7.500	22.807	22.807	22.807	22.807	22.807		
	08					Venituri din prestari de servicii	30.000	7.500	22.807	22.807	22.807	22.807	22.807		
3610						DIVERSE VENITURI	41.000	10.000	22.807	22.807	22.807	22.807	22.807		
	50					Alte venituri	41.000	10.000							

Conducatorul institutiei,

Conducatorul compartimentului
financiar-contabil

TOTAL JUDET

Pag. 1 - lei

Capi- tol	Sub- capi- tol	Pa- ra- graf	Ar- ti- col	Ali- ne- at	Denumire indicator	Credite de angajament	Credite bugtate		Angajamente legale	Angajamente legale de platit	Plati efectuate	Angajamente legale	Cheltuieli efective
							anuale aprobate la finele perioadei de raportare	trimestriale cumulate					
A					B	1	2	3	4	5	6	7=5-6	8
5010					TOTAL CHELTUIELI DIN VENITURI PROPRII								
7010					SI SUBVENTII		111.000	27.500	34.048	34.048	9.650	24.398	9.995
	50				LOCUINTE, SERVICII SI DEZVOLTARE PUBLICA		30.000	7.500	22.736	22.736	6.786	15.950	7.016
					Alte servicii in domeniile locuintelor, serviciilor si dezvoltarii comunale		30.000	7.500	22.736	22.736	6.786	15.950	7.016
7410					Protectia mediului		41.000	10.000	312	312	312		312
	05				Salubritate si gestiunea deseurilor		41.000	10.000	312	312	312		312
					Salubritate		41.000	10.000	312	312	312		312
8310					AGRICULTURA, SILVICULTURA, SI VANATOARE		40.000	10.000	11.000	11.000	2.552	8.448	2.667
					Agricultura		40.000	10.000	11.000	11.000	2.552	8.448	2.667
8310	03				Alte cheltuieli in domeniul agriculturii		40.000	10.000	11.000	11.000	2.552	8.448	2.667
9810					EXCEDENT						13.157	-13.157	

TOTAL JUDET


Capi- tol	Sub- cap- tol	Pa- ra- graf	Gru- pa / Titlu	Ar- ti- col	Ali- ne- at	Denumire indicator	Credite de angajament	Credite bugetare		Angajamente legale	Plati efectuate	Angajamente legale de platit	Cheltuieli efective	
								anuale aprobate la finele perioadei de raportare	trimestriale cumulate					
A						B	1	2	3	4	5	6	7=5-6	8
5010						TOTAL CHELTUIELI DIN VENITURI PROPRII SI SUBVENTII		111.000	27.500	34.048	9.650	24.398	9.995	
	01					CHELTUIELI CURENTE		111.000	27.500	34.048	9.650	24.398	9.995	
	10					TITLUL I CHELTUIELI DE PERSONAL		32.000	7.770	32.000	7.602	24.398	7.947	
	10	01				Cheltuieli salariale in bani		24.780	6.060	24.780	5.963	18.817	6.234	
	10	01	01			Salarii de baza		24.780	6.060	24.780	5.963	18.817	6.234	
	10	03				Contributii		7.220	1.710	7.220	1.639	5.581	1.713	
	10	03	01			Contributii de asigurari sociale de stat		5.240	1.280	5.240	1.240	4.000	1.296	
	10	03	02			Contributii de asigurari de somaj		170	30	170	29	141	30	
	10	03	03			Contributii de asigurari sociale de sanatate		1.470	310	1.470	306	1.164	324	
	10	03	04			Contributii de asigurari pentru accidente de munca si boli profesionale		80	20	80	13	67	9	
	10	03	06			Contributii pentru concedii si indemnizatii		260	70	260	51	209	54	
	20					TITLUL II BUNURI SI SERVICII		79.000	19.730	2.048	2.048	2.048	2.048	
	20	01				Bunuri si servicii		79.000	19.730	2.048	2.048	2.048	2.048	
	20	01	03			Incalzit, iluminat si forta motrica		4.000	1.000	306	306	306	1.500	
	20	01	04			Apa, canal si salubritate		41.000	10.000	312	312	312	312	
	20	01	30			Alte bunuri si servicii pentru intretinere si functionare		34.000	8.730	1.430	1.430	1.430	236	
7010						LOCUINTE, SERVICII SI DEZVOLTARE PUBLICA		30.000	7.500	22.736	6.786	15.950	7.016	
	01					CHELTUIELI CURENTE		30.000	7.500	22.736	6.786	15.950	7.016	
	10					TITLUL I CHELTUIELI DE PERSONAL		21.000	5.070	21.000	5.050	15.950	5.280	
	10	01				Cheltuieli salariale in bani		16.380	3.960	16.380	3.960	12.420	4.140	

Capi- tol	Sub- capi- tol	Pa- ra- graf	Gru- pa / Titlu	Ar- ti- col	Ali- ne- at	Denumire indicator	Credite de angajament	Credite bugetare		Angajamente legale	Plati efectuate	Angajamente legale de platit	Cheltuieli efective	
								anuale aprobrate la finele perioadei de raportare	trimestriale cumulate					
A							1	2	3	4	5	6	7=5-6	8
						B								
			10	01	01	Salarii de baza	16.380	3.960	16.380	16.380	3.960	12.420	4.140	
			10	03		Contributii	4.620	1.110	4.620	4.620	1.090	3.530	1.140	
			10	03	01	Contributii de asigurari sociale de stat	3.440	830	3.440	3.440	824	2.616	861	
			10	03	02	Contributii de asigurari de somaj	110	20	110	110	20	90	21	
			10	03	03	Contributii de asigurari sociale de sanatate	870	210	870	870	206	664	216	
			10	03	04	Contributii de asigurari pentru accidente de munca si boli profesionale	40	10	40	40	6	34	6	
			10	03	06	Contributii pentru concedii si indemnizatii	160	40	160	160	34	126	36	
			20			TITLUL II BUNURI SI SERVICII	9.000	2.430	1.736	1.736	1.736		1.736	
			20	01		Bunuri si servicii	9.000	2.430	1.736	1.736	1.736		1.736	
			20	01	03	Incalzit, iluminat si forta motrica	4.000	1.000	306	306	306		1.500	
			20	01	30	Alte bunuri si servicii pentru intretinere si functionare	5.000	1.430	1.430	1.430	1.430		236	
7410						Protectia mediului	41.000	10.000	312	312	312		312	
			01			CHELTUIELI CURENTE	41.000	10.000	312	312	312		312	
			20			TITLUL II BUNURI SI SERVICII	41.000	10.000	312	312	312		312	
			20	01		Bunuri si servicii	41.000	10.000	312	312	312		312	
			20	01	04	Apa, canal si salubritate	41.000	10.000	312	312	312		312	
8310						AGRICULTURA, SILVICULTURA, SI VANATOARE	40.000	10.000	11.000	11.000	2.552	8.448	2.667	
			01			CHELTUIELI CURENTE	40.000	10.000	11.000	11.000	2.552	8.448	2.667	
			10			TITLUL I CHELTUIELI DE PERSONAL	11.000	2.700	11.000	11.000	2.552	8.448	2.667	
			10	01		Cheltuieli salariale in bani	8.400	2.100	8.400	8.400	2.003	6.397	2.094	

Capi- tol	Sub- capi- tol	Pa- ra- gra- f	Gru- pa / Titlu	Ar- ti- col	Ali- ne- at	Denumire indicator	Credite de angajament	Credite bugetare		Angajamente legale	Piati efectuate	Angajamente legale de platit	Cheltuieli efective	
								anuale aprobate la finele perioadei de raportare	trimestriale cumulate					
A						B	1	2	3	4	5	6	7=5-6	8
			10 01 01			Salarii de baza		8.400	2.100	8.400	2.003	6.397	2.094	
			10 03			Contributii		2.600	600	2.600	549	2.051	573	
			10 03 01			Contributii de asigurari sociale de stat		1.800	450	1.800	416	1.384	435	
			10 03 02			Contributii de asigurari de somaj		60	10	60	9	51	9	
			10 03 03			Contributii de asigurari sociale de sanatate		600	100	600	100	500	108	
			10 03 04			Contributii de asigurari pentru accidente de munca si boli profesionale		40	10	40	7	33	3	
			10 03 06			Contributii pentru concedii si indemnizatii		100	30	100	17	83	18	
			20			TITLUL II BUNURI SI SERVICII		29.000	7.300					
			20 01			Bunuri si servicii		29.000	7.300					
			20 01 30			Alte bunuri si servicii pentru intretinere si functionare		29.000	7.300					
						EXCEDENT								
9810											13.157	-13.157		

Conducatorul compartimentului
financiar-contabil

Conducatorul institutiei,



TOTAL JUDET

DETALIEREA CHELTUIELILOR
 INSTITUTIIL PUBLICE FINANTATE DIN VENITURI PROPRII
 SI SUBVENTII DIN BUGETUL LOCAL
 SECTIUNEA DE FUNCTIONARE
 31.03.2011

Capi- tol	Sub- capi- tol	Pa- ra- graf	Gru- pa / Titlu	Ar- ti- col	Ali- ne- at	Denumire indicator	Credite de angajament	Credite bugetare		4	5	6	Angajamente legale de platit	Cheltuieli efective	Pag. 1 - lei-
								2	3						
			A			B	1			4	5	6	7=5-6	8	
5010						TOTAL CHELTUIELI DIN VENITURI PROPRII SI SUBVENTII		111.000	27.500	34.048	34.048	9.650	24.398	9.995	
		01				CHELTUIELI CURENTE		111.000	27.500	34.048	34.048	9.650	24.398	9.995	
		10				TITLUL I CHELTUIELI DE PERSONAL		32.000	7.770	32.000	32.000	7.602	24.398	7.947	
		10	01			Cheltuieli salariale in bani		24.780	6.060	24.780	24.780	5.963	18.817	6.234	
		10	01	01		Salarii de baza		24.780	6.060	24.780	24.780	5.963	18.817	6.234	
		10	03			Contributii		7.220	1.710	7.220	7.220	1.639	5.581	1.713	
		10	03	01		Contributii de asigurari sociale de stat		5.240	1.280	5.240	5.240	1.240	4.000	1.296	
		10	03	02		Contributii de asigurari de somaj		170	30	170	170	29	141	30	
		10	03	03		Contributii de asigurari sociale de sanatate		1.470	310	1.470	1.470	306	1.164	324	
		10	03	04		Contributii de asigurari pentru accidente de munca si boli profesionale		80	20	80	80	13	67	9	
		10	03	06		Contributii pentru concedii si indemnizatii		260	70	260	260	51	209	54	
		20				TITLUL II BUNURI SI SERVICII		79.000	19.730	2.048	2.048	2.048	2.048	2.048	
		20	01			Bunuri si servicii		79.000	19.730	2.048	2.048	2.048	2.048	2.048	
		20	01	03		Incalzit, iluminat si forta motrica		4.000	1.000	306	306	306	306	1.500	
		20	01	04		Apa, canal si salubritate		41.000	10.000	312	312	312	312	312	
		20	01	30		Alte bunuri si servicii pentru intretinere si functionare		34.000	8.730	1.430	1.430	1.430	1.430	236	
7010						LOCUINTE, SERVICII SI DEZVOLTARE PUBLICA		30.000	7.500	22.736	22.736	6.786	15.950	7.016	
		01				CHELTUIELI CURENTE		30.000	7.500	22.736	22.736	6.786	15.950	7.016	
		10				TITLUL I CHELTUIELI DE PERSONAL		21.000	5.070	21.000	21.000	5.050	15.950	5.280	
		10	01			Cheltuieli salariale in bani		16.380	3.960	16.380	16.380	3.960	12.420	4.140	

Capi- tol	Sub- capi- tol	Pa- ra- graf	Gru- pa / Titlu	Ar- ti- col	Al- ne- at	Denumire indicator	Credite de angajament	Credite bugetare		Angajamente bugetare	Angajamente legale	Plati efectuate	Angajamente legale de platit	Cheltuieli efective
								anuale aprobate la finele perioadei de raportare	trimestriale cumulate					
A			B			1	2	3	4	5	6	7=5-6	8	
			10	01	01	Salarii de baza		16.380	3.960	16.380	16.380	3.960	12.420	4.140
			10	03		Contributii		4.620	1.110	4.620	4.620	1.090	3.530	1.140
			10	03	01	Contributii de asigurari sociale de stat		3.440	830	3.440	3.440	824	2.616	861
			10	03	02	Contributii de asigurari de somaj		110	20	110	110	20	90	21
			10	03	03	Contributii de asigurari sociale de sanatate		870	210	870	870	206	664	216
			10	03	04	Contributii de asigurari pentru accidente de munca si boli profesionale		40	10	40	40	6	34	6
			10	03	06	Contributii pentru concedii si indemnizatii		160	40	160	160	34	126	36
			20			TITLUL II BUNURI SI SERVICII		9.000	2.430	1.736	1.736	1.736		1.736
			20	01		Bunuri si servicii		9.000	2.430	1.736	1.736	1.736		1.736
			20	01	03	Incalzit, iluminat si forta motrica		4.000	1.000	306	306	306		1.500
			20	01	30	Alte bunuri si servicii pentru intretinere si functionare		5.000	1.430	1.430	1.430	1.430		236
7410						Protectia mediului		41.000	10.000	312	312	312		312
			01			CHELTUIELI CURENTE		41.000	10.000	312	312	312		312
			20			TITLUL II BUNURI SI SERVICII		41.000	10.000	312	312	312		312
			20	01		Bunuri si servicii		41.000	10.000	312	312	312		312
			20	01	04	Apa, canal si salubritate		41.000	10.000	312	312	312		312
8310						AGRICULTURA, SILVICULTURA, SI VANATOARE		41.000	10.000	312	312	312		312
			01			CHELTUIELI CURENTE		40.000	10.000	11.000	11.000	2.552	8.448	2.667
			10			TITLUL I CHELTUIELI DE PERSONAL		40.000	10.000	11.000	11.000	2.552	8.448	2.667
			10	01		Cheltuieli salariale in bani		11.000	2.700	11.000	11.000	2.552	8.448	2.667
								8.400	2.100	8.400	8.400	2.003	6.397	2.094

Capi- tol	Sub- capi- tol	Pa- ra- graf	Gru- pa / Titlu col	Ar- ti- col at	Al- ne- at	Denumire indicator	Credite de angajament		Credite bugetare		Angajamente legale	Plati efectuate	Angajamente legale de platit	Cheltuieli efective
							1	2	3	4				
A							1	2	3	4	5	6	7=5-6	8
	10	01	01			Salarii de baza	8.400	2.100	8.400	8.400	2.003	6.397	2.003	
	10	03				Contributii	2.600	600	2.600	2.600	549	2.051	2.051	2.051
	10	03	01			Contributii de asigurari sociale de stat	1.800	450	1.800	1.800	416	1.384	1.384	1.384
	10	03	02			Contributii de asigurari de somaj	60	10	60	60	9	51	51	51
	10	03	03			Contributii de asigurari sociale de sanatate	600	100	600	600	100	500	500	500
	10	03	04			Contributii de asigurari pentru accidente de munca si boli profesionale	40	10	40	40	7	33	33	33
	10	03	06			Contributii pentru concedii si indemnizatii	100	30	100	100	17	83	83	83
	20					TITLUL II BUNURI SI SERVICII	29.000	7.300	29.000	29.000				
	20	01				Bunuri si servicii	29.000	7.300	29.000	29.000				
	20	01	30			Alte bunuri si servicii pentru intretinere si functionare	29.000	7.300	29.000	29.000				

Conducatorul institutiei,

Conducatorul compartimentului
financiar-contabil



[Handwritten signature]