

1274 / 24.04.2013

COD	DENUMIRE INDICATORI	SOLD LA INCEPUTUL PERIOADEI	SOLD LA SFARSITUL PERIOADEI
01003	1.Active fixe necorporale (ct.203+205+206+208+233-280-290-293*)	70.000	70.000
01004	2.Instalatii tehnice, mijloace de transport, animale, plantatii, mobilier, aparatura birotica si alte active corporale (ct.213+214+231-281-291-293*)	116.596	116.596
01005	3.Terenuri si cladiri (ct.211+212+231 -281-291-293*)	65.137.801	65.137.801
01015	7.TOTAL ACTIVE NECURENTE (rd.03+04+05+06 +07+09)	65.324.397	65.324.397
01019	1.Stocuri (ct.301+302+303+304+305+307+ 309+331+332+341+345+346+347+349+351+ 354+356+357+358+359+361+371+381+/-348 +/-378-391-392-393-394-395-396-397-398)	427.747	421.801
01021	Creante din operatiuni comerciale, avansuri si alte decontari (ct.232+234+409+4111+4118+413+418+425+ +4282+4611+473**+481+482+483-4911-4961 +5128) din care:	480	480
01023	Creante bugetare (ct.431**+437**+4424+ 4428**+444**+446**+4482+461+463+464+ +465+4664+4665+4669+481**+482**-497) din care:	42.510	237.860
01024	Creantele bugetului generale consolidat (ct.463+464+465+4664+4665+4669-497)	42.510	237.860
01030	Total creante curente (rd.21+23+25+27)	42.990	238.340
01033	Conturi la trezorerie, casa in lei. (ct.510+5121+5125+ 5131+5141+5151+5153+5161+5171+5201+5211+ 5212+5213+523+5251+5252+5253+526+527+528 +5291+5292+5293+5294+5299+5311+550+551+552 +555+557+5581+5582+5591+5601+5602+561+562 +5711+5712+5713+5714+5741+5742+5743+5744 +5254+5751+5752+5753+5754)	138.656	296.229
01035	Conturi la institutii de credit, BNR, casa in valuta(ct.5112+5121+ 5124+5125+5131+5132+5141+5142+5151+ 5152+5153+5161+5162+5171+5172+ 5314+5411+5412+550+5601+5602 +5583+5592)	45.119	4.906
01040	Total disponibilitati si alte valori (rd.33+33.1+35+35.1)	183.775	301.135
01045	7.TOTAL ACTIVE CURENTE (rd.19+30+31+40+ 41+41.1+42)	654.512	961.276
01046	8.TOTAL ACTIVE (rd.15+45)	65.978.909	66.285.673
01055	3.Provizioane (ct.151)	134.189	134.189
01058	TOTAL DATORII NECURENTE (rd.52+54+55)	134.189	134.189

COD	DENUMIRE INDICATORI	SOLD LA INCEPUTUL PERIOADEI	SOLD LA SFARSITUL PERIOADEI
01060	1.Datorii comerciale, avansuri si alte decontari (ct.401+403+4041+405+408+419+4621+473+481+482+483+269+509+5128) din care:	88.516	86.794
01061	Datorii comerciale si avansuri (ct.401+403+4041+405+408+419+4621)	88.516	86.784
01062	2.Datorii catre bugete (ct.431+437+440+441+4423+4428+444+446+4481+4555+4671+4672+4673+4674+4675+4679+473+481+482) din care:	32.802	33.159
010631	Contributii sociale(ct.431+437)	26.230	26.730
01071	5.Imprumuturi pe termen lung - sume ce urmeaza a fi platite in cursul exercitiului curent (ct.1611+1621+1631+1641+1651+1661+1662+1671+168-169)	179.912	133.412
01072	6.Salariile angajatilor (ct.421+423+426+4271+4273+4281)	48.291	47.386
01075	9.Provizioane (ct.151)	2.248	2.248
01078	10.TOTAL DATORII CURENTE (rd.60+62+65+70+71+72+73+74+75)	351.769	302.999
01079	11.TOTAL DATORII (rd.58+78)	485.958	437.188
01080	12.ACTIVE NETE = TOTAL ACTIVE - TOTAL DATORII = CAPITALURI PROPRII (rd.80=rd.46-79=rd.90)	65.492.951	65.848.485
01084	1.Rezerve, fonduri (ct.100+101+102+103+104+105+106+132+133+135+1391+1392+1393+1394+1396)	62.714.007	62.714.007
01085	2.Rezultatul reportat (ct.117-sold creditor)	10.241.322	2.778.944
01087	4.Rezultatul patrimonial al exercitiului (ct.121-sold creditor)		355.534
01088	5.Rezultatul patrimonial al exercitiului (ct121- sold debitor)	7.462.378	
01090	6.TOTAL CAPITALURI PROPRII (rd.84+85-86+87-88)	65.492.951	65.848.485

Conducatorul institutiei




Conducatorul compartimentului financiar- contabil




CONTUL DE REZULTAT PATRIMONIAL

31.03.2013

pag.: 1 - lei -

COD	DENUMIRE INDICATORI	An precedent	An curent
02002	Venituri din impozite, taxe, contributii de asigurari si alte venituri ale bugetelor (ct.730+731+732+733+734+735+736+739+745+746+750+751)	581.697	682.667
02004	Finantari, subventii, transferuri, alocatii bugetare cu destinatie speciala (ct.770+771+772+773+774+775+776+778+779)	2.320.408	1.446
02006	TOTAL VENITURI OPERATIONALE (rd.02+03+04+05)	2.902.105	684.113
02008	Salarii si contributiile sociale aferente angajatilor (ct.641+642+645+646+647)	203.406	236.051
02009	Subventii si transferuri (ct.670+671+672+673+674+675+676+677+678+679)	17.172	20.071
02010	Stocuri, consumabile, lucrari si servicii executate de terti (ct.601+602+603+606+607+608+609+610+611+612+613+614+622+623+624+626+627+628+629)	144.274	67.568
02011	Cheltuieli de capital, amortizari si provizioane (ct.681+682+689)	58.041	
02013	TOTAL CHELTUIELI OPERATIONALE (RD.08+09+10+11+12)	422.893	323.690
02015	- EXCEDENT (rd.06-rd.13)	2.479.212	360.423
02017	IV. VENITURI FINANCIARE (ct.763+764+765+766+767+768+769+786)		2
02018	V. CHELTUIELI FINANCIARE (ct.663+664+665+666+667+668+669+686)	24.700	4.891
02021	-DEFICIT (rd.18-rd.17)	24.700	4.889
02023	-EXCEDENT (rd.15+20-16-21)	2.454.512	355.534
02031	- EXCEDENT (rd.23+28-24-29)	2.454.512	355.534

Conducatorul institutiei




Conducatorul compartimentului
financiar- contabil



ANEXA LA ANEXA 3

SITUATIA FLUXURILOR DE TREZORERIE


COMUNA VERMES

DENUMIRE	COD	COL 1	COL 2	COL 3	COL 4	COL 10	DIN CARE
INDICATOR	RAND	2+4+10	CASA		BUG LOCAL	DISP	
I. NUM DIN ACT OPERAT	01					5004	
1. INCASARI	02	819530	330767		461071	27692	27692
2. PLATI	03	649566	330767		298124	20675	20675
SOLD = RD02-RD03	04	169964			162947	7017	7017
II. NUM.DIN ACT DE INVESTITII	05						
1. INCASARI	06						
2. PLATI	07						
SOLD = RD06-RD07	08						
III.NUM DIN ACT DE FINANTARE	09						
1. INCASARI	10						
2. PLATI	11	12391			12391		
SOLD = RD10-RD11	12	-12391			-12391		
IV.CRESTERE.- DESCRES. = RD04+RD08+ RD12	13	157573			150556	7017	7017
V. SOLD LA INC.ANULUI	14	138656			85292	53364	53364
VI.SOLD LA SF ANULUI = RD12-RD14	15	299256			235848	60381	60381

Conducatorul unitatii

Conducatorul compartimentului financiar - contabil

Viza trezoreriei



[Handwritten signature]

[Handwritten signature]

[Handwritten signature]

SITUATIA FLUXURILOR DE TRAZORERIE

31.03.2013

pag.: 1 - lei -

COD	DENUMIRE INDICATORI	Total	Casa in lei ct.5311	Disponibil al/ Finantarea de la bugetul de stat ct.5201/ ct.7701	Disponibil al/ Finantarea de la bugetul local ct.5211/ ct.7702	Disponibil al/ Finantarea de la bugetul asigurarilor sociale de stat ct.5251/ ct.7703	Disponibil din veniturile curente ale/ Finantarea din bugetul asigurarilor pentru somaj ct.5741/ ct.7704	Disponibil din veniturile curente ale/ Finantarea din bugetul rd. national unic. de asig. sociale de sanatate ct.5711/ ct.7705	Disponibil din veniturile/ Finantarea din bugetul Fondului pentru mediu ct.5751/ ct.7706	Disponibil al/ Finantarea de la bugetul trezoreriei statului ct.5241/ ct.7709	Conturi de disponibilitati (Sxx) (incluade si rezultatele din anii precedenti ale bugetelor respective)
03002	1. Incasari	819.530	330.767		461.071						37.692
03003	2. Plati	649.566	330.767		298.124						29.673
03004	3. Numerar net din activitatea operationala (rd.02-rd.03)	169.964			162.947						7.017
03011	2. Plati	12.391			12.391						
03012	3. Numerar net din activitatea de finantare (rd.10-rd.11)	12.391			12.391						
03013	IV.CRESTEREA (DESCRESTEREA) NETA DE NUMERAR SI ECHIVALENT DE NUMERAR (rd.04+rd.08+rd.12)	187.571			190.536						7.017
03014	V. NUMERAR SI ECHIVALENT DE NUMERAR LA INCEPUTUL ANULUI	138.656			85.292						53.364
03015	VI.NUMERAR SI ECHIVALENT DE NUMERAR LA SFARSITUL PERIOADEI (rd.13+rd.14)	296.229			235.848						60.381

Conducatorul institutiei

Conducatorul compartimentului financiar- contabil

Viza trezoreriei



[Handwritten signature]

[Handwritten signature]

SITUATIA FLUXURILOR DE TREZORERIE

31.03.2013

pag.: 1 - lei -

COD	DENUMIRE INDICATORI	Total	Casa in valuta	Alte disponibilitati
04002	1. Incasari	12.393		12.393
04003	2. Plati	52.606		52.606
04004	3. Numerar net din activitatea operationala (rd.02-rd.03)	-40.213		-40.213
04013	IV CRESTEREA (DESCRESTEREA) NETA DE NUMERAR SI ECHIVALENT DE NUMERAR (rd.04+rd.08+rd.12)	-40.213		-40.213
04014	V NUMERAR SI ECHIVALENT DE NUMERAR LA INCEPUTUL PERIOADEI	45.119		45.119
04017	VI NUMERAR SI ECHIVALENT DE NUMERAR LA FINELE PERIOADEI(rd.13+14+15-16)	4.906		4.906

Conducatorul institutiei



Conducatorul compartimentului
financiar- contabil



DISPONIBIL DIN MIJLOACE CU DESTINATIE SPECIALA

31.03.2013

- lei -

DENUMIRE INDICATORI	COD	DISPONIBIL LA INCEPUTUL ANULUI	INCASARI	PLATI	DISPONIBIL LA SFARSITUL PERIOADEI
TOTAL (rd.02 la 15)	05001	45.119	12.393	52.606	4.906
- Garantii materiale retinute gestiona- rilor conform Legii nr.22/1969 (ct. 550/analitic distinct)	05003	3.046			3.046
- Alte disponibilitati cu destinatie speciala (ct.550/analitic distinct)	05011	42.073	12.393	52.606	1.860

Conducatorul institutiei,

Conducatorul compartimentului
financiar-contabil





Situatia activelor si datoriilor institutiilor publice
din administratia locala
31.03.2013

pag.: 1 - lei -

COD	DENUMIRE INDICATORI	Sold la inceputul anului	Sold la sfarsitul perioadei
18005	Disponibilitati in lei ale institutiilor publice locale si ale institutiilor publice de subordonare locala, la trezorerii (ct.510+5121+5125+5151+5161 +5171+5211+528+5292+5294+5299+550+551+ 552+553+554+555+556+558+560+561+562) din care:	53.364	210.937
18008	Total (in baze cash)(rd.04+05)	53.364	210.937
18010	Total (in baze accrual)(rd.08+09)	53.364	210.937
18011	Excedentele cumulate ale bugetelor locale (ct.5212+5213)	85.292	85.292
18013	Total (in baze cash)(rd.11+12)	85.292	85.292
18015	Total (in baze accrual)(rd.13+14)	85.292	85.292
18032	Disponibilitati ale institutiilor publice locale si ale institutiilor de subordo- nare locala la institutiilor de credit rezidente (ct.5121+5124+5125+5131+5132 +5151+5152+5161+5162+5171+5172+550+ 5601) din care:	45.119	4.906
18036	Total (in baze cash)(rd.32+35)	45.119	4.906
18038	Total (in baze accrual) (rd.36+37)	45.119	4.906
18176	I.Creante ale bugetului local (ct.464- 497). Total (rd.177+178+179+183), din care:	42.510	237.860
18177	- de la populatie	40.742	203.683
18178	- de la operatori economici (S11)	1.768	34.177
18185	Total creante (rd.176+184)	42.510	237.860
18203	I.Sume datorate tertilor reprezentand garantii si cautiumi aflate in conturile institutiilor publice (ct.4281+462). Total (rd.204+205+206) din care:	3.046	3.046
18204	- salariatilor (S143)	3.046	3.046
18262	Credite pe termen scurt contractate de autoritatile locale si institutii din subordinea acestora (ct.1621+1631+1641 +1671+5191+5192+5196+5198). Total (rd.263+264+265+265.1), din care acordate de:	179.912	133.412
18263	- Institutii de credit rezidente (S122)	179.912	133.412
18268	Total(in baze cash)(rd.262+266+267+2671)	179.912	133.412
18275	Total (in baze accrual)(cash+dobanzi) (rd.268+274)	179.912	133.412
18320	Datorii comerciale curente legate de livrari de bunuri si servicii (ct.401+ 403+4041+405+408+419+4621). Total (rd.321+322+326+327) din care catre:	88.516	86.784

COD	DENUMIRE INDICATORI	Sold la inceputul anului	Sold la sfarsitul perioadei
18321	-Operatori economici (S11)	88.516	86.784
18331	Datoriile institutiilor publice din administratia locala catre bugete (ct.4423+431+437+4428+444+446+4481)	32.802	33.159
18332	Salariile angajatilor (ct.421+423+426+4271+4273+4281)	48.291	47.386
18335	Total (rd.331+332+333+334)	81.093	80.545
183421	Provizioane necurente, din care:	134.189	134.189
18343	Provizioane curente,din care:	2.248	2.248

Conducatorul institutiei

Conducatorul compartimentului
financiar- contabil

A handwritten signature in black ink, likely belonging to the financial-accounting department leader.


Situatia unor indicatori referitori la protectia copilului
si a persoanelor cu handicap

31.03.2013

pag.: 1 - lei -

COD	DENUMIRE	NUMAR
08007	Asistenti personali pentru persoanele cu handicap	8
08008	Indemnizatii lunare alocate persoanelor cu handicap grav	10

Conducatorul institutiei



Conducatorul compartimentului
financiar- contabil




Capi- tol	Sub- capi- tol	Pa- ra- graf	Gru- pa / Titlu	Ar- ti- col	Ali- ne- at	Denumire indicator	Prevederi		Prevederi bugetare trimestriale cumulate	Drepturi constatate			Incasari realizate	Stingeri pe alte cat decat incasari	Drepturi constatate de incasat
							I	2		Total, din care:	din anii precedenti	din anul curent			
			A			B									
0001	02					TOTAL VENITURI-BUGET LOCAL	1.658.000	533.750	698.931	42.510	656.421	461.071			237.860
0002						I. VENITURI CURENTE	1.654.500	532.250	697.485	42.510	654.975	459.625			237.860
0003						A. VENITURI FISCALE	1.608.500	512.250	679.356	42.510	636.846	441.496			237.860
0004						A1. IMPOZIT PE VENII, PROFIT SI CASTIGURI DIN CAPITAL	356.000	88.000	21.197		21.197	21.197			
0300	02					A1.2 IMPOZIT PE VENIT, PROFIT SI CASTIGURI DIN CAPITAL DE LA PERSOANE FIZICE	356.000	88.000	21.197		21.197	21.197			
0302						IMPOZIT PE VENIT	60.000	11.000	10.860		10.860	10.860			
18						Impozitul pe veniturile din transferul proprietatilor imobiliare din patrimoniul personal	60.000	11.000	10.860		10.860	10.860			
0402						COTE SI SUME DEFALCATE DIN IMPOZITUL PE VENIT	296.000	77.000	10.337		10.337	10.337			
0402	01					Cote defalcate din impozitul pe venit	32.000	11.000	10.337		10.337	10.337			
04						Sume alocate din cotele defalcate din impozitul pe venit pentru echilibrarea bugetelor locale	264.000	66.000	384.942	39.045	345.897	170.538			214.404
0700	02					A3 IMPOZITE SI TAXE PE PROPRIETATE	269.000	173.750	384.942	39.045	345.897	170.538			214.404
0702						IMPOZITE SI TAXE PE PROPRIETATE	21.000	16.000	60.389	3.435	56.954	15.181			45.208
	01					Impozit si taxa pe cladiri									
	01					Impozit pe cladiri de la persoane fizice	14.000	11.000	22.851	1.676	21.175	10.914			11.937
0702	01	02				Impozit si taxa pe cladiri de la persoane juridice	7.000	5.000	37.538	1.759	35.779	4.367			33.271

Capi- tol	Sub- capi- tol	Pa- ra- graf	Pa- ra- pa / Titlu	Ar- ti- col	Al- ne- at	Denumire indicator	Prevederi anuale aprobate la finele perioadei de raportare		Prevederi bugetare trimestriale cumulate	Drepturi constatate			Incasari realizate	Stingeri pe alte cat decat incasari	Drepturi constatate de incasat
							I	2		Total, din care:	din anii precedenti	din anul curent			
A							1	2	3=4+5	4	5	6	7	8=3-6-7	
B															
						detinute de persoane fizice*)	28.000	23.000	44.969	3.465	41.504	21.513			23.456
1602	02	02				Impozit pe mijloace de transport detinute persoane de juridice*)			1.226		1.226	1.226			
1800	02					A6. ALTE IMPOZITE SI TAXE FISCALE	500	500	22		22	22			
1802						ALTE IMPOZITE SI TAXE FISCALE	500	500	22		22	22			
50						Alte impozite si taxe	500	500	22		22	22			
2900	02					C. VENITURI NEFISCALE	46.600	20.000	18.129		18.129	18.129			
3000						C1. VENITURI DIN PROPRIETATE	3.000	1.000	676		676	676			
3002						VENITURI DIN PROPRIETATE	3.000	1.000	676		676	676			
05						Venituri din concesiuni si inchirieri	3.000	1.000	676		676	676			
3300	02					C2. VANZARI DE BUNURI SI SERVICII	43.000	19.000	17.453		17.453	17.453			
3302						VENITURI DIN PRESTARI DE SERVICII SI ALTE ACTIVITATI	17.000	11.000	10.374		10.374	10.374			
3302	50					Alte venituri din prestari de servicii si alte activitati	17.000	11.000	10.374		10.374	10.374			
3402						VENITURI DIN TAXE ADMINISTRATIVE, ELIBERARI PERMISE	8.000	1.000	924		924	924			
3402	02					Taxe extrajudiciare de timbru	2.000	1.000	924		924	924			
50						Alte venituri din taxe administrative, eliberari permise	6.000	3.000	2.525		2.525	2.525			
3502						AMENZI, PENALITATI SI CONFISCARI	10.000	3.000	2.525		2.525	2.525			
01						Venituri din amenzi si alte sanctiuni aplicate potrivit dispozitiilor legale	10.000	3.000	2.525		2.525	2.525			
3602						DIVERSE VENITURI	8.000	4.000	3.630		3.630	3.630			

Capi- tot	Sub- capi- tot	Pa- ra- graf	Gru- pa / Titlu	Ar- ti- col	Ali- ne- at	Denumire indicator	Prevederi		Prevederi bugetare trimestriale cumulate	Drepturi constatate			Incasari realizate	Stingeri pe alte cai decat incasari	Drepturi constatate de incasat	
							1	2		Total, din care:	din anii precedenti	din anul curent				5
						B										
3602	50					Alte venituri	8.000	4.000	3.630		3.630	3.630				
4100	02					IV. SUBVENȚII	3.500	1.500	1.446		1.446	1.446				
4200						SUBVENȚII DE LA ALTE NIVELE ALE ADMINISTRAȚIEI PUBLICE	3.500	1.500	1.446		1.446	1.446				
4202						SUBVENȚII DE LA BUGEȚUL DE STAT	3.500	1.500	1.446		1.446	1.446				
						Subvenții pentru acordarea ajutorului pentru încălzirea locuinței cu lemne, carbuni, combustibilii petrolieri	3.500	1.500	1.446		1.446	1.446				

Conducatorul institutiei,

Conducatorul compartimentului
financiar-contabil

CARAS SEVERIN

Capi- tot	Sub- ra- tot graf	Pa- ra- Tithi	Gru- pa / Tithi	Ar- ti- col	Ali- ne- at	Denumire indicator	Credite de angajament	Credite bugetare			Angajamente legale	Plati efectuate	Angajamente legale de platit	Cheltuieli efective
								anuale aprobrate la finele perioadei de raportare	2	3				
			A			B	1							
5002						TOTAL CHELTUIELI		1.742.600	533.750	1.033.276	310.515	722.761	305.247	
5100	02					Partea I-a SERVICIIL PUBLICE GENERALE		847.350	333.850	389.344	116.807	272.537	112.199	
5102						AUTORITATI PUBLICE SI ACTIUNI EXTERNE		324.350	327.350	384.453	111.916	272.537	107.308	
	01					Autoritati executive si legislative		824.350	327.350	384.453	111.916	272.537	107.308	
						Autoritati executive		824.350	327.350	384.453	111.916	272.537	107.308	
5502					03	TRANZACTII PRIVIND DATORIA PUBLICA SI IMPRUMUTURI		25.000	6.500	4.891	4.891		4.891	
6000	02					Partea II-a APARARE, ORDINE PUBLICA SI SIGURANTA NATIONALA		32.250	9.500	28.250	9.222	19.028	9.222	
6102						ORDINE PUBLICA SI SIGURANTA NATIONALA		32.250	9.500	28.250	9.222	19.028	9.222	
	05					Protectie civila si protectia contra incendiilor (protectie civila nonmilitara)		32.250	9.500	28.250	9.222	19.028	9.222	
6500	02					Partea III-a CHELTUIELI SOCIAL-CULTURALE		772.400	171.400	598.236	167.040	431.196	173.880	
6502						INVATAMANT		468.200	113.200	418.745	112.071	306.674	119.888	
	03					Invatamant prescolar si primar		215.000	55.000	192.745	54.553	138.192	55.148	
					01	Invatamant prescolar		190.000	26.000	90.590	90.590	65.037	25.920	
					02	Invatamant primar		115.000	29.000	102.155	29.000	73.155	29.228	
					04	Invatamant secundar		253.200	58.200	226.060	57.518	168.482	64.740	
					01	Invatamant secundar inferior		255.200	58.200	226.060	57.518	168.482	64.740	
6702						CULTURA, RECREERE SI RELIGIE		143.700	11.700	18.991	18.991	9.074	8.940	
	03					Servicii culturale		59.700	11.700	18.991	18.991	9.074	8.940	
					07	Cantine culturale		59.700	11.700	18.991	18.991	9.074	8.940	
	05					Servicii recreative si sportive		84.000	11.700	18.991	18.991	9.074	8.940	
					03	Intretinere gradini publice, parcuri zone verzi, baze sportive si de agrement		84.000	11.700	18.991	18.991	9.074	8.940	

Capi- tol	Sub- capi- tol	Pa- ra- graf	Gru- pa/ Titlu col	Ali- ne- at	Denumire indicator	Credite de angajament	Credite bugetare		Angajamente bugetare	Angajamente legale	Plati efectuate	Angajamente legale de platit	Cheltuieli efective
							anuale aprobrate la finele perioadei de raportare	trimestriale cumulate					
A					B	I	2	3	4	5	6	7=5-6	8
5002					TOTAL CHELTUIELI		1.742.000	533.750	1.033.276	1.033.276	310.515	722.761	305.247
	01				CHELTUIELI CURENTE		1.628.000	525.750	1.025.776	1.025.776	303.015	722.761	305.247
	10				TITLUL I CHELTUIELI DE PERSONAL		884.600	228.900	884.600	884.600	227.568	687.332	256.736
	20				TITLUL II BUNURI SI SERVICII		636.900	269.350	50.785	50.785	50.785		53.549
	30				TITLUL III DOBANZI		21.000	6.000	4.891	4.891	4.891		4.891
	57				TITLUL VIII ASISTENTA SOCIALA		85.500	21.500	85.500	85.500	20.071	65.429	20.071
	70				CHELTUIELI DE CAPITAL		84.000						
	71				TITLUL X ACTIVE NEFINANCIARE		84.000						
	79				OPERATIUNI FINANCIARE		30.000	8.000	7.500	7.500	7.500		
	81				TITLUL XIV RAMBURSARI DE CREDITE		30.000	8.000	7.500	7.500	7.500		
5100 02					Partea I-a SERVICII PUBLICE GENERALE		847.350	333.850	389.344	389.344	116.807	272.537	112.199
5102					AUTORITATI PUBLICE SI ACTIUNI EXTERNE		824.350	327.350	384.453	384.453	111.916	272.537	107.308
	01				CHELTUIELI CURENTE		824.350	327.350	384.453	384.453	111.916	272.537	107.308
	10				TITLUL I CHELTUIELI DE PERSONAL		355.950	84.000	355.950	355.950	83.413	272.537	81.987
	10 01				Cheltuieli salariale in bani		282.070	67.320	282.070	282.070	66.745	215.325	65.157
	10 01 01				Salarii de baza		239.970	60.230	239.970	239.970	59.685	180.287	60.801
	10 01 12				Indemnizatii plătite unor persoane din afara unitatii		42.100	7.100	42.100	42.100	7.062	35.038	4.356
	10 03				Contributii		73.880	16.680	73.880	73.880	16.668	57.212	16.830
	10 03 01				Contributii de asigurari sociale de stat		51.820	12.320	51.820	51.820	12.320	39.500	12.552
	10 03 02				Contributii de asigurari de somaj		2.800	400	2.800	2.800	297	2.503	303
	10 03 03				Contributii de asigurari sociale de sanatate		14.950	3.860	14.950	14.950	3.448	11.502	3.365
	10 03 04				Contributii de asigurari pentru accidente de munca si boli profesionale		1.190	60	1.190	1.190	88	1.102	90

Capi- tol	Sub- capitol	Pa- ra- graf	Gr- pa / Titlu	Ar- fi- col	Al- nc- at	Denumire indicator	Credite de angajament	Credite bugetare		Angajamente legale	Plati efectuate	Angajamente legale de platit	Cheltuieli efective	
								anuale aprobat la finele perioadei de raportare	trimestriale cumulate					
A						B	1	2	3	4	5	6	7=5-6	8
	10	03	06			Contributii pentru concedii si indemnizatii		3.120	520	3.120	515	3.120	520	
	20					TITLUL II BUNURI SI SERVICII		468.400	243.330	28.503	28.503	28.503	25.321	
	20	01				Bunuri si servicii		430.400	235.350	23.637	23.637	23.637	23.036	
	20	01	01			Furnituri de birou		16.000	5.000	1.127	1.127	1.127	1.127	
	20	01	02			Materiale pentru curatenie		6.000	3.000	999	999	999	999	
	20	01	03			Incalziti, iluminat si forta motrica		13.000	5.000	1.660	1.660	1.660	1.660	
	20	01	05			Carburanti si lubrifianti		18.000	5.000	845	845	845	845	
	20	01	08			Posta, telecomunicatii, radio, tv, internet		40.000	15.000	5.532	5.532	5.532	4.715	
	20	01	30			Alte bunuri si servicii pentru intretinere si functionare		337.400	202.350	13.474	13.474	13.474	14.689	
	20	05				Bunuri de natura obiectelor de inventar		9.000	3.000	2.581	2.581	2.581	2.285	
	20	05	30			Alte obiecte de inventar		9.000	3.000	2.581	2.581	2.581	2.285	
	20	06				Deplasari, detasari, transferari		20.000	5.000	2.285	2.285	2.285	2.285	
	20	06	01			Deplasari interne, detasari, transferari		20.000	5.000	2.285	2.285	2.285	2.285	
	20	11				Carti, publicatii si materiale documentare		9.000						
5502						TRANZACTII PRIVIND DATORIA PUBLICA SI IMPRUMUTURI		23.000	6.500	4.891	4.891	4.891	4.891	
	01					CHELTUIELI CORENTE		23.000	6.500	4.891	4.891	4.891	4.891	
	20					TITLUL II BUNURI SI SERVICII		2.000	500					
	20	24				Comisioane si alte costuri aferente imprumuturilor		2.000	500					
	20	24	02			Comisioane si alte costuri aferente imprumuturilor interne		2.000	500					

Capi- tot	Sub- capi- tot	Pa- ra- graf	Gru- pa / Titlu	At- ti- col	Al- ne- at	Denumire indicator	Credite de angajament	Credite bugetare		Angajamente legale	Plati efectuate	Angajamente legale de platit	Cheltuieli efective
								anuale aprobrate la finele perioadei de raportare	trimestriale cumulate				
A			B			1	2	3	4	5	6	7=5-6	8
			30			TITLUL III DOBANZI		21.000	4.891	4.891	4.891	4.891	4.891
			30	01		Dobanzi aferente datoriei publice interne		21.000	4.891	4.891	4.891	4.891	4.891
			30	01	01	Dobanzi aferente datoriei publice interne directe		21.000	4.891	4.891	4.891	4.891	4.891
6000	02					Partea II-a APARARE, ORDINE PUBLICA SI SIGURANTA NATIONALA		32.250	28.250	28.250	28.250	19.028	9.222
			01			ORDINE PUBLICA SI SIGURANTA NATIONALA		32.250	28.250	28.250	28.250	19.028	9.222
6102						CHELTUIELI CURENTE		32.250	28.250	28.250	28.250	19.028	9.222
			10			TITLUL I CHELTUIELI DE PERSONAL		28.250	28.250	28.250	28.250	19.028	9.222
			10	01		Cheltuieli salariale in bani		22.120	22.120	22.120	22.120	14.902	7.218
			10	01	01	Salarii de baza		22.120	22.120	22.120	22.120	14.902	7.218
			10	03		Contributii		6.130	6.130	6.130	2.004	4.126	2.004
			10	03	01	Contributii de asigurari sociale de stat		4.580	4.580	4.580	1.518	3.062	1.518
			10	03	02	Contributii de asigurari de somaj		120	120	120	36	84	36
			10	03	03	Contributii de asigurari sociale de sanatate		1.160	1.160	1.160	376	784	376
			10	03	04	Contributii de asigurari pentru accidente de munca si boli profesionale		60	60	60	12	48	12
			10	03	06	Contributii pentru concedii si indemnizatii		210	210	210	62	148	62
			20			TITLUL II BUNURI SI SERVICII		4.000					
			20	01		Bunuri si servicii		2.000					
			20	01	05	Carburanti si lubrifianti		2.000					
			20	05		Bunuri de natura obiectelor de inventar		2.000					
			20	05	30	Alte obiecte de inventar		2.000					

Capi- tol	Sub- capitol	Pa- ra- graf	Grp- pa / Titlu	Ar- ti- col	Al- at	Denumire indicator	Credite de angajament	Credite bugetare		Angajamente legale bugetare	Angajamente legale	Plati efectuate	Angajamente legale de platit	Cheltuieli efective
								anuale aprobate la finele perioadei de raportare	trimestriale cumulate					
A						B	I	2	3	4	5	6	7=5-6	8
			20	01	08	Posta, telecomunicatii, radio, tv, internet		1.000	200	197	197	197		197
			20	01	30	Alte bunuri si servicii pentru intretinere si functionare		13.100	700	700	700	700		7.123
			20	05		Bunuri de natura obiectelor de inventar		2.000						
			20	05	30	Alte obiecte de inventar		2.000						
			20	06		Deplasari, detasari, transferari		3.000						
			20	06	01	Deplasari interne, detasari, transferari		3.000						
6702						CULTURA, RECREERE SI RELIGIE		143.700	11.700	18.991	18.991	9.917	9.074	8.940
			01			CHELTUIELI CURENTE		59.700	11.700	18.991	18.991	9.917	9.074	8.940
			10			TITLUL I CHELTUIELI DE PERSONAL		13.400	4.400	13.400	13.400	4.326	9.074	4.326
			10	01		Cheltuieli salariale in bani		10.400	3.390	10.400	10.400	3.390	7.010	3.390
			10	01	01	Salarii de baza		10.400	3.390	10.400	10.400	3.390	7.010	3.390
			10	03		Contributii		3.000	1.010	3.000	3.000	936	2.064	936
			10	03	01	Contributii de asigurari sociale de stat		2.220	750	2.220	2.220	705	1.515	705
			10	03	02	Contributii de asigurari de somaj		60	20	60	60	18	42	18
			10	03	03	Contributii de asigurari sociale de sanatate		600	240	600	600	177	423	177
			10	03	04	Contributii de asigurari pentru accidente de munca si boli profesionale		20	10	20	20	6	14	6
			10	03	06	Contributii pentru concedii si indemnizatii		100	30	100	100	30	70	30
			20			TITLUL II BUNURI SI SERVICII		46.300	7.300	5.591	5.591	5.591		4.614
			20	01		Bunuri si servicii		44.300	5.800	4.119	4.119	4.119		4.119
			20	01	03	incalzit, iluminat si forta motrice		16.500	4.500	4.119	4.119	4.119		4.119

Capi- tol	Sub- capi- tol	Pa- ra- graf	Gra- pa / Titlu	Ar- fi- col	Al- ne- at	Denumire indicator	Credite de angajament	Credite bugetare		Angajamente bugetare	Angajamente legale	Plati efectuate	Angajamente legale de platit	Cheltuieli efective
								anuale aprobate la finele perioadei de raportare	trimestriale cumulate					
A			B			1	2	3	4	5	6	7=5-6	8	
	20	01	30			Alte bunuri si servicii pentru intretinere si functionare		27.800	1.500					
	20	05				Bunuri de natura obiectelor de inventar		1.000	1.000	977	977	977		
	20	05	30			Alte obiecte de inventar		1.000	1.000	977	977	977		
	20	06				Deplasari, detasari, transferari		1.000	500	495	495	495		495
	20	06	01			Deplasari interne, detasari, transferari		1.000	500	495	495	495		495
	70					CHELTUIELI DE CAPITAL		84.000						
	71					TITLUL X ACTIVE NEFINANCIARE		84.000						
	71	01				Active fixe		84.000						
	71	01	01			Constructii		84.000						
6802	01					ASIGURARI SI ASISTENTA SOCIALA		160.500	46.500	160.500	160.500	45.032	115.448	45.052
	10					CHELTUIELI CURENTE		160.500	46.500	160.500	160.500	45.052	115.448	45.052
	10	01				TITLUL I CHELTUIELI DE PERSONAL		75.000	25.000	75.000	75.000	24.981	50.019	24.981
	10	01	01			Cheltuieli salariale in bani		58.800	19.600	58.800	58.800	19.590	39.210	19.590
	10	01	01			Salarii de baza		58.800	19.600	58.800	58.800	19.590	39.210	19.590
	10	03				Contributii		16.200	5.400	16.200	16.200	5.391	10.809	5.391
	10	03	01			Contributii de asigurari sociale de stat		12.240	4.080	12.240	12.240	4.074	8.166	4.074
	10	03	02			Contributii de asigurari de somaj		300	100	300	300	99	201	99
	10	03	03			Contributii de asigurari sociale de sanatate		3.060	1.020	3.060	3.060	1.020	2.040	1.020
	10	03	04			Contributii de asigurari pentru accidente de munca si boli profesionale		90	30	90	90	30	60	30
	10	03	06			Contributii pentru concedii si indemnizati		510	170	510	510	168	342	168
						TITLUL VIII ASISTENTA SOCIALA		85.500	21.500	85.500	85.500	20.071	65.429	20.071

Capi- tol	Sub- capi- tol	Pa- ra- graf	Gru- pa / Titlu col	Ali- ne- at	Denumire indicator	Credite de angajament	Credite bugetare		Angajamente legale	Plati efectuate	Angajamente legale de platit	Cheltuieli efective	
							anuale aprobrate la finele perioadei de raportare	trimestriale cumulate					
A			B			1	2	3	4	5	6	7=5-6	8
	57	02			Ajutoare sociale		85.500	21.500	85.500	20.071	65.429	20.071	
	57	02	01		Ajutoare sociale in numerar		85.500	21.500	85.500	20.071	65.429	20.071	
7000	02				Partea IV-a SERVICII SI DEZVOLTARE PUBLICA, LOCUINTE, MEDIU SI APE LOCUINTE, SERVICII SI DEZVOLTARE PUBLICA		35.000	11.000	9.946	9.946	9.946	9.946	9.946
7002					CHELTUIELI CURENTE		35.000	11.000	9.946	9.946	9.946	9.946	9.946
	20				TITLUL II BUNURI SI SERVICII		35.000	11.000	9.946	9.946	9.946	9.946	9.946
	20	01			Bunuri si servicii		35.000	11.000	9.946	9.946	9.946	9.946	9.946
	20	01	03		Incalzit, iluminat si fara noaptea		35.000	11.000	9.946	9.946	9.946	9.946	9.946
8000	02				Partea V-a ACTIVITUNI ECONOMICE		55.000	8.000	7.500	7.500	7.500	7.500	7.500
8402					TRANSPORTURI		55.000	8.000	7.500	7.500	7.500	7.500	7.500
	01				CHELTUIELI CURENTE		25.000						
	20				TITLUL II BUNURI SI SERVICII		25.000						
	20	02			Reparatii curente		25.000						
	79				OPERATIUNI FINANCIARE		30.000	8.000	7.500	7.500	7.500	7.500	7.500
	81				TITLUL XIV RAMBURSARI DE CREDITE		30.000	8.000	7.500	7.500	7.500	7.500	7.500
	81	02			Rambursari de credite interne		30.000	8.000	7.500	7.500	7.500	7.500	7.500
	81	02	05		Rambursari de credite aferente datoriei publice interne locale		30.000	8.000	7.500	7.500	7.500	7.500	7.500

Conducatorul compartimentului
financiar-contabil



Conducatorul institutiei,



Capi- tol	Sub- capi- tol	Pa- ra- graf	Gru- pa / Titlu	Ar- ti- col	Ali- ne- at	Denumire indicator	Prevederi		Prevederi bugetare trimestriale cumulate	Drepturi constatate			Incasari realizate	Stingeri pe alte cai decat incasari	Drepturi constatate de incasat
							I	2		Total. din care:	din anii precedenti	din anul curent			
A							1	2	3=4+5	4	5	6	7	8-3-6-7	
0001	10					TOTAL VENITURI-VENITURI	152.000	48.000	27.692		27.692	27.692			
0002						I. VENITURI CURENTE	152.000	48.000	27.692		27.692	27.692			
2900						C. VENITURI NEFISCALE	152.000	48.000	27.692		27.692	27.692			
3000						C1. VENITURI DIN PROPRIETATE	62.000	20.000							
3010						VENITURI DIN PROPRIETATE	62.000	20.000							
	05					Venituri din concesiuni si inchirieri	62.000	20.000							
3300	10					C2. VANZARI DE BUNURI SI SERVICII	90.000	28.000	27.692		27.692	27.692			
3310						VENITURI DIN PRESTARI DE SERVICII SI ALTE ACTIVITATI	55.000	16.000	15.854		15.854	15.854			
	08					Venituri din prestari de servicii	55.000	16.000	15.854		15.854	15.854			
3610						DIVERSE VENITURI	35.000	12.000	11.838		11.838	11.838			
	50					Alte venituri	35.000	12.000	11.838		11.838	11.838			

Conducatorul institutiei,

Conducatorul compartimentului
financiar-contabil



[Handwritten signature]


[Handwritten signature]

CARAS SEVERIN

Capi- tol	Sub- capi- tol	Pa- ra- graf	Gru- pa / Titlu	Al- ne- at	Denumire indicator	Credite de angajament	Credite bugetare		Angajamente legale	Plati efectuate	Angajamente legale de platit	Cheltuieli efective
							2 anuale aprobrate la finele perioadei de raportare	3 trimestriale cumulate				
			A		B	1		4	5	6	7=5-6	8
5010					TOTAL CHELTUIELI DIN VENITURI PROPRII SI SUBVENTII		152.000	48.000	40.754	20.675	20.079	23.334
7010					LOCUINTE, SERVICII SI DEZVOLTARE PUBLICA		55.000	16.000	21.270	8.233	13.037	8.228
50					Alte servicii in domeniile locuintelor, serviciilor si dezvoltarii comunale		55.000	16.000	21.270	8.233	13.037	8.228
7410					PROTECTIA MEDIULUI		35.000	12.000	9.334	9.334		11.999
05					Salubritate si gestiunea deseurilor		35.000	12.000	9.334	9.334		11.999
					Salubritate		35.000	12.000	9.334	9.334		11.999
8310					AGRICULTURA, SILVICULTURA, SI VANATOARE		62.000	30.000	10.150	3.108	7.042	3.107
8310	03				Agricultura		62.000	20.000	10.150	3.108	7.042	3.107
					Alte cheltuieli in domeniul agriculturii		62.000	20.000	10.150	3.108	7.042	3.107

Capi- tol	Sub- capi- tol	Pa- ra- graf	Gru- pa / Titlu	Ati- col	Al- ne- at	Denumire indicator	Credite de angajament	Credite bugetare		Angajamente legale de platit	Plati efectuate	Angajamente legale de platit	Cheltuieli efective	
								anuale aprobat la finele perioadei de raportare	trimestriale cumulate					
A							1	2	3	4	5	6	7=5-6	8
B														
5010						TOTAL CHELTUIELI DIN VENITURI PROPRII SI SUBVENTII		152.000	48.000	40.754	20.675	40.754	23.334	
	01					CHELTUIELI CURENTE		152.000	48.000	40.754	20.675	40.754	23.334	
	10					TITLUL I CHELTUIELI DE PERSONAL		29.400	9.400	29.400	9.321	29.400	9.315	
	20					TITLUL II BUNURI SI SERVICII		122.600	38.600	11.354	11.354	11.354	14.019	
7010						LOCUINTE, SERVICII SI DEZVOLTARE PUBLICA		55.000	16.000	21.270	8.233	21.270	8.228	
	01					CHELTUIELI CURENTE		55.000	16.000	21.270	8.233	21.270	8.228	
	10					TITLUL I CHELTUIELI DE PERSONAL		19.250	6.250	19.250	6.213	19.250	6.208	
	10	01				Cheltuieli salariale in bani		15.050	4.860	15.050	4.860	15.050	4.872	
	10	01	01			Salarii de baza		15.050	4.860	15.050	4.860	15.050	4.872	
	10	03				Contributii		4.200	1.390	4.200	1.353	4.200	1.356	
	10	03	01			Contributii de asigurari sociale de stat		3.100	1.050	3.100	1.026	3.100	1.014	
	10	03	02			Contributii de asigurari de somaj		90	30	90	24	90	24	
	10	03	03			Contributii de asigurari sociale de sanatate		800	260	800	252	800	253	
	10	03	04			Contributii de asigurari pentru accidente de munca si boli profesionale		60	20	60	9	60	9	
	10	03	06			Contributii pentru concedii si indemnizatii		150	50	150	42	150	36	
	20					TITLUL II BUNURI SI SERVICII		35.750	9.750	2.020	2.020	2.020	2.020	
	20	01				Bunuri si servicii		35.750	9.750	2.020	2.020	2.020	2.020	
	20	01	03			Incalzit, iluminat si forta motrica		25.750	6.750	1.308	1.308	1.308	1.308	
	20	01	30			Alte bunuri si servicii pentru intretinere si functionare		10.000	3.000	712	712	712	712	
						PROTECTIA MEDICULUI		35.000	12.000	9.334	9.334	9.334	11.999	

Capi- tol	Sub- capi- tol	Pa- ra- graf	Gru- pa/ Titlu	Ar- ti- col	Al- ne- at	Denumire indicator	Credite de angajament	Credite bugetare		Angajamente legale	Plati efectuate	Angajamente legale de platit	Cheltuieli efective	
								antale aprobrate la finele perioadei de raportare	trimestriale cumulate					
A						B	1	2	3	4	5	6	7=5-6	8
			01			CHELTUIELI CURENTE		35.000	12.000	9.334	9.334	9.334	11.999	
			20			TITLUL II BUNURI SI SERVICII		35.000	12.000	9.334	9.334	9.334	11.999	
			20	01		Bunuri si servicii		35.000	12.000	9.334	9.334	9.334	11.999	
			20	01	04	Apa, canal si salubritate		35.000	12.000	9.334	9.334	9.334	11.999	
8310						AGRICULTURA, SILVICULTURA, SI VANATOARE		62.000	20.000	10.150	10.150	7.042	3.107	
			01			CHELTUIELI CURENTE		62.000	20.000	10.150	10.150	7.042	3.107	
			10			TITLUL I CHELTUIELI DE PERSONAL		10.150	3.150	10.150	10.150	7.042	3.107	
			10	01		Cheltuieli salariale in bani		8.020	2.440	8.020	8.020	5.584	2.436	
			10	01	01	Salarii de baza		8.020	2.440	8.020	8.020	5.584	2.436	
			10	03		Contributii		2.130	710	2.130	2.130	1.458	671	
			10	03	01	Contributii de asigurari sociale de stat		1.560	520	1.560	1.560	1.055	507	
			10	03	02	Contributii de asigurari de somaj		60	20	60	60	48	12	
			10	03	03	Contributii de asigurari sociale de sanatate		390	130	390	390	261	128	
			10	03	04	Contributii de asigurari pentru accidente de munca si boli profesionale		30	10	30	30	27	3	
			10	03	06	Contributii pentru concedii si indemnizati		90	30	90	90	69	21	
			20			TITLUL II BUNURI SI SERVICII		51.850	16.850	16.850	16.850	11.850	3.107	
			20	01		Bunuri si servicii		51.850	16.850	16.850	16.850	11.850	3.107	
			20	01	30	Alte bunuri si servicii pentru intretinere si functionare		51.850	16.850	16.850	16.850	11.850	3.107	



Conducatorul institutiei,

Conducatorul compartimentului
financiar-contabil

CONTUL DE EXECUTIE AL BUGETULUI LOCAL - VENITURI
SECTIUNEA DE FUNCTIONARE
31.03.2013

Capi- tot	Sub- tot	Pa- ra- gra- ful	Gru- pa / Titlu	Ar- ti- col	Al- ne- at	Denumire indicator	Prevederi		Prevederi bugetare trimestriale cumulate	Drepturi constatate			Incasari realizate	Stingeri pe alte cai decat incasari	Drepturi constatate de incasat
							I	2		Total, din care:	din anii precedenti	din anul curent			
A							B	1	2	3=4+5	4	5	6	7	8=3-6-7
0001	02					TOTAL VENITURI-BUGET LOCAL	1.658.000	533.750	698.931	42.510	656.421	461.071	237.860		
0002						I. VENITURI CURENTE	1.654.500	532.250	697.485	42.510	654.975	459.625	237.860		
0003						A. VENITURI FISCALE	1.608.500	512.250	679.356	42.510	656.846	441.496	237.860		
0004						A1. IMPOZIT PE VENIT, PROFIT SI CASTIGURI DIN CAPITAL	356.000	88.000	21.197		21.197	21.197			
0300						A1.2 IMPOZIT PE VENIT, PROFIT SI CASTIGURI DIN CAPITAL DE LA PERSOANE FIZICE	356.000	88.000	21.197		21.197	21.197			
0302						IMPOZIT PE VENIT	60.000	11.000	10.860		10.860	10.860			
18						Impozitul pe veniturile din transferul proprietatilor imobiliare din patrimoniul personal	60.000	11.000	10.860		10.860	10.860			
0402						COTE SI SUME DEFALCATE DIN IMPOZITUL PE VENIT	296.000	77.000	10.337		10.337	10.337			
01						Cote defalcate din impozitul pe venit	32.000	11.000	10.337		10.337	10.337			
04						Suma alocate din cotele defalcate din impozitul pe venit pentru echilibrarea bugetelor locale	264.000	66.000	384.942	39.045	345.897	170.538	214.404		
0700	02					A3 IMPOZITE SI TAXE PE PROPRIETATE	269.000	173.750	384.942	39.045	345.897	170.538	214.404		
0702						IMPOZITE SI TAXE PE PROPRIETATE	269.000	173.750	384.942	39.045	345.897	170.538	214.404		
01						Impozit si taxa pe cladiri	31.000	16.000	60.389	3.435	56.954	15.181	45.208		
01						Impozit pe cladiri de la persoane fizice	14.000	11.000	22.851	1.676	21.175	10.914	11.937		
01						Impozit si taxa pe cladiri de la persoane juridice	7.000	5.000	37.538	1.759	35.779	4.267	33.271		

Capi- tot	Sub- capi- tot	Pa- ra- graf	Gru- pa / Titlu	Al- ne- at	Denumire indicator	Prevederi anuale aprobrate la finele perioadei de raportare		Prevederi trimestriale cumulate	Drepturi constatate			Incasari realizate	Stingeri pe alte cai decat incasari	Drepturi constatate de incasat
						1	2		Total, din care:	4	5			
					B	1	2		3=4+5	4	5	6	7	8=3-6-7
0702	02				Impozit si taxa pe teren	227.000	156.000	324.469	35.610	288.859	155.273			169.196
	01				Impozit pe terenuri de la persoane fizice	26.000	13.000	25.105	2.549	22.556	12.152			12.953
	02				Impozit si taxa pe teren de la persoane juridice	1.000	500	1.045	9	1.036	139			906
	02				Impozitul pe terenul extravilan	210.000	142.500	298.319	33.052	265.267	142.982			155.337
	03				Taxe judiciare de timbru si alte taxe de timbru	1.000								
	50				Alte impozite si taxe pe proprietate	10.000	1.750	84		84				
1000	02				A4 IMPOZITIE SI TAXE PE BUNURI SI SERVICII	983.000	250.000	275.195	3.465	269.750	249.739			23.456
1102					SUME DEFALCATE DIN TVA	955.000	227.000	227.000		227.000	227.000			
	02				Sume defalcate din taxa pe valoarea adaugata pentru finantarea cheltuielilor descentralizate la nivelul comunitatilor, oraselor, municipiilor, sectoarelor si Municipiului Bucuresti	581.000	116.000	116.000		116.000	116.000			
	06				Sume defalcate din taxa pe valoarea adaugata pentru echilibrarea bugetelor locale	374.000	111.000	111.000		111.000	111.000			
1602					TAXE PE UTILIZAREA BUNURILOR AUTORIZAREA UTILIZARII BUNURILOR SAU PE DESEAFURAREA DE ACTIVITATI	28.000	23.000	46.195	3.465	42.730	22.739			23.456
	02				Impozit pe mijloacele de transport	28.000	23.000	46.195	3.465	42.730	22.739			23.456
					Impozit pe mijloacele de transport		25.000	46.195		42.730	22.739			23.456
					Impozit pe mijloacele de transport		25.000	46.195		42.730	22.739			23.456

Capi- tol	Sub- capi- tol	Pa- ra- gra- ful	Gru- pa / Titlu	Arti- col	Ali- ne- at	Denumire indicator	Prevederi bugetare anuale aprobrate la finele perioadei de raportare		Prevederi bugetare trimestriale cumulate	Drepturi constatate			Stingeri pe alte cai decat incasari	Drepturi constatate de incasat		
							I	2		Total. din care:	din anii precedenti	din anul curent			6	7
			A			B					3=4+5	4	5	6	7	8=3-6-7
3602	50					Alte venituri	8.000	4.000	3.630	3.630	3.630			3.630		
4100	02					IV. SUBVENTII	3.500	1.500	1.446	1.446	1.446			1.446		
4200						SUBVENTII DE LA ALTE NIVELLE ALE ADMINISTRATIEI PUBLICE	3.500	1.500	1.446	1.446	1.446			1.446		
4202						SUBVENTII DE LA BUGETUL DE STAT	3.500	1.500	1.446	1.446	1.446			1.446		
						Subventii pentru acordarea ajutorului pentru incalzirea locuintei cu lemne, carbuni, combustibili petrolieri	3.500	1.500	1.446	1.446	1.446			1.446		

Conducatorul institutiei,


Conducatorul compartimentului
financiar-contabil


CONTUL DE EXECUTIE AL BUGETULUI LOCAL - CHELTUIELI
SECTIUNEA DE FUNCTIONARE
31.03.2013

Capi- tot	Sub- tot	Pa- ra- graf	Gru- pa / Titlu	Ar- ti- col	Al- ne- at	Denumire indicator	Credite de angajament	Credite bugetare		Angajamente legale	Plati efectuate	Angajamente legale de platit	Cheltuieli efective	
								anuale aprobat la finele perioadei de raportare	trimestriale cumulate					
A						B	1	2	3	4	5	6	7=5-6	8
5002						TOTAL CHELTUIELI		1.658.000	533.750	1.033.276	1.033.276	310.515	722.761	305.247
	01					CHELTUIELI CURENTE		1.628.000	525.750	1.025.776	1.025.776	303.015	722.761	305.247
	10					TITLUL I CHELTUIELI DE PERSONAL		884.600	238.900	884.600	884.600	227.268	657.332	226.736
	20					TITLUL II BUNURI SI SERVICII		656.900	269.350	50.785	50.785	50.785		53.549
	30					TITLUL III DOBANZI		21.000	6.000	4.891	4.891	4.891		4.891
	57					TITLUL VIII ASISTENTA SOCIALA		85.500	21.500	85.500	85.500	20.071	65.429	20.071
	79					OPERATIUNI FINANCIARE		30.000	8.000	7.500	7.500	7.500		
	81					TITLUL XIV RAMBURSARI DE CREDITE		30.000	8.000	7.500	7.500	7.500		
5100 02						Partea La SERVICII PUBLICE GENERALE		847.350	333.850	389.344	389.344	116.807	272.537	112.199
5102						AUTORITATI PUBLICE SI ACTIVITATI EXTERNE		824.350	327.350	384.453	384.453	111.916	272.537	107.308
	01					CHELTUIELI CURENTE		824.350	327.350	384.453	384.453	111.916	272.537	107.308
	10					TITLUL I CHELTUIELI DE PERSONAL		355.950	84.000	355.950	355.950	83.413	272.537	81.987
	10 01					Cheltuieli salariale in bani		282.070	67.320	282.070	282.070	66.745	215.325	65.157
	10 01 01					Salarii de baza		239.970	60.220	239.970	239.970	59.685	180.387	60.801
	10 01 12					Indemnizatii platite unor persoane din afara unitatii		42.100	7.100	42.100	42.100	7.062	35.038	4.356
	10 03					Contributii		73.880	16.680	73.880	73.880	16.668	57.212	16.830
	10 03 01					Contributii de asigurari sociale de stat		51.820	12.320	51.820	51.820	12.320	39.500	12.552
	10 03 02					Contributii de asigurari de somaj		2.800	300	2.800	2.800	297	2.503	303
	10 03 03					Contributii de asigurari sociale de sanatate		14.950	3.450	14.950	14.950	3.448	11.502	3.365
	10 03 04					Contributii de asigurari pentru accidente de munca si boli profesionale		1.190	90	1.190	1.190	88	1.102	90
	10 03 06					Contributii pentru concedii si indemnizatii		3.120	520	3.120	3.120	515	2.605	520

Capi- tol	Sub- capi- tol	Pa- ra- graf	Gr- pa / Titlu col	Ar- ti- col	Al- ne- at	Denumire indicator	Credite de angajament	Credite bugetare			Angajamente legale	Plati efectuate	Angajamente legale de platit	Cheltuieli efective
								anuale aprobat la finele perioadei de raportare	trimestriale cumulate					
A							1	2	3	4	5	6	7=5-6	8
B														
	20					TITLUL II BUNURI SI SERVICII			243.350		28.503		28.503	25.321
	20	01				Bunuri si servicii		468.400		23.637		23.637	23.637	23.036
	20	01	01			Furnituri de birou		16.000	5.000	1.127	1.127	1.127	1.127	1.127
	20	01	02			Materiale pentru curatenie		6.000	3.000	999	999	999	999	
	20	01	03			Incalzit, iluminat si forta motrica		13.000	5.000	1.660	1.660	1.660	1.660	1.660
	20	01	05			Carburanti si lubrifianti		18.000	5.000	845	845	845	845	845
	20	01	08			Posta, telecomunicatii, radio, tv, internet		40.000	15.000	5.532	5.532	5.532	5.532	4.715
	20	01	30			Alte bunuri si servicii pentru intretinere si functionare		337.400	202.350	13.474	13.474	13.474	13.474	14.689
	20	05				Bunuri de natura obiectelor de inventar		9.000	3.000	2.581	2.581	2.581	2.581	
	20	05	30			Alte obiecte de inventar		9.000	3.000	2.581	2.581	2.581	2.581	
	20	06				Deplasari, detasari, transferari		20.000	5.000	2.285	2.285	2.285	2.285	2.285
	20	06	01			Deplasari interne, detasari, transferari		20.000	5.000	2.285	2.285	2.285	2.285	2.285
	20	11				Carti, publicatii si materiale documentare		9.000						
5502						TRANZACTII PRIVIND DATORIA PUBLICA SI IMPRUMUTURI		23.000	6.500	4.891	4.891	4.891	4.891	4.891
	01					CHELTUIELI CURENTE		23.000	6.500	4.891	4.891	4.891	4.891	4.891
	20					TITLUL II BUNURI SI SERVICII		2.000	500					
	20	24				Comisioane si alte costuri aferente imprumuturilor		2.000	500					
	20	24	02			Comisioane si alte costuri aferente imprumuturilor interne		2.000	500					
	30					TITLUL III DOBANZI		21.000	6.000	4.891	4.891	4.891	4.891	4.891
	30	01				Dobanzi aferente datoriei publice interne		21.000	6.000	4.891	4.891	4.891	4.891	4.891

Capi- tol	Sub- capi- tol	Pa- ra- graf	Cru- pa / Titlu col	Ar- ti- col	Al- ne- at	Denumire indicator	Credite de angajament	Credite bugetare		Angajamente legale de platit	Plati efectuate	Angajamente legale de platit	Cheltuieli efective	
								anuale aprobat la finele perioadei de raportare	trimestriale cumulate					
A						B	1	2	3	4	5	6	7=5-6	8
	30	01	01			Dobanzi aferente datoriei publice interne directe	21.000	6.000	4.891	4.891	4.891	4.891	4.891	
6000	02					Partea II-a APARARE, ORDINE PUBLICA SI SIGURANTA NATIONALA	32.250	9.500	28.250	28.250	28.250	19.028	9.222	
						ORDINE PUBLICA SI SIGURANTA NATIONALA	32.250	9.500	28.250	28.250	28.250	19.028	9.222	
6102	01					CHELTUIELI CURENTE	32.250	9.500	28.250	28.250	28.250	19.028	9.222	
	10					TITLUL I CHELTUIELI DE PERSONAL	28.250	9.500	28.250	28.250	28.250	19.028	9.222	
	10	01				Cheltuieli salariale in bani	22.120	7.470	22.120	22.120	22.120	14.902	7.218	
	10	01	01			Salarii de baza	22.120	7.470	22.120	22.120	22.120	14.902	7.218	
	10	03				Contributii	6.130	2.030	6.130	6.130	6.130	4.126	2.004	
	10	03	01			Contributii de asigurari sociale de stat	4.580	1.520	4.580	4.580	4.580	3.062	1.518	
	10	03	02			Contributii de asigurari de somaj	120	40	120	120	120	84	36	
	10	03	03			Contributii de asigurari sociale de sanatate	1.160	380	1.160	1.160	1.160	784	376	
	10	03	04			Contributii de asigurari pentru accidente de munca si boli profesionale	60	20	60	60	60	48	12	
	10	03	06			Contributii pentru concedii si indemnizati	210	70	210	210	210	148	62	
	20	01				TITLUL II BUNURI SI SERVICII	4.000		4.000					
	20	01	05			Bunuri si servicii	2.000		2.000					
	20	01	05			Carburanti si lubrifianti	2.000		2.000					
	20	05				Bunuri de natura obiectelor de inventar	2.000		2.000					
6500	02					Alte obiecte de inventar	688.400	171.400	598.236	598.236	598.236	431.196	173.880	
						Partea III-a CHELTUIELI SOCIALE, CULTURALE, INVATAMANT	468.200	113.200	418.745	418.745	418.745	306.674	119.888	


Capi- tot	Sub- capi- tot	Pa- ra- graf	Gr- pa / Titlu	Ar- ti- col	Al- ne- at	Denumire indicator	Credite de angajament	Credite bugetare		Angajamente legale	Plati efectuate	Angajamente legale de platit	Cheltuieli efective	
								anuale aprobat la finele perioadei de raportare	trimestriale cumulate					
A								2	3	4	5	6	7=5-6	8
B														
01						CHELTUIELI CURENTE		468.200	113.200	418.745	112.071	306.674	119.888	
10						TITLUL I CHELTUIELI DE PERSONAL		412.000	106.000	412.000	105.236	306.674	106.220	
10	01					Cheltuieli salariale in bani		315.000	83.000	315.000	82.635	232.365	77.228	
10	01	01				Salarii de baza		261.900	73.300	261.900	73.017	188.883	69.716	
10	01	11				Fond aferent platii cu ora		39.700	9.700	39.700	9.618	30.082	7.512	
10	01	30				Alte drepturi salariale in bani		13.400		13.400		13.400		
10	03					Contributii		97.000	23.000	97.000	22.691	74.309	28.992	
10	03	01				Contributii de asigurari sociale de stat		73.300	17.300	73.300	17.189	56.111	23.044	
10	03	02				Contributii de asigurari de somaj		1.700	400	1.700	379	1.321	507	
10	03	03				Contributii de asigurari sociale de sanatate		17.900	4.300	17.900	4.297	13.603	4.334	
10	03	04				Contributii de asigurari pentru accidente de munca si boli profesionale		800	200	800	124	676	166	
10	03	06				Contributii pentru concedii si indemnizatii		3.300	800	3.300	702	2.598	941	
20						TITLUL II BUNURI SI SERVICII		56.300	7.200	6.745	6.745		13.668	
20	01					Bunuri si servicii		51.200	7.200	6.745	6.745		13.668	
20	01	01				Furnituri de birou		1.500	300	445	445		445	
20	01	02				Materiale pentru curatenie		1.000						
20	01	03				Incalziri, iluminat si forta motrica		23.000	3.400	3.348	3.348		3.348	
20	01	04				Apa, canal si salubritate		2.300	500	455	455		455	
20	01	05				Carburanti si lubrifianti		8.300	1.600	1.600	1.600		1.600	
20	01	06				Piese de schimb		1.000						
20	01	08				Posta, telecomunicatii, radio, tv, internet		1.000	200	197	197		197	

Capi- tol	Sub- capi- tol	Pa- ra- graf	Gru- pa / Titlu	Ar- ti- col	Al- ne- at	Denumire indicator	Credite de angajament	Credite bugetare		Angajamente bugetare	Angajamente legale	Plati efectuate	Angajamente legale de platit	Cheltuieli efective	
								anuale aprobat la finele perioadei de raportare	trimestriale cumulate						
A							1	2	3	4	5	6	7=5-6	8	
B															
	20	01	30			Alte bunuri si servicii pentru intretinere si functionare		13.100	700	700		700			7.123
	20	05				Bunuri de natura obiectelor de inventar		2.000							
	20	05	30			Alte obiecte de inventar		2.000							
	20	06				Deplasari, detasari, transferari		3.000							
	20	06	01			Deplasari interne, detasari, transferari		3.000							
6702	01					CULTURA, RECREERE SI RELIGIE		59.700	11.700	18.991	18.991	9.917	9.074	9.074	8.940
	10					CHELTUIELI CURENTE		59.700	11.700	18.991	18.991	9.917	9.074	9.074	8.940
	10	01				TITLUL I CHELTUIELI DE PERSONAL		13.400	4.400	13.400	13.400	4.326	9.074	9.074	4.326
	10	01				Cheltuieli salariale in bani		10.400	3.390	10.400	10.400	3.390	7.010	7.010	3.390
	10	01	01			Salarii de baza		10.400	3.390	10.400	10.400	3.390	7.010	7.010	3.390
	10	03				Contributii		3.000	1.010	3.000	3.000	936	2.064	2.064	936
	10	03	01			Contributii de asigurari sociale de stat		2.220	750	2.220	2.220	705	1.515	1.515	705
	10	03	02			Contributii de asigurari de somaj		60	20	60	60	18	42	42	18
	10	03	03			Contributii de asigurari sociale de sanatate		600	200	600	600	177	423	423	177
	10	03	04			Contributii de asigurari pentru accidente de munca si boli profesionale		20	10	20	20	6	14	14	6
	10	03	06			Contributii pentru concedii si indemnizatii		100	30	100	100	30	70	70	30
	20					TITLUL II BUNURI SI SERVICII		46.300	7.300	5.591	5.591	5.591	5.591	5.591	4.614
	20	01				Bunuri si servicii		44.300	5.800	4.119	4.119	4.119	4.119	4.119	4.119
	20	01	03			Incalzit, iluminat si forta motrica		16.800	4.500	4.119	4.119	4.119	4.119	4.119	4.119
	20	01	30			Alte bunuri si servicii pentru intretinere si functionare		27.800	1.300						

Capi- tol	Sub- capi- tol	Pa- ra- graf	Gr- pa / Titlu col	Al- ne- at	Denumire indicator	Credite de angajament	Credite bugetare			Angajamente legale	Plati efectuate	Angajamente legale de platit	Cheltuieli efective
							anuale aprobat la finele perioadei de raportare	2	3				
A						1	3			4	5	6	8
B													
	20	05			Bunuri de natura obiectelor de inventar	1.000	1.000	1.000	977	977	977	977	
	20	05	30		Alte obiecte de inventar	1.000	1.000	1.000	977	977	977	977	
	20	06			Deplasari, detasari, transferari	1.000	500	500	495	495	495	495	495
	20	06	01		Deplasari interne, detasari, transferari	1.000	500	500	495	495	495	495	495
6802					ASIGURARI SI ASISTENTA SOCIALA	160.500	46.500	46.500	160.500	160.500	160.500	160.500	115.448
	01				CHELTUIELI CURENTE	160.500	46.500	46.500	160.500	160.500	160.500	160.500	115.448
	10				TITLUL I CHELTUIELI DE PERSONAL	75.000	25.000	25.000	75.000	75.000	75.000	75.000	50.019
	10	01			Cheltuieli salariale in bani	58.800	19.600	19.600	58.800	58.800	58.800	58.800	39.210
	10	01	01		Salarii de baza	58.800	19.600	19.600	58.800	58.800	58.800	58.800	39.210
	10	03			Contributii	16.200	5.400	5.400	16.200	16.200	16.200	16.200	10.809
	10	03	01		Contributii de asigurari sociale de stat	12.240	4.080	4.080	12.240	12.240	12.240	12.240	8.166
	10	03	02		Contributii de asigurari de somaj	300	100	100	300	300	300	300	201
	10	03	03		Contributii de asigurari sociale de sanatate	3.060	1.020	1.020	3.060	3.060	3.060	3.060	2.040
	10	03	04		Contributii de asigurari pentru accidente de munca si boli profesionale	90	30	30	90	90	90	90	60
	10	03	06		Contributii pentru concedii si indemnizatii	510	170	170	510	510	510	510	342
	57				TITLUL VIII ASISTENTA SOCIALA	85.500	21.500	21.500	85.500	85.500	85.500	85.500	65.429
	57	02			Ajutoare sociale	85.500	21.500	21.500	85.500	85.500	85.500	85.500	65.429
	57	02	01		Ajutoare sociale in numerar	85.500	21.500	21.500	85.500	85.500	85.500	85.500	65.429
7000	02				Partea IV a SERVICIILOR DEZVOLTARE PUBLICA, LOCUINTE, MEDIU SI APE	35.000	11.000	11.000	9.946	9.946	9.946	9.946	9.946
7002					LOCUINTE, SERVICII SI DEZVOLTARE PUBLICA CURENTE	35.000	11.000	11.000	9.946	9.946	9.946	9.946	9.946

Capi- tol	Sub- capi- tol	Pa- ra- graf	Cru- pa / titlu	Ar- ti- col	Ali- ne- at	Denumire indicator	Credite de angajament	Credite bugetare		Angajamente legale	Plati efectuate	Angajamente legale de platit	Cheltuieli efective
								anuale aprobrate la finele perioadei de raportare	trimestriale cumulate				
A								3	4	5	6	7=5-6	8
			20			TITLUL II BUNURI SI SERVICII			11.000		9.946		9.946
			20	01		Bunuri si servicii		35.000	11.000	9.946	9.946		9.946
			20	01	03	Incalzit, iluminat si forta motrica		35.000	11.000	9.946	9.946		9.946
8090	02					Partea V-a ACTIVI/ECONOMICE		55.000	8.000	7.500	7.500		7.500
8402						TRANSPORTURI		55.000	8.000	7.500	7.500		7.500
			01			CHELTUIELI CURENTE		25.000					
			20	02		TITLUL II BUNURI SI SERVICII		25.000					
			20	02		Reparatii curente		25.000					
			79			OPERATIUNI FINANCIARE		30.000	8.000	7.500	7.500		7.500
			81			TITLUL XIV RAMBURSARI DE CREDITE		30.000	8.000	7.500	7.500		7.500
			81	02		Rambursari de credite interne		30.000	8.000	7.500	7.500		7.500
			81	02	05	Rambursari de credite aferente datoriei publice interne locale		30.000	8.000	7.500	7.500		7.500
9902	96					excedent/deficit sect funct							150.556

Conducatorul institutiei,


Conducatorul compartimentului
financiar-contabil


CARAS SEVERIN

CONTUL DE EXECUTIE AL BUGETULUI LOCAL - CHELTUIELI
SECTIUNEA DE DEZVOLTARE
31.03.2013

Capi- tot	Sub- capi- tot	Pa- ra- graf	Gru- pa / Titu- l	Ar- ti- col	Ali- ne- at	Denumire indicator	Credite de angajament	Credite bugetare		Angajamente legale de platit	Plati efectuate	Angajamente legale	Cheltuieli efective	
								anuale aprobat la finele perioadei de raportare	trimestriale cumulate					
A						B	1	2	3	4	5	6	7=5-6	8
5002			70			TOTAL CHELTUIELI		84.000						
			71			CHELTUIELI DE CAPITAL		84.000						
6500 02						TITLUL X ACTIVE NEFINANCIARE		84.000						
6702			70			Partea III-a CHELTUIELI SOCIAL-CULTURALE CULTURA, RECREERE SI RELIGIE		84.000						
			71			CHELTUIELI DE CAPITAL		84.000						
			71	01		TITLUL X ACTIVE NEFINANCIARE		84.000						
			71	01		Active fixe		84.000						
			71	01	01	Constructii		84.000						
9902 97						excedent/deficit secti deza		-84.000						

Conducatorul compartimentului
financiar-contabil



Conducatorul institutiei,

[Handwritten signature]

CONTUL DE EXECUTIE AL INSTITUTIILOR PUBLICE FINANTATE
DIN VENITURI PROPRII SI SUBVENTII DIN BUGETUL LOCAL - VENITURI
SECTIUNEA DE FUNCTIONARE

31.03.2013

Pag. 1 - lei-

Capi- tol	Sub- capi- tol	Pa- ra- gra- ful	Gru- pa / Titlu	Ar- ti- col	Denumire indicator	Prevederi		Prevederi bugetare trimestriale cumulate	Drepturi constatate			Incasari realizate	Stingeri pe alte cat decat incasari	Drepturi constatate de incasat
						I	2		Total, din care:	din anii precedenti	din anul curent			
					B	1	2		3=4+5	4	5	6	7	8=3-6-7
0001	10				TOTAL VENITURI-VENITURI	152.000	48.000		27.692		27.692	27.692		
0002					I. VENITURI CURENTE	152.000	48.000		27.692		27.692	27.692		
2900					C. VENITURI NEFISCALE	152.000	48.000		27.692		27.692	27.692		
3000					C1. VENITURI DIN PROPRIETATE	62.000	20.000							
3010					VENITURI DIN PROPRIETATE	62.000	20.000							
	05				Venituri din concesiuni si inchirieri	62.000	20.000		27.692		27.692	27.692		
3300	10				C2. VANZARI DE BUNURI SI SERVICII	90.000	28.000							
3310					VENITURI DIN PRESTARI DE SERVICII SI ALTE ACTIVITATI	55.000	16.000		15.854		15.854	15.854		
	08				Venituri din prestari de servicii	55.000	16.000		15.854		15.854	15.854		
3610					DIVERSE VENITURI	35.000	12.000		11.838		11.838	11.838		
	50				Alte venituri	35.000	12.000		11.838		11.838	11.838		

Conducatorul institutiei,


Conducatorul compartimentului
financiar-contabil

CARAS SEVERIN

DETALIEREA CHELTUIELILOR
INSTITUTII PUBLICE FINANTATE DIN VENITURI PROPRII
SI SUBVENTII DIN BUGETUL LOCAL
SECTIUNEA DE FUNCTIONARE
31.03.2013

Capi- tot	Sub- capi- tot	Pa- ra- ta- graf	Gru- pa/ Titlu	Arti- col	Alte ne- at	Denumire indicator	Credite de angajament	Credite bugetare		Angajamente bugetare	Angajamente legale	Plati efectuate	Angajamente legale de platit	Cheltuieli efective
								anuale aprobate la finele perioadei de raportare	trimestriale cumulate					
A						B	1	2	3	4	5	6	7=5-6	8
5010						TOTAL CHELTUIELI DIN VENITURI PROPRII SI SUBVENTII		152.000	48.000	40.754	40.754	20.675	20.079	23.334
	01					CHELTUIELI CURENTE		152.000	48.000	40.754	40.754	20.675	20.079	23.334
	10					TITLUL II CHELTUIELI DE PERSONAL		29.400	9.400	29.400	29.400	9.321	20.079	9.315
	20					TITLUL II BUNURI SI SERVICII		122.600	38.600	11.354	11.354	11.354	11.354	14.019
7010						LOCUINTE, SERVICII SI DEZVOLTARE PUBLICA/ CHELTUIELI CURENTE		55.000	16.000	21.270	21.270	8.233	13.037	8.228
	01					TITLUL I CHELTUIELI DE PERSONAL		55.000	16.000	21.270	21.270	8.233	13.037	8.228
	10					CheLTuieli salariale in bani		19.250	6.250	19.250	19.250	6.215	13.037	6.208
	10	01				Salarii de baza		15.050	4.860	15.050	15.050	4.860	10.190	4.872
	10	01	01			Contributii		4.200	1.390	4.200	4.200	1.353	2.847	1.336
	10	03	01			Contributii de asigurari sociale de stat		3.100	1.030	3.100	3.100	1.026	2.074	1.014
	10	03	02			Contributii de asigurari de somaj		90	30	90	90	24	66	24
	10	03	03			Contributii de asigurari sociale de sanatate		800	260	800	800	252	548	253
	10	03	04			Contributii de asigurari pentru accidente de munca si boli profesionale		60	20	60	60	9	51	9
	10	03	06			Contributii pentru concedii si indemnizati		150	50	150	150	42	108	36
	20	01				TITLUL II BUNURI SI SERVICII		35.750	9.750	3.020	2.020	2.020	2.020	2.020
	20	01				Bunuri si servicii		35.750	9.750	2.020	2.020	2.020	2.020	2.020
	20	01	03			Incalzit, iluminat si forta motrica		25.750	6.750	1.308	1.308	1.308	1.308	1.308
	20	01	30			Alte bunuri si servicii pentru intretinere si functionare		10.000	3.000	712	712	712	712	712
						PROTECTIA MEDIULUI		35.000	12.000	9.334	9.334	9.334	9.334	11.999

Capi- tol	Sub- capi- tol	Pa- ra- graf	Gru- pa / Titlu	Ar- fi- col	Al- ne- at	Denumire indicator	Credite de angajament	Credite bugetare		Angajamente legale	Plafă efectuate	Angajamente legale de plată	Cheltuieli efective
								anuale aprobat la finele perioadei de raportare	trimestriale cumulate				
A			B			1	2	3	4	5	6	7=5-6	8
			01			CHELTUIELI CURENTE		35.000	12.000	9.334	9.334	9.334	11.999
			20			TITLUL II BUNURI SI SERVICII		35.000	12.000	9.334	9.334	9.334	11.999
			20	01		Bunuri si servicii		35.000	12.000	9.334	9.334	9.334	11.999
			20	01	04	Apa, canal si salubritate		35.000	12.000	9.334	9.334	9.334	11.999
8310						AGRICULTURA, SILVICULTURA, SI VANATOARE		62.000	20.000	10.150	10.150	7.042	3.107
			01			CHELTUIELI CURENTE		62.000	20.000	10.150	10.150	7.042	3.107
			10			TITLUL I CHELTUIELI DE PERSONAL		10.150	3.150	10.150	10.150	7.042	3.107
			10	01		Cheltuieli salariale in bani		8.020	2.440	8.020	8.020	5.584	2.436
			10	01	01	Salarii de baza		8.020	2.440	8.020	8.020	5.584	2.436
			10	03		Contributii		2.130	710	2.130	672	1.458	671
			10	03	01	Contributii de asigurari sociale de stat		1.560	520	1.560	507	1.057	507
			10	03	02	Contributii de asigurari de somaj		60	20	60	12	48	12
			10	03	03	Contributii de asigurari sociale de sanatate		390	130	390	129	261	128
			10	03	04	Contributii de asigurari pentru accidente de munca si boli profesionale		30	10	30	3	27	3
			10	03	06	Contributii pentru concedii si indemnizatii		90	30	90	21	69	21
			20			TITLUL II BUNURI SI SERVICII		51.850	16.850				
			20	01		Bunuri si servicii		51.850	16.850				
			20	01	30	Alte bunuri si servicii pentru intretinere si functionare		51.850	16.850				
						excedent/deficit - sect funct							7.047