

BILANT

20-09 2012

pag.: 1 - lei -

COD	DENUMIRE INDICATORI	SOLD LA INCEPUTUL PERIOADEI	SOLD LA SFARSITUL PERIOADEI
01003	1.Active fixe necorporale (ct.203+205+206+208+233-280-290-293*)	70.000	70.000
01004	2.Instalatii tehnice, mijloace de transport, animale, plantatii, mobilier, aparatura birotica si alte active corporale (ct.213+214+231-281-291-293*)	98.683	123.623
01005	3.Terenuri si cladiri (ct.211+212+231 -281-291-293*)	16.500.606	18.481.664
01015	7.TOTAL ACTIVE NECURENTE (rd.03+04+05+06 +07+09)	16.669.289	18.675.287
01019	1.Stocuri (ct.301+302+303+304+305+307+ 309+331+332+341+345+346+347+349+351+ 354+356+357+358+359+361+371+381+/-348 +/-378-391-392-393-394-395-396-397-398)	227.903	317.290
01021	Creante din operatiuni comerciale, avansuri si alte decontari (ct.232+234+409+4111+4118+413+418+425+ +4282+4611+473**+481+482+483-4911-4961 +5128) din care:	162.370	162.370
01023	Creante bugetare (ct.431***+437**+4424+ 4428**+444**+446**+4482+461+463+464+ +465+4664+4665+4669+481**+482**-497) din care:	32.048	136.650
01024	Creantele bugetului generale consolidat (ct.463+464+465+4664+4665+4669-497)	32.048	136.650
01027	Imprumuturi pe termen scurt acordate (ct.2671+2672+2673+2675+2676+2678+2679 +4681+4682+4683+4684+4685+4686+4687+ 4688+4689+469)	194.418	2.098.559 2.397.579
01030	Total creante curente (rd.21+23+25+27)		
01033	Conturi la trezorerie, casa in lei. (ct.510+5121+5125+ 5131+5141+5151+5153+5161+5171+5201+5211+ 5212+5213+523+5251+5252+5253+526+527+528 +5291+5292+5293+5294+5299+5311+550+551+552 +555+557+5581+5582+5591+5601+5602+561+562 +5711+5712+5713+5714+5741+5742+5743+5744)	2.166.925	314.736
01035	Conturi la institutii de credit, BNR, casa in valuta(ct.5112+5121+ 5124+5125+5131+5132+5141+5142+5151+ 5152+5153+5161+5162+5171+5172+ 5314+5411+5412+550+5601+5602 +5583+5592)	2.961	80.892
01040	Total disponibilitati si alte valori (rd.33+33.1+35+35.1)	2.169.886	395.628
01045	7.TOTAL ACTIVE CURENTE (rd.19+30+31+40+ 41+41.1+42)	2.592.207	3.110.497

COD	DENUMIRE INDICATORI	SOLD LA INCEPUTUL PERIOADEI	SOLD LA SFARSITUL PERIOADEI
01046	8.TOTAL ACTIVE (rd.15+45)	19.261.496	21.785.784
01055	3.Provizioane (ct.151)	142.570	142.570
01058	TOTAL DATORII NECURENTE (rd.52+54+55)	142.570	142.570
01060	1.Datorii comerciale, avansuri si alte decontari (ct.401+403+4041+405+408+ 419+4621+473+481+482+483+269+509+ 5128) din care:		199.702
01061	Datorii comerciale si avansuri (ct.401+403+4041+405+408+419+4621)		29.198
01062	2.Datorii catre bugete (ct.431+437+440+441+4423+4428+444+446+ 4481+4555+4671+4672+4673+4674+4675+ +4679+473+481+482)din care:	31.211	29.090
010631	Contributii sociale(ct.431+437)	24.899	23.793
01065	3.Datorii din operatiuni cu Fonduri externe nerambursabile si fonduri de la buget, alte datorii catre alte organisme internationale (ct.4502+4504+4506+4512 +4514+4516+4521+4522+4532+4542+4544+ 4552+4554+4564+4584+4585+459+473+462+ 4546)	1.485.587	
01070	4.Imprumuturi pe termen scurt-sume ce urmeaza a fi platite intr-o perioada de pana la un an (ct.5186+5191+5192+5193+ 5194+5195+5196+5197+5198)		2.098.559
01071	5.Imprumuturi pe termen lung - sume ce urmeaza a fi platite in cursul exerci- tiului curent (ct.1611+1621+1631+1641 +1651+1661+1662+1671+168-169)	796.293	187.412
01072	6.Salariile angajatilor (ct.421+423+426+4271+4273+4281)	45.756	42.088
01078	10.TOTAL DATORII CURENTE (rd.60+62+65+70+71+72+73+74+75)	2.358.847	2.556.851
01079	11.TOTAL DATORII (rd.58+78)	2.501.417	2.699.421
01080	12.ACTIVE NETE = TOTAL ACTIVE - TOTAL DATORII = CAPITALURI PROPRII (rd.80=rd.46-79=rd.90)	16.760.079	19.086.363
01084	1.Rezerve, fonduri (ct.100+101+102+103+104+105+106+ 132+133+135+1391+1392+ 1393+1394+1396+1399)	2.289.255	10.891.456
01085	2.Rezultatul reportat (ct.117-sold creditor)	8.921.105	14.470.824
01087	4.Rezultatul patrimonial al exercitiului (ct.121-sold creditor)	5.549.719	
01088	5.Rezultatul patrimonial al exercitiului (ct121- sold debtor)		6.275.917
01090	6.TOTAL CAPITALURI PROPRII (rd.84+85-86+87-88)	16.760.079	19.086.363

CONTUL DE REZULTAT PATRIMONIAL


pag.: 1 - lei -

COD	DENUMIRE INDICATORI	An precedent	An curent
02002	Venituri din impozite, taxe, contributii de asigurari si alte venituri ale bugetelor (ct.730+731+732+733+734+735+736+739+745+746+750+751)	1.266.617	1.713.734
02003	Venituri din activitati economice (ct.701+702+703+704+705+706+707+708 +/- 709)	123	
02004	Finantari, subventii, transferuri, alocatii bugetare cu destinatie speciala (ct.770+771+772+773+774+775+776+778+779)	3.559.279	1.880.443
02006	TOTAL VENITURI OPERATIONALE (rd.02+03+04+05)	4.826.019	3.594.177
02008	Salarii si contributiile sociale aferente angajatilor (ct.641+642+645+646+647)	597.748	635.456
02009	Subventii si transferuri (ct.670+671+672+673+674+675+676+677+678+679)	34.894	53.289
02010	Stocuri, consumabile, lucrari si servicii executate de terti (ct.601+602+603+606+607+608+609+610+611+612+613+614+622+623+624+626+627+628+629)	508.010	504.870
02011	Cheltuieli de capital, amortizari si provizioane (ct.681+682+689)	27.797	8.619.580
02013	TOTAL CHELTUIELI OPERATIONALE (RD.08+09+10+11+12)	1.168.449	9.813.195
02015	- EXCEDENT (rd.06-rd.13)	3.657.570	
02016	-DEFICIT (rd.13-rd.06)		6.219.018
02017	IV.VENITURI FINANCIARE (ct.763+764+765+766+767+768+769+786)		2
02018	V. CHELTUIELI FINANCIARE (ct.663+664+665+666+667+668+669+686)	9.365	56.901
02021	-DEFICIT (rd.18-rd.17)	9.365	56.899
02023	-EXCEDENT (rd.15+20-16-21)	3.648.205	
02024	-DEFICIT (rd.16+21-15-20)		6.275.917
02031	- EXCEDENT (rd.23+28-24-29)	3.648.205	
02032	- DEFICIT (rd.24+29-23-28)		6.275.917

Conducatorul institutiei




Conducatorul compartimentului
financiar- contabil



SITUATIA FLUXURILOR DE TREZORERIE

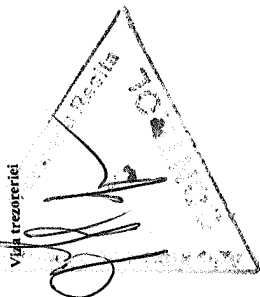
pag.: 1 - lei -

COD	DENUMIRE INDICATORI	Total	Casa in lei	Finantarea din bugetul de stat	Finantarea din bugetul local	Finantarea din bugetul asigurarii pentru somaj	Finantarea din bugetul rd. national unic de asig. sociale de sanatate	Finantarea de la bugetul trezoreriei statului	Alte disponibilitati
03002	1. Incasari	2,913,548	739,888						2,173,660
03003	2. Plati	4,021,477	739,888		940,690				3,281,589
03004	3. Numerar net din activitatea operationala (rd.02-rd.03)	-1,107,929			940,690				-1,107,929
03007	2. Plati	2,098,559			2,098,559				2,098,559
03008	3. Numerar net din activitatea de investitii (rd.06-07)	-2,098,559			2,098,559				-2,098,559
03010	1. Incasari	2,098,559			744,260				2,098,559
03011	2. Plati	744,260			744,260				744,260
03012	3. Numerar net din activitatea de finantare (rd.10-rd.11)	1,354,299			744,260				1,354,299
03013	IV.CRESTEREA (DESCRSTEREA)NETA DE NUMERAR SI ECHIVALENT DE NUMERAR (rd.04+rd.08+rd.12)	-1,852,189			3,783,509				-1,852,189
03014	V. NUMERAR SI ECHIVALENT DE NUMERAR LA INCEPUTUL ANULUI	2,166,925							2,166,925
03015	VI.NUMERAR SI ECHIVALENT DE NUMERAR LA SFARSITUL PERIOADEI (rd.13+rd.14)	314,736			3,783,509				314,736

Conducatorul institutiei

Conducatorul compartimentului financiar-contabil

Vezi trezoreria




SITUATIA FLUXURILOR DE TREZORERIE
la 30.09.2012

	Col. 1 =	Col2	Col 4	Coloana9	5004	5211	5006
	col2+col9 Ct casa+col disponibilit.	Casa Ct.5311	Finantare Ct.770	Conturi de disponibilitati in trezorerie			
	Total	Total	Total	Total disponibilitati	5213	5211	5006
Activ operat	2.913.548	739.888		2.173.660		1.873.551	
Incasari rd. 2							
Plati rd.3	4.021.477	739.888	940.690	3.281.589	2.098.559	940.690	
Sold rd.4	-1.107.929		940.690	-1.107.929	-2.089.559	932.861	
Investitii							
Incasare							
Rd.6							
Plati rd.7	2.098.559		2.098.559	2.098.559		2.098.559	
Sold rd 8	-2.098.559		2.098.559	-2.098.559		-2.098.559	
Finantare	2.098.559			2.098.559		2.098.559	
Incasare							
Rd.10							
Plati rd.11	744.260		744.260	744.260		744.260	
Sold rd.12	1.354.299		744.260	1.354.299		1.354.299	
Rd.13=4+rd 8+rd12	-1.852.189		3.783.509	-1.852.189	-2.098.559	57.769	188.601
Sold inceput de an	2.166.925			2.166.925	2.147.688		
rd 14							
Sold final	314.736		3.783.509	314.736	49.129	77.006	188.601
Rd 15= rd 13+ rd 14							

Viza trezoreriei

Conducatorul compartimentului
financiar - contabil



Conducatorul unitatii

[Signature]

SITUATIA FLUXURILOR DE TREZORERIE

pag.: 1 - lei -

COD	DENUMIRE INDICATORI	Total	Casa in valuta	Alte disponibilitati
04002	1. Incasari	330.218		330.218
04003	2. Plati	252.287		252.287
04004	3. Numerar net din activitatea operationala (rd.02-rd.03)	77.931		77.931
04013	IV CRESTEREA (DESCRESTEREA) NETA DE NUMERAR SI ECHIVALENT DE NUMERAR (rd.04+rd.08+rd.12)	77.931		77.931
04014	V NUMERAR SI ECHIVALENT DE NUMERAR LA INCEPUTUL PERIOADEI	2.961		2.961
04017	VI NUMERAR SI ECHIVALENT DE NUMERAR LA FINELE PERIOADEI(rd.13+14+15-16)	80.892		80.892

Conducatorul institutiei



Conducatorul compartimentului
financiar- contabil



DISPONIBIL DIN MIJLOACE CU DESTINATIE SPECIALA

- lei -

DENUMRE INDICATORI	COD	DISPONIBIL LA INCEPUTUL ANULUI	INCASARI	PLATI	DISPONIBIL LA SFARSITUL PERIOADEI
TOTAL (rd.02 la 15)	05001	2.961	330.218	252.287	80.892
- Garantii materiale retinute gestiona- rilor conform Legii nr.22/1969 (ct. 550/analitic distinct)	05003	2.961			2.961
- Alte disponibilitati cu destinatie speciala (ct.550/analitic distinct)	05011		330.218	252.287	77.931

Conducatorul institutiei,




Conducatorul compartimentului
financiar-contabil



SITUATIA
platilor efectuate la titlul 56 "Proiecte cu finantare din fonduri externe nerambursabile (FEN) postaderare"

Denumirea sursei de finantare	Pag: 1 - lei -										
	Buget de stat (s 01)	Buget local (s 02)	Bugetul asigurarilor sociale de stat (s 03)	Bugetul asigurarilor pentru somaj (s 04)	Bugetul fondului national unic de asigurari sociale de sanatate (s05)	Bugetul institutiilor publice finantate din venituri proprii si subvenții (s10)	Bugetul fondurilor externe nerambursabile (s08)	Bugetul creditelor externe (s06)	Bugetul creditelor interne (s07)	Bugetul institutiilor publice si activitatilor finantate integral sau partial din venituri proprii (s20)	Bugetul institutiilor publice si activitatilor finantate integral din venituri proprii (s10)
A	01	02	03	04	05	06	07	08	09	10	11
Titlul VIII Total cheltuieli		2.098.559									
Titlul XII Active nefinanciare		2.098.559									

Conducatorul institutiei

Conducatorul compartimentului financiar- contabil



[Handwritten signature]


[Handwritten signature]

Situatia unor indicatori referitori la protectia copilului
si a persoanelor cu handicap

pag.: 1 - lei -

COD	DENUMIRE	NUMAR
08007	Asistenti personali pentru persoanele cu handicap	8
08008	Indemnizatii lunare alocate persoanelor cu handicap grav	11

Conducatorul institutiei



Conducatorul compartimentului
financiar- contabil

A handwritten signature in black ink, likely belonging to the financial-accounting department head.


Situatia activelor si datoriilor institutiilor publice
din administratia locala

pag.: 1 - lei -

COD	DENUMIRE INDICATORI	Sold la inceputul anului	Sold la sfarsitul perioadei
18005	Disponibilitati in lei ale institutiilor publice locale si ale institutiilor publice de subordonare locala, la trezorerii (ct.510+5121+5125+5151+5161 +5171+5211+528+5292+5294+5299+550+551+ 552+553+554+555+556+558+560+561+562) din care:	19.237	265.607
18008	Total (in baze cash) (rd.04+05)	19.237	265.607
18010	Total (in baze accrual)(rd.08+09)	19.237	265.607
18011	Excedentele cumulate ale bugetelor locale (ct.5212+5213)	2.147.688	49.129
18013	Total (in baze cash)(rd.11+12)	2.147.688	49.129
18015	Total (in baze accrual)(rd.13+14)	2.147.688	49.129
18032	Disponibilitati ale institutiilor publice locale si ale institutiilor de subordo- nare locala la institutiilor de credit rezidente (ct.5121+5124+5125+5131+5132 +5151+5152+5161+5162+5171+5172+550+ 5601) din care:	2.961	80.892
18036	Total (in baze cash)(rd.32+35)	2.961	80.892
18038	Total (in baze accrual) (rd.36+37)	2.961	80.892
18176	1.Creante ale bugetului local (ct.464- 497). Total (rd.177+178+179+183), din care:	32.048	136.650
18177	- de la populatie	31.736	133.223
18178	- de la operatori economici (S11)	312	3.427
18185	Total creante (rd.176+184)	32.048	136.650
18203	1.Sume datorate tertilor reprezentand garantii si cautiuni aaflete in conturile institutiilor publice (ct.4281+462).Total (rd.204+205+206) din care:	2.961	2.961
18204	- salariatilor (S143)	2.961	2.961
18262	Credite pe termen scurt contractate de autoritatile locale si institutii din subordinea acestora (ct.1621+1631+1641 +1671+5191+5192+5196+5198). Total (rd.263+264+265+265.1), din care acordate de:	796.293	187.412
18263	- Institutii de credit rezidente (S122)	796.293	187.412
182671	Sume primite din excedentul anului precedent pentru acoperirea golurilor temporare de casa(ct.5197)		2.098.559
18268	Total(in baze cash)(rd.262+266+267+2671)	796.293	2.285.971
18275	Total (in baze accrual)(cash+dobanzi) (rd.268+274)	796.293	2.285.971
18320	Datorii comerciale curente legate de		

COD	DENUMIRE INDICATORI	Sold la inceputul anului	Sold la sfarsitul perioadei
	livrari de bunuri si servicii (ct.401+403+4041+405+408+419+4621). Total (rd.321+322+326+327) din care catre:		29.198
18321	-Operatori economici (S11)		29.198
18331	Datoriile institutiilor publice din administratia locala catre bugete (ct.4423+431+437+4428+444+446+4481)	30.380	29.090
18332	Salariile angajatilor (ct.421+423+426+4271+4273+4281)	45.756	42.088
18335	Total (rd.331+332+333+334)	76.136	71.178
18341	Avansuri primite de institutii publice - beneficieri finali - reprezentand prefinantare pentru proiecte finantate din fonduri externe nerambursabile postaderare (ct.4585)	1.485.587	

Conducatorul institutiei

Conducatorul compartimentului financiar- contabil



TOTAL JUDET

pag. 1 - lei -

DENUMIRE INDICATORI	COD	Sold la inceputul anului	Sold la finele perioadei
PLATI RESTANTE-TOTAL (rd.150+300) din	40001	7.968	
-sub 30 de zile(rd.151+301)	40002	7.968	
PLATI RESTANTE - TOTAL	40150		
SECTIUNEA DE FUNCTIONARE			
(rd.160+170+240+250+270+280+290) din care:		7.968	
-sub 30 de zile(rd.161+171+241+251+271+	40151		
281+291)		7.968	
Plati restante fata de bugetul general	40170		
consolidat(rd.171+172+173+174+175)din care:		3.216	
-sub 30 de zile	40171		
		3.216	
Plati restante fata de salariati (drepturi	40240		
salariale),(ct.421,ct.423,ct.426,ct.4271,			
ct.4273,ct.4281)din care:			
(rd.241+242+243+245+246)		4.752	
-sub 30 de zile	40241		
		4.752	

TOTAL JUDET

pag. 2 - lei -

DENUMIRE INDICATORI	COD	Sold la inceputul anului	Sold la finele perioadei
PLATI RESTANTE-TOTAL (rd.150+300) din	42001	7.968	
-sub 30 de zile(rd.151+301)	42002	7.968	
PLATI RESTANTE - TOTAL	42150		
SECTIUNEA DE FUNCTIONARE			
(rd.160+170+240+250+270+280+290) din care:		7.968	
-sub 30 de zile(rd.161+171+241+251+271+	42151		
281+291)		7.968	
Plati restante fata de bugetul general	42170		
consolidat(rd.171+172+173+174+175)din care:		3.216	
-sub 30 de zile	42171	3.216	
Plati restante fata de salariatii (drepturi	42240		
salariale),(ct.421,ct.423,ct.426,ct.4271,			
ct.4273,ct.4281)din care:			
(rd.241+242+243+245+246)		4.752	
-sub 30 de zile	42241	4.752	


Capi- tul total	Sub- total regional	Pa- tricular	Gru- pular	Ali- mentat	Denumirea indicator	Prevederi bugetare aprobate la finele perioadei de raportare		Prevederi bugetare tehnice cumulate	Drepturi constatate			Incasari realizate	Stingeri pe alte cai decat incasari	Drepturi constatate de incasat	
						1	2		Total din care:	din anii precedenti	din anul current				3=4+5
					B										
0001	02				TOTAL VENITURI-BUGET LOCAL	2.650.140	2.307.140	4.108.760	32.048	4.076.712	3.972.110			136.650	
0002					I. VENITURI CURENTE	2.046.140	1.703.140	1.693.626	32.048	1.661.578	1.556.976			136.650	
0003					A. VENITURI FISCALE	2.005.140	1.669.140	1.664.527	32.048	1.632.479	1.527.877			136.650	
0004					A1. IMPOZIT PE VENIT, PROFIT SI CASTIGURI DIN CAPITAL	330.340	255.340	261.236		261.236	261.236				
0300	02				A1.2 IMPOZIT PE VENIT, PROFIT SI CASTIGURI DIN CAPITAL DE LA PERSOANE FIZICE	330.340	255.340	261.236		261.236	261.236				
0302					IMPOZIT PE VENIT	9.000	8.000	27.562		27.562	27.562				
	18				Impozitul pe veniturile din transferul proprietatilor imobiliare din patrimoniul personal	9.000	8.000	27.562		27.562	27.562				
0402					COTE SI SUME DEFALCATE DIN IMPOZITUL PE VENIT	321.340	247.340	233.674		233.674	233.674				
0402	01				Cote defalcate din impozitul pe venit	31.000	23.250	22.495		22.495	22.495				
04					Sume alocate din cotele defalcate din impozitul pe venit pentru echilibrarea bugetelor locale	290.340	224.090	211.179		211.179	211.179				
0700	02				A3 IMPOZITE SI TAXE PE PROPRIETATE	291.000	276.000	301.525	28.534	272.991	177.971			123.554	
0702					IMPOZITE SI TAXE PE PROPRIETATE	291.000	276.000	301.525	28.534	272.991	177.971			123.554	
	01				Impozit si taxa pe cladiri	22.000	17.000	25.406	2.094	23.312	15.689			9.717	
	01				Impozit pe cladiri de la persoane fizice	16.000	13.000	20.852	1.939	18.893	13.131			7.721	
0702	01				Impozit si taxa pe cladiri de la persoane juridice	6.000	4.000	4.554	135	4.419	2.558			1.996	

Capi- tol	Sub- capi- tol	Pa- ra- gra- ful	Ar- ti- col	Ali- ne- at	Denumire indicator	Prevederi bugetare anuale aprobrate la finele perioadei de raportare	Prevederi bugetare trimestriale cumulate	Drepturi constatate			Incasari realizate	Stingeri pe alte cai decat incasari	Drepturi constatate de incasat
								Total, din care:	din anii precedenti	din anul curent			
A						1	2	3=4+5	4	5	6	7	
B						28.000	22.000	31.052	3.514	27.538	18.569		12.483
1602	02				deținute de persoane fizice*)								
					Impozit pe mijloace de transport			830		830	217		613
					deținute persoane de juridice*)								
1800	02				A6. ALTE IMPOZITE SI TAXE FISCALE			22		22	22		
1802					ALTE IMPOZITE SI TAXE FISCALE			22		22	22		
	50				Alte impozite si taxe			22		22	22		
2900	02				C. VENITURI NEFISCALE	41.000	34.000	29.099		29.099	29.099		
3000					C1. VENITURI DIN PROPRIETATE	3.000	3.000	2.027		2.027	2.027		
3002					VENITURI DIN PROPRIETATE	3.000	3.000	2.027		2.027	2.027		
	05				Venituri din concesiuni si inchirieri	3.000	3.000	2.027		2.027	2.027		
3300	02				C2. VANZARI DE BUNURI SI SERVICII	38.000	31.000	27.072		27.072	27.072		
3302					VENITURI DIN PRESTARI DE SERVICII SI ALTE ACTIVITATI	20.000	16.000	12.665		12.665	12.665		
3302	50				Alte venituri din prestari de servicii si alte activitati	20.000	16.000	12.665		12.665	12.665		
3402					VENITURI DIN TAXE ADMINISTRATIVE, ELIBERARI PERMISE	1.000	1.000	1.542		1.542	1.542		
3402	02				Taxe extrajudiciare de timbru	1.000	1.000	1.332		1.332	1.332		
	50				Alte venituri din taxe administrative, eliberari permise			210		210	210		
3502					AMENZI, PENALITATI SI CONFISCARI	9.000	7.000	6.100		6.100	6.100		
	01				Venituri din amenzi si alte sanctiuni aplicate potrivit dispozitiilor legale	9.000	7.000	6.100		6.100	6.100		
3602					DIVERSE VENITURI	8.000	7.000	6.765		6.765	6.765		

Capi- tol	Sub- capi- tol	Pa- ra- gra- ful	Ar- ti- col	Al- ne- at	Denumire indicator	Prevederi bugetare anuale aprobrate la finele perioadei de raportare	Prevederi bugetare trimestriale cumulate	Drepturi constatate			Incasari realizate	Stingeri pe alte cai decat incasari	Drepturi constatate de incasat
								Total, din care:	din anii precedenti	din anul curent			
A					B	I	2	3=4+5	4	5	6	7	0=3-6-7
3602	50				Alte venituri	8.000	7.000	6.765		6.765	6.765		
3702	03				Varsaminte din sectiunea de functionare pentru finantarea sectiunii de dezvoltare a bugetului local(cu semnul minus)	-181.840	-178.840	-21.900		-21.900	-21.900		
3702	04				Varsaminte din sectiunea de functionare	181.840	178.840	21.900		21.900	21.900		
4000	02				III OPERATIUNI FINANCIARE			2.098.559		2.098.559	2.098.559		
4002					INCASARI DIN RAMBURSAREA IMPRUMUTURILOR ACORDATE			2.098.559		2.098.559	2.098.559		
4002	14				Sume din excedentul bugetului local utilizate pentru finantarea cheltuielilor sectiunii de dezvoltare		4.000	2.644		2.644	2.644		
4100	02				IV. SUBVENTII	4.000							
4200					SUBVENTII DE LA ALTE NIVELE ALE ADMINISTRATIEI PUBLICE	4.000	4.000	2.644		2.644	2.644		
4202					SUBVENTII DE LA BUGETUL DE STAT	4.000	4.000	2.644		2.644	2.644		
	34				Subventii pentru acordarea ajutorului pentru incalzirea locuintei cu lemne, carbuni, combustibili petrolieri	4.000	4.000	2.644		2.644	2.644		
4502					SUME PRIMITE DE LA UE/ALTI DONATORI IN CONTUL PLATILOR EFECTUATE SI PREFINANATARI	600.000	600.000	313.931		313.931	313.931		
4502	04				Fondul European Agricol de Dezvoltare Rurala	600.000	600.000	313.931		313.931	313.931		
4502	04				Sume primite in contul platilor								

Sub- capi- tol	Pa- ra- graf	Gru- pa / titlu	Ar- ti- col	Ali- ne- at	Denumire indicator	Prevederi		Drepturi constatate		Incasari realizate	Stingeri pe alte cai decat incasari	Drepturi constatate de incasat
						bugetare anuale aprobrate la finele perioadei de raportare	Prevederi bugetare trimestriale cumulate	Total, din care:	din anii precedenti			
					B	1	2	3=4+5	4	5	6	7
						600.000	600.000	313.931		313.931	313.931	
A												
efectuate in anul curent												

Conducatorul institutiei,


Conducatorul compartimentului
financier-contabil


TOTAL JUDET

Pag. 1 - lei-

Capi- tol	Sub- capi- tol	Pa- ra- graf	Ar- ti- col	Ali- ne- at	Denumire indicator	Credite de angajament	Credite bugetare		Angajamente bugetare	Angajamente legale	Plati efectuate	Angajamente legale de platit	Cheltuieli efective
							anuale aprobrate la finele perioadei de raportare	trimestriale cumulate					
A					B	I	2	3	4	5	6	7=5-6	8
5002					TOTAL CHELTUIELI	2.211.000	4.796.140	4.453.140	3.956.686	3.956.686	3.783.509	173.177	9.597.796
5100	02				Partea I-a SERVICII PUBLICE GENERALE		756.820	554.690	495.282	495.282	440.435	54.847	442.893
5102					AUTORITATI PUBLICE SI ACTIUNI EXTERNE		643.300	446.170	403.622	403.622	348.775	54.847	354.661
	01				Autoritati executive si legislative		643.300	446.170	403.622	403.622	348.775	54.847	354.661
				03	Autoritati executive		643.300	446.170	403.622	403.622	348.775	54.847	354.661
5402					ALTE SERVICII PUBLICE GENERALE		32.520	32.520	31.331	31.331	31.331		31.331
	50				Alte servicii publice generale		32.520	32.520	31.331	31.331	31.331		31.331
5502					TRANZACTII PRIVIND DATORIA PUBLICA SI IMPRUMUTURI		81.000	76.000	60.329	60.329	60.329		56.901
6000	02				Partea II-a APARARE, ORDINE PUBLICA SI SIGURANTA NATIONALA		37.500	28.880	36.802	36.802	28.682	8.120	25.123
6102					ORDINE PUBLICA SI SIGURANTA NATIONALA		37.500	28.880	36.802	36.802	28.682	8.120	25.123
	05				Protectie civila si protectia contra incendiilor (protectie civila nonmilitara)		37.500	28.880	36.802	36.802	28.682	8.120	25.123
6500	02				Partea III-a CHELTUIELI SOCIAL-CULTURALE	385.000	1.411.820	1.290.070	1.026.956	1.026.956	916.746	110.210	1.811.228
6502					INVATAMANT		421.000	318.000	380.296	380.296	303.159	77.137	304.275
	03				Invatamant prescolar si primar		182.820	137.310	163.496	163.496	130.359	33.137	130.838
				01	Invatamant prescolar		93.460	70.290	83.380	83.380	66.499	16.881	62.027
				02	Invatamant primar		89.360	67.020	80.116	80.116	63.860	16.256	68.811
	04				Invatamant secundar		238.180	180.690	216.800	216.800	172.800	44.000	173.437
				01	Invatamant secundar inferior		238.180	180.690	216.800	216.800	172.800	44.000	173.437
6702					CULTURA, RECREERE SI RELIGIE	385.000	831.340	825.590	487.180	487.180	483.430	3.750	1.384.980
	03				Servicii culturale		831.340	825.590	487.180	487.180	483.430	3.750	1.384.980
				07	Camine culturale		831.340	825.590	487.180	487.180	483.430	3.750	1.384.980
6802					ASIGURARI SI ASISTENTA SOCIALA		159.480	146.480	159.480	159.480	130.157	29.323	121.973

Capi- tol	Sub- capi- tol	Pa- ra- graf	Gra- pa / Titlu	Ar- ti- col	Ali- ne- at	Denumire indicator	Credite de angajament	Credite bugetare		Angajamente legale	Plati efectuate	Angajamente legale de platit	Cheltuieli efective		
								anuale aprobrate la finele perioadei de raportare	trimestriale cumulate						
A				B				1	2	3	4	5	6	7=5-6	8
6802	05					Asistenta sociala in caz de boli si invaliditati	153.480	140.480	153.480	153.480	126.513	26.967	118.329		
6802	05	02				Asistenta sociala in caz de invaliditate	153.480	140.480	153.480	153.480	126.513	26.967	118.329		
	15					Prevenirea excluderii sociale	4.000	4.000	4.000	4.000	3.644	356	3.644		
	01					Ajutor social	4.000	4.000	4.000	4.000	3.644	356	3.644		
	50					Alte cheltuieli in domeniul asigurarilor si asistentei sociale	2.000	2.000	2.000	2.000		2.000			
7000	02					Partea IV-a SERVICII SI DEZVOLTARE PUBLICA, LOCUINTE, MEDIU SI APE	30.000	22.500	14.890	14.890	14.890	14.890	15.002		
7002	06					LOCUINTE, SERVICII SI DEZVOLTARE PUBLICA Iluminat public si electrificari rurale	30.000	22.500	14.890	14.890	14.890	14.890	15.002		
8000	02					Partea V-a ACTIUNI ECONOMICE	2.560.000	2.557.000	2.382.756	2.382.756	2.382.756	2.382.756	7.303.550		
8402	03					TRANSPORTURI Transport rutier	1.826.000	2.557.000	2.382.756	2.382.756	2.382.756	2.382.756	7.303.550		
						Strazi	1.826.000	2.557.000	2.382.756	2.382.756	2.382.756	2.382.756	7.303.550		

Capi- tot	Sub- capi- tot	Pa- ra- graf	Gra- pa / titlu col	Ali- ne- at	Denumire indicator	Credite de angajament	Credite bugetare		Angajamente bugetare	Angajamente legale	Plati efectuate	Angajamente legale de plattit	Cheltuieli efective		
							anuale aprobrate la finele perioadei de raportare	trimestriale cumulate							
A				B				1	2	3	4	5	6	7=5-6	8
5002					TOTAL CHELTUIELI	2.211.000	4.796.140	4.453.140	3.956.686	3.956.686	3.783.509	173.177	9.597.796		
	01				CHELTUIELI CURENTE	2.211.000	3.729.300	3.389.300	3.272.755	3.272.755	3.099.578	173.177	978.404		
	10				TITLUL I CHELTUIELI DE PERSONAL		777.500	652.570	777.500	777.500	616.034	161.466	610.502		
	20				TITLUL II BUNURI SI SERVICII		594.800	390.030	271.367	271.367	271.367		257.712		
	30				TITLUL III DOBANZI		81.000	76.000	60.329	60.329	60.329		56.901		
	56				TITLUL VIII PROIECTE CU FINANTARE DIN FONDURI EXTERNE NERAMBURSABILE (FEN)										
					POSTADERARE	2.211.000	2.211.000	2.211.000	2.098.559	2.098.559	2.098.559	11.711	53.289		
	57				TITLUL VIII ASISTENTA SOCIALA		65.000	59.700	65.000	65.000	53.289		8.619.392		
	70				CHELTUIELI DE CAPITAL		96.840	96.840					8.619.392		
	71				TITLUL X ACTIVE NEFINANCIARE		95.340	95.340							
	72				TITLUL XI ACTIVE FINANCIARE		1.500	1.500							
	79				OPERATIUNI FINANCIARE		970.000	967.000	683.931	683.931	683.931		442.893		
	81				TITLUL XIV RAMBURSARI DE CREDITE		970.000	967.000	683.931	683.931	683.931		354.661		
5100 02					Partea I-a SERVICII PUBLICE GENERALE		756.820	554.690	495.282	495.282	440.435	54.847	442.893		
5102					AUTORITATI PUBLICE SI ACTIUNI EXTERNE		643.300	446.170	403.622	403.622	348.775	54.847	354.661		
	01				CHELTUIELI CURENTE		641.800	444.670	403.622	403.622	348.775	54.847	347.553		
	10				TITLUL I CHELTUIELI DE PERSONAL		259.000	221.640	259.000	259.000	204.153	54.847	204.708		
	10 01				Cheltuieli salariale in bani		201.500	178.500	201.500	201.500	162.862	38.638	163.293		
	10 01 01				Salarii de baza		169.500	154.500	169.500	169.500	147.290	22.210	147.734		
	10 01 12				Indemnizatii platite unor persoane din afara unitatii		32.000	24.000	32.000	32.000	15.572	16.428	15.559		
	10 03				Contributii		57.500	43.140	57.500	57.500	41.291	16.209	41.415		
	10 03 01				Contributii de asigurari sociale de stat		42.000	31.500	42.000	42.000	30.607	11.393	30.699		
	10 03 02				Contributii de asigurari de somaj		1.000	750	1.000	1.000	733	267	736		

Capi- tol	Sub- capi- tol	Pa- ra- graf	Cru- pa / Titlu	Ar- ti- col	Ali- ne- at	Denumire indicator	Credite de angajament	Credite bugetare			Angajamente legale	Plati efectuate	Angajamente legale de platit	Cheltuieli efective
								anuale aprobate la finele perioadei de raportare	2	3				
						B	1							
			A											
			10	03	03	Contributii de asigurari sociale de sanatate	12.000	9.000	12.000	12.000	8.470	3.530	8.493	
			10	03	04	Contributii de asigurari pentru accidente de munca si boli profesionale	500	390	500	500	222	278	222	
			10	03	06	Contributii pentru concedii si indemnizatii	2.000	1.500	2.000	2.000	1.259	741	1.265	
			20			TITLUL II BUNURI SI SERVICII	382.800	223.030	144.622	144.622	144.622		142.845	
			20	01		Bunuri si servicii	332.800	190.030	130.304	130.304	130.304		96.303	
			20	01	01	Furnituri de birou	7.000	5.000	4.576	4.576	4.576		5.576	
			20	01	02	Materiale pentru curatenie	3.000	2.550	1.364	1.364	1.364		1.364	
			20	01	03	Incalzit, iluminat si forta motrica	5.000	3.000	2.492	2.492	2.492		2.492	
			20	01	05	Carburanti si lubrifianti	5.000	3.000	2.220	2.220	2.220		4.220	
			20	01	06	Piese de schimb	4.800	3.800	3.645	3.645	3.645		6.645	
			20	01	08	Posta, telecomunicatii, radio, tv, internet	18.000	12.000	11.152	11.152	11.152		18.983	
			20	01	30	Alte bunuri si servicii pentru intretinere si functionare	290.000	160.680	104.855	104.855	104.855		57.023	
			20	02		Reparatii curente	10.000	7.000	2.326	2.326	2.326			
			20	05		Bunuri de natura obiectelor de inventar	5.000	5.000	2.326	2.326	2.326			
			20	05	30	Alte obiecte de inventar	5.000	5.000	2.326	2.326	2.326			
			20	06		Deplasari, detasari, transferari	8.000	5.000	4.323	4.323	4.323			
			20	06	01	Deplasari interne, detasari, transferari	8.000	5.000	4.323	4.323	4.323			
			20	13		Pregatire profesionala	3.000	2.000	1.032	1.032	1.032			
			20	14		Protectia muncii	4.000	4.000	6.637	6.637	6.637			
			20	30		Alte cheltuieli	20.000	10.000	6.637	6.637	6.637			
			20	30	30	Alte cheltuieli cu bunuri si servicii	20.000	10.000	6.637	6.637	6.637			

Capi- tol	Sub- capi- tol	Pa- ra- graf	Gra- pa / Titlu	Ar- ti- col	Ali- ne- at	Denumire indicator	Credite de angajament	Credite bugetare		Angajamente legale	Plati efectuate	Angajamente legale de platit	Cheltuieli efective
								anuale aprobrate la finele perioadei de raportare	trimestriale cumulate				
A			B			1	2	3	4	5	6	7-5-6	8
						CHELTUIELI DE CAPITAL		1.500	1.500				7.108
						TITLUL X ACTIVE NEFINANCIARE							7.108
						Active fixe							7.108
						Constructii							66
						Masini, echipamente si mijloace de transport							6.568
						Mobilier, aparatura birotica si alte active corporale		1.500	1.500				474
						TITLUL XI ACTIVE FINANCIARE							
						Active financiare		1.500	1.500				
						Participare la capitalul social al societatilor comerciale		1.500	1.500				
5402						ALTE SERVICII PUBLICE GENERALE		32.520	32.520	31.331	31.331	31.331	31.331
						CHELTUIELI CURENTE		32.520	32.520	31.331	31.331	31.331	31.331
						TITLUL I CHELTUIELI DE PERSONAL		26.520	26.520	26.520	26.520	26.520	26.520
						Cheltuieli salariale in bani		26.520	26.520	26.520	26.520	26.520	26.520
						Indemnizatii platite unor persoane din afara unitatii		26.520	26.520	26.520	26.520	26.520	26.520
						TITLUL II BUNURI SI SERVICII		6.000	6.000	4.811	4.811	4.811	4.811
						Bunuri si servicii		1.000	1.000				
						Furnituri de birou		1.000	1.000				
						Deplasari, detasari, transferari		5.000	5.000	4.811	4.811	4.811	4.811
						Deplasari interne, detasari, transferari		5.000	5.000	4.811	4.811	4.811	4.811
5502						TRANZACTII PRIVIND DATORIA PUBLICA SI IMPRUMUTURI		81.000	76.000	60.329	60.329	60.329	56.901
						CHELTUIELI CURENTE		81.000	76.000	60.329	60.329	60.329	56.901

Capi- tol	Sub- capi- tol	Pa- ra- graf	Gra- ps / Tidu col	Ar- ti- col	Ali- ne- at	Denumire indicator	Credite de angajament	Credite bugetare			Angajamente legale	Plati efectuate	Angajamente legale de platit	Cheltuieli efective
								anuale aprobrate la finele perioadei de raportare	2	3				
			A			B	I							
			30			TITLUL III DOBANZI		81.000	76.000	60.329	60.329	60.329	56.901	
			30	01		Dobanzi aferente datoriei publice interne		81.000	76.000	60.329	60.329	60.329	56.901	
			30	01	01	Dobanzi aferente datoriei publice interne directe		81.000	76.000	60.329	60.329	60.329	56.901	
6000	02					Partea II-a APARARE, ORDINE PUBLICA SI SIGURANTA NATIONALA								
6102			01			ORDINE PUBLICA SI SIGURANTA NATIONALA								
			10			CHELTUIELI CURENTE								
			10	01		TITLUL I CHELTUIELI DE PERSONAL								
			10	01		Cheltuieli salariale in bani								
			10	01	01	Salarii de baza		25.200	18.900	25.200	18.900	18.900	19.572	
			10	03		Contributii		25.200	18.900	25.200	18.900	6.300	19.572	
			10	03	01	Contributii de asigurari sociale de stat		7.300	5.480	7.300	5.480	1.820	5.382	
			10	03	02	Contributii de asigurari de somaj		5.300	3.980	5.300	3.980	1.320	4.073	
			10	03	03	Contributii de asigurari sociale de sanatate		200	150	200	150	50	99	
			10	03	04	Contributii de asigurari pentru accidente de munca si boli profesionale		1.400	1.050	1.400	1.050	350	1.017	
			10	03	06	Contributii pentru concedii si indemnizatii		50	40	50	40	10	27	
			20			TITLUL II BUNURI SI SERVICII								
			20	01		Bunuri si servicii		350	260	350	260	90	166	
			20	01	05	Carburanti si lubrifianti		5.000	4.500	4.302	4.302	4.302		
			20	01	30	Alte bunuri si servicii pentru intretinere si functionare		2.000	1.500	1.342	1.342	1.342		
								1.000	750	602	602	740		
								1.000	750	740	740			

Capi- tol	Sub- capi- tol	Pa- ra- graf	Gru- pa / Titlu	Ar- ti- col	Ali- ne- at	Denumire indicator	Credite de angajament	Credite bugetare		Angajamente legale de plattit	Plati efectuate	Angajamente legale	Cheltuieli efective	
								anuale aprobrate la finele perioadei de raportare	trimestriale cumulate					
A						B	1	2	3	4	5	6	7-5-6	8
	20	05				Bunuri de natura obiectelor de inventar		3.000	3.000	2.960	2.960	2.960		
	20	05	01			Uniforme si echipament		3.000	3.000	2.960	2.960	2.960		
	70					CHELTUIELI DE CAPITAL								169
	71					TITLUL X ACTIVE NEFINANCIARE								169
	71	01				Active fixe								169
	71	01	02			Masini, echipamente si mijloace de transport								84
	71	01	03			Mobilier, aparatura birotica si alte active corporale								85
6500	02					Partea III-a CHELTUIELI SOCIAL-CULTURALE	385.000	1.411.820	1.290.070	1.026.956	916.746	1.026.956	110.210	1.811.228
6502						INVATAMANT		421.000	318.000	380.296	303.159	380.296	77.137	304.275
						CHELTUIELI CURENTE		421.000	318.000	380.296	303.159	380.296	77.137	304.275
	10					TITLUL I CHELTUIELI DE PERSONAL		350.000	282.000	350.000	272.863	350.000	77.137	274.072
	10	01				Cheltuieli salariale in bani		274.150	220.000	274.150	212.568	274.150	61.582	215.007
	10	01	01			Salarii de baza		233.810	186.460	233.810	186.460	233.810	47.350	188.055
	10	01	06			Alte sporuri		14.090	11.480	14.090	11.480	14.090	2.610	11.682
	10	01	11			Fond aferent platii cu ora		16.840	14.840	16.840	13.840	16.840	3.000	13.990
	10	01	30			Alte drepturi salariale in bani		9.410	7.220	9.410	788	9.410	8.622	1.280
	10	03				Contributii		75.850	62.000	75.850	60.295	75.850	15.555	59.065
	10	03	01			Contributii de asigurari sociale de stat		57.200	46.130	57.200	45.286	57.200	11.914	44.571
	10	03	02			Contributii de asigurari de somaj		1.490	1.340	1.490	1.206	1.490	284	1.072
	10	03	03			Contributii de asigurari sociale de sanatate		14.320	12.040	14.320	11.662	14.320	2.658	11.211
	10	03	04			Contributii de asigurari pentru accidente de munca si boli profesionale		470	460	470	322	470	148	366

Capi- tol	Sub- capi- tol	Pa- ra- graf	Gru- pa / Titlu	Ar- ti- col	Ali- ne- at	Denumire indicator	Credite de angajament	Credite bugetare			Angajamente legale de platit	Plati efectuate	Angajamente legale de platit	Cheltuieli efective
								anuale aprobrate la finele perioadei de raportare	2	3				
	A					B	I							
	10	03	06			Contributii pentru concedii si indemnizatii		2.370	2.030	2.370	1.819	2.370	1.845	
	20					TITLUL II BUNURI SI SERVICII		71.000	36.000	30.296	30.296	30.296	30.203	
	20	01				Bunuri si servicii		59.700	32.300	28.596	28.596	28.596	28.437	
	20	01	01			Furnituri de birou		1.700	1.200	1.198	1.198	1.198	1.198	
	20	01	02			Materiale pentru curatenie		1.300	1.000	1.000	1.000	1.000	1.000	
	20	01	03			Incalzit, iluminat si forta motrica		25.600	11.600	10.679	10.679	10.679	10.679	
	20	01	04			Apa, canal si salubritate		400	300	100	100	100	100	
	20	01	05			Carburanti si lubrifianti		5.200	3.700	3.300	3.300	3.300	3.300	
	20	01	06			Piese de schimb		1.300	1.100	300	300	300	300	
	20	01	08			Posta, telecomunicatii, radio, tv, internet		3.400	2.400	1.166	1.166	1.166	1.166	
	20	01	09			Materiale si prestari de servicii cu caracter functional		2.300	1.300	1.153	1.153	1.153	1.060	
	20	01	30			Alte bunuri si servicii pentru intretinere si functionare		18.500	9.700	9.700	9.700	9.700	9.634	
	20	02				Reparatii curente		7.000	2.000					
	20	05				Bunuri de natura obiectelor de inventar		2.000						
	20	05	30			Alte obiecte de inventar		2.300	1.700	1.700	1.700	1.700	1.766	
	20	06				Deplasari, detasari, transferari		2.300	1.700	1.700	1.700	1.700	1.766	
	20	06	01			Deplasari interne, detasari, transferari		831.340	825.590	487.180	483.430	3.750	1.384.980	
6702						CULTURA, RECREERE SI RELIGIE	385.000							
	01					CHELTUIELI CURENTE	385.000	495.000	489.250	467.180	463.430	3.750	71.515	
	10					TITLUL I CHELTUIELI DE PERSONAL		15.000	11.250	15.000	11.250	3.750	11.564	
	10	01				Cheltuieli salariale in bani		11.750	8.820	11.750	8.820	2.930	9.069	
	10	01	01			Salarii de baza		11.750	8.820	11.750	8.820	2.930	9.069	

Capi- tol	Sub- capi- tol	Pa- ra- graf	Gru- pa / Titlu	Ar- ti- col	Ali- ne- at	Denumire indicator	Credite de angajament	Credite bugetare			Angajamente legale	Plati efectuate	Angajamente legale de platit	Cheltuieli efective
								anuale aprobrate la finele perioadei de raportare	2	3				
A							1	2	3	4	5	6	7-5-6	8
	10	03				Contributii		3.250	2.430	3.250	2.430	2.430	820	2.495
	10	03	01			Contributii de asigurari sociale de stat		2.430	1.810	2.430	1.810	1.810	620	1.684
	10	03	02			Contributii de asigurari de somaj		80	60	80	60	60	20	247
	10	03	03			Contributii de asigurari sociale de sanatate		600	450	600	450	450	150	475
	10	03	04			Contributii de asigurari pentru accidente de munca si boli profesionale		40	30	40	30	30	10	13
	10	03	06			Contributii pentru concedii si indemnizatii		100	80	100	80	80	20	76
	20					TITLUL II BUNURI SI SERVICII		95.000	93.000	67.546	67.546	67.546	59.951	59.951
	20	01				Bunuri si servicii		80.000	78.000	59.659	59.659	59.659	59.545	59.545
	20	01	03			Incalzit, iluminat si forta motrica		8.000	8.000	4.161	4.161	4.161	11.047	11.047
	20	01	30			Alte bunuri si servicii pentru intretinere si functionare		72.000	70.000	55.498	55.498	55.498	48.498	48.498
	20	05				Bunuri de natura obiectelor de inventar		12.000	12.000	7.482	7.482	7.482	7.482	7.482
	20	05	30			Alte obiecte de inventar		12.000	12.000	7.482	7.482	7.482	7.482	7.482
	20	06				Deplasari, detasari, transferari		3.000	3.000	405	405	405	405	405
	20	06	01			Deplasari interne, detasari, transferari		3.000	3.000	405	405	405	405	405
	56					TITLUL VIII PROIECTE CU FINANTARE DIN FONDURI EXTERNE NERAMBURSABILE (FEN)								
						POSTADERARE	385.000	385.000	384.634	384.634	384.634	384.634	384.634	384.634
	56	04				Programe din Fondul European Agricol de Dezvoltare Rurala (FEADR)	385.000	385.000	384.634	384.634	384.634	384.634	384.634	384.634
	56	04	02			Finantarea externa nerambursabila	385.000	385.000	384.634	384.634	384.634	384.634	384.634	384.634
	70					CHELTUIELI DE CAPITAL		76.340	76.340					1.313.465

Capi- tol	Sub- capi- tol	Pa- ra- graf	Gra- ps / Titlu	Ar- ti- col	Ali- ne- at	Denumire indicator	Credite de angajament	Credite bugetare			Angajamente legale	Plati efectuate	Angajamente legale de platit	Cheltuieli efective
								anuale aprobrate la finele perioadei de raportare	2	3				
			A			B	1							
			71			TITLUL X ACTIVE NEFINANCIARE		76.340	76.340	76.340			1.313.465	
			71	01		Active fixe		76.340	76.340				1.313.465	
			71	01	01	Constructii							1.264.148	
			71	01	02	Masini, echipamente si mijloace de transport							46.657	
			71	01	30	Alte active fixe (inclusiv reparatii capitale)		76.340	76.340				2.660	
			79			OPERATIUNI FINANCIARE		260.000	260.000	20.000	20.000			
			81			TITLUL XIV RAMBURSARI DE CREDITE		260.000	260.000	20.000	20.000			
			81	04		Rambursarea imprumuturilor contractate pentru finantarea proiectelor cu finantare UE		260.000	260.000	20.000	20.000			
6802			01			ASIGURARI SI ASISTENTA SOCIALA		159.480	159.480	159.480	130.157	29.323	121.973	
			01			CHELTUIELI CURENTE		159.480	159.480	159.480	130.157	29.323	121.973	
			10			TITLUL I CHELTUIELI DE PERSONAL		94.480	94.480	94.480	76.868	17.612	68.684	
			10	01		Cheltuieli salariale in bani		72.480	72.480	72.480	60.290	12.190	53.870	
			10	01	01	Salarii de baza		72.480	72.480	72.480	60.290	12.190	53.870	
			10	03		Contributii		22.000	22.000	22.000	16.578	5.422	14.814	
			10	03	01	Contributii de asigurari sociale de stat		16.000	16.000	16.000	12.542	3.458	11.207	
			10	03	02	Contributii de asigurari de somaj		600	600	600	300	300	268	
			10	03	03	Contributii de asigurari sociale de sanatate		4.300	4.300	4.300	3.135	1.165	2.801	
			10	03	04	Contributii de asigurari pentru accidente de munca si boli profesionale		200	200	200	87	113	78	
			10	03	06	Contributii pentru concedii si								

Capi- tol	Sub- capi- tol	Pa- ra- graf	Gru- pa / Titlu	Ar- ti- col	Al- ne- at	Denumire indicator	Credite de angajament	Credite bugetare			Angajamente legale	Plati efectuate	Angajamente legale de platit	Cheltuieli efective
								anuale aprobate la finele perioadei de raportare	2	3				
B							1	3	4	5	6	7=5-6	8	
A														
	70					CHELTUIELI DE CAPITAL		19.000		19.000			7.298.650	
	71					TITLUL X ACTIVE NEFINANCIARE		19.000		19.000			7.298.650	
	71	01				Active fixe		19.000		19.000			7.298.650	
	71	01	01			Constructii							7.298.650	
	71	01	30			Alte active fixe (inclusiv reparatii capitale)		19.000		19.000			7.298.650	
	79					OPERATIUNI FINANCIARE		710.000		707.000	663.931			
	81					TITLUL XIV RAMBURSARI DE CREDITE		710.000		707.000	663.931			
	81	02				Rambursari de credite interne		350.000		350.000	350.000			
	81	02	05			Rambursari de credite aferente datoriei publice interne locale		350.000		350.000	350.000			
	81	04				Rambursarea imprumuturilor contractate pentru finantarea proiectelor cu finantare UE								
								360.000		313.931		313.931		

Conducatorul compartimentului
financiar-contabil

Conducatorul institutiei,

CONTUL DE EXECUTIE AL BUGETULUI LOCAL - VENITURI
SECTIUNEA DE FUNCTIONARE
30.09.2012

Capi- tol	Sub- capi- tol	Pa- ra- graf	Gru- pa / Titlu	Ali- ne- at	Denumire indicator	Prevederi anuale aprobate la finele perioadei de raportare		Prevederi bugetare trimestriale cumulate	Drepturi constatate			Incasari realizate	Stingeri pe alte cai decat incasari	Drepturi constatate de incasat	
						1	2		Total, din care:	din anii precedenti	din anul curent				3=4+5
					B										
0001	02				TOTAL VENITURI-BUGET LOCAL	1.868.300	1.528.300	1.528.300	1.674.370	32.048	1.642.322	1.537.720		136.650	
0002					I. VENITURI CURENTE	1.864.300	1.524.300	1.524.300	1.671.726	32.048	1.639.678	1.535.076		136.650	
0003					A. VENITURI FISCALE	2.005.140	1.669.140	1.669.140	1.664.527	32.048	1.632.479	1.527.877		136.650	
0004					A1. IMPOZIT PE VENIT, PROFIT SI CASTIGURI DIN CAPITAL	330.340	255.340	255.340	261.236		261.236	261.236			
0300					A1.2 IMPOZIT PE VENIT, PROFIT SI CASTIGURI DIN CAPITAL DE LA PERSOANE FIZICE	330.340	255.340	255.340	261.236		261.236	261.236			
0302					IMPOZIT PE VENIT	9.000	8.000	8.000	27.562		27.562	27.562			
	18				Impozitul pe veniturile din transferul proprietatilor imobiliare din patrimoniul personal	9.000	8.000	8.000	27.562		27.562	27.562			
0402					COTE SI SUME DEFALCATE DIN IMPOZITUL PE VENIT	321.340	247.340	247.340	233.674		233.674	233.674			
	01				Cote defalcate din impozitul pe venit	31.000	23.250	23.250	22.495		22.495	22.495			
	04				Sume alocate din cotele defalcate din impozitul pe venit pentru echilibrarea bugetelor locale	290.340	224.090	224.090	211.179		211.179	211.179			
0700	02				A3 IMPOZITE SI TAXE PE PROPRIETATE	291.000	276.000	276.000	301.525	28.534	272.991	177.971		123.554	
0702					IMPOZITE SI TAXE PE PROPRIETATE	291.000	276.000	276.000	301.525	28.534	272.991	177.971		123.554	
	01				Impozit si taxa pe cladiri	22.000	17.000	17.000	25.406	2.094	23.312	15.689		9.717	
	01				Impozit pe cladiri de la persoane fizice	16.000	13.000	13.000	20.852	1.959	18.893	13.131		7.721	
	02				Impozit si taxa pe cladiri de la persoane juridice	6.000	4.000	4.000	4.554	135	4.419	2.558		1.996	

Capi- tol	Sub- capi- tol	Pa- ra- graf	Gru- pa / Titlu	Ar- ti- col	Ali- ne- at	Denumire indicator	Prevederi bugetare anuale aprobrate la finele perioadei de raportare	Prevederi bugetare trimestriale cumulate	Drepturi constatate			Incasari realizate	Stingeri pe alte cai decat incasari	Drepturi constatate de incasat
									Total, din care:	din anii precedenti	din anul curent			
A							1	2	3=4+5	4	5	6	7	8=3-6-7
1602	01					detinute de persoane fizice*)	28.000	22.000	31.052	3.514	27.538	18.569		12.483
	02					Impozit pe mijloace de transport								
	02					detinute persoane de juridice*)			830		830	217		613
1800						A6. ALTE IMPOZITE SI TAXE FISCALE			22		22	22		
1802						ALTE IMPOZITE SI TAXE FISCALE			22		22	22		
	50					Alte impozite si taxe			22		22	22		
2900	02					C. VENITURI NEFISCALE	-140.840	-144.840	7.199		7.199	7.199		
3000						C1. VENITURI DIN PROPRIETATE	3.000	3.000	2.027		2.027	2.027		
3002						VENITURI DIN PROPRIETATE	3.000	3.000	2.027		2.027	2.027		
	05					Venituri din concesiuni si inchirieri	3.000	3.000	2.027		2.027	2.027		
3300	02					C2. VANZARI DE BUNURI SI SERVICII	-143.840	-147.840	5.172		5.172	5.172		
3302						VENITURI DIN PRESTARI DE SERVICII SI ALTE ACTIVITATI	20.000	16.000	12.665		12.665	12.665		
	50					Alte venituri din prestari de servicii si alte activitati	20.000	16.000	12.665		12.665	12.665		
3402						VENITURI DIN TAXE ADMINISTRATIVE, ELIBERARI PERMISE	1.000	1.000	1.542		1.542	1.542		
	02					Taxe extrajudiciare de timbru	1.000	1.000	1.332		1.332	1.332		
	50					Alte venituri din taxe administrative, eliberari permise								
3502						AMENZI, PENALITATI SI CONFISCARI	9.000	7.000	210		210	210		
	01					Venituri din amenzi si alte sanctiuni aplicate potrivit dispozitiilor legale	9.000	7.000	6.100		6.100	6.100		
3602						DIVERSE VENITURI	8.000	7.000	6.765		6.765	6.765		

Capi- tol	Sub- capi- tol	Pa- ra- graf	Gru- pa / Titlu	Ar- ti- col	Ali- ne- at	Denumire indicator	Prevederi		Prevederi bugetare trimestriale cumulate	Drepturi constatate			Incasari realizate	Sfingeri pe alte cai decat incasari	Drepturi constatate de incasat
							1	2		Total, din care:	din anii precedenti	din anul curent			
						B	1	2		3=4+5	4	5	6	7	8=3-6-7
3602	50					Alte venituri	8.000	7.000	6.765	3-4+5	4	5	6	7	8=3-6-7
3702						TRANSFERURI VOLUNTARE, ALTELE DECAT SUBVENTIILE	-181.840	-178.840	-21.900				6.765		
	03					Varsaminte din sectiunea de functionare pentru finantarea sectiunii de dezvoltare a bugetului local(cu semnul minus)	-181.840	-178.840	-21.900				-21.900		
4100	02					IV. SUBVENTII	4.000	4.000	2.644				2.644		
4200						SUBVENTII DE LA ALTE NIVELE ALE ADMINISTRATIEI PUBLICE	4.000	4.000	2.644				2.644		
4202						SUBVENTII DE LA BUGETUL DE STAT	4.000	4.000	2.644				2.644		
	34					Subventii pentru acordarea ajutorului pentru incalzirea locuintei cu lemne, carbuni, combustibili petrolieri	4.000	4.000	2.644				2.644		

Conducatorul institutiei,


Conducatorul compartimentului
financiar-contabil



TOTAL JUDET

CONTUL DE EXECUTIE AL BUGETULUI LOCAL - CHELTUIELI
SECTIUNEA DE FUNCTIONARE
30.09.2012

Capi- tol	Sub- capi- tol	Pa- ra- gra- ful	Gru- pa / Titlu	Ar- ti- col	Ali- ne- at	Denumire indicator	Credite de angajament	Credite bugetare			Angajamente legale	Plati efectuate	Angajamente legale de platit	Cheltuieli efective
								anuale aprobate la finele perioadei de raportare	trimestriale cumulate					
A						B	1	2	3	4	5	6	7=5-6	8
5002						TOTAL CHELTUIELI		1.868.300	1.528.300	1.524.196	1.351.019	173.177	978.404	
	01					CHELTUIELI CURENTE		1.518.300	1.178.300	1.174.196	1.001.019	173.177	978.404	
	10					TITLUL I CHELTUIELI DE PERSONAL		777.500	652.570	777.500	616.034	161.466	610.502	
	20					TITLUL II BUNURI SI SERVICII		594.800	390.030	271.367	271.367		257.712	
	30					TITLUL III DOBANZI		81.000	76.000	60.329	60.329		56.901	
	57					TITLUL VIII ASISTENTA SOCIALA		65.000	59.700	65.000	53.289	11.711	53.289	
	79					OPERATIUNI FINANCIARE		350.000	350.000	350.000	350.000			
	81					TITLUL XIV RAMBURSARI DE CREDITE		350.000	350.000	350.000	350.000			
5100 02						Partea I-a SERVICII PUBLICE GENERALE		755.320	553.190	495.282	440.435	54.847	435.785	
5102						AUTORITATI PUBLICE SI ACTIUNI EXTERNE		641.800	444.670	403.622	348.775	54.847	347.553	
	01					CHELTUIELI CURENTE		641.800	444.670	403.622	348.775	54.847	347.553	
	10					TITLUL I CHELTUIELI DE PERSONAL		259.000	221.640	259.000	204.153	54.847	204.708	
	10 01					Cheltuieli salariale in bani		201.500	178.500	201.500	162.862	38.638	163.293	
	10 01 01					Salarii de baza		169.500	154.500	169.500	147.290	22.210	147.734	
	10 01 12					Indemnizatii platite unor persoane din afara unitatii		32.000	24.000	32.000	15.572	16.428	15.559	
	10 03					Contributii		57.500	43.140	57.500	41.291	16.209	41.415	
	10 03 01					Contributii de asigurari sociale de stat		42.000	31.500	42.000	30.607	11.393	30.699	
	10 03 02					Contributii de asigurari de somaj		1.000	750	1.000	733	267	736	
	10 03 03					Contributii de asigurari sociale de sanatate		12.000	9.000	12.000	8.470	3.530	8.493	
	10 03 04					Contributii de asigurari pentru accidente de munca si boli profesionale		500	390	500	222	278	222	
	10 03 06					Contributii pentru concedii si indemnizatii		2.000	1.500	2.000	1.259	741	1.265	

Capi- tol	Sub- capi- tol	Pa- ra- graf	Gru- pa / Titlu	Ar- ti- col	Ali- ne- at	Denumire indicator	Credite de angajament	Credite bugetare			Angajamente legale	Plati efectuate	Angajamente legale de platit	Cheltuieli efective
								anuale aprobrate la finele perioadei de raportare	2	3				
						B	1							
						A	1							
						TITLUL II BUNURI SI SERVICII								
			20	01		Bunuri si servicii		6.000	6.000	4.811	4.811	4.811	4.811	4.811
			20	01	01	Furnituri de birou		1.000	1.000					
			20	06		Deplasari, detasari, transferari		1.000	1.000					
			20	06	01	Deplasari interne, detasari, transferari		5.000	5.000	4.811	4.811	4.811	4.811	4.811
5502						TRANZACTII PRIVIND DATORIA PUBLICA SI IMPRUMUTURI		81.000	76.000	60.329	60.329	60.329	60.329	56.901
			01			CHELTUIELI CURENTE		81.000	76.000	60.329	60.329	60.329	60.329	56.901
			30	01		TITLUL III DOBANZI		81.000	76.000	60.329	60.329	60.329	60.329	56.901
			30	01		Dobanzi aferente datoriei publice interne		81.000	76.000	60.329	60.329	60.329	60.329	56.901
			30	01	01	Dobanzi aferente datoriei publice interne directe		81.000	76.000	60.329	60.329	60.329	60.329	56.901
6000	02					Partea II-a APARARE, ORDINE PUBLICA SI SIGURANTA NATIONALA								
6102						ORDINE PUBLICA SI SIGURANTA NATIONALA CHELTUIELI CURENTE		37.500	28.880	36.802	36.802	36.802	36.802	24.954
			01			TITLUL I CHELTUIELI DE PERSONAL		37.500	28.880	36.802	36.802	36.802	36.802	24.954
			10	01		Cheltuieli salariale in bani		32.500	24.380	32.500	32.500	32.500	32.500	24.954
			10	01	01	Salarii de baza		25.200	18.900	25.200	25.200	25.200	25.200	19.572
			10	01	01	Contributii		25.200	18.900	25.200	25.200	25.200	25.200	19.572
			10	03	01	Contributii de asigurari sociale de stat		7.300	5.480	7.300	7.300	7.300	7.300	5.382
			10	03	02	Contributii de asigurari de somaj		5.300	3.980	5.300	5.300	5.300	5.300	4.073
			10	03	03	Contributii de asigurari sociale de sanatate		200	150	200	200	200	200	99
			10	03	04	Contributii de asigurari pentru		1.400	1.050	1.400	1.400	1.400	1.400	1.017

Capi- tol	Sub- capi- tol	Pa- ra- graf	Gru- pa / Titlu	Ar- ti- col	Al- ne- at	Denumire indicator	Credite de angajament	Credite bugetare		Angajamente legale	Plati efectuate	Angajamente legale de platit	Cheltuieli efective	
								anuale aprobrate la finele perioadei de raportare	trimestriale cumulate					
A						B	1	2	3	4	5	6	7=5-6	8
	10	03	06			accidente de munca si boli profesionale	470	460	470	470	322	148	366	
						Contributii pentru concedii si indemnizatii	2.370	2.030	2.370	2.370	1.819	551	1.845	
	20	01				TITLUL II BUNURI SI SERVICII	71.000	36.000	30.296	30.296	30.296		30.203	
						Bunuri si servicii	59.700	32.300	28.596	28.596	28.596		28.437	
	20	01	01			Furnituri de birou	1.700	1.200	1.198	1.198	1.198		1.198	
	20	01	02			Materiale pentru curatenie	1.300	1.000	1.000	1.000	1.000		1.000	
	20	01	03			Incalzit, iluminat si forta motrica	25.600	11.600	10.679	10.679	10.679		10.679	
	20	01	04			Apa, canal si salubritate	400	300	100	100	100		100	
	20	01	05			Carburanti si lubrifianti	5.200	3.700	3.300	3.300	3.300		3.300	
	20	01	06			Piese de schimb	1.300	1.100	300	300	300		300	
	20	01	08			Posta, telecomunicatii, radio, tv, internet	3.400	2.400	1.166	1.166	1.166		1.166	
	20	01	09			Materiale si prestari de servicii cu caracter functional	2.300	1.300	1.153	1.153	1.153		1.153	
	20	01	30			Alte bunuri si servicii pentru intretinere si functionare	18.500	9.700	9.700	9.700	9.700		9.700	
	20	02				Reparatii curente	7.000	2.000	1.700	1.700	1.700		1.700	
	20	05				Bunuri de natura obiectelor de inventar	2.000							
	20	05	30			Alte obiecte de inventar	2.000							
	20	06				Deplasari, detasari, transferari	2.300	1.700	1.700	1.700	1.700		1.700	
	20	06	01			Deplasari interne, detasari, transferari	2.300	1.700	1.700	1.700	1.700		1.700	
6702	01					CULTURA, RECREERE SI RELIGIE	110.000	104.250	82.546	82.546	82.546	3.750	71.515	
	10					CHELTUIELI CURENTE	110.000	104.250	82.546	82.546	82.546	3.750	71.515	
	10	01				TITLUL I CHELTUIELI DE PERSONAL	15.000	11.250	15.000	15.000	11.250	3.750	11.564	
						Cheltuieli salariale in bani	11.750	8.820	11.750	8.820	8.820	2.930	9.069	

Capi- tol	Sub- capi- tol	Pa- ra- graf	Gru- pa / Titlu	Ar- ti- col	Ali- ne- at	Denumire indicator	Credite de angajament	Credite bugetare		Angajamente legale	Plati efectuate	Angajamente legale de platit	Cheltuieli efective	
								anuale aprobrate la finele perioadei de raportare	trimestriale cumulate					
A						B	I	2	3	4	5	6	7=5-6	8
			10	01	01	Salarii de baza		11.750	8.820	11.750	8.820	2.930	9.069	
			10	03		Contributii		3.250	2.430	3.250	2.430	820	2.495	
			10	03	01	Contributii de asigurari sociale de stat		2.430	1.810	2.430	1.810	620	1.684	
			10	03	02	Contributii de asigurari de somaj		80	60	80	60	20	247	
			10	03	03	Contributii de asigurari sociale de sanatate		600	450	600	450	150	475	
			10	03	04	Contributii de asigurari pentru accidente de munca si boli profesionale		40	30	40	30	10	13	
			10	03	06	Contributii pentru concedii si indemnizatii		100	80	100	80	20	76	
			20			TITLUL II BUNURI SI SERVICII		95.000	93.000	67.546	67.546	59.951	59.951	
			20	01		Bunuri si servicii		80.000	78.000	59.659	59.659	59.545	59.545	
			20	01	03	Incalzit, iluminat si forta motrica		8.000	8.000	4.161	4.161	11.047	11.047	
			20	01	30	Alte bunuri si servicii pentru intretinere si functionare		72.000	70.000	55.498	55.498	48.498	48.498	
			20	05		Bunuri de natura obiectelor de inventar		12.000	12.000	7.482	7.482	7.482	7.482	
			20	05	30	Alte obiecte de inventar		12.000	12.000	7.482	7.482	7.482	7.482	
			20	06		Deplasari, detasari, transferari		3.000	3.000	405	405	405	406	
			20	06	01	Deplasari interne, detasari, transferari		3.000	3.000	405	405	405	406	
6802			01			ASIGURARI SI ASISTENTA SOCIALA		159.480	146.480	159.480	130.157	29.323	121.973	
			01			CHELTUIELI CURENTE		159.480	146.480	159.480	130.157	29.323	121.973	
			10			TITLUL I CHELTUIELI DE PERSONAL		94.480	86.780	94.480	76.868	17.612	68.684	
			10	01		Cheltuieli salariale in bani		72.480	65.980	72.480	60.290	12.190	53.870	
			10	01	01	Salarii de baza		72.480	65.980	72.480	60.290	12.190	53.870	
			10	03		Contributii		22.000	20.800	22.000	16.578	5.422	14.814	

Capi- tol	Sub- capi- tol	Pa- ra- graf	Gru- pa / Titlu	Ar- ti- col	Ali- ne- at	Denumire indicator	Credite de angajament	Credite bugetare			Angajamente legale	Plati efectuate	Angajamente legale de platit	Cheltuieli efective
								anuale aprobat la finele perioadei de raportare	2	3				
A						B	1	2	3	4	5	6	7=5-6	8
			10	03	01	Contributii de asigurari sociale de stat		16.000	14.800	16.000	16.000	12.542	3.458	11.207
			10	03	02	Contributii de asigurari de somaj		600	600	600	600	300	300	268
			10	03	03	Contributii de asigurari sociale de sanatate		4.300	4.300	4.300	4.300	3.135	1.165	2.801
			10	03	04	Contributii de asigurari pentru accidente de munca si boli profesionale		200	200	200	200	87	113	78
			10	03	06	Contributii pentru concedii si indemnizatii		900	900	900	900	514	386	460
			57			TITLUL VIII ASISTENTA SOCIALA		65.000	59.700	65.000	65.000	53.289	11.711	53.289
			57	02		Ajutoare sociale		65.000	59.700	65.000	65.000	53.289	11.711	53.289
			57	02	01	Ajutoare sociale in numerar		65.000	59.700	65.000	65.000	53.289	11.711	53.289
7000	02					Partea IV-a SERVICII SI DEZVOLTARE PUBLICA, LOCUINTE, MEDIU SI APE		30.000	22.500	14.890	14.890	14.890	15.002	
7002						LOCUINTE, SERVICII SI DEZVOLTARE PUBLICA		30.000	22.500	14.890	14.890	14.890	15.002	
			01			CHELTUIELI CURENTE		30.000	22.500	14.890	14.890	14.890	15.002	
			20			TITLUL II BUNURI SI SERVICII		30.000	22.500	14.890	14.890	14.890	15.002	
			20	01		Bunuri si servicii		30.000	22.500	14.890	14.890	14.890	15.002	
			20	01	03	Incalziti, iluminat si forta motrice		30.000	22.500	14.890	14.890	14.890	15.002	
8000	02					Partea V-a ACTIUNI ECONOMICE		355.000	355.000	318.831	318.831	318.831	4.900	
8402						TRANSPORTURI		355.000	355.000	318.831	318.831	318.831	4.900	
			01			CHELTUIELI CURENTE		5.000	5.000	4.900	4.900	4.900	4.900	
			20			TITLUL II BUNURI SI SERVICII		5.000	5.000	4.900	4.900	4.900	4.900	
			20	24		Comisioane si alte costuri aferente imprumuturilor		5.000	5.000	4.900	4.900	4.900	4.900	
			20	24	02	Comisioane si alte costuri aferente		5.000	5.000	4.900	4.900	4.900	4.900	

Capi- tol	Sub- capi- tol	Pa- ra- graf	Gru- pa / Titlu	Ar- ti- col	Ali- ne- at	Denumire indicator	Credite de angajament	Credite bugetare		Angajamente bugetare	Angajamente legale	Plati efectuate	Angajamente legale de platit	Cheltuieli efective
								anuale aprobate la finele perioadei de raportare	trimestriale cumulate					
			A			B	1	2	3	4	5	6	7-5-6	8
						imprumuturilor interne	5.000	5.000	4.900	4.900	4.900	4.900	4.900	4.900
			79			OPERATIUNI FINANCIARE	350.000	350.000	350.000	350.000	350.000	350.000	350.000	350.000
			81			TITLUL XIV RAMBURSARI DE CREDITE	350.000	350.000	350.000	350.000	350.000	350.000	350.000	350.000
			81	02		Rambursari de credite interne	350.000	350.000	350.000	350.000	350.000	350.000	350.000	350.000
			81	02	05	Rambursari de credite aferente datoriei publice interne locale	350.000	350.000	350.000	350.000	350.000	350.000	350.000	350.000

Conducatorul institutiei,

Conducatorul compartimentului
financiar-contabil



[Handwritten signature]

[Handwritten signature]

TOTAL JUDET

CONTUL DE EXECUTIE AL BUGETULUI LOCAL - CHELTUIELI
SECTIUNEA DE DEZVOLTARE
30.09.2012

Capi- tol	Sub- capi- tol	Pa- ra- graf	Gru- pa / Titlu	Ar- ti- col	Ali- ne- at	Denumire indicator	Credite de angajament	Credite bugetare			Angajamente legale	Plati efectuate	Angajamente legale de platit	Cheltuieli efective	Pag. 1 - lei-
								anuale aprobate la finele perioadei de raportare	trimestriale cumulate						
			A			B	1	2	3	4	5	6	8		
5002			01			TOTAL CHELTUIELI	2.211.000	2.927.840	2.924.840	2.432.490	2.432.490	2.432.490	8.619.392		
			56			CHELTUIELI CURENTE	2.211.000	2.211.000	2.211.000	2.098.559	2.098.559	2.098.559	8.619.392		
			70			TITLUL VIII PROIECTE CU FINANTARE DIN FONDURI EXTERNE NERAMBURSABILE (FEN)	2.211.000	2.211.000	2.211.000	2.098.559	2.098.559	2.098.559	8.619.392		
			70			POSTADERARE		96.840	96.840				7.108		
			71			CHELTUIELI DE CAPITAL		95.340	95.340				7.108		
			72			TITLUL X ACTIVE NEFINANCIARE		1.500	1.500				7.108		
			72			TITLUL XI ACTIVE FINANCIARE		620.000	617.000			333.931	7.108		
			79			OPERATIUNI FINANCIARE		620.000	617.000			333.931	7.108		
			81			TITLUL XIV RAMBURSARI DE CREDITE		1.500	1.500				66		
5100 02						Partea I-a SERVICII PUBLICE GENERALE		1.500	1.500				6.568		
5102						AUTORITATI PUBLICE SI ACTIUNI EXTERNE		1.500	1.500				474		
			70			CHELTUIELI DE CAPITAL									
			71			TITLUL X ACTIVE NEFINANCIARE									
			71	01		Active fixe									
			71	01	01	Constructii									
			71	01	02	Masini, echipamente si mijloace de transport									
			71	01	03	Mobilier, aparatura biroutica si alte active corporale									
			72			TITLUL XI ACTIVE FINANCIARE		1.500	1.500						
			72	01		Active financiare		1.500	1.500						
			72	01	01	Participare la capitalul social al societatilor comerciale		1.500	1.500						
6000 02						Partea II-a APARARE, ORDINE PUBLICA SI SIGURANTA NATIONALA									


Capi- tol	Sub- capi- tol	Pa- ra- graf	Gru- pa / Titlu	Ar- fi- col	Ali- ne- at	Denumire indicator	Credite de angajament	Credite bugetare		Angajamente legale	Plati efectuate	Angajamente legale de platit	Cheltuieli efective	
								anuale aprobrate la finele perioadei de raportare	trimestriale cumulate					
A						B	1	2	3	4	5	6	7=5-6	8
6102			70			ORDINE PUBLICA SI SIGURANTA NATIONALA								
			71			CHELTUIELI DE CAPITAL								
			71	01		TITLUL X ACTIVE NEFINANCIARE								
			71	01	02	Active fixe								
			71	01	02	Masini, echipamente si mijloace de transport								
			71	01	03	Mobilier, aparatura birotica si alte active corporale								
6500	02					Partea III-a CHELTUIELI SOCIAL-CULTURALE	385.000	721.340	721.340	404.634	404.634	404.634	1.313.465	
6702			01			CULTURA, RECREERE SI RELIGIE	385.000	721.340	721.340	404.634	404.634	404.634	1.313.465	
			56			CHELTUIELI CURENTE	385.000	385.000	385.000	384.634	384.634	384.634		
						TITLUL VIII PROIECTE CU FINANTARE DIN FONDURI EXTERNE NERAMBURSABILE (FEN)								
						POSTADERARE	385.000	385.000	385.000	384.634	384.634	384.634		
			56	04		Programe din Fondul European Agricol de Dezvoltare Rurala (FEADR)	385.000	385.000	385.000	384.634	384.634	384.634		
			56	04	02	Finantarea externa nerambursabila	385.000	385.000	385.000	384.634	384.634	384.634		
			70			CHELTUIELI DE CAPITAL		76.340	76.340				1.313.465	
			71			TITLUL X ACTIVE NEFINANCIARE		76.340	76.340				1.313.465	
			71	01		Active fixe		76.340	76.340				1.313.465	
			71	01	01	Constructii							1.264.148	
			71	01	02	Masini, echipamente si mijloace de transport								
			71	01	30	Alte active fixe (inclusiv reparatii capitale)		76.340	76.340				46.657	
			79			OPERATIUNI FINANCIARE		260.000	260.000	20.000	20.000	20.000	2.660	

Capi- tol	Sub- capi- tol	Pa- ra- gra- ful	Gru- pa / Titlu	Ar- ti- col	Ali- ne- at	Denumire indicator	Credite de angajament	Credite bugetare			Angajamente legale	Plati efectuate	Angajamente legale de platit	Cheltuieli efective
								anuale aprobate la finele perioadei de raportare	trimestriale cumulate	3				
A							1	2	3	4	5	6	7-5-6	8
B														
	81					TITLUL XIV RAMBURSARI DE CREDITE		260.000	260.000	20.000	20.000	20.000		
	81	04				Rambursarea imprumuturilor contractate pentru finantarea proiectelor cu finantare UE		260.000	260.000	20.000	20.000	20.000		
8000 02						Partea V-a ACTIUNI ECONOMICE	1.826.000	2.205.000	2.202.000	2.027.856	2.027.856	2.027.856		7.298.650
8402						TRANSPORTURI	1.826.000	2.205.000	2.202.000	2.027.856	2.027.856	2.027.856		7.298.650
	01					CHELTUIELI CURENTE	1.826.000	1.826.000	1.826.000	1.713.925	1.713.925	1.713.925		
	56					TITLUL VIII PROIECTE CU FINANTARE DIN FONDURI EXTERNE NERAMBURSABILE (FEN)								
						POSTADERARE	1.826.000	1.826.000	1.826.000	1.713.925	1.713.925	1.713.925		
	56	04				Programe din Fondul European Agricol de Dezvoltare Rurala (FEADR)	1.826.000	1.826.000	1.826.000	1.713.925	1.713.925	1.713.925		
	56	04	02			Finantarea externa nerambursabila	1.714.000	1.714.000	1.714.000	1.713.925	1.713.925	1.713.925		
	56	04	03			Cheltuieli neeligibile *	112.000	112.000	112.000					
	70					CHELTUIELI DE CAPITAL		19.000	19.000					
	71					TITLUL X ACTIVE NEFINANCIARE		19.000	19.000					
	71	01				Active fixe								7.298.650
	71	01	01			Constructii								7.298.650
	71	01	30			Alte active fixe								7.298.650
						(inclusiv reparatii capitale)	19.000	19.000	19.000					
	79					OPERATIUNI FINANCIARE	360.000	360.000	357.000	313.931	313.931	313.931		
	81					TITLUL XIV RAMBURSARI DE CREDITE		360.000	357.000	313.931	313.931	313.931		
	81	04				Rambursarea imprumuturilor contractate pentru finantarea proiectelor cu finantare UE		360.000	357.000	313.931	313.931	313.931		

Conducator institutiei,




Conducatorul compartimentului
financiar-contabil



CONTUL DE EXECUTIE AL BUGETULUI LOCAL - VENITURI
SECTIUNEA DE DEZVOLTARE


Capi- tol	Sub- capi- tol	Pa- ra- graf	Gru- pa / Titlu	Ali- ne- at	Denumire indicator	Prevederi anuale aprobrate la finele perioadei de raportare	Prevederi bugetare trimestriale cumulate	Drepturi constatate			Incasari realizate	Stingeri pe alte cai decat incasari	Pag. 1 - lei-
								Total, din care:	din anii precedenti	din anul curent			
					B	1	2	3=4+5	4	5	6	7	8=3-6-7
0001	02				TOTAL VENITURI-BUGET LOCAL	781.840	778.840	2.434.390		2.434.390	2.434.390		
0002					I. VENITURI CURENTE	181.840	178.840	21.900		21.900	21.900		
2900					C. VENITURI NEFISCALE	181.840	178.840	21.900		21.900	21.900		
3300					C2. VANZARI DE BUNURI SI SERVICII	181.840	178.840	21.900		21.900	21.900		
3702					TRANSFERURI VOLUNTARE, ALTELE DECAT SUBVENTIILE	181.840	178.840	21.900		21.900	21.900		
04					Varsaminte din sectiunea de functionare	181.840	178.840	21.900		21.900	21.900		
4000	02				III OPERATIUNI FINANCIARE			2.098.559		2.098.559	2.098.559		
4002					INCASARI DIN RAMBURSAREA IMPRUMUTURILOR ACORDATE			2.098.559		2.098.559	2.098.559		
14					Sume din excedentul bugetului local utilizate pentru finantarea cheltuielilor sectiunii de dezvoltare			2.098.559		2.098.559	2.098.559		
4502					SUME PRIMITE DE LA UE/ALTI DONATORI IN CONTUL PLATILOR EFECTUATE SI PREFINANATARI	600.000	600.000	313.931		313.931	313.931		
04					Fondul European Agicol de Dezvoltare Rurala	600.000	600.000	313.931		313.931	313.931		
					Sume primite in contul platilor efectuate in anul curent	600.000	600.000	313.931		313.931	313.931		

Conducatorul institutiei,

Conducatorul compartimentului
financiar-contabil

Apit Sub- capit total	Pa- ra- graf	Gru- pa / titlu	Ar- ti- col	Ali- ne- at	Denumire indicator	Prevederi		Prevederi bugetare trimestriale cumulate	Drepturi constatate			Incasari realizate	Stingeri pe alte cai decat incasari	Drepturi constatate de incasat	
						1	2		Total, din care:	din anii precedenti	din anul curent				
												1	2	3=4+5	4
B															
0001	10				TOTAL VENITURI-VENTURI	382.000	348.530	300.109	300.109	300.109	300.109	300.109			
0002					I. VENITURI CURENTE	134.000	100.530	52.156	52.156	52.156	52.156	52.156			
2900					C. VENITURI NEFISCALE	134.000	100.530	52.156	52.156	52.156	52.156	52.156			
3000					C1. VENITURI DIN PROPRIETATE	65.000	48.750								
3010					VENITURI DIN PROPRIETATE	65.000	48.750								
	09				Venituri din utilizarea pasunilor comunale	65.000	48.750								
3300	10				C2. VANZARI DE BUNURI SI SERVICII	69.000	51.780	52.156	52.156	52.156	52.156	52.156			
3310					VENITURI DIN PRESTARI DE SERVICII SI ALTE ACTIVITATI	34.000	25.530	52.156	52.156	52.156	52.156	52.156			
3310	08				Venituri din prestari de servicii	34.000	25.530	52.156	52.156	52.156	52.156	52.156			
3610					DIVERSE VENITURI	35.000	26.250								
	50				Alte venituri	35.000	26.250								
4100	10				IV. SUBVENTII	248.000	248.000	247.953	247.953	247.953	247.953	247.953			
4210					SUBVENTII DE LA BUGETUL DE STAT	248.000	248.000	247.953	247.953	247.953	247.953	247.953			
	43				Sume primite de institutiile publice si activitatile finantate integral sau parțial din venituri proprii in cadrul programului FEAGA implementate de APIA	248.000	248.000	247.953	247.953	247.953	247.953	247.953			

Conducatorul institutiei:



Conducatorul compartimentului
financiar-contabil


Capi- tol	Sub- capi- tol	Pa- ra- graf	Gru- pa / Titlu	Ali- Ar- ti- col	Denumire indicator	Credite de angajament	Credite bugetare		Angajamente legale	Plati efectuate	Angajamente legale de platit	Cheltuieli efective	
							anuale aprobate la finele perioadei de raportare	trimestriale cumulate					
A				B									
TOTAL CHELTUIELI DIN VENITURI PROPRII SI SUBVENTII						1	2	3	4	5	6	7-5-6	8
5010							382.000	348.530	250.467	242.340	8.127	272.300	
7010							34.000	25.530	27.588	22.218	5.370	22.725	
	50				Alte servicii in domeniile locuintelor, serviciilor si dezvoltarii comunale		34.000	25.530	27.588	22.218	5.370	22.725	
7410					PROTECTIA MEDIULUI		35.000	26.250	19.995	19.995	19.995	19.995	
	05				Salubritate si gestiunea deseurilor		35.000	26.250	19.995	19.995	19.995	19.995	
					Salubritate		35.000	26.250	19.995	19.995	19.995	19.995	
8310					AGRICULTURA, SILVICULTURA, SI VANATOARE		313.000	296.750	202.884	200.127	2.757	229.580	
					Agricultura		313.000	296.750	202.884	200.127	2.757	229.580	
8310	03				Alte cheltuieli in domeniul agriculturii		313.000	296.750	202.884	200.127	2.757	229.580	

Capi- tol	Sub- capi- tol	Pa- ra- graf	Cru- pa/ titlu col	Al- ne- at	Denumire indicator	Credite de angajament	Credite bugetare		Angajamente legale	Plati efectuate	Angajamente legale de platit	Cheltuieli efective	
							anuale aprobrate la finele perioadei de raportare	trimestriale cumulate					
A					B	1	2	3	4	5	6	7=5-6	8
5010					TOTAL CHELTUIELI DIN VENITURI PROPRII SI SUBVENTII		382.000	348.530	250.467	242.340	250.467	272.300	
	01				CHELTUIELI CURENTE		382.000	348.530	250.467	242.340	250.467	272.112	
	10				TITLUL I CHELTUIELI DE PERSONAL		32.500	24.380	32.500	24.373	32.500	24.954	
	20				TITLUL II BUNURI SI SERVICII		349.500	324.150	217.967	217.967	217.967	247.158	
	70				CHELTUIELI DE CAPITAL							188	
	71				TITLUL X ACTIVE NEFINANCIARE							188	
7010					TITLUL X ACTIVE NEFINANCIARE		34.000	25.530	27.588	22.218	27.588	22.725	
	01				LOCUINTE, SERVICII SI DEZVOLTARE PUBLICA		34.000	25.530	27.588	22.218	27.588	22.725	
	10				CHELTUIELI CURENTE		21.500	16.130	21.500	16.130	21.500	16.637	
	10	01			TITLUL I CHELTUIELI DE PERSONAL		16.800	12.600	16.800	12.600	16.800	13.048	
					Cheltuieli salariale in bani		16.800	12.600	16.800	12.600	16.800	13.048	
	10	01	01		Salarii de baza		4.700	3.530	4.700	3.530	4.700	3.589	
					Contributii								
	10	03	01		Contributii de asigurari sociale de stat		3.500	2.630	3.500	2.630	3.500	2.711	
					Contributii de asigurari de somaj		100	80	100	80	100	67	
	10	03	02		Contributii de asigurari sociale de sanatate		900	670	900	670	900	681	
					Contributii de asigurari pentru accidente de munca si boli profesionale		50	40	50	40	50	18	
	10	03	06		Contributii pentru concedii si indemnizatii		150	110	150	110	150	112	
	20				TITLUL II BUNURI SI SERVICII		12.500	9.400	6.088	6.088	6.088	6.088	
	20	01			Bunuri si servicii		12.500	9.400	6.088	6.088	6.088	6.088	
	20	01	03		Incalzit, iluminat si forta motrica		7.200	5.400	4.000	4.000	4.000	4.000	
	20	01	30		Alte bunuri si servicii pentru								

Capi- tol	Sub- capi- tol	Pa- ra- graf	Cru- pa/ titlu	Al- ti- col	Al- ne- at	Denumire indicator	Credite de angajament	Credite bugetare		Angajamente bugetare	Angajamente legale	Plati efectuate	Angajamente legale de platit	Cheltuieli efective	
								anuale aprobrate la finele perioadei de raportare	trimestriale cumulate						
A							1	2	3	4	5	6	7=5-6	8	
B															
			70			CHELTUIELI DE CAPITAL								188	
			71			TITLUL X ACTIVE NEFINANCIARE								188	
			71	01		Active fixe								188	
			71	01	02	Masini, echipamente si mijloace de transport								126	
			71	01	03	Mobilier, aparatura birotica si alte active corporale								62	

Conducatorul institutiei,

Conducatorul compartimentului
financiar-contabil

[Handwritten signature]

[Handwritten signature]

CONTUL DE EXECUTIE AL INSTITUTIILOR PUBLICE FINANTATE
DIN VENITURI PROPRII SI SUBVENTII DIN BUGETUL LOCAL - VENITURI
SECTIUNEA DE FUNCTIONARE

Capi- tol	Sub- capi- tol	Pa- ra- graf	Gru- pa / Titlu	Ar- ti- col	Ali- ne- at	Denumire indicator	Prevederi anuale aprobate la finele perioadei de raportare		Prevederi bugetare trimestriale cumulate	Drepturi constatate			Incasari realizate	Stingeri pe alte cai decat incasari	Pag. 1 - lei-
							I	2		Total, din care:	din anii precedenti	din anul curent			
						B									
0001	10					TOTAL VENITURI-VENITURI	382.000	348.530	300.109	300.109	300.109	300.109			
0002						I. VENITURI CURENTE	134.000	100.530	52.156	52.156	52.156	52.156			
2900						C. VENITURI NEFISCALE	134.000	100.530	52.156	52.156	52.156	52.156			
3000						C1. VENITURI DIN PROPRIETATE	65.000	48.750							
3010						VENITURI DIN PROPRIETATE	65.000	48.750							
	09					Venituri din utilizarea pasunilor comunale	65.000	48.750							
3300	10					C2. VANZARI DE BUNURI SI SERVICII	69.000	51.780	52.156	52.156	52.156	52.156			
3310						VENITURI DIN PRESTARI DE SERVICII SI ALTE ACTIVITATI	34.000	25.530	52.156	52.156	52.156	52.156			
	08					Venituri din prestari de servicii	34.000	25.530	52.156	52.156	52.156	52.156			
3610						DIVERSE VENITURI	35.000	26.250	52.156	52.156	52.156	52.156			
	50					Alte venituri	35.000	26.250							
4100	10					IV. SUBVENTII	248.000	248.000	247.953	247.953	247.953	247.953			
4210						SUBVENTII DE LA BUGETUL DE STAT	248.000	248.000	247.953	247.953	247.953	247.953			
	43					Sume primite de institutiile publice si activitatile finantate integral sau parțial din venituri proprii in cadrul programului FEGA implementate de APIA	248.000	248.000	247.953	247.953	247.953	247.953			

Conducatorul institutiei.

Conducatorul compartimentului
financiar-contabil

TOTAL JUDET

**DETALIEREA CHELTUIELILOR
INSTITUTII PUBLICE FINANTATE DIN VENITURI PROPRII
SI SUBVENTII DIN BUGETUL LOCAL
SECTIUNEA DE FUNCTIONARE**

Capi- tol	Sub- capi- tol	Pa- ra- gra- f	Gru- pa / Tidu col	Ali- ne- at	Denumire indicator	Credite de angajament	Credite bugetare		Angajamente bugetare	Angajamente legale	Plati efectuate	Angajamente legale de platit	Cheltuieli efective
							anuale aprobrate la finele perioadei de raportare	trimestriale cumulate					
A					B	1	2	3	4	5	6	7=5-6	8
5010					TOTAL CHELTUIELI DIN VENITURI PROPRII SI SUBVENTII								
	01				CHELTUIELI CURENTE		382.000	348.530	250.467	250.467	242.340	8.127	272.112
	10				TITLUL I CHELTUIELI DE PERSONAL		382.000	348.530	250.467	250.467	242.340	8.127	272.112
	20				TITLUL II BUNURI SI SERVICII		32.500	24.380	32.500	32.500	24.373	8.127	24.954
7010					LOCUINTE, SERVICII SI DEZVOLTARE PUBLICA		349.500	324.150	217.967	217.967	217.967		247.158
	01				CHELTUIELI CURENTE		34.000	25.530	27.588	27.588	22.218	5.370	22.725
	10				TITLUL I CHELTUIELI DE PERSONAL		34.000	25.530	27.588	27.588	22.218	5.370	22.725
	10 01				Cheltuieli salariale in bani		21.500	16.130	21.500	21.500	16.130	5.370	16.637
	10 01 01				Salarii de baza		16.800	12.600	16.800	16.800	12.600	4.200	13.048
	10 03				Contributii		16.800	12.600	16.800	16.800	12.600	4.200	13.048
	10 03 01				Contributii de asigurari sociale de stat		4.700	3.530	4.700	4.700	3.530	1.170	3.589
	10 03 02				Contributii de asigurari de somaj		3.500	2.630	3.500	3.500	2.630	870	2.711
	10 03 03				Contributii de asigurari sociale de sanatate		100	80	100	100	80	20	67
	10 03 04				Contributii de asigurari pentru accidente de munca si boli profesionale		900	670	900	900	670	230	681
	10 03 06				Contributii pentru concedii si indemnizatii		50	40	50	50	40	10	18
	20				TITLUL II BUNURI SI SERVICII		150	110	150	150	110	40	112
	20 01				Bunuri si servicii		12.500	9.400	6.088	6.088	6.088		6.088
	20 01 03				Incalzit, iluminat si forta motrica		12.500	9.400	6.088	6.088	6.088		6.088
	20 01 30				Alte bunuri si servicii pentru intretinere si functionare		7.200	5.400	4.000	4.000	4.000		4.000
7410					PROTECTIA MEDIULUI		5.300	4.000	2.088	2.088	2.088		2.088
							35.000	26.250	19.995	19.995	19.995		19.995

Conducător instituției,

Conducătorul compartimentului
financiar-contabil



TOTAL JUDET

DETALIEREA CHELTUIELILOR
INSTITUTII PUBLICE FINANTATE DIN VENITURI PROPRII
SI SUBVENTII DIN BUGETUL LOCAL
SECTIUNEA DE DEZVOLTARE

Capi- tol	Sub- capi- tol	Pa- ra- graf	Gru- pa / Titlu	Ar- ti- col	Ali- ne- at	Denumire indicator	Credite de angajament	Credite bugetare		Angajamente bugetare	Angajamente legale	Plati efectuate	Angajamente legale de platit	Cheltuieli efective
								anuale aprobate la finele perioadei de raportare	trimestriale cumulate					
5010			A			B	1	2	3	4	5	6	7=5-6	8
						TOTAL CHELTUIELI DIN VENITURI PROPRII SI SUBVENTII								
			70			CHELTUIELI DE CAPITAL								188
			71			TITLUL X ACTIVE NEFINANCIARE								188
						AGRICULTURA, SILVICULTURA, SI VANATOARE								188
			70			CHELTUIELI DE CAPITAL								188
			71			TITLUL X ACTIVE NEFINANCIARE								188
			71	01		Active fixe								188
			71	01	02	Masini, echipamente si mijloace de transport								188
			71	01	03	Mobilier, aparatura birotica si alte active corporale								126
														62

Conducatorul institutiei,

Conducatorul compartimentului
financiar-contabil



[Handwritten signature]