

BILANT  
31.03.2012

NEWAT ATP

Nr. 769 / 29.04.2012

ATOU ECECA


pag.: 1 lei-

| COD   | DENUMIRE INDICATORI   | SOLD LA INCEPUTUL PERIOADEI | SOLD LA SFARSITUL PERIOADEI |
|-------|---|-----------------------------|-----------------------------|
| 01003 | 1.Active fixe necorporale<br>(ct.203+205+206+208+233-280-290-293*)  | 70.000                      | 70.000                      |
| 01004 | 2.Instalatii tehnice, mijloace de transport,<br>animale, plantatii, mobilier, aparatura<br>birotica si alte active corporale<br>(ct.213+214+231-281-291-293*)   | 98.683                      | 90.317                      |
| 01005 | 3.Terenuri si cladiri (ct.211+212+231<br>-281-291-293*)   | 16.500.606                  | 18.598.668                  |
| 01015 | 7.TOTAL ACTIVE NECURENTE (rd.03+04+05+06<br>+07+09)   | 16.669.289                  | 18.758.985                  |
| 01019 | 1.Stocuri (ct.301+302+303+304+305+307+<br>309+331+332+341+345+346+347+349+351+<br>354+356+357+358+359+361+371+381+/-348<br>+/-378-391-392-393-394-395-396-397-398)  | 227.903                     | 228.637                     |
| 01021 | Creante din operatiuni comerciale,<br>avansuri si alte decontari<br>(ct.232+234+409+4111+4118+413+418+425+<br>+4282+4611+473**+481+482+483-4911-4961<br>+5128) din care:  | 162.370                     | 162.370                     |
| 01023 | Creante bugetare (ct.431**+437**+4424+<br>4428**+444**+446**+4482+461+463+464+<br>+465+4664+4665+4669+481**+482**-497)<br>din care:   | 32.048                      | 199.082                     |
| 01024 | Creantele bugetului generale consolidat<br>(ct.463+464+465+4664+4665+4669-497)  | 32.048                      | 199.082                     |
| 01025 | Creante din operatiuni cu fonduri ex-<br>terne nerambursabile si fonduri de la<br>buget (ct.4501+4503+4505+4507+4511+<br>4513+4515+4531+4541+4543+4545+4551+<br>4553+4561+4563+4571+4572+4573+4581+<br>4583+461+473**+474+476) din care:  |                             | 2.070.471                   |
| 01027 | Imprumuturi pe termen scurt acordate<br>(ct.2671+2672+2673+2675+2676+2678+2679<br>+4681+4682+4683+4684+4685+4686+4687+<br>4688+4689+469)  |                             | 2.098.559                   |
| 01030 | Total creante curente (rd.21+23+25+27)  | 194.418                     | 4.530.482                   |
| 01033 | Conturi la trezorerie, casa in lei.<br>(ct.510+5121+5125+<br>5131+5141+5151+5153+5161+5171+5201+5211+<br>5212+5213+523+5251+5252+5253+526+527+528<br>+5291+5292+5293+5294+5299+5311+550+551+552<br>+555+557+5581+5582+5591+5601+5602+561+562<br>+5711+5712+5713+5714+5741+5742+5743+5744) | 2.166.925                   | 372.753                     |
| 01035 | Conturi la institutii de credit, BNR,<br>casa in valuta(ct.5112+5121+<br>5124+5125+5131+5132+5141+5142+5151+<br>5152+5153+5161+5162+5171+5172+)   |                             |                             |

| COD    | DENUMIRE INDICATORI  | SOLD LA INCEPUTUL PERIOADEI | SOLD LA SFARSITUL PERIOADEI |
|--------|--|-----------------------------|-----------------------------|
|        | 5314+5411+5412+550+5601+5602<br>+5583+5592)  | 2.961                       | 2.961                       |
| 01040  | Total disponibilitati si alte valori<br>(rd.33+33.1+35+35.1)   | 2.169.886                   | 375.714                     |
| 01045  | 7.TOTAL ACTIVE CURENTE (rd.19+30+31+40+<br>41+41.1+42)   | 2.592.207                   | 5.134.833                   |
| 01046  | 8.TOTAL ACTIVE (rd.15+45)  | 19.261.496                  | 23.893.818                  |
| 01055  | 3.Provizioane (ct.151)   | 142.570                     | 142.570                     |
| 01058  | TOTAL DATORII NECURENTE (rd.52+54+55)  | 142.570                     | 142.570                     |
| 01060  | 1.Datorii comerciale, avansuri si alte<br>decontari (ct.401+403+4041+405+408+<br>419+4621+473+481+482+483+269+509+<br>5128) din care:  |                             | 34.032                      |
| 01061  | Datorii comerciale si avansuri<br>(ct.401+403+4041+405+408+419+4621)   |                             | 33.200                      |
| 01062  | 2.Datorii catre bugete<br>(ct.431+437+440+441+4423+4428+444+446+<br>4481+4555+4671+4672+4673+4674+4675+<br>+4679+473+481+482)din care:   | 31.211                      | 32.100                      |
| 010631 | Contributii sociale(ct.431+437)  | 24.899                      | 26.165                      |
| 01065  | 3.Datorii din operatiuni cu Fonduri externe<br>nerambursabile si fonduri de la buget,<br>alte datorii catre alte organisme<br>internationale (ct.4502+4504+4506+4512<br>+4514+4516+4521+4522+4532+4542+4544+<br>4552+4554+4564+4584+4585+459+473+462+<br>4546) | 1.485.587                   | 1.485.587                   |
| 01070  | 4.Imprumuturi pe termen scurt-sume ce<br>urmeaza a fi platite intr-o perioada de<br>pana la un an (ct.5186+5191+5192+5193+<br>5194+5195+5196+5197+5198)  |                             | 2.098.559                   |
| 01071  | 5.Imprumuturi pe termen lung - sume ce<br>urmeaza a fi platite in cursul exerci-<br>tiului curent (ct.1611+1621+1631+1641<br>+1651+1661+1662+1671+168-169)   | 796.293                     | 788.793                     |
| 01072  | 6.Salariile angajatilor<br>(ct.421+423+426+4271+4273+4281)   | 45.756                      | 48.410                      |
| 01078  | 10.TOTAL DATORII CURENTE<br>(rd.60+62+65+70+71+72+73+74+75)  | 2.358.847                   | 4.487.481                   |
| 01079  | 11.TOTAL DATORII (rd.58+78)  | 2.501.417                   | 4.630.051                   |
| 01080  | 12.ACTIVE NETE = TOTAL ACTIVE - TOTAL<br>DATORII = CAPITALURI PROPRII<br>(rd.80=rd.46-79=rd.90)  | 16.760.079                  | 19.263.767                  |
| 01084  | 1.Rezerve, fonduri<br>(ct.100+101+102+103+104+105+106+<br>132+133+135+1391+1392+<br>1393+1394+1396+1399)   | 2.289.255                   | 2.338.432                   |
| 01085  | 2.Rezultatul reportat<br>(ct.117-sold creditor)  | 8.921.105                   | 14.470.823                  |
| 01087  | 4.Rezultatul patrimonial al exercitiului   |                             |                             |

| COD   | DENUMIRE INDICATORI   | SOLD LA<br>INCEPUTUL<br>PERIOADEI | SOLD LA<br>SFARSITUL<br>PERIOADEI |
|-------|---|-----------------------------------|-----------------------------------|
| 01090 | (ct.121-sold creditor)<br>6.TOTAL CAPITALURI PROPRII<br>(rd.84+85-86+87-88) | 5.549.719<br><br>16.760.079       | 2.454.512<br><br>19.263.767       |

Conducatorul institutiei


Conducatorul compartimentului  
financiar- contabil


CONTUL DE REZULTAT PATRIMONIAL


31.03.2012

pag.: 1 - lei -

| COD   | DENUMIRE INDICATORI  | An precedent | An curent |
|-------|--|--------------|-----------|
| 02002 | Venituri din impozite, taxe, contributii de asigurari si alte venituri ale bugetelor<br>(ct.730+731+732+733+734+735+736+739+745+746+750+751)     | 603.090      | 581.697   |
| 02004 | Finantari, subventii, transferuri, alocatii bugetare cu destinatie speciala<br>(ct.770+771+772+773+774+775+776+778+779)                          | 4.708        | 2.320.408 |
| 02006 | TOTAL VENITURI OPERATIONALE<br>(rd.02+03+04+05)  | 607.798      | 2.902.105 |
| 02008 | Salarii si contributiile sociale aferente angajatilor<br>(ct.641+642+645+646+647)  | 198.983      | 203.406   |
| 02009 | Subventii si transferuri<br>(ct.670+671+672+673+674+675+676+677+678+679)   | 14.104       | 17.172    |
| 02010 | Stocuri, consumabile, lucrari si servicii executate de terti<br>(ct.601+602+603+606+607+608+609+610+611+612+613+614+622+623+624+626+627+628+629) | 55.082       | 144.274   |
| 02011 | Cheltuieli de capital, amortizari si provizioane<br>(ct.681+682+689)   | 9.654        | 58.041    |
| 02013 | TOTAL CHELTUIELI OPERATIONALE<br>(RD.08+09+10+11+12)   | 277.823      | 422.893   |
| 02015 | - EXCEDENT (rd.06-rd.13)   | 329.975      | 2.479.212 |
| 02018 | V. CHELTUIELI FINANCIARE<br>(ct.663+664+665+666+667+668+669+686)   |              | 24.700    |
| 02021 | -DEFICIT (rd.18-rd.17)   |              | 24.700    |
| 02023 | -EXCEDENT (rd.15+20-16-21)   | 329.975      | 2.454.512 |
| 02031 | - EXCEDENT (rd.23+28-24-29)  | 329.975      | 2.454.512 |

Conducatorul institutiei

*[Signature]*



Conducatorul compartimentului  
financiar- contabil

*[Signature]*


SITUATIA FLUXURILOR DE TREZORERIE

31.03.2012

pag.: I - lei -

| COD   | DENUMIRE INDICATORI  | Total      | Casa in lei | Finantarea din bugetul de stat | Finantarea din bugetul local | Finantarea din bugetul asiguratorilor sociale de stat | Finantarea din bugetul asiguratorilor pentru somaj | Finantarea din bugetul fd. national unic de asig. sociale de sanatate | Finantarea de la bugetul trezoreriei statului | Alte disponibilitati |
|-------|--|------------|-------------|--------------------------------|------------------------------|---|--|---|---|----------------------|
| 03002 | 1. Incasari  | 969.440    | 304.841     |                                |                              |   |  |   |   | 664.599              |
| 03003 | 2. Plati   | 2.731.412  | 304.841     |                                | 301.625                      |   |  |   |   | 2.426.571            |
| 03004 | 3. Numerar net din activitatea operationala (rd.02-rd.03)                                | -1.761.972 |             |                                | 301.625                      |   |  |   |   | -1.761.972           |
| 03007 | 2. Plati   | 2.098.559  |             |                                | 2.098.559                    |   |  |   |   | 2.098.559            |
| 03008 | 3. Numerar net din activitatea de investitii (rd.06-07)                                  | -2.098.559 |             |                                | 2.098.559                    |   |  |   |   | -2.098.559           |
| 03010 | 1. Incasari  | 2.098.559  |             |                                |                              |   |  |   |   | 2.098.559            |
| 03011 | 2. Plati   | 32.200     |             |                                | 32.200                       |   |  |   |   | 32.200               |
| 03012 | 3. Numerar net din activitatea de finantare (rd.10-rd.11)                                | 2.066.359  |             |                                | 32.200                       |   |  |   |   | 2.066.359            |
| 03013 | IV.CRESTEREA (DESCRESTEREA) NETA DE NUMERAR SI ECHIVALENT DE NUMERAR (rd.04+rd.08+rd.12) | -1.794.172 |             |                                | 2.432.384                    |   |  |   |   | -1.794.172           |
| 03014 | V. NUMERAR SI ECHIVALENT DE NUMERAR LA INCEPUTUL ANULUI                                  | 2.166.925  |             |                                |                              |   |  |   |   | 2.166.925            |
| 03015 | VI.NUMERAR SI ECHIVALENT DE NUMERAR LA SFARSITUL PERIOADEI (rd.13+rd.14)                 | 372.753    |             |                                | 2.432.384                    |   |  |   |   | 372.753              |


Conducatorul institutiei



Conducatorul compartimentului financiar- contabil

*[Handwritten signature]*

Viștețrezei




**SITUATIA FLUXURILOR DE TREZORERIE**  
la 31.03.2012

|                                       | Col. 1 = col2+col9<br>Ct casa+col<br>disponibilit. | Col2<br>Casa<br>Ct.5311 | Col 4<br>Finantare<br>Ct.770 | Coloana9<br>Conturi de<br>disponibilitati<br>in trezorerie | 5213       | 5004    | 5211       | 5006 |  |  |
|---------------------------------------|--|-------------------------|------------------------------|--|------------|---------|------------|------|--|--|
|                                       | Total  | Total                   | Total                        | Total disponibilitati                                      |            |         |            |      |  |  |
| <b>Activ operat</b>                   | 969.440  | 304.841                 |                              | 664.599  |            | 267.744 | 396.855    |      |  |  |
| Incasari rd. 2                        |  |                         |                              |  |            |         |            |      |  |  |
| Plati rd.3                            | 2.731.412  | 304.841                 | 301.625                      | 2.426.571  | 2.098.559  | 26.387  | 301.625    |      |  |  |
| <b>Sold rd.4</b>                      | -1761.972  |                         | 301.625                      | 1.761.972  | -2.098.559 | 241.357 | 95.230     |      |  |  |
| <b>Investitii</b>                     |  |                         |                              |  |            |         |            |      |  |  |
| Incasare Rd.6                         |  |                         |                              |  |            |         |            |      |  |  |
| Plati rd.7                            | 2.098.559  |                         | 2.098.559                    | 2.098.559  |            |         | 2.098.559  |      |  |  |
| <b>Sold rd 8</b>                      | -2.098.559   |                         | 2.098.559                    | -2.098.559   |            |         | -2.098.559 |      |  |  |
| <b>Finantare</b>                      | 2.098.559  |                         |                              | 2.098.559  |            |         | 2.098.559  |      |  |  |
| Incasare Rd.10                        |  |                         |                              |  |            |         |            |      |  |  |
| Plati rd.11                           | 32.200   |                         | 32.200                       | 32.200   |            |         | 32.200     |      |  |  |
| <b>Sold rd.12</b>                     | 2.066.359  |                         | 32.200                       | 2.066.359  |            |         | 2.066.359  |      |  |  |
| <b>Rd.13=4+rd 8+rd12</b>              | -1.794.172   |                         | 2.432.384                    | -1.794.172   | -2.098.559 | 241.357 | 63.030     |      |  |  |
| <b>Sold inceput de an rd 14</b>       | 2.166.925  |                         |                              | 2.166.925  | 2.147.688  | 19.237  |            |      |  |  |
| <b>Sold final Rd 15= rd 13+ rd 14</b> | 372.753  |                         | 2.432.384                    | 372.753  | 49.129     | 260.594 | 63.030     |      |  |  |

Conducatorul unitatii


Conducatorul compartimentului  
financiar - contabil


Viza trezoreriei




SITUATIA FLUXURILOR DE TREZORERIE

31.03.2012

pag.: 1 - lei -

| COD   | DENUMIRE INDICATORI   | Total | Casa in valuta | Alte disponibilitati |
|-------|---|-------|----------------|----------------------|
| 04014 | V NUMERAR SI ECHIVALENT DE NUMERAR LA INCEPUTUL PERIOADEI               | 2.961 |                | 2.961                |
| 04017 | VI NUMERAR SI ECHIVALENT DE NUMERAR LA FINELE PERIOADEI(rd.13+14+15-16) | 2.961 |                | 2.961                |

Conducatorul institutiei



Conducatorul compartimentului  
financiar- contabil




**DISPONIBIL DIN MIJLOACE CU DESTINATIE SPECIALA**

**31.03.2012**

- lei -

| DENUMRE INDICATORI   | COD   | DISPONIBIL<br>LA INCEPUTUL<br>ANULUI | INCASARI | PLATI | DISPONIBIL<br>LA SFARSITUL<br>PERIOADEI |
|--|-------|--------------------------------------|----------|-------|---|
| TOTAL (rd.02 la 15)  | 05001 | 2.961                                |          |       | 2.961                                   |
| - Garantii materiale retinute gestiona-<br>rilor conform Legii nr.22/1969 (ct.<br>550/analitic distinct) | 05003 | 2.961                                |          |       | 2.961                                   |

Conducatorul institutiei,




Conducatorul compartimentului  
financiar-contabil





Situatia unor indicatori referitori la protectia copilului  
si a persoanelor cu handicap

31.03.2012

pag.: 1 - lei -

| COD   | DENUMIRE   | NUMAR |
|-------|--|-------|
| 08007 | Asistenti personali pentru persoanele cu handicap        | 9     |
| 08008 | Indemnizatii lunare alocate persoanelor cu handicap grav | 11    |

Conducatorul institutiei



Conducatorul compartimentului  
financiar- contabil



Situatia activelor si datoriilor institutiilor publice  
din administratia locala

31.03.2012

pag.: 1 - lei -

| COD   | DENUMIRE INDICATORI   | Sold la inceputul<br>anului | Sold la sfarsitul<br>perioadei |
|-------|---|-----------------------------|--------------------------------|
| 18005 | Disponibilitati in lei ale institutiilor<br>publice locale si ale institutiilor<br>publice de subordonare locala, la<br>trezorerii (ct.510+5121+5125+5151+5161<br>+5171+5211+528+5292+5294+5299+550+551+<br>552+553+554+555+556+558+560+561+562)<br>din care: | 19.237                      | 323.624                        |
| 18008 | Total (in baze cash) (rd.04+05)   | 19.237                      | 323.624                        |
| 18010 | Total (in baze accrual)(rd.08+09)   | 19.237                      | 323.624                        |
| 18011 | Excedentele cumulate ale bugetelor<br>locale (ct.5212+5213)   | 2.147.688                   | 49.129                         |
| 18013 | Total (in baze cash)(rd.11+12)  | 2.147.688                   | 49.129                         |
| 18015 | Total (in baze accrual)(rd.13+14)   | 2.147.688                   | 49.129                         |
| 18032 | Disponibilitati ale institutiilor publice<br>locale si ale institutiilor de subordo-<br>nare locala la institutiilor de credit<br>rezidente (ct.5121+5124+5125+5131+5132<br>+5151+5152+5161+5162+5171+5172+550+<br>5601) din care:                            | 2.961                       | 2.961                          |
| 18036 | Total (in baze cash)(rd.32+35)  | 2.961                       | 2.961                          |
| 18038 | Total (in baze accrual) (rd.36+37)  | 2.961                       | 2.961                          |
| 18176 | 1.Creante ale bugetului local (ct.464-<br>497). Total (rd.177+178+179+183),<br>din care:  | 32.048                      | 199.082                        |
| 18177 | - de la populatie   | 31.736                      | 193.036                        |
| 18178 | - de la operatori economici (S11)   | 312                         | 6.046                          |
| 18185 | Total creante (rd.176+184)  | 32.048                      | 199.082                        |
| 18191 | Sume de primit de la Autoritatea de<br>Certificare si Plata, Autoritatilor de<br>Management si Agentiile de Plati<br>reprezentand fonduri externe nerambur-<br>sabile postaderare (ct.4583.1)   |                             | 1.671.961                      |
| 18192 | Sume de primit de la Autoritatea de<br>Certificare si Plata, Autoritatilor de<br>Management si Agentiile de Plati<br>reprezentan fonduri de la bugetul de<br>stat (ct.4583.2)   |                             | 398.510                        |
| 18203 | 1.Sume datorate tertilor reprezentand<br>garantii si cautuni aafiate in<br>conturile institutiilor publice<br>(ct.4281+462).Total (rd.204+205+206)<br>din care:   | 2.961                       | 2.961                          |
| 18204 | - salariatilor (S143)   | 2.961                       | 2.961                          |
| 18262 | Credite pe termen scurt contractate de<br>autoritatile locale si institutii din<br>subordinea acestora (ct.1621+1631+1641<br>+1671+5191+5192+5196+5198). Total  |                             |                                |

| COD    | DENUMIRE INDICATORI  | Sold la inceputul anului | Sold la sfarsitul perioadei |
|--------|--|--------------------------|-----------------------------|
|        | (rd.263+264+265+265.1), din care acordate de:  | 796.293                  | 788.793                     |
| 18263  | - Institutii de credit rezidente (S122)  | 796.293                  | 788.793                     |
| 182671 | Sume primite din excedentul anului precedent pentru acoperirea golurilor temporare de casa(ct.5197)  |                          | 2.098.559                   |
| 18268  | Total(in baze cash)(rd.262+266+267+2671)   | 796.293                  | 2.887.352                   |
| 18275  | Total (in baze accrual)(cash+dobanzi)(rd.268+274)  | 796.293                  | 2.887.352                   |
| 18320  | Datorii comerciale curente legate de livrari de bunuri si servicii (ct.401+403+4041+405+408+419+4621). Total (rd.321+322+326+327) din care catre:                          |                          | 33.200                      |
| 18321  | -Operatori economici (S11)   |                          | 33.200                      |
| 18331  | Datoriile institutiilor publice din administratia locala catre bugete (ct.4423+431+437+4428+444+446+4481)  | 30.380                   | 32.100                      |
| 18332  | Salariile angajatilor (ct.421+423+426+4271+4273+4281)  | 45.756                   | 48.410                      |
| 18335  | Total (rd.331+332+333+334)   | 76.136                   | 80.510                      |
| 18341  | Avansuri primite de institutii publice - beneficieri finali - reprezentand prefinantare pentru proiecte finantate din fonduri externe nerambursabile postaderare (ct.4585) |                          |                             |
|        |  | 1.485.587                | 1.485.587                   |

Conducatorul institutiei




Conducatorul compartimentului financiar- contabil



**SITUATIA**  
**platilor efectuate la titlul 56 "Proiecte cu finantare din fonduri externe nerambursabile (FEN) postaderare"**

31.03.2012

| Denumirea sursei de finantare  | Pag: 1 - lei-        |                    |   |                                      |   |   |   |                                  |                                  |  |  |
|--------------------------------|----------------------|--------------------|---|--------------------------------------|---|---|---|----------------------------------|----------------------------------|--|--|
|                                | Buget de stat (s 01) | Buget local (s 02) | Buget asigurarii sociale de stat (s 03) | Buget asigurarii pentru somaj (s 04) | Buget fondului national unic de asigurari sociale de sanatate (s05) | Buget institutiilor publice finantate din venituri proprii si subventii (s10) | Buget fondurilor externe nerambursabile (s08) | Bugetul creditelor externe (s06) | Bugetul creditelor interne (s07) | Bugetul institutiilor publice si activitatilor finantate integral sau partial din venituri proprii (s20) | Bugetul institutiilor publice si activitatilor proprii (s10) |
| A                              | 01                   | 02                 | 03                                      | 04                                   | 05  | 06  | 07  | 08                               | 08                               | 10   | 11   |
| Titlul VIII Total cheltuieli   |                      | 2.098.559          |   |                                      |   |   |   |                                  |                                  |  |  |
| Titlul XII Active nefinanciare |                      | 2.098.559          |   |                                      |   |   |   |                                  |                                  |  |  |

Conducatorul institutiei



Conducatorul compartimentului financiar- contabil




| Capi-<br>tol | Sub-<br>capi-<br>tol | Pa-<br>ra-<br>graf | Gru-<br>pa /<br>Titlu | Ar-<br>ti-<br>col | Ali-<br>ne-<br>at | Denumire indicator  | Prevederi<br>anuale<br>aprobate<br>la finele<br>perioadei<br>de raportare |           | Prevederi<br>bugetare<br>trimestriale<br>cumulate | Drepturi constatate |           |           | Incasari<br>realizate | Stingeri pe<br>alte cai<br>decat incasari | Drepturi<br>constatate<br>de incasat |   |
|--------------|----------------------|--------------------|-----------------------|-------------------|-------------------|---|---|-----------|---|---------------------|-----------|-----------|-----------------------|---|--------------------------------------|---|
|              |                      |                    |                       |                   |                   |   | I   | 2         |   | Total,<br>din care: | 4         | 5         |                       |   |                                      | 6 |
|              |                      |                    | A                     |                   |                   | B   |   |           |   |                     |           |           |                       |   |                                      |   |
| 0001         | 02                   |                    |                       |                   |                   | TOTAL VENITURI-BUGET LOCAL  | 2.219.000   | 1.081.000 | 2.694.496   | 32.048              | 2.662.448 | 2.495.414 |                       |   | 199.082                              |   |
| 0002         |                      |                    |                       |                   |                   | I. VENITURI CURENTE   | 1.615.000   | 485.000   | 593.954   | 32.048              | 561.906   | 394.872   |                       |   | 199.082                              |   |
| 0003         |                      |                    |                       |                   |                   | A. VENITURI FISCALE   | 1.583.000   | 476.000   | 576.377   | 32.048              | 544.329   | 377.295   |                       |   | 199.082                              |   |
| 0004         |                      |                    |                       |                   |                   | AI. IMPOZIT PE VENIT, PROFIT SI<br>CASTIGURI DIN CAPITAL  | 299.000   | 75.000    | 82.022  |                     | 82.022    | 82.022    |                       |   |                                      |   |
| 0300         | 02                   |                    |                       |                   |                   | AI.2 IMPOZIT PE VENIT, PROFIT SI CASTIGURI<br>DIN CAPITAL DE LA PERSOANE FIZICE                     | 299.000   | 75.000    | 82.022  |                     | 82.022    | 82.022    |                       |   |                                      |   |
| 0302         |                      |                    |                       |                   |                   | IMPOZIT PE VENIT  | 3.000   | 1.000     | 3.916   |                     | 3.916     | 3.916     |                       |   |                                      |   |
| 18           |                      |                    |                       |                   |                   | Impozitul pe veniturile din transferul<br>proprietatilor imobiliare din<br>patrimoniul personal     | 3.000   | 1.000     | 3.916   |                     | 3.916     | 3.916     |                       |   |                                      |   |
| 0402         |                      |                    |                       |                   |                   | COTE SI SUME DEFALCATE DIN IMPOZITUL PE<br>VENIT  | 296.000   | 74.000    | 78.106  |                     | 78.106    | 78.106    |                       |   |                                      |   |
| 0402         | 01                   |                    |                       |                   |                   | Cote defalcate din impozitul pe venit   | 31.000  | 7.750     | 7.633   |                     | 7.633     | 7.633     |                       |   |                                      |   |
| 04           |                      |                    |                       |                   |                   | Sume alocate din cotele defalcate<br>din impozitul pe venit pentru<br>echilibrarea bugetelor locale | 265.000   | 66.250    | 70.473  |                     | 70.473    | 70.473    |                       |   |                                      |   |
| 0700         | 02                   |                    |                       |                   |                   | A3 IMPOZITE SI TAXE PE PROPRIETATE  | 291.000   | 176.000   | 299.043   | 28.534              | 270.509   | 117.772   |                       |   | 181.271                              |   |
| 0702         |                      |                    |                       |                   |                   | IMPOZITE SI TAXE PE PROPRIETATE   | 291.000   | 176.000   | 299.043   | 28.534              | 270.509   | 117.772   |                       |   | 181.271                              |   |
| 01           |                      |                    |                       |                   |                   | Impozit si taxa pe cladiri  | 22.000  | 7.000     | 25.406  | 2.094               | 23.312    | 11.568    |                       |   | 13.838                               |   |
| 01           |                      |                    |                       |                   |                   | Impozit pe cladiri de la persoane<br>fizice   | 16.000  | 4.000     | 20.852  | 1.959               | 18.893    | 11.340    |                       |   | 9.512                                |   |
| 0702         | 01                   | 02                 |                       |                   |                   | Impozit si taxa pe cladiri de la<br>persoane juridice   | 6.000   | 3.000     | 4.554   | 135                 | 4.419     | 228       |                       |   | 4.326                                |   |





| Capi-<br>tol | Sub-<br>capi-<br>tol | Pa-<br>ra-<br>graf | Gru-<br>pa /<br>Titlu | Ar-<br>ti-<br>col | Ali-<br>ne-<br>at | Denumire indicator   | Prevederi<br>bugetare<br>anuale<br>aprobrate<br>la finele<br>perioadei<br>de raportare | Prevederi<br>bugetare<br>trimestriale<br>cumulate | Drepturi constatate |                        |                    | Incasari<br>realizate | Stingeri pe<br>alte cai<br>decat incasari | Drepturi<br>constatate<br>de incasat |
|--------------|----------------------|--------------------|-----------------------|-------------------|-------------------|--|--|---|---------------------|------------------------|--------------------|-----------------------|---|--------------------------------------|
|              |                      |                    |                       |                   |                   |  |  |   | Total,<br>din care: | din anii<br>precedenti | din anul<br>curent |                       |   |                                      |
| A            |                      |                    |                       |                   |                   | B  | 1  | 2   | 3=4+5               | 4                      | 5                  | 6                     | 7   | 8=3-6-7                              |
|              |                      |                    |                       |                   |                   | pentru finantarea sectiunii de dezvoltare a bugetului local(cu semnul minus)                                 | -62.000  | -8.000  | -8.000              |                        | -8.000             | -8.000                |   |                                      |
|              | 3702                 | 04                 |                       |                   |                   | Varsaminte din sectiunea de functionare  | 62.000   | 8.000   | 8.000               |                        | 8.000              | 8.000                 |   |                                      |
|              | 4000                 | 02                 |                       |                   |                   | III OPERATIUNI FINANCIARE  |  |   | 2.098.559           |                        | 2.098.559          | 2.098.559             |   |                                      |
|              | 4002                 |                    |                       |                   |                   | INCASARI DIN RAMBURSAREA IMPRUMUTURILOR ACORDATE   |  |   | 2.098.559           |                        | 2.098.559          | 2.098.559             |   |                                      |
|              | 4002                 | 14                 |                       |                   |                   | Sume din excedentul bugetului local utilizate pentru finantarea cheltuielilor sectiunii de dezvoltare        | 4.000  | 4.000   | 4.000               |                        | 4.000              | 4.000                 |   |                                      |
|              | 4100                 | 02                 |                       |                   |                   | IV. SUBVENTII  | 4.000  | 4.000   | 4.000               |                        | 4.000              | 4.000                 |   |                                      |
|              | 4200                 |                    |                       |                   |                   | SUBVENTII DE LA ALTE NIVELE ALE ADMINISTRATIEI PUBLICE   | 4.000  | 4.000   | 4.000               |                        | 4.000              | 4.000                 |   |                                      |
|              | 4202                 |                    |                       |                   |                   | SUBVENTII DE LA BUGETUL DE STAT  | 4.000  | 4.000   | 4.000               |                        | 4.000              | 4.000                 |   |                                      |
|              | 34                   |                    |                       |                   |                   | Subventii pentru acordarea ajutorului pentru incalzirea locuintei cu lemne, carbuni, combustibili petrolieri | 4.000  | 4.000   | 4.000               |                        | 4.000              | 4.000                 |   |                                      |
|              | 4502                 |                    |                       |                   |                   | SUME PRIMITE DE LA UE/ALTI DONATORI IN CONTUL PLATILOR EFECTUATE SI PREFINANATARI                            | 600.000  | 592.000   | 592.000             |                        | 592.000            | 592.000               |   |                                      |
|              | 4502                 | 04                 |                       |                   |                   | Fondul European Agricol de Dezvoltare Rurala   | 600.000  | 592.000   | 592.000             |                        | 592.000            | 592.000               |   |                                      |
|              | 4502                 | 04                 |                       |                   | 01                | Sume primite in contul platilor efectuate in anul curent   | 600.000  | 592.000   | 592.000             |                        | 592.000            | 592.000               |   |                                      |



**CONTUL DE EXECUTIE AL BUGETULUI LOCAL - VENITURI**  
**SECTIUNEA DE FUNCTIONARE**  
**31.03.2012**

| Capi-<br>tot | Sub-<br>capi-<br>tot | Pa-<br>ra-<br>graf | Gru-<br>pa /<br>Titlu | Ali-<br>ne-<br>at | Denumire indicator  | Prevederi   |         | Prevederi<br>bugetare<br>trimestriale<br>cumulate | Drepturi constatate |                     |                        | Incasari<br>realizate | Stingeri pe<br>alte cai<br>decat incasari | Drepturi<br>constatate<br>de incasat |                    |
|--------------|----------------------|--------------------|-----------------------|-------------------|---|---|---------|---|---------------------|---------------------|------------------------|-----------------------|---|--------------------------------------|--------------------|
|              |                      |                    |                       |                   |   | anuale<br>aprobrate<br>la finele<br>perioadei<br>de raportare | 1       |   | 2                   | Total,<br>din care: | din anii<br>precedenti |                       |   |                                      | din anul<br>curent |
|              |                      |                    | <b>A</b>              |                   | <b>B</b>  |   |         |   |                     |                     |                        |                       |   |                                      |                    |
| 0001         | 02                   |                    |                       |                   | TOTAL VENITURI-BUGET LOCAL  | 1.557.000   | 481.000 | 587.937   | 32.048              | 555.889             | 388.855                |                       | 199.082                                   |                                      |                    |
| 0002         |                      |                    |                       |                   | I. VENITURI CURENTE   | 1.553.000   | 477.000 | 585.954   | 32.048              | 553.906             | 386.872                |                       | 199.082                                   |                                      |                    |
| 0003         |                      |                    |                       |                   | A. VENITURI FISCALE   | 1.583.000   | 476.000 | 576.377   | 32.048              | 544.329             | 377.295                |                       | 199.082                                   |                                      |                    |
| 0004         |                      |                    |                       |                   | AI. IMPOZITII PE VENIT, PROFIT SI<br>CASTIGURI DIN CAPITAL  | 299.000   | 75.000  | 82.022  |                     | 82.022              | 82.022                 |                       |   |                                      |                    |
| 0300         |                      |                    |                       |                   | AI.2 IMPOZIT PE VENIT, PROFIT SI CASTIGURI<br>DIN CAPITAL DE LA PERSOANE FIZICE                     | 299.000   | 75.000  | 82.022  |                     | 82.022              | 82.022                 |                       |   |                                      |                    |
| 0302         |                      |                    |                       |                   | IMPOZIT PE VENIT  | 3.000   | 1.000   | 3.916   |                     | 3.916               | 3.916                  |                       |   |                                      |                    |
| 18           |                      |                    |                       |                   | Impozitul pe veniturile din transferul<br>proprietatilor imobiliare din<br>patrimoniul personal     | 3.000   | 1.000   | 3.916   |                     | 3.916               | 3.916                  |                       |   |                                      |                    |
| 0402         |                      |                    |                       |                   | COTE SI SUME DEFALCATE DIN IMPOZITUL PE<br>VENIT  | 296.000   | 74.000  | 78.106  |                     | 78.106              | 78.106                 |                       |   |                                      |                    |
| 01           |                      |                    |                       |                   | Cote defalcate din impozitul pe venit   | 31.000  | 7.750   | 7.633   |                     | 7.633               | 7.633                  |                       |   |                                      |                    |
| 04           |                      |                    |                       |                   | Sume alocate din cotele defalcate<br>din impozitul pe venit pentru<br>echilibrarea bugetelor locale | 265.000   | 66.250  | 70.473  |                     | 70.473              | 70.473                 |                       |   |                                      |                    |
| 0700         | 02                   |                    |                       |                   | A3 IMPOZITE SI TAXE PE PROPRIETATE  | 291.000   | 176.000 | 299.043   | 28.534              | 270.509             | 117.772                |                       | 181.271                                   |                                      |                    |
| 0702         |                      |                    |                       |                   | IMPOZITE SI TAXE PE PROPRIETATE   | 291.000   | 176.000 | 299.043   | 28.534              | 270.509             | 117.772                |                       | 181.271                                   |                                      |                    |
| 01           |                      |                    |                       |                   | Impozit si taxa pe cladiri  | 22.000  | 7.000   | 25.406  | 2.094               | 23.312              | 11.568                 |                       | 13.838                                    |                                      |                    |
| 01           |                      |                    |                       |                   | Impozit pe cladiri de la persoane<br>fizice   | 16.000  | 4.000   | 20.852  | 1.959               | 18.893              | 11.340                 |                       | 9.512                                     |                                      |                    |
| 02           |                      |                    |                       |                   | Impozit si taxa pe cladiri de la<br>persoane juridice   | 6.000   | 3.000   | 4.554   | 135                 | 4.419               | 228                    |                       | 4.326                                     |                                      |                    |





| Capi-<br>tol | Sub-<br>capi-<br>tol | Pa-<br>ra-<br>gra-<br>f | Gru-<br>pa /<br>Titlu | Ar-<br>ti-<br>col | Ali-<br>ne-<br>at | Denumire indicator   | Prevederi<br>bugetare<br>anuale<br>aprobrate<br>la finele<br>perioadei<br>de raportare | Prevederi<br>bugetare<br>trimestriale<br>cumulate | Drepturi constatate |                        |                    | Incasari<br>realizate | Stingeri pe<br>alte cai<br>decat incasari | Drepturi<br>constatate<br>de incasat |
|--------------|----------------------|-------------------------|-----------------------|-------------------|-------------------|--|--|---|---------------------|------------------------|--------------------|-----------------------|---|--------------------------------------|
|              |                      |                         |                       |                   |                   |  |  |   | Total,<br>din care: | din anii<br>precedenti | din anul<br>curent |                       |   |                                      |
| A            |                      |                         |                       |                   |                   | B  | 1  | 2   | 3=4+5               | 4                      | 5                  | 6                     | 7   | 8=3-6-7                              |
| 3702         |                      |                         |                       |                   |                   | SUBVENTIILE  | -62.000  | -8.000  | -8.000              | -8.000                 | -8.000             | -8.000                |   |                                      |
|              | 03                   |                         |                       |                   |                   | Varsaminte din sectiunea de functionare<br>pentru finantarea sectiunii de dezvoltare<br>a bugetului local(cu semnul minus) | -62.000  | -8.000  | -8.000              | -8.000                 | -8.000             | -8.000                |   |                                      |
| 4100         | 02                   |                         |                       |                   |                   | IV. SUBVENTII  | 4.000  | 4.000   | 4.000               | 1.983                  | 1.983              | 1.983                 |   |                                      |
| 4200         |                      |                         |                       |                   |                   | SUBVENTII DE LA ALTE NIVELE ALE<br>ADMINISTRATIEI PUBLICE  | 4.000  | 4.000   | 4.000               | 1.983                  | 1.983              | 1.983                 |   |                                      |
| 4202         |                      |                         |                       |                   |                   | SUBVENTII DE LA BUGETUL DE STAT  | 4.000  | 4.000   | 4.000               | 1.983                  | 1.983              | 1.983                 |   |                                      |
|              | 34                   |                         |                       |                   |                   | Subventii pentru acordarea ajutorului<br>pentru incalzirea locuintei cu lemne,<br>carbuni, combustibili petrolieri         | 4.000  | 4.000   | 4.000               | 1.983                  | 1.983              | 1.983                 |   |                                      |


Conducatorul institutiei,

Conducatorul compartimentului  
financiar-contabil

CONTUL DE EXECUTIE AL BUGETULUI LOCAL - VENITURI  
SECTIUNEA DE DEZVOLTARE  
31.03.2012

| Capi-<br>tol | Sub-<br>capi-<br>tol | Pa-<br>ra-<br>gra-<br>ful | Ar-<br>ti-<br>col | Ali-<br>ne-<br>at | Denumire indicator  | Prevederi   |         | Prevederi<br>bugetare<br>trimestriale<br>cumulate | Drepturi constatate |                     |                        | Incasari<br>realizate | Stingeri pe<br>alte cai<br>decat incasari | Drepturi<br>constatate<br>de incasat |                    |
|--------------|----------------------|---------------------------|-------------------|-------------------|---|---|---------|---|---------------------|---------------------|------------------------|-----------------------|---|--------------------------------------|--------------------|
|              |                      |                           |                   |                   |   | anuale<br>aprobrate<br>la finele<br>perioadei<br>de raportare | 1       |   | 2                   | Total,<br>din care: | din anii<br>precedenti |                       |   |                                      | din anul<br>curent |
|              |                      |                           |                   |                   | <b>B</b>  |   |         |   |                     |                     |                        |                       |   |                                      |                    |
|              |                      | <b>A</b>                  |                   |                   |   |   |         |   |                     |                     |                        |                       |   |                                      |                    |
| 0001         | 02                   |                           |                   |                   | TOTAL VENITURI-BUGET LOCAL  | 662.000   | 600.000 | 600.000   | 2.106.559           | 2.106.559           | 2.106.559              | 2.106.559             | 7   | 8=3-6-7                              |                    |
| 0002         |                      |                           |                   |                   | I. VENITURI CURENTE   | 62.000  | 8.000   | 8.000   | 8.000               | 8.000               | 8.000                  | 8.000                 |   |                                      |                    |
| 2900         |                      |                           |                   |                   | C. VENITURI NEFISCALE   | 62.000  | 8.000   | 8.000   | 8.000               | 8.000               | 8.000                  | 8.000                 |   |                                      |                    |
| 3300         |                      |                           |                   |                   | C2. VANZARI DE BUNURI SI SERVICII   | 62.000  | 8.000   | 8.000   | 8.000               | 8.000               | 8.000                  | 8.000                 |   |                                      |                    |
| 3702         |                      |                           |                   |                   | TRANSFERURI VOLUNTARE, ALTELE DECAT<br>SUBVENTIILE  | 62.000  | 8.000   | 8.000   | 8.000               | 8.000               | 8.000                  | 8.000                 |   |                                      |                    |
| 04           |                      |                           |                   |                   | Varsaminte din sectiunea de functionare   | 62.000  | 8.000   | 8.000   | 8.000               | 8.000               | 8.000                  | 8.000                 |   |                                      |                    |
| 4000         | 02                   |                           |                   |                   | III OPERATIUNI FINANCIARE   | 62.000  | 8.000   | 8.000   | 8.000               | 8.000               | 8.000                  | 8.000                 |   |                                      |                    |
| 4002         |                      |                           |                   |                   | INCASARI DIN RAMBURSAREA<br>IMPRUMUTURILOR ACORDATE   |   |         |   | 2.098.559           | 2.098.559           | 2.098.559              | 2.098.559             |   |                                      |                    |
| 14           |                      |                           |                   |                   | Sume din excedentul bugetului local<br>utilizate pentru finantarea cheltuielilor<br>sectiunii de dezvoltare |   |         |   | 2.098.559           | 2.098.559           | 2.098.559              | 2.098.559             |   |                                      |                    |
| 4502         |                      |                           |                   |                   | SUME PRIMITE DE LA UE/ALTI DONATORI<br>IN CONTUL PLATILOR EFECTUATE SI<br>PREFINANTARI                      |   |         |   |                     |                     |                        |                       |   |                                      |                    |
| 04           |                      |                           |                   |                   | Fondul European Agricol de Dezvoltare<br>Rurala   | 600.000   | 592.000 | 592.000   |                     |                     |                        |                       |   |                                      |                    |
|              |                      |                           |                   |                   | Sume primite in contul platilor<br>efectuate in anul curent   | 600.000   | 592.000 | 592.000   |                     |                     |                        |                       |   |                                      |                    |

Conducatorul institutiei,


Conducatorul compartimentului  
financiar-contabil



TOTAL JUDET

| Capi-<br>tol | Sub-<br>capi-<br>tol | Pa-<br>ra-<br>graf | Gru-<br>pa /<br>Titlu | Ali-<br>ne-<br>at | Denumire indicator  | Credite de<br>angajament | Credite bugetare   |           |           | Angajamente<br>legale | Plati<br>efectuate | Angajamente<br>legale<br>de platit | Cheltuieli<br>efective |
|--------------|----------------------|--------------------|-----------------------|-------------------|---|--------------------------|--|-----------|-----------|-----------------------|--------------------|------------------------------------|------------------------|
|              |                      |                    |                       |                   |   |                          | anuale<br>aprobate<br>la finele<br>perioadei<br>de raportare | 2         | 3         |                       |                    |                                    |                        |
| A            |                      |                    |                       |                   | B   | 1                        | 2  | 3         | 4         | 5                     | 6                  | 7=5-6                              | 8                      |
| 5002         |                      |                    |                       |                   | TOTAL CHELTUIELI  | 2.099.000                | 4.365.000  | 3.227.000 | 3.053.685 | 3.053.685             | 2.432.384          | 621.301                            | 387.913                |
| 5100         | 02                   |                    |                       |                   | Partea I-a SERVICIIL PUBLICE GENERALE   |                          | 839.500  | 296.910   | 377.784   | 377.784               | 150.782            | 227.002                            | 158.905                |
| 5102         |                      |                    |                       |                   | AUTORITATI PUBLICE SI ACTIUNI EXTERNE   |                          | 789.500  | 271.910   | 353.084   | 353.084               | 126.082            | 227.002                            | 134.205                |
|              | 01                   |                    |                       |                   | Autoritati executive si legislative   |                          | 789.500  | 271.910   | 353.084   | 353.084               | 126.082            | 227.002                            | 134.205                |
|              |                      |                    |                       |                   | Autoritati executive  |                          | 789.500  | 271.910   | 353.084   | 353.084               | 126.082            | 227.002                            | 134.205                |
| 5502         |                      |                    |                       |                   | TRANZACTII PRIVIND DATORIA PUBLICA SI IMPRUMUTURI                               |                          | 50.000   | 25.000    | 24.700    | 24.700                | 24.700             |                                    | 24.700                 |
| 6000         | 02                   |                    |                       |                   | Partea II-a APARARE, ORDINE PUBLICA SI SIGURANTA NATIONALA                      |                          | 37.500   | 8.640     | 32.500    | 32.500                | 7.996              | 24.504                             | 8.118                  |
| 6102         |                      |                    |                       |                   | ORDINE PUBLICA SI SIGURANTA NATIONALA   |                          | 37.500   | 8.640     | 32.500    | 32.500                | 7.996              | 24.504                             | 8.118                  |
|              | 05                   |                    |                       |                   | Protectie civila si protectia contra incendiilor (protectie civila nonmilitara) |                          | 37.500   | 8.640     | 32.500    | 32.500                | 7.996              | 24.504                             | 8.118                  |
| 6500         | 02                   |                    |                       |                   | Partea III-a CHELTUIELI SOCIAL-CULTURALE  | 385.000                  | 1.359.000  | 825.950   | 917.674   | 917.674               | 547.879            | 369.795                            | 159.798                |
| 6502         |                      |                    |                       |                   | INVATAMANT  |                          | 421.000  | 103.000   | 362.827   | 362.827               | 101.133            | 261.694                            | 102.579                |
|              | 03                   |                    |                       |                   | Invatamant prescolar si primar  |                          | 182.820  | 45.770    | 304.127   | 304.127               | 43.903             | 260.224                            | 44.109                 |
|              |                      |                    |                       | 01                | Invatamant prescolar  |                          | 93.460   | 23.430    | 155.100   | 155.100               | 22.596             | 132.504                            | 22.490                 |
|              |                      |                    |                       | 02                | Invatamant primar   |                          | 89.360   | 22.340    | 149.027   | 149.027               | 21.307             | 127.720                            | 21.619                 |
|              |                      |                    |                       | 04                | Invatamant secundar   |                          | 238.180  | 57.230    | 58.700    | 58.700                | 57.230             | 1.470                              | 58.470                 |
|              |                      |                    |                       | 01                | Invatamant secundar inferior  |                          | 238.180  | 57.230    | 58.700    | 58.700                | 57.230             | 1.470                              | 58.470                 |
| 6702         |                      |                    |                       |                   | CULTURA, RECREERE SI RELIGIE  | 385.000                  | 800.000  | 678.750   | 416.847   | 416.847               | 405.567            | 11.280                             | 16.727                 |
|              | 03                   |                    |                       |                   | Servicii culturale  |                          | 800.000  | 678.750   | 416.847   | 416.847               | 405.567            | 11.280                             | 16.727                 |
|              |                      |                    |                       |                   | Camine culturale  | 385.000                  | 800.000  | 678.750   | 416.847   | 416.847               | 405.567            | 11.280                             | 16.727                 |
| 6802         |                      |                    |                       |                   | ASIGURARI SI ASISTENTA SOCIALA  | 385.000                  | 138.000  | 44.200    | 138.000   | 138.000               | 41.179             | 96.821                             | 40.492                 |
|              | 05                   |                    |                       |                   | Asistenta sociala in caz de boli si invaliditati                                |                          | 134.000  | 40.200    | 134.000   | 134.000               | 39.857             | 94.143                             | 39.170                 |

| Capi-<br>tol | Sub-<br>capi-<br>tol | Pa-<br>ra-<br>graf | Gru-<br>pa /<br>Titlu | Al-<br>ne-<br>fi-<br>col | Denumire indicator  | Credite de<br>angajament | Credite bugetare   |           |           | Angajamente<br>legale | Plati<br>efectuate | Angajamente<br>legale<br>de platit | Cheltuieli<br>efective |
|--------------|----------------------|--------------------|-----------------------|--------------------------|---|--------------------------|--|-----------|-----------|-----------------------|--------------------|------------------------------------|------------------------|
|              |                      |                    |                       |                          |   |                          | anuale<br>aprobate<br>la finele<br>perioadei<br>de raportare | 2         | 3         |                       |                    |                                    |                        |
|              |                      |                    | <b>A</b>              |                          | <b>B</b>  | <b>1</b>                 |  |           |           |                       |                    |                                    |                        |
| 6802         | 05                   | 02                 |                       |                          | Asistenta sociala in caz de invaliditate  |                          | 134.000  | 40.200    | 134.000   | 134.000               | 39.857             | 94.143                             | 39.170                 |
|              | 15                   |                    |                       |                          | Prevenirea excluderii sociale   |                          | 4.000  | 4.000     | 4.000     | 4.000                 | 1.322              | 2.678                              | 1.322                  |
|              |                      | 01                 |                       |                          | Ajutor social   |                          | 4.000  | 4.000     | 4.000     | 4.000                 | 1.322              | 2.678                              | 1.322                  |
| 7000         | 02                   |                    |                       |                          | Partea IV-a SERVICII SI DEZVOLTARE<br>PUBLICA, LOCUINTE, MEDIU SI APE<br>LOCUINTE, SERVICII SI DEZVOLTARE PUBLICA |                          | 30.000   | 7.500     | 7.002     | 7.002                 | 7.002              |                                    | 7.114                  |
| 7002         | 06                   |                    |                       |                          | Iluminat public si electrificari rurale   |                          | 30.000   | 7.500     | 7.002     | 7.002                 | 7.002              |                                    | 7.114                  |
| 8000         | 02                   |                    |                       |                          | Partea V-a ACTIUNI ECONOMICE  | 1.714.000                | 2.099.000  | 2.088.000 | 1.718.725 | 1.718.725             | 1.718.725          |                                    | 53.978                 |
| 8402         | 03                   |                    |                       |                          | TRANSPORTURI  | 1.714.000                | 2.099.000  | 2.088.000 | 1.718.725 | 1.718.725             | 1.718.725          |                                    | 53.978                 |
|              |                      |                    |                       |                          | Transport rutier  | 1.714.000                | 2.099.000  | 2.088.000 | 1.718.725 | 1.718.725             | 1.718.725          |                                    | 53.978                 |
|              |                      |                    |                       |                          | Strazi  | 1.714.000                | 2.099.000  | 2.088.000 | 1.718.725 | 1.718.725             | 1.718.725          |                                    | 53.978                 |

## TOTAL JUDET

| Capi-<br>tol | Sub-<br>capi-<br>tol | Pa-<br>ra-<br>graf | Gru-<br>pa/<br>Titlu | At-<br>fi-<br>col | Al-<br>ne-<br>at | Denumire indicator  | Credite de<br>angajament | Credite bugetare  |           |           | Angajamente<br>legale | Plati<br>efectuate | Angajamente<br>legale<br>de platit | Cheltuieli<br>efective |   |
|--------------|----------------------|--------------------|----------------------|-------------------|------------------|---|--------------------------|---|-----------|-----------|-----------------------|--------------------|------------------------------------|------------------------|---|
|              |                      |                    |                      |                   |                  |   |                          | anuale<br>aprobrate<br>la finele<br>perioadei<br>de raportare | 2         | 3         |                       |                    |                                    |                        | 4 |
| A            |                      |                    |                      |                   |                  |   | 1                        |   |           |           |                       |                    |                                    |                        |   |
| B            |                      |                    |                      |                   |                  |   |                          |   |           |           |                       |                    |                                    |                        |   |
| 5002         |                      |                    |                      |                   |                  | TOTAL CHELTUIELI  | 2.099.000                | 4.365.000   | 3.227.000 | 3.053.685 | 2.432.384             | 621.301            | 387.913                            |                        |   |
|              | 01                   |                    |                      |                   |                  | CHELTUIELI CURENTE  | 2.099.000                | 3.656.000   | 2.580.000 | 3.046.185 | 2.424.884             | 621.301            | 329.936                            |                        |   |
|              | 10                   |                    |                      |                   |                  | TITLUL I CHELTUIELI DE PERSONAL   |                          | 772.500   | 199.570   | 772.500   | 191.027               | 581.473            | 195.372                            |                        |   |
|              | 10                   | 01                 |                      |                   |                  | Cheltuieli salariale in bani  |                          | 611.100   | 157.740   | 611.100   | 150.850               | 460.250            | 154.339                            |                        |   |
|              | 10                   | 01                 | 01                   |                   |                  | Salarii de baza   |                          | 538.760   | 139.060   | 538.760   | 135.632               | 403.128            | 135.635                            |                        |   |
|              | 10                   | 01                 | 06                   |                   |                  | Alte sporuri  |                          | 14.090  | 3.660     | 14.090    | 3.165                 | 10.925             | 3.749                              |                        |   |
|              | 10                   | 01                 | 11                   |                   |                  | Fond aferent platii cu ora  |                          | 16.840  | 6.420     | 16.840    | 6.290                 | 10.550             | 7.045                              |                        |   |
|              | 10                   | 01                 | 12                   |                   |                  | Indemnizatii platite unor persoane din afara unitatii                   |                          | 32.000  | 8.000     | 32.000    | 5.763                 | 26.237             | 7.910                              |                        |   |
|              | 10                   | 01                 | 30                   |                   |                  | Alte drepturi salariale in bani   |                          | 9.410   | 600       | 9.410     | 9.410                 | 9.410              | 9.410                              |                        |   |
|              | 10                   | 03                 |                      |                   |                  | Contributii   |                          | 161.400   | 41.830    | 161.400   | 40.177                | 121.223            | 41.033                             |                        |   |
|              | 10                   | 03                 | 01                   |                   |                  | Contributii de asigurari sociale de stat                                |                          | 120.130   | 31.140    | 120.130   | 30.172                | 89.958             | 30.903                             |                        |   |
|              | 10                   | 03                 | 02                   |                   |                  | Contributii de asigurari de somaj                                       |                          | 3.090   | 800       | 3.090     | 709                   | 2.381              | 712                                |                        |   |
|              | 10                   | 03                 | 03                   |                   |                  | Contributii de asigurari sociale de sanatate                            |                          | 31.620  | 8.180     | 31.620    | 7.842                 | 23.778             | 7.957                              |                        |   |
|              | 10                   | 03                 | 04                   |                   |                  | Contributii de asigurari pentru accidente de munca si boli profesionale |                          | 1.160   | 310       | 1.160     | 216                   | 944                | 217                                |                        |   |
|              | 10                   | 03                 | 06                   |                   |                  | Contributii pentru concedii si indemnizatii                             |                          | 5.400   | 1.400     | 5.400     | 1.238                 | 4.162              | 1.244                              |                        |   |
|              | 20                   |                    |                      |                   |                  | TITLUL II BUNURI SI SERVICII  |                          | 677.500   | 236.530   | 93.426    | 93.426                | 93.426             | 92.692                             |                        |   |
|              | 20                   | 01                 |                      |                   |                  | Bunuri si servicii  |                          | 582.200   | 213.030   | 77.000    | 77.000                | 77.000             | 55.794                             |                        |   |
|              | 20                   | 01                 | 01                   |                   |                  | Furnituri de birou  |                          | 8.700   | 2.200     | 1.667     | 1.667                 | 1.667              | 1.667                              |                        |   |
|              | 20                   | 01                 | 02                   |                   |                  | Materiale pentru curatenie  |                          | 5.300   | 1.200     | 200       | 200                   | 200                | 200                                |                        |   |
|              | 20                   | 01                 | 03                   |                   |                  | Incalzit, iluminat si forta motrica                                     |                          | 68.600  | 18.100    | 15.733    | 15.733                | 15.733             | 18.733                             |                        |   |
|              | 20                   | 01                 | 04                   |                   |                  | Apa, canal si salubritate   |                          | 400   | 100       | 100       | 100                   | 100                | 100                                |                        |   |





| Capi-<br>tol | Sub-<br>capi-<br>tol | Pa-<br>ra-<br>gra-<br>ful | Gru-<br>pa /<br>Titlu | Ar-<br>ti-<br>col | Ali-<br>ne-<br>at | Denumire indicator   | Credite de<br>angajament | Credite bugetare  |                          | Angajamente<br>bugetare | Angajamente<br>legale | Plati<br>efectuate | Angajamente<br>legale<br>de platit | Cheltuieli<br>efective |
|--------------|----------------------|---------------------------|-----------------------|-------------------|-------------------|--|--------------------------|---|--------------------------|-------------------------|-----------------------|--------------------|------------------------------------|------------------------|
|              |                      |                           |                       |                   |                   |  |                          | anuale<br>aprobat<br>la finele<br>perioadei<br>de raportare | trimestriale<br>cumulate |                         |                       |                    |                                    |                        |
| A            |                      |                           | B                     |                   |                   | 1  | 2                        | 3   | 4                        | 5                       | 6                     | 7=5-6              | 8                                  |                        |
|              | 56                   |                           |                       |                   |                   | TITLUL VIII PROIECTE CU FINANTARE DIN<br>FONDURI EXTERNE NERAMBURSABILE (FEN)<br>POSTADERARE | 2.099.000                | 2.099.000   | 2.099.000                | 2.098.559               | 2.098.559             | 2.098.559          | 7=5-6                              | 8                      |
|              | 56                   | 04                        |                       |                   |                   | Programe din Fondul European Agricol de<br>Dezvoltare Rurala (FEADR)                         | 2.099.000                | 2.099.000   | 2.098.559                | 2.098.559               | 2.098.559             | 2.098.559          |                                    |                        |
|              | 56                   | 04                        | 02                    |                   |                   | Finantarea externa nerambursabila  | 2.099.000                | 2.099.000   | 2.098.559                | 2.098.559               | 2.098.559             | 2.098.559          |                                    |                        |
|              | 57                   |                           |                       |                   |                   | TITLUL VIII ASISTENTA SOCIALA  |                          | 19.900  | 19.900                   | 57.000                  | 57.000                | 17.172             | 39.828                             | 17.172                 |
|              | 57                   | 02                        |                       |                   |                   | Ajutoare sociale   |                          | 57.000  | 19.900                   | 57.000                  | 57.000                | 17.172             | 39.828                             | 17.172                 |
|              | 57                   | 02                        | 01                    |                   |                   | Ajutoare sociale in numerar  |                          | 57.000  | 19.900                   | 57.000                  | 57.000                | 17.172             | 39.828                             | 17.172                 |
|              | 70                   |                           |                       |                   |                   | CHELTUIELI DE CAPITAL  |                          | 89.000  | 47.000                   | 89.000                  | 89.000                | 47.000             |                                    | 57.977                 |
|              | 71                   |                           |                       |                   |                   | TITLUL X ACTIVE NEFINANCIARE   |                          | 89.000  | 47.000                   | 89.000                  | 89.000                | 47.000             |                                    | 57.977                 |
|              | 71                   | 01                        |                       |                   |                   | Active fixe  |                          | 89.000  | 47.000                   | 89.000                  | 89.000                | 47.000             |                                    | 57.977                 |
|              | 71                   | 01                        | 01                    |                   |                   | Constructii  |                          |   |                          |                         |                       |                    |                                    | 49.675                 |
|              | 71                   | 01                        | 02                    |                   |                   | Masini, echipamente si mijloace de<br>transport  |                          |   |                          |                         |                       |                    |                                    | 7.828                  |
|              | 71                   | 01                        | 03                    |                   |                   | Mobilier, aparatura birou si alte<br>active corporale  |                          |   |                          |                         |                       |                    |                                    | 474                    |
|              | 71                   | 01                        | 30                    |                   |                   | Alte active fixe (inclusiv reparatii<br>capitale)  |                          | 89.000  | 47.000                   | 89.000                  | 89.000                | 47.000             |                                    |                        |
|              | 79                   |                           |                       |                   |                   | OPERATIUNI FINANCIARE  |                          | 620.000   | 600.000                  | 7.500                   | 7.500                 | 7.500              |                                    |                        |
|              | 81                   |                           |                       |                   |                   | TITLUL XIV RAMBURSARI DE CREDITE   |                          | 620.000   | 600.000                  | 7.500                   | 7.500                 | 7.500              |                                    |                        |
|              | 81                   | 04                        |                       |                   |                   | Rambursarea imprumuturilor contractate<br>pentru finantarea proiectelor cu<br>finantare UE   |                          | 620.000   | 600.000                  | 7.500                   | 7.500                 | 7.500              |                                    |                        |
| 5100         | 02                   |                           |                       |                   |                   | Partea I-a SERVICII PUBLICE GENERALE   |                          | 839.500   | 296.910                  | 377.784                 | 377.784               | 150.782            | 227.002                            | 158.905                |
| 5102         |                      |                           |                       |                   |                   | AUTORITATI PUBLICE SI ACTIUNI EXTERNE  |                          | 789.500   | 271.910                  | 353.084                 | 353.084               | 126.082            | 227.002                            | 134.205                |











| Capi-<br>tol | Sub-<br>capi-<br>tol | Pa-<br>ra-<br>graf | Gru-<br>pa /<br>Titlu | Ar-<br>ti-<br>col | Ali-<br>ne-<br>at | Denumire indicator  | Credite de<br>angajament | Credite bugetare   |         |         | Angajamente<br>legale | Plati<br>efectuate | Angajamente<br>legale<br>de platit | Chetruieii<br>efective |
|--------------|----------------------|--------------------|-----------------------|-------------------|-------------------|---|--------------------------|--|---------|---------|-----------------------|--------------------|------------------------------------|------------------------|
|              |                      |                    |                       |                   |                   |   |                          | anuale<br>aprobate<br>la finele<br>perioadei<br>de raportare | 2       | 3       |                       |                    |                                    |                        |
|              |                      |                    | A                     |                   |                   | B   | 1                        |  |         |         |                       |                    |                                    |                        |
|              |                      |                    |                       |                   |                   | accidente de munca si boli profesionale                                       |                          | 40   | 10      | 40      |                       |                    |                                    | 3                      |
|              | 10                   | 03                 | 06                    |                   |                   | Contributii pentru concedii si<br>indemnizatii                                |                          | 100  | 30      | 100     |                       |                    |                                    | 24                     |
|              | 20                   |                    |                       |                   |                   | TITLUL II BUNURI SI SERVICII  |                          | 70.000   | 12.000  | 9.713   |                       |                    |                                    | 9.600                  |
|              | 20                   | 01                 |                       |                   |                   | Bunuri si servicii  |                          | 67.000   | 12.000  | 9.713   |                       |                    |                                    | 9.194                  |
|              | 20                   | 01                 | 03                    |                   |                   | Incalzit, iluminat si forta motrica   |                          | 8.000  | 2.000   | 1.071   |                       |                    |                                    | 3.959                  |
|              | 20                   | 01                 | 30                    |                   |                   | Alte bunuri si servicii pentru<br>intretinere si functionare                  |                          | 59.000   | 10.000  | 8.642   |                       |                    |                                    | 5.235                  |
|              | 20                   | 06                 |                       |                   |                   | Deplasari, detasari, transferari  |                          | 3.000  |         |         |                       |                    |                                    | 406                    |
|              | 20                   | 06                 | 01                    |                   |                   | Deplasari interne, detasari, transferari                                      |                          | 3.000  |         |         |                       |                    |                                    | 406                    |
|              | 56                   |                    |                       |                   |                   | TITLUL VIII PROIECTE CU FINANTARE DIN<br>FONDURI EXTERNE NERAMBURSABILE (FEN) |                          |  |         |         |                       |                    |                                    |                        |
|              |                      |                    |                       |                   |                   | POSTADERARE   |                          | 385.000  | 385.000 | 384.634 |                       |                    |                                    | 384.634                |
|              | 56                   | 04                 |                       |                   |                   | Programe din Fondul European Agricol de<br>Dezvoltare Rurala (FEADR)          |                          | 385.000  | 385.000 | 384.634 |                       |                    |                                    | 384.634                |
|              | 56                   | 04                 | 02                    |                   |                   | Finantarea externa nerambursabila   |                          | 385.000  | 385.000 | 384.634 |                       |                    |                                    | 384.634                |
|              | 70                   |                    |                       |                   |                   | CHELTUIELI DE CAPITAL   |                          | 70.000   | 28.000  |         |                       |                    |                                    | 3.407                  |
|              | 71                   |                    |                       |                   |                   | TITLUL X ACTIVE NEFINANCIARE  |                          | 70.000   | 28.000  |         |                       |                    |                                    | 3.407                  |
|              | 71                   | 01                 |                       |                   |                   | Active fixe   |                          | 70.000   | 28.000  |         |                       |                    |                                    | 3.407                  |
|              | 71                   | 01                 | 01                    |                   |                   | Constructii   |                          |  |         |         |                       |                    |                                    | 475                    |
|              | 71                   | 01                 | 02                    |                   |                   | Masini, echipamente si mijloace de<br>transport                               |                          |  |         |         |                       |                    |                                    |                        |
|              | 71                   | 01                 | 30                    |                   |                   | Alte active fixe<br>(inclusiv reparatii capitale)                             |                          | 70.000   | 28.000  |         |                       |                    |                                    | 2.932                  |
|              | 79                   |                    |                       |                   |                   | OPERATIUNI FINANCIARE   |                          | 260.000  | 250.000 | 7.500   |                       |                    |                                    | 7.500                  |
|              | 81                   |                    |                       |                   |                   | TITLUL XIV RAMBURSARI DE CREDITE  |                          | 260.000  | 250.000 | 7.500   |                       |                    |                                    | 7.500                  |







| Capi-<br>tol | Sub-<br>capi-<br>tol | Pa-<br>ra-<br>graf | Gru-<br>pa /<br>Titlu | Ar-<br>ti-<br>col | Ali-<br>ne-<br>at | Denumire indicator  | Credite de<br>angajament | Credite bugetare  |                          | Angajamente<br>legale | Plati<br>efectuate | Angajamente<br>legale<br>de platit | Cheltuieli<br>efective |   |
|--------------|----------------------|--------------------|-----------------------|-------------------|-------------------|---|--------------------------|---|--------------------------|-----------------------|--------------------|------------------------------------|------------------------|---|
|              |                      |                    |                       |                   |                   |   |                          | anuale<br>aprobat<br>la finele<br>perioadei<br>de raportare | trimestriale<br>cumulate |                       |                    |                                    |                        |   |
| A            |                      |                    |                       |                   |                   | B   | 1                        | 2   | 3                        | 4                     | 5                  | 6                                  | 7-5-6                  | 8 |
|              |                      |                    | 20                    | 01                |                   | Bunuri si servicii  |                          | 30.000  | 7.500                    | 7.002                 | 7.002              | 7.002                              | 7.114                  |   |
|              |                      |                    | 20                    | 01                | 03                | Incalzit, iluminat si forta motrica   |                          | 30.000  | 7.500                    | 7.002                 | 7.002              | 7.002                              | 7.114                  |   |
| 8000         | 02                   |                    |                       |                   |                   | Partea V-a ACTIUNI ECONOMICE  | 1.714.000                | 2.099.000   | 2.088.000                | 1.718.725             | 1.718.725          | 1.718.725                          | 53.978                 |   |
| 8402         |                      |                    | 01                    |                   |                   | TRANSPORTURI  | 1.714.000                | 2.099.000   | 2.088.000                | 1.718.725             | 1.718.725          | 1.718.725                          | 53.978                 |   |
|              |                      |                    | 20                    |                   |                   | CHELTUIELI CURENTE  | 1.714.000                | 1.720.000   | 1.719.000                | 1.718.725             | 1.718.725          | 1.718.725                          | 4.800                  |   |
|              |                      |                    | 20                    | 24                |                   | TITLUL II BUNURI SI SERVICII  |                          | 6.000   | 5.000                    | 4.800                 | 4.800              | 4.800                              | 4.800                  |   |
|              |                      |                    | 20                    | 24                |                   | Comisioane si alte costuri aferente<br>imprumuturilor                         |                          | 6.000   | 5.000                    | 4.800                 | 4.800              | 4.800                              | 4.800                  |   |
|              |                      |                    | 20                    | 24                | 02                | Comisioane si alte costuri aferente<br>imprumuturilor interne                 |                          | 6.000   | 5.000                    | 4.800                 | 4.800              | 4.800                              | 4.800                  |   |
|              |                      |                    | 56                    |                   |                   | TITLUL VIII PROIECTE CU FINANTARE DIN<br>FONDURI EXTERNE NERAMBURSABILE (FEN) |                          |   |                          |                       |                    |                                    |                        |   |
|              |                      |                    |                       |                   |                   | POSTADERARE   | 1.714.000                | 1.714.000   | 1.714.000                | 1.713.925             | 1.713.925          | 1.713.925                          |                        |   |
|              |                      |                    | 56                    | 04                |                   | Programe din Fondul European Agricol de<br>Dezvoltare Rurala (FEADR)          | 1.714.000                | 1.714.000   | 1.714.000                | 1.713.925             | 1.713.925          | 1.713.925                          |                        |   |
|              |                      |                    | 56                    | 04                | 02                | Finantarea externa nerambursabila   | 1.714.000                | 1.714.000   | 1.714.000                | 1.713.925             | 1.713.925          | 1.713.925                          |                        |   |
|              |                      |                    | 70                    |                   |                   | CHELTUIELI DE CAPITAL   |                          | 19.000  | 19.000                   | 19.000                | 19.000             | 19.000                             | 49.178                 |   |
|              |                      |                    | 71                    |                   |                   | TITLUL X ACTIVE NEFINANCIARE  |                          | 19.000  | 19.000                   | 19.000                | 19.000             | 19.000                             | 49.178                 |   |
|              |                      |                    | 71                    | 01                |                   | Active fixe   |                          | 19.000  | 19.000                   | 19.000                | 19.000             | 19.000                             | 49.178                 |   |
|              |                      |                    | 71                    | 01                | 01                | Constructii   |                          | 19.000  | 19.000                   | 19.000                | 19.000             | 19.000                             | 49.178                 |   |
|              |                      |                    | 71                    | 01                | 30                | Alte active fixe<br>(inclusiv reparatii capitale)                             |                          | 19.000  | 19.000                   | 19.000                | 19.000             | 19.000                             | 49.178                 |   |
|              |                      |                    | 79                    |                   |                   | OPERATIUNI FINANCIARE   |                          | 360.000   | 350.000                  | 350.000               | 350.000            | 350.000                            |                        |   |
|              |                      |                    | 81                    |                   |                   | TITLUL XIV RAMBURSARI DE CREDITE  |                          | 360.000   | 350.000                  | 350.000               | 350.000            | 350.000                            |                        |   |
|              |                      |                    | 81                    | 04                |                   | Rambursarea imprumuturilor contractate<br>pentru finantarea proiectelor cu    |                          | 360.000   | 350.000                  | 350.000               | 350.000            | 350.000                            |                        |   |

| Capi-<br>tol | Sub-<br>capi-<br>tol | Pa-<br>ra-<br>graf | Gru-<br>pa /<br>Titlu | Ar-<br>ti-<br>col | Ali-<br>ne-<br>at | Denumire indicator | Credite de<br>angajament | Credite bugetare   |         |   | Angajamente<br>legale | Plati<br>efectuate | Angajamente<br>legale<br>de platit | Cheltuieli<br>efective |
|--------------|----------------------|--------------------|-----------------------|-------------------|-------------------|--------------------|--------------------------|--|---------|---|-----------------------|--------------------|------------------------------------|------------------------|
|              |                      |                    |                       |                   |                   |                    |                          | anuale<br>aprobate<br>la finele<br>perioadei<br>de raportare | 2       | 3 |                       |                    |                                    |                        |
| A            |                      |                    |                       |                   |                   | B                  | 1                        | 2  | 3       | 4 | 5                     | 6                  | 7-5-6                              | 8                      |
|              |                      |                    |                       |                   |                   |                    |                          | 360.000  | 350.000 |   |                       |                    |                                    |                        |
|              |                      |                    |                       |                   |                   | finantare UE       |                          |  |         |   |                       |                    |                                    |                        |

Conducatorul institutiei,



Conducatorul compartimentului  
financiar-contabil




## TOTAL JUDET

CONTUL DE EXECUTIE AL BUGETULUI LOCAL - CHELTUIELI  
SECTIUNEA DE FUNCTIONARE  
31.03.2012

| Capi-<br>tol | Sub-<br>capi-<br>tol | Pa-<br>ra-<br>graf | Gru-<br>pa /<br>Titlu | Ar-<br>ti-<br>col | Ali-<br>ne-<br>at | Denumire indicator   | Credite de<br>angajament | Credite bugetare   |                          |         | Angajamente<br>legale | Plati<br>efectuate | Angajamente<br>legale<br>de platit | Cheltuieli<br>efective |
|--------------|----------------------|--------------------|-----------------------|-------------------|-------------------|--|--------------------------|--|--------------------------|---------|-----------------------|--------------------|------------------------------------|------------------------|
|              |                      |                    |                       |                   |                   |  |                          | anuale<br>aprobate<br>la finele<br>perioadei<br>de raportare | trimestriale<br>cumulate |         |                       |                    |                                    |                        |
| A            |                      |                    |                       |                   |                   | B  | 1                        | 2  | 3                        | 4       | 5                     | 6                  | 7=5-6                              | 8                      |
| 5002         |                      |                    |                       |                   |                   | TOTAL CHELTUIELI   |                          | 1.557.000  | 481.000                  | 947.626 | 947.626               | 621.301            | 329.936                            |                        |
|              | 01                   |                    |                       |                   |                   | CHELTUIELI CURENTE   |                          | 1.557.000  | 481.000                  | 947.626 | 947.626               | 621.301            | 329.936                            |                        |
|              | 10                   |                    |                       |                   |                   | TITLUL I CHELTUIELI DE PERSONAL  |                          | 772.500  | 199.570                  | 772.500 | 772.500               | 581.473            | 195.372                            |                        |
|              | 10                   | 01                 |                       |                   |                   | Cheltuieli salariale in bani   |                          | 611.100  | 157.740                  | 611.100 | 611.100               | 460.250            | 154.339                            |                        |
|              | 10                   | 01                 | 01                    |                   |                   | Salarii de baza  |                          | 538.760  | 139.060                  | 538.760 | 538.760               | 403.128            | 135.635                            |                        |
|              | 10                   | 01                 | 06                    |                   |                   | Alte sporuri   |                          | 14.090   | 3.660                    | 14.090  | 14.090                | 10.925             | 3.749                              |                        |
|              | 10                   | 01                 | 11                    |                   |                   | Fond aferent platii cu ora   |                          | 16.840   | 6.420                    | 16.840  | 16.840                | 10.550             | 7.045                              |                        |
|              | 10                   | 01                 | 12                    |                   |                   | Indemnizatii plătite unor persoane din<br>afara unitatii                   |                          | 32.000   | 8.000                    | 32.000  | 32.000                | 26.237             | 7.910                              |                        |
|              | 10                   | 01                 | 30                    |                   |                   | Alte drepturi salariale in bani  |                          | 9.410  | 600                      | 9.410   | 9.410                 | 9.410              | 41.033                             |                        |
|              | 10                   | 03                 |                       |                   |                   | Contributii  |                          | 161.400  | 41.830                   | 161.400 | 161.400               | 121.223            | 30.903                             |                        |
|              | 10                   | 03                 | 01                    |                   |                   | Contributii de asigurari sociale de<br>stat                                |                          | 120.130  | 31.140                   | 120.130 | 120.130               | 89.938             | 30.903                             |                        |
|              | 10                   | 03                 | 02                    |                   |                   | Contributii de asigurari de somaj  |                          | 3.090  | 800                      | 3.090   | 3.090                 | 2.381              | 712                                |                        |
|              | 10                   | 03                 | 03                    |                   |                   | Contributii de asigurari sociale de<br>sanatate                            |                          | 31.620   | 8.180                    | 31.620  | 31.620                | 23.778             | 7.957                              |                        |
|              | 10                   | 03                 | 04                    |                   |                   | Contributii de asigurari pentru<br>accidente de munca si boli profesionale |                          | 1.160  | 310                      | 1.160   | 1.160                 | 944                | 217                                |                        |
|              | 10                   | 03                 | 06                    |                   |                   | Contributii pentru concedii si<br>indemnizatii                             |                          | 5.400  | 1.400                    | 5.400   | 5.400                 | 4.162              | 1.244                              |                        |
|              | 20                   |                    |                       |                   |                   | TITLUL II BUNURI SI SERVICII   |                          | 677.500  | 236.530                  | 93.426  | 93.426                | 93.426             | 92.692                             |                        |
|              | 20                   | 01                 |                       |                   |                   | Bunuri si servicii   |                          | 582.200  | 213.030                  | 77.000  | 77.000                | 77.000             | 55.794                             |                        |
|              | 20                   | 01                 | 01                    |                   |                   | Furnituri de birou   |                          | 8.700  | 2.200                    | 1.667   | 1.667                 | 1.667              | 1.667                              |                        |
|              | 20                   | 01                 | 02                    |                   |                   | Materiale pentru curatenie   |                          | 5.300  | 1.200                    | 200     | 200                   | 200                | 200                                |                        |
|              | 20                   | 01                 | 03                    |                   |                   | Incalzit, iluminat si forta motrica  |                          | 68.600   | 18.100                   | 15.733  | 15.733                | 15.733             | 18.733                             |                        |
|              | 20                   | 01                 | 04                    |                   |                   | Apa, canal si salubritate  |                          | 400  | 100                      | 100     | 100                   | 100                | 100                                |                        |



| Capi-<br>tol | Sub-<br>capi-<br>tol | Pa-<br>ra-<br>graf | Gru-<br>pa /<br>Titlu | Ar-<br>ti-<br>col | Ali-<br>ne-<br>at | Denumire indicator  | Credite de<br>angajament | Credite bugetare   |         |         | Angajamente<br>legale | Plati<br>efectuate | Angajamente<br>legale<br>de platit | Cheltuieli<br>efective |
|--------------|----------------------|--------------------|-----------------------|-------------------|-------------------|---|--------------------------|--|---------|---------|-----------------------|--------------------|------------------------------------|------------------------|
|              |                      |                    |                       |                   |                   |   |                          | anuale<br>aprobate<br>la finele<br>perioadei<br>de raportare | 2       | 3       |                       |                    |                                    |                        |
|              |                      |                    |                       |                   |                   | <b>B</b>  | <b>1</b>                 |  |         |         |                       |                    |                                    |                        |
|              |                      |                    |                       |                   |                   | <b>A</b>  | <b>1</b>                 |  |         |         |                       |                    |                                    |                        |
|              |                      |                    |                       |                   |                   | TITLUL VIII ASISTENTA SOCIALA   |                          |  |         |         |                       |                    |                                    |                        |
|              |                      |                    | 57                    | 02                |                   | Ajutoare sociale  |                          | 57.000   | 19.900  | 57.000  | 17.172                | 39.828             | 17.172                             |                        |
|              |                      |                    | 57                    | 02                | 01                | Ajutoare sociale in numerar   |                          | 57.000   | 19.900  | 57.000  | 17.172                | 39.828             | 17.172                             |                        |
|              |                      |                    | 57                    | 02                | 01                | Ajutoare sociale in numerar   |                          | 57.000   | 19.900  | 57.000  | 17.172                | 39.828             | 17.172                             |                        |
| 5100         | 02                   |                    |                       |                   |                   | Partea I-a SERVICII PUBLICE GENERALE                                    |                          | 839.500  | 296.910 | 377.784 | 150.782               | 227.002            | 153.597                            |                        |
| 5102         |                      |                    |                       |                   |                   | AUTORITATI PUBLICE SI ACTIUNI EXTERNE                                   |                          | 789.500  | 271.910 | 353.084 | 126.082               | 227.002            | 128.897                            |                        |
|              |                      |                    | 01                    |                   |                   | CHELTUIELI CURENTE  |                          | 789.500  | 271.910 | 353.084 | 126.082               | 227.002            | 128.897                            |                        |
|              |                      |                    | 10                    | 01                |                   | TITLUL I CHELTUIELI DE PERSONAL   |                          | 294.000  | 73.380  | 294.000 | 66.998                | 227.002            | 70.546                             |                        |
|              |                      |                    | 10                    | 01                |                   | Cheltuieli salariale in bani  |                          | 236.500  | 59.000  | 236.500 | 53.556                | 182.944            | 56.714                             |                        |
|              |                      |                    | 10                    | 01                | 01                | Salarii de baza   |                          | 204.500  | 51.000  | 204.500 | 47.793                | 156.707            | 48.804                             |                        |
|              |                      |                    | 10                    | 01                | 12                | Indemnizatii platite unor persoane din afara unitatii                   |                          | 32.000   | 8.000   | 32.000  | 5.763                 | 26.237             | 7.910                              |                        |
|              |                      |                    | 10                    | 03                |                   | Contributii   |                          | 57.500   | 14.380  | 57.500  | 13.442                | 44.058             | 13.832                             |                        |
|              |                      |                    | 10                    | 03                | 01                | Contributii de asigurari sociale de stat                                |                          | 42.000   | 10.500  | 42.000  | 9.941                 | 32.059             | 10.151                             |                        |
|              |                      |                    | 10                    | 03                | 02                | Contributii de asigurari de somaj                                       |                          | 1.000  | 250     | 1.000   | 238                   | 762                | 243                                |                        |
|              |                      |                    | 10                    | 03                | 03                | Contributii de asigurari sociale de sanatate                            |                          | 12.000   | 3.000   | 12.000  | 2.785                 | 9.215              | 2.950                              |                        |
|              |                      |                    | 10                    | 03                | 04                | Contributii de asigurari pentru accidente de munca si boli profesionale |                          | 500  | 130     | 500     | 73                    | 427                | 74                                 |                        |
|              |                      |                    | 10                    | 03                | 06                | Contributii pentru concedii si indemnizatii                             |                          | 2.000  | 500     | 2.000   | 405                   | 1.595              | 414                                |                        |
|              |                      |                    | 20                    | 01                |                   | TITLUL II BUNURI SI SERVICII  |                          | 495.500  | 198.530 | 59.084  | 59.084                | 59.084             | 58.351                             |                        |
|              |                      |                    | 20                    | 01                | 01                | Bunuri si servicii  |                          | 423.500  | 180.530 | 47.958  | 47.958                | 47.958             | 27.225                             |                        |
|              |                      |                    | 20                    | 01                | 01                | Furnituri de birou  |                          | 7.000  | 2.000   | 1.467   | 1.467                 | 1.467              | 1.467                              |                        |
|              |                      |                    | 20                    | 01                | 02                | Materiale pentru curatenie  |                          | 4.000  | 1.000   |         |                       |                    |                                    |                        |
|              |                      |                    | 20                    | 01                | 03                | Incalzit, iluminat si forta motrica                                     |                          | 5.000  | 2.000   | 1.060   | 1.060                 | 1.060              | 1.060                              |                        |

| Capi-<br>tol | Sub-<br>capi-<br>tol | Pa-<br>ra-<br>gra-<br>ful | Gru-<br>pa /<br>Titlu | Ar-<br>ti-<br>col | Ali-<br>ne-<br>at | Denumire indicator  | Credite de<br>angajament | Credite bugetare   |                          | Angajamente<br>legale | Plati<br>efectuate | Angajamente<br>legale<br>de platit | Cheltuieli<br>efective |        |
|--------------|----------------------|---------------------------|-----------------------|-------------------|-------------------|---|--------------------------|--|--------------------------|-----------------------|--------------------|------------------------------------|------------------------|--------|
|              |                      |                           |                       |                   |                   |   |                          | anuale<br>aprobate<br>la finele<br>perioadei<br>de raportare | trimestriale<br>cumulate |                       |                    |                                    |                        |        |
| A            |                      |                           |                       |                   |                   | B   | 1                        | 2  | 3                        | 4                     | 5                  | 6                                  | 7=5-6                  | 8      |
|              |                      |                           | 20                    | 01                | 05                | Carburanti si lubrifianti                                     |                          | 10.000   | 3.000                    | 1.401                 | 1.401              | 1.401                              | 1.401                  | 1.401  |
|              |                      |                           | 20                    | 01                | 06                | Piese de schimb   |                          | 5.000  | 2.000                    | 526                   | 526                | 526                                | 526                    | 526    |
|              |                      |                           | 20                    | 01                | 08                | Posta, telecomunicatii, radio, tv,<br>internet                |                          | 30.000   | 12.000                   | 3.694                 | 3.694              | 3.694                              | 3.694                  | 3.694  |
|              |                      |                           | 20                    | 01                | 30                | Alte bunuri si servicii pentru<br>intretinere si functionare  |                          | 362.500  | 158.530                  | 39.810                | 39.810             | 39.810                             | 39.810                 | 19.077 |
|              |                      |                           | 20                    | 02                |                   | Reparatii curente   |                          | 10.000   | 2.000                    |                       |                    |                                    |                        |        |
|              |                      |                           | 20                    | 05                |                   | Bunuri de natura obiectelor de inventar                       |                          | 5.000  |                          |                       |                    |                                    |                        |        |
|              |                      |                           | 20                    | 05                | 30                | Alte obiecte de inventar                                      |                          | 5.000  |                          |                       |                    |                                    |                        |        |
|              |                      |                           | 20                    | 06                |                   | Deplasari, detasari, transferari                              |                          | 10.000   | 2.000                    | 1.592                 | 1.592              | 1.592                              | 1.592                  | 5.592  |
|              |                      |                           | 20                    | 06                | 01                | Deplasari interne, detasari, transferari                      |                          | 10.000   | 2.000                    | 1.592                 | 1.592              | 1.592                              | 1.592                  | 5.592  |
|              |                      |                           | 20                    | 13                |                   | Pregatire profesionala  |                          | 3.000  |                          |                       |                    |                                    |                        |        |
|              |                      |                           | 20                    | 14                |                   | Protectia muncii  |                          | 4.000  |                          |                       |                    |                                    |                        |        |
|              |                      |                           | 20                    | 30                |                   | Alte cheltuieli   |                          | 40.000   | 10.000                   | 9.534                 | 9.534              | 9.534                              | 9.534                  | 25.534 |
|              |                      |                           | 20                    | 30                | 30                | Alte cheltuieli cu bunuri si servicii                         |                          | 40.000   | 10.000                   | 9.534                 | 9.534              | 9.534                              | 9.534                  | 25.534 |
| 5502         |                      |                           |                       |                   |                   | TRANZACTII PRIVIND DATORIA PUBLICA SI<br>IMPRUMUTURI          |                          | 50.000   | 25.000                   | 24.700                | 24.700             | 24.700                             | 24.700                 | 24.700 |
|              |                      |                           | 01                    |                   |                   | CHELTUIELI CURENTE  |                          | 50.000   | 25.000                   | 24.700                | 24.700             | 24.700                             | 24.700                 | 24.700 |
|              |                      |                           | 30                    |                   |                   | TITLUL III DOBANZI  |                          | 50.000   | 25.000                   | 24.700                | 24.700             | 24.700                             | 24.700                 | 24.700 |
|              |                      |                           | 30                    | 01                |                   | Dobanzi aferente datoriei publice interne                     |                          | 50.000   | 25.000                   | 24.700                | 24.700             | 24.700                             | 24.700                 | 24.700 |
|              |                      |                           | 30                    | 01                | 01                | Dobanzi aferente datoriei publice<br>interne directe          |                          | 50.000   | 25.000                   | 24.700                | 24.700             | 24.700                             | 24.700                 | 24.700 |
| 6000         | 02                   |                           |                       |                   |                   | Partea II-a APARARE, ORDINE PUBLICA SI<br>SIGURANTA NATIONALA |                          | 37.500   | 8.640                    | 32.500                | 7.996              | 24.504                             | 8.034                  | 8.034  |
| 6102         |                      |                           |                       |                   |                   | ORDINE PUBLICA SI SIGURANTA NATIONALA<br>CHELTUIELI CURENTE   |                          | 37.500   | 8.640                    | 32.500                | 7.996              | 24.504                             | 8.034                  | 8.034  |
|              |                      |                           | 01                    |                   |                   |   |                          | 37.500   | 8.640                    | 32.500                | 7.996              | 24.504                             | 8.034                  | 8.034  |

| Capi-<br>tol | Sub-<br>capi-<br>tol | Pa-<br>ra-<br>graf | Gru-<br>pa/<br>Titlu | At-<br>fi-<br>col | Al-<br>ne-<br>at | Denumire indicator   | Credite de<br>angajament | Credite bugetare   |                          | Angajamente<br>bugetare | Angajamente<br>legale | Plati<br>efectuate | Angajamente<br>legale<br>de platit | Cheltuieli<br>efective |
|--------------|----------------------|--------------------|----------------------|-------------------|------------------|--|--------------------------|--|--------------------------|-------------------------|-----------------------|--------------------|------------------------------------|------------------------|
|              |                      |                    |                      |                   |                  |  |                          | anuale<br>aprobate<br>la finele<br>perioadei<br>de raportare | trimestriale<br>cumulate |                         |                       |                    |                                    |                        |
| A            |                      |                    |                      |                   |                  | B  | 1                        | 2  | 3                        | 4                       | 5                     | 6                  | 7=5-6                              | 8                      |
|              |                      |                    | 10                   |                   |                  | TITLUL I CHELTUIELI DE PERSONAL  |                          | 32.500   | 8.140                    | 32.500                  | 32.500                | 7.996              | 24.504                             | 8.034                  |
|              |                      |                    | 10                   | 01                |                  | Cheltuieli salariale in bani   |                          | 25.200   | 6.300                    | 25.200                  | 25.200                | 6.270              | 18.930                             | 6.300                  |
|              |                      |                    | 10                   | 01                | 01               | Salarii de baza  |                          | 25.200   | 6.300                    | 25.200                  | 25.200                | 6.270              | 18.930                             | 6.300                  |
|              |                      |                    | 10                   | 03                |                  | Contributii  |                          | 7.300  | 1.840                    | 7.300                   | 7.300                 | 1.726              | 5.574                              | 1.734                  |
|              |                      |                    | 10                   | 03                | 01               | Contributii de asigurari sociale de<br>stat                                |                          | 5.300  | 1.330                    | 5.300                   | 5.300                 | 1.305              | 3.995                              | 1.311                  |
|              |                      |                    | 10                   | 03                | 02               | Contributii de asigurari de somaj  |                          | 200  | 50                       | 200                     | 200                   | 32                 | 168                                | 33                     |
|              |                      |                    | 10                   | 03                | 03               | Contributii de asigurari sociale de<br>sanatate                            |                          | 1.400  | 350                      | 1.400                   | 1.400                 | 326                | 1.074                              | 327                    |
|              |                      |                    | 10                   | 03                | 04               | Contributii de asigurari pentru<br>accidente de munca si boli profesionale |                          | 50   | 20                       | 50                      | 50                    | 9                  | 41                                 | 9                      |
|              |                      |                    | 10                   | 03                | 06               | Contributii pentru concedii si<br>indemnizatii                             |                          | 350  | 90                       | 350                     | 350                   | 54                 | 296                                | 54                     |
|              |                      |                    | 20                   |                   |                  | TITLUL II BUNURI SI SERVICII   |                          | 5.000  | 500                      |                         |                       |                    |                                    |                        |
|              |                      |                    | 20                   | 01                |                  | Bunuri si servicii   |                          | 2.000  | 500                      |                         |                       |                    |                                    |                        |
|              |                      |                    | 20                   | 01                | 05               | Carburanti si lubrifianti  |                          | 1.000  | 250                      |                         |                       |                    |                                    |                        |
|              |                      |                    | 20                   | 01                | 30               | Alte bunuri si servicii pentru<br>intretinere si functionare               |                          | 1.000  | 250                      |                         |                       |                    |                                    |                        |
|              |                      |                    | 20                   | 05                |                  | Bunuri de natura obiectelor de inventar                                    |                          | 3.000  |                          |                         |                       |                    |                                    |                        |
|              |                      |                    | 20                   | 05                | 01               | Uniforme si echipament   |                          | 3.000  |                          |                         |                       |                    |                                    |                        |
| 6500         | 02                   |                    |                      |                   |                  | Partea III-a CHELTUIELI SOCIAL-CULTURALE                                   |                          | 644.000  | 162.950                  | 525.540                 | 525.540               | 155.745            | 369.795                            | 156.391                |
| 6502         |                      |                    |                      |                   |                  | INVATAMANT   |                          | 421.000  | 103.000                  | 362.827                 | 362.827               | 101.133            | 261.694                            | 102.579                |
|              |                      |                    | 01                   |                   |                  | CHELTUIELI CURENTE   |                          | 421.000  | 103.000                  | 362.827                 | 362.827               | 101.133            | 261.694                            | 102.579                |
|              |                      |                    | 10                   |                   |                  | TITLUL I CHELTUIELI DE PERSONAL  |                          | 350.000  | 90.000                   | 350.000                 | 350.000               | 88.306             | 261.694                            | 89.752                 |
|              |                      |                    | 10                   | 01                |                  | Cheltuieli salariale in bani   |                          | 274.150  | 70.500                   | 274.150                 | 274.150               | 69.275             | 204.875                            | 70.116                 |
|              |                      |                    | 10                   | 01                | 01               | Salarii de baza  |                          | 233.810  | 59.820                   | 233.810                 | 233.810               | 59.820             | 173.990                            | 59.322                 |



| Capi-<br>tol | Sub-<br>capi-<br>tol | Pa-<br>ra-<br>graf | Gru-<br>pa /<br>Titlu | Ar-<br>fi-<br>col | Ali-<br>ne-<br>ar | Denumire indicator   | Credite de<br>angajament | Credite bugetare  |        |        | Angajamente<br>legale | Plati<br>efectuate | Angajamente<br>legale<br>de platit | Cheltuieli<br>efective |
|--------------|----------------------|--------------------|-----------------------|-------------------|-------------------|--|--------------------------|---|--------|--------|-----------------------|--------------------|------------------------------------|------------------------|
|              |                      |                    |                       |                   |                   |  |                          | anuale<br>aprobrate<br>la finele<br>perioadei<br>de raportare | 2      | 3      |                       |                    |                                    |                        |
| A            |                      |                    |                       |                   |                   |  | 1                        | 2   | 3      | 4      | 5                     | 6                  | 7=5-6                              | 8                      |
| B            |                      |                    |                       |                   |                   |  |                          |   |        |        |                       |                    |                                    |                        |
|              |                      |                    | 10                    | 01                | 06                | Alte sporuri   |                          | 14.090  | 3.660  | 14.090 | 3.165                 | 14.090             | 3.749                              |                        |
|              |                      |                    | 10                    | 01                | 11                | Fond aferent platii cu ora   |                          | 16.840  | 6.420  | 16.840 | 6.290                 | 16.840             | 7.045                              |                        |
|              |                      |                    | 10                    | 01                | 30                | Alte drepturi salariale in bani  |                          | 9.410   | 600    | 9.410  |                       | 9.410              |                                    |                        |
|              |                      |                    | 10                    | 03                |                   | Contributii  |                          | 75.850  | 19.500 | 75.850 | 19.031                | 75.850             | 19.636                             |                        |
|              |                      |                    | 10                    | 03                | 01                | Contributii de asigurari sociale de<br>stat                                |                          | 57.200  | 14.710 | 57.200 | 14.409                | 57.200             | 15.030                             |                        |
|              |                      |                    | 10                    | 03                | 02                | Contributii de asigurari de somaj  |                          | 1.490   | 380    | 1.490  | 327                   | 1.490              | 329                                |                        |
|              |                      |                    | 10                    | 03                | 03                | Contributii de asigurari sociale de<br>sanatate                            |                          | 14.320  | 3.680  | 14.320 | 3.602                 | 14.320             | 3.576                              |                        |
|              |                      |                    | 10                    | 03                | 04                | Contributii de asigurari pentru<br>accidente de munca si boli profesionale |                          | 470   | 120    | 470    | 104                   | 470                | 105                                |                        |
|              |                      |                    | 10                    | 03                | 06                | Contributii pentru concedii si<br>indemnizatii                             |                          | 2.370   | 610    | 2.370  | 589                   | 2.370              | 596                                |                        |
|              |                      |                    | 20                    |                   |                   | TITLUL II BUNURI SI SERVICII   |                          | 71.000  | 13.000 | 12.827 | 12.827                | 12.827             | 12.827                             |                        |
|              |                      |                    | 20                    | 01                |                   | Bunuri si servicii   |                          | 59.700  | 12.500 | 12.327 | 12.327                | 12.327             | 12.261                             |                        |
|              |                      |                    | 20                    | 01                | 01                | Furnituri de birou   |                          | 1.700   | 200    | 200    | 200                   | 200                | 200                                |                        |
|              |                      |                    | 20                    | 01                | 02                | Materiale pentru curatenie   |                          | 1.300   | 200    | 200    | 200                   | 200                | 200                                |                        |
|              |                      |                    | 20                    | 01                | 03                | Incalzit, iluminat si forta motrica  |                          | 25.600  | 6.600  | 6.600  | 6.600                 | 6.600              | 6.600                              |                        |
|              |                      |                    | 20                    | 01                | 04                | Apa, canal si salubritate  |                          | 400   | 100    | 100    | 100                   | 100                | 100                                |                        |
|              |                      |                    | 20                    | 01                | 05                | Carburanti si lubrifianti  |                          | 5.200   | 1.400  | 1.400  | 1.400                 | 1.400              | 1.400                              |                        |
|              |                      |                    | 20                    | 01                | 06                | Piese de schimb  |                          | 1.300   | 300    | 300    | 300                   | 300                | 300                                |                        |
|              |                      |                    | 20                    | 01                | 08                | Posta, telecomunicatii, radio, tv,<br>internet                             |                          | 3.400   | 800    | 799    | 799                   | 799                | 799                                |                        |
|              |                      |                    | 20                    | 01                | 09                | Materiale si prestari de servicii cu<br>caracter functional                |                          |   |        |        |                       |                    |                                    |                        |
|              |                      |                    | 20                    | 01                | 30                | Alte bunuri si servicii pentru   |                          | 2.300   | 200    | 200    | 200                   | 200                | 200                                |                        |

| Capi-<br>tol | Sub-<br>capi-<br>tol | Pa-<br>ra-<br>graf | Gru-<br>pa /<br>Titlu<br>col | Ali-<br>ne-<br>at | Denumire indicator                      | Credite de<br>angajament   | Credite bugetare  |        |        | Angajamente<br>legale | Plati<br>efectuate | Angajamente<br>legale<br>de platit | Cheltuieli<br>efective |
|--------------|----------------------|--------------------|------------------------------|-------------------|---|--|---|--------|--------|-----------------------|--------------------|------------------------------------|------------------------|
|              |                      |                    |                              |                   |   |  | anuale<br>aprobrate<br>la finele<br>perioadei<br>de raportare | 2      | 3      |                       |                    |                                    |                        |
|              |                      |                    | A                            |                   | B                                       | 1  |   |        |        |                       |                    |                                    |                        |
|              |                      |                    |                              |                   | intretinere si functionare              |  | 18.500  | 2.700  | 2.528  | 2.528                 | 2.528              |                                    | 2.462                  |
|              |                      |                    | 20                           | 02                | Reparatii curente                       |  | 7.000   |        |        |                       |                    |                                    |                        |
|              |                      |                    | 20                           | 05                | Bunuri de natura obiectelor de inventar |  | 2.000   |        |        |                       |                    |                                    |                        |
|              |                      |                    | 20                           | 05                | 30                                      | Alte obiecte de inventar   | 2.300   | 500    | 500    | 500                   | 500                |                                    | 566                    |
|              |                      |                    | 20                           | 06                | Deplasari, detasari, transferari        |  | 2.300   | 500    | 500    | 500                   | 500                |                                    | 566                    |
|              |                      |                    | 20                           | 06                | 01                                      | Deplasari interne, detasari, transferari                                   | 85.000  | 15.750 | 24.713 | 24.713                | 24.713             | 11.280                             | 13.320                 |
| 6702         |                      |                    |                              |                   | CULTURA, RECREERE SI RELIGIE            |  | 85.000  | 15.750 | 24.713 | 24.713                | 11.280             | 13.320                             |                        |
|              |                      |                    | 01                           |                   | CHELTUIELI CURENTE                      |  |   |        |        |                       |                    |                                    |                        |
|              |                      |                    | 10                           |                   | TITLUL I CHELTUIELI DE PERSONAL         |  | 15.000  | 3.750  | 15.000 | 15.000                | 11.280             | 3.720                              | 3.720                  |
|              |                      |                    | 10                           | 01                | Cheltuieli salariale in bani            |  | 11.750  | 2.940  | 11.750 | 11.750                | 8.831              | 2.919                              | 2.919                  |
|              |                      |                    | 10                           | 01                | 01                                      | Salarii de baza  | 11.750  | 2.940  | 11.750 | 11.750                | 8.831              | 2.919                              | 2.919                  |
|              |                      |                    | 10                           | 03                | Contributii                             |  | 3.250   | 810    | 3.250  | 3.250                 | 2.449              | 801                                | 801                    |
|              |                      |                    | 10                           | 03                | 01                                      | Contributii de asigurari sociale de<br>stat                                | 2.430   | 600    | 2.430  | 2.430                 | 1.830              | 600                                | 606                    |
|              |                      |                    | 10                           | 03                | 02                                      | Contributii de asigurari de somaj  | 80  | 20     | 80     | 80                    | 62                 | 18                                 | 15                     |
|              |                      |                    | 10                           | 03                | 03                                      | Contributii de asigurari sociale de<br>sanatate                            | 600   | 150    | 600    | 600                   | 450                | 150                                | 153                    |
|              |                      |                    | 10                           | 03                | 04                                      | Contributii de asigurari pentru<br>accidente de munca si boli profesionale | 40  | 10     | 40     | 40                    | 37                 | 3                                  | 3                      |
|              |                      |                    | 10                           | 03                | 06                                      | Contributii pentru concedii si<br>indemnizatii                             | 100   | 30     | 100    | 100                   | 70                 | 30                                 | 24                     |
|              |                      |                    | 20                           |                   | TITLUL II BUNURI SI SERVICII            |  | 70.000  | 12.000 | 9.713  | 9.713                 | 9.713              | 9.600                              | 9.600                  |
|              |                      |                    | 20                           | 01                | Bunuri si servicii                      |  | 67.000  | 12.000 | 9.713  | 9.713                 | 9.713              | 9.194                              | 9.194                  |
|              |                      |                    | 20                           | 01                | 03                                      | Incalzit, iluminat si forta motrica  | 8.000   | 2.000  | 1.071  | 1.071                 | 1.071              | 3.959                              | 3.959                  |
|              |                      |                    | 20                           | 01                | 30                                      | Alte bunuri si servicii pentru<br>intretinere si functionare               | 59.000  | 10.000 | 8.642  | 8.642                 | 8.642              | 8.642                              | 5.235                  |


| Capi-<br>tol | Sub-<br>capi-<br>tol | Pa-<br>ra-<br>graf | Gru-<br>pa /<br>Titlu | Ar-<br>ti-<br>col | Ali-<br>ne-<br>at | Denumire indicator   | Credite de<br>angajament | Credite bugetare   |        |         | Angajamente<br>legale | Plati<br>efectuate | Angajamente<br>legale<br>de platit | Cheltuieli<br>efective |
|--------------|----------------------|--------------------|-----------------------|-------------------|-------------------|--|--------------------------|--|--------|---------|-----------------------|--------------------|------------------------------------|------------------------|
|              |                      |                    |                       |                   |                   |  |                          | anuale<br>aprobate<br>la finele<br>perioadei<br>de raportare | 2      | 3       |                       |                    |                                    |                        |
|              |                      |                    | A                     |                   |                   | B  | 1                        |  |        |         |                       |                    |                                    |                        |
|              |                      |                    | 20                    | 06                |                   | Deplasari, detasari, transferari   |                          | 3.000  |        |         |                       |                    |                                    | 406                    |
|              |                      |                    | 20                    | 06                | 01                | Deplasari interne, detasari, transferari                                   |                          | 3.000  |        |         |                       |                    |                                    | 406                    |
| 6802         |                      |                    | 01                    |                   |                   | ASIGURARI SI ASISTENTA SOCIALA   |                          | 138.000  | 44.200 | 138.000 | 138.000               | 41.179             | 96.821                             | 40.492                 |
|              |                      |                    | 10                    |                   |                   | CHELTUIELI CURENTE   |                          | 138.000  | 44.200 | 138.000 | 138.000               | 41.179             | 96.821                             | 40.492                 |
|              |                      |                    | 10                    | 01                |                   | TITLUL I CHELTUIELI DE PERSONAL  |                          | 81.000   | 24.300 | 81.000  | 81.000                | 24.007             | 56.993                             | 23.320                 |
|              |                      |                    | 10                    | 01                |                   | Cheltuieli salariale in bani   |                          | 63.500   | 19.000 | 63.500  | 63.500                | 18.830             | 44.670                             | 18.290                 |
|              |                      |                    | 10                    | 01                | 01                | Salarii de baza  |                          | 63.500   | 19.000 | 63.500  | 63.500                | 18.830             | 44.670                             | 18.290                 |
|              |                      |                    | 10                    | 03                |                   | Contributii  |                          | 17.500   | 5.300  | 17.500  | 17.500                | 5.177              | 12.323                             | 5.030                  |
|              |                      |                    | 10                    | 03                | 01                | Contributii de asigurari sociale de<br>stat                                |                          | 13.200   | 4.000  | 13.200  | 13.200                | 3.917              | 9.283                              | 3.805                  |
|              |                      |                    | 10                    | 03                | 02                | Contributii de asigurari de somaj  |                          | 320  | 100    | 320     | 320                   | 94                 | 226                                | 92                     |
|              |                      |                    | 10                    | 03                | 03                | Contributii de asigurari sociale de<br>sanatate                            |                          | 3.300  | 1.000  | 3.300   | 3.300                 | 979                | 2.321                              | 951                    |
|              |                      |                    | 10                    | 03                | 04                | Contributii de asigurari pentru<br>accidente de munca si boli profesionale |                          | 100  | 30     | 100     | 100                   | 27                 | 73                                 | 26                     |
|              |                      |                    | 10                    | 03                | 06                | Contributii pentru concedii si<br>indemnizatii                             |                          | 580  | 170    | 580     | 580                   | 160                | 420                                | 156                    |
|              |                      |                    | 57                    |                   |                   | TITLUL VIII ASISTENTA SOCIALA  |                          | 57.000   | 19.900 | 57.000  | 57.000                | 17.172             | 39.828                             | 17.172                 |
|              |                      |                    | 57                    | 02                |                   | Ajutoare sociale   |                          | 57.000   | 19.900 | 57.000  | 57.000                | 17.172             | 39.828                             | 17.172                 |
|              |                      |                    | 57                    | 02                | 01                | Ajutoare sociale in numerar  |                          | 57.000   | 19.900 | 57.000  | 57.000                | 17.172             | 39.828                             | 17.172                 |
| 7000         | 02                   |                    |                       |                   |                   | Partea IV-a SERVICII SI DEZVOLTARE<br>PUBLICA, LOCUINTE, MEDIU SI APE      |                          | 30.000   | 7.500  | 30.000  | 30.000                | 7.002              |                                    | 7.114                  |
| 7002         |                      |                    | 01                    |                   |                   | LOCUINTE, SERVICII SI DEZVOLTARE PUBLICA                                   |                          | 30.000   | 7.500  | 30.000  | 30.000                | 7.002              |                                    | 7.114                  |
|              |                      |                    | 20                    |                   |                   | CHELTUIELI CURENTE   |                          | 30.000   | 7.500  | 30.000  | 30.000                | 7.002              |                                    | 7.114                  |
|              |                      |                    | 20                    | 01                |                   | TITLUL II BUNURI SI SERVICII   |                          | 30.000   | 7.500  | 30.000  | 30.000                | 7.002              |                                    | 7.114                  |
|              |                      |                    | 20                    | 01                |                   | Bunuri si servicii   |                          | 30.000   | 7.500  | 30.000  | 30.000                | 7.002              |                                    | 7.114                  |

| Capi-<br>tol | Sub-<br>capi-<br>tol | Pa-<br>ra-<br>graf | Gru-<br>pa /<br>Titlu | Ar-<br>ti-<br>col | Ali-<br>ne-<br>at | Denumire indicator  | Credite de<br>angajament | Credite bugetare   |       |       | Angajamente<br>legale | Plati<br>efectuate | Angajamente<br>legale<br>de platit | Cheltuieli<br>efective |
|--------------|----------------------|--------------------|-----------------------|-------------------|-------------------|---|--------------------------|--|-------|-------|-----------------------|--------------------|------------------------------------|------------------------|
|              |                      |                    |                       |                   |                   |   |                          | anuale<br>aprobate<br>la finele<br>perioadei<br>de raportare | 2     | 3     |                       |                    |                                    |                        |
|              |                      |                    | A                     |                   |                   | B   | 1                        |  |       |       |                       |                    |                                    |                        |
| 8000         | 02                   |                    | 20                    | 01                | 03                | Incalzit, iluminat si forta motrica                           |                          | 30.000   | 7.500 | 7.002 | 7.002                 | 7.002              | 7.114                              |                        |
| 8402         |                      |                    |                       |                   |                   | Partea V-a ACTIUNI ECONOMICE<br>TRANSPORTURI                  |                          | 6.000  | 5.000 | 4.800 | 4.800                 | 4.800              | 4.800                              |                        |
|              |                      |                    | 01                    |                   |                   | CHELTUIELI CURENTE  |                          | 6.000  | 5.000 | 4.800 | 4.800                 | 4.800              | 4.800                              |                        |
|              |                      |                    | 20                    |                   |                   | TITLUL II BUNURI SI SERVICII                                  |                          | 6.000  | 5.000 | 4.800 | 4.800                 | 4.800              | 4.800                              |                        |
|              |                      |                    | 20                    | 24                |                   | Comisioane si alte costuri aferente<br>imprumuturilor         |                          | 6.000  | 5.000 | 4.800 | 4.800                 | 4.800              | 4.800                              |                        |
|              |                      |                    | 20                    | 24                | 02                | Comisioane si alte costuri aferente<br>imprumuturilor interne |                          | 6.000  | 5.000 | 4.800 | 4.800                 | 4.800              | 4.800                              |                        |
| 9902         | 96                   |                    |                       |                   |                   | excedent/deficit sect funct                                   |                          |  |       |       |                       |                    |                                    | 62.550                 |

Conducatorul institutiei,



Conducatorul compartimentului  
financiar-contabil



| Capi-<br>tol | Sub-<br>capi-<br>tol | Pa-<br>ra-<br>gra-<br>ful | Gru-<br>pa/<br>Titlu | Al-<br>ne-<br>at | Denumire indicator  | Credite de<br>angajament | Credite bugetare   |         |         | Angajamente<br>legale | Plati<br>efectuate | Angajamente<br>legale<br>de platit | Cheltuieli<br>efective |
|--------------|----------------------|---------------------------|----------------------|------------------|---|--------------------------|--|---------|---------|-----------------------|--------------------|------------------------------------|------------------------|
|              |                      |                           |                      |                  |   |                          | anuale<br>aprobate<br>la finele<br>perioadei<br>de raportare | 2       | 3       |                       |                    |                                    |                        |
|              |                      |                           | A                    |                  | B   | 1                        |  |         |         |                       |                    |                                    |                        |
|              |                      |                           |                      |                  | TITLUL X ACTIVE NEFINANCIARE  |                          |  |         |         |                       |                    |                                    |                        |
|              |                      |                           | 71                   | 01               | Active fixe   |                          |  |         |         |                       |                    |                                    | 5.308                  |
|              |                      |                           | 71                   | 01               | Constructii   |                          |  |         |         |                       |                    |                                    | 5.308                  |
|              |                      |                           | 71                   | 01               | Masini, echipamente si mijloace de<br>transport                               |                          |  |         |         |                       |                    |                                    | 22                     |
|              |                      |                           | 71                   | 01               | Mobilier, aparatura birotica si alte<br>active corporale                      |                          |  |         |         |                       |                    |                                    | 4.812                  |
|              |                      |                           | 71                   | 01               | Partea II-a APARARE, ORDINE PUBLICA SI<br>SIGURANTA NATIONALA                 |                          |  |         |         |                       |                    |                                    | 474                    |
| 6000         | 02                   |                           |                      |                  | ORDINE PUBLICA SI SIGURANTA NATIONALA   |                          |  |         |         |                       |                    |                                    | 84                     |
| 6102         |                      |                           | 70                   |                  | CHELTUIELI DE CAPITAL   |                          |  |         |         |                       |                    |                                    | 84                     |
|              |                      |                           | 71                   | 01               | TITLUL X ACTIVE NEFINANCIARE  |                          |  |         |         |                       |                    |                                    | 84                     |
|              |                      |                           | 71                   | 01               | Active fixe   |                          |  |         |         |                       |                    |                                    | 84                     |
|              |                      |                           | 71                   | 01               | Masini, echipamente si mijloace de<br>transport                               |                          |  |         |         |                       |                    |                                    | 84                     |
| 6500         | 02                   |                           |                      |                  | Partea III-a CHELTUIELI SOCIAL-CULTURALE                                      | 385.000                  | 715.000  | 663.000 | 392.134 | 392.134               | 392.134            | 392.134                            | 3.407                  |
| 6702         |                      |                           |                      |                  | CULTURA, RECREERE SI RELIGIE  | 385.000                  | 715.000  | 665.000 | 392.134 | 392.134               | 392.134            | 392.134                            | 3.407                  |
|              |                      |                           | 01                   |                  | CHELTUIELI CURENTE  | 385.000                  | 385.000  | 385.000 | 384.634 | 384.634               | 384.634            | 384.634                            |                        |
|              |                      |                           | 56                   |                  | TITLUL VIII PROIECTE CU FINANTARE DIN<br>FONDURI EXTERNE NERAMBURSABILE (FEN) |                          |  |         |         |                       |                    |                                    | 84                     |
|              |                      |                           |                      |                  | POSTADERARE   | 385.000                  | 385.000  | 385.000 | 384.634 | 384.634               | 384.634            | 384.634                            | 3.407                  |
|              |                      |                           | 56                   | 04               | Programe din Fondul European Agricol de<br>Dezvoltare Rurala (FEADR)          | 385.000                  | 385.000  | 385.000 | 384.634 | 384.634               | 384.634            | 384.634                            | 3.407                  |
|              |                      |                           | 56                   | 04               | Finantarea externa nerambursabila   | 385.000                  | 385.000  | 385.000 | 384.634 | 384.634               | 384.634            | 384.634                            | 3.407                  |
|              |                      |                           | 70                   |                  | CHELTUIELI DE CAPITAL   |                          | 70.000   | 28.000  |         |                       |                    |                                    | 3.407                  |
|              |                      |                           | 71                   |                  | TITLUL X ACTIVE NEFINANCIARE  |                          | 70.000   | 28.000  |         |                       |                    |                                    | 3.407                  |

| Capi-<br>tol | Sub-<br>capi-<br>tol | Pa-<br>ra-<br>graf | Gru-<br>pa /<br>Titlu | At-<br>ti-<br>col | Ali-<br>ne-<br>at | Denumire indicator   | Credite de<br>angajament | Credite bugetare   |                          | Angajamente<br>bugetare | Angajamente<br>legale | Plati<br>efectuate | Angajamente<br>legale<br>de platit | Cheltuieli<br>efective |
|--------------|----------------------|--------------------|-----------------------|-------------------|-------------------|--|--------------------------|--|--------------------------|-------------------------|-----------------------|--------------------|------------------------------------|------------------------|
|              |                      |                    |                       |                   |                   |  |                          | anuale<br>aprobate<br>la finele<br>perioadei<br>de raportare | trimestriale<br>cumulate |                         |                       |                    |                                    |                        |
| A            |                      |                    |                       |                   |                   | B  | 1                        | 2  | 3                        | 4                       | 5                     | 6                  | 7=5-6                              | 8                      |
|              |                      |                    | 71                    | 01                |                   | Active fixe  |                          | 70.000   | 28.000                   |                         |                       |                    |                                    | 3.407                  |
|              |                      |                    | 71                    | 01                | 01                | Constructii  |                          |  |                          |                         |                       |                    |                                    | 475                    |
|              |                      |                    | 71                    | 01                | 02                | Masini, echipamente si mijloace de<br>transport  |                          |  |                          |                         |                       |                    |                                    |                        |
|              |                      |                    | 71                    | 01                | 30                | Alte active fixe<br>(inclusiv reparatii capitale)  |                          | 70.000   | 28.000                   |                         |                       |                    |                                    |                        |
|              |                      |                    | 79                    |                   |                   | OPERATIUNI FINANCIARE  |                          | 260.000  | 250.000                  | 7.500                   | 7.500                 | 7.500              |                                    |                        |
|              |                      |                    | 81                    |                   |                   | TITLUL XIV RAMBURSARI DE CREDITE   |                          | 260.000  | 250.000                  | 7.500                   | 7.500                 | 7.500              |                                    | 2.932                  |
|              |                      |                    | 81                    | 04                |                   | Rambursarea imprumuturilor contractate<br>pentru finantarea proiectelor cu<br>finantare UE |                          | 260.000  | 250.000                  | 7.500                   | 7.500                 | 7.500              |                                    |                        |
| 8000         | 02                   |                    |                       |                   |                   | Partea V-a ACTIUNI ECONOMICE   | 1.714.000                | 2.093.000  | 2.083.000                | 1.713.925               | 1.713.925             | 1.713.925          |                                    | 49.178                 |
| 8402         |                      |                    |                       |                   |                   | TRANSPORTURI   | 1.714.000                | 2.093.000  | 2.083.000                | 1.713.925               | 1.713.925             | 1.713.925          |                                    | 49.178                 |
|              |                      |                    | 01                    |                   |                   | CHELTUIELI CURENTE   | 1.714.000                | 1.714.000  | 1.714.000                | 1.713.925               | 1.713.925             | 1.713.925          |                                    |                        |
|              |                      |                    | 56                    |                   |                   | TITLUL VIII PROIECTE CU FINANTARE DIN<br>FONDURI EXTERNE NERAMBURSABILE (FEN)              |                          |  |                          |                         |                       |                    |                                    |                        |
|              |                      |                    |                       |                   |                   | POSTADERARE  | 1.714.000                | 1.714.000  | 1.714.000                | 1.713.925               | 1.713.925             | 1.713.925          |                                    |                        |
|              |                      |                    | 56                    | 04                |                   | Programe din Fondul European Agricol de<br>Dezvoltare Rurala (FEADR)                       | 1.714.000                | 1.714.000  | 1.714.000                | 1.713.925               | 1.713.925             | 1.713.925          |                                    |                        |
|              |                      |                    | 56                    | 04                | 02                | Finantarea externa nerambursabila  | 1.714.000                | 1.714.000  | 1.714.000                | 1.713.925               | 1.713.925             | 1.713.925          |                                    |                        |
|              |                      |                    | 70                    |                   |                   | CHELTUIELI DE CAPITAL  |                          | 19.000   | 19.000                   |                         |                       |                    |                                    | 49.178                 |
|              |                      |                    | 71                    |                   |                   | TITLUL X ACTIVE NEFINANCIARE   |                          | 19.000   | 19.000                   |                         |                       |                    |                                    | 49.178                 |
|              |                      |                    | 71                    | 01                |                   | Active fixe  |                          | 19.000   | 19.000                   |                         |                       |                    |                                    | 49.178                 |
|              |                      |                    | 71                    | 01                | 01                | Constructii  |                          | 19.000   | 19.000                   |                         |                       |                    |                                    | 49.178                 |
|              |                      |                    | 71                    | 01                | 30                | Alte active fixe<br>(inclusiv reparatii capitale)  |                          | 19.000   | 19.000                   |                         |                       |                    |                                    | 49.178                 |

| Capi-<br>tol | Sub-<br>capi-<br>tol | Pa-<br>ra-<br>graf | Gru-<br>pa /<br>Titlu | Ali-<br>ne-<br>at | Denumire indicator   | Credite de<br>angajament | Credite bugetare   |            |            | Angajamente<br>legale | Plati<br>efectuate | Angajamente<br>legale<br>de platit<br>7=5-6 | Cheltuieli<br>efective<br>8 |
|--------------|----------------------|--------------------|-----------------------|-------------------|--|--------------------------|--|------------|------------|-----------------------|--------------------|---|-----------------------------|
|              |                      |                    |                       |                   |  |                          | anuale<br>aprobate<br>la finele<br>perioadei<br>de raportare | 2          | 3          |                       |                    |   |                             |
| <b>A</b>     |                      |                    |                       |                   | <b>B</b>   | 1                        |  |            | 4          | 5                     | 6                  |   |                             |
|              | 79                   |                    |                       |                   | OPERATIUNI FINANCIARE  |                          |  | 360.000    | 350.000    |                       |                    |   |                             |
|              | 81                   |                    |                       |                   | TITLUL XIV RAMBURSARI DE CREDITE   |                          |  | 360.000    | 350.000    |                       |                    |   |                             |
|              | 81                   | 04                 |                       |                   | Rambursarea imprumuturilor contractate<br>pentru finantarea proiectelor cu<br>finantare UE |                          |  | 360.000    | 350.000    |                       |                    |   |                             |
| 9902         | 97                   |                    |                       |                   | excedent/deficit sect dezv   |                          |  | -2.146.000 | -2.146.000 |                       |                    |   | 500                         |

Conducatorul institutiei,


Conducatorul compartimentului  
financiar-contabil





| Capi-<br>tol | Sub-<br>capi-<br>tol | Pa-<br>ra-<br>graf | Gru-<br>pa /<br>Titlu | Ali-<br>ne-<br>at | Denumire indicator   | Prevederi<br>bugetare<br>anuale<br>aprobate<br>la finele<br>perioadei<br>de raportare | Prevederi<br>bugetare<br>trimestriale<br>cumulate | Drepturi constatate |                        |                    | Incasari<br>realizate | Stingeri pe<br>alte cai<br>decat incasari | Drepturi<br>constatate<br>de incasat |
|--------------|----------------------|--------------------|-----------------------|-------------------|--|---|---|---------------------|------------------------|--------------------|-----------------------|---|--------------------------------------|
|              |                      |                    |                       |                   |  |   |   | Total,<br>din care: | din anii<br>precedenti | din anul<br>curent |                       |   |                                      |
| A            |                      |                    |                       |                   |  | 1   | 2   | 3=4+5               | 4                      | 5                  | 6                     | 7   | 8=3-6-7                              |
| 0001         | 10                   |                    |                       |                   | B  | 382.000   | 281.580   | 3=4+5               | 4                      | 5                  | 6                     | 7   | 8=3-6-7                              |
|              |                      |                    |                       |                   | TOTAL VENITURI-VENITURI  |   | 281.580   | 267.744             |                        | 267.744            | 267.744               |   |                                      |
|              |                      |                    |                       |                   | I. VENITURI CURENTE  | 134.000   | 33.580  | 19.791              | 19.791                 | 19.791             | 19.791                |   |                                      |
|              |                      |                    |                       |                   | C. VENITURI NEFISCALE  | 134.000   | 33.580  | 19.791              | 19.791                 | 19.791             | 19.791                |   |                                      |
|              |                      |                    |                       |                   | C1. VENITURI DIN PROPRIETATE   | 65.000  | 16.250  |                     |                        |                    |                       |   |                                      |
|              |                      |                    |                       |                   | VENITURI DIN PROPRIETATE   | 65.000  | 16.250  |                     |                        |                    |                       |   |                                      |
|              |                      |                    |                       |                   | Venituri din utilizarea pasunilor<br>comunale  | 65.000  | 16.250  |                     |                        |                    |                       |   |                                      |
|              |                      |                    |                       |                   | C2. VANZARI DE BUNURI SI SERVICII  | 69.000  | 17.330  | 19.791              | 19.791                 | 19.791             | 19.791                |   |                                      |
|              |                      |                    |                       |                   | VENITURI DIN PRESTARI DE SERVICII SI ALTE<br>ACTIVITATI  | 34.000  | 8.580   | 19.791              | 19.791                 | 19.791             | 19.791                |   |                                      |
|              |                      |                    |                       |                   | Venituri din prestari de servicii  | 34.000  | 8.580   | 19.791              | 19.791                 | 19.791             | 19.791                |   |                                      |
|              |                      |                    |                       |                   | DIVERSE VENITURI   | 35.000  | 8.750   |                     |                        |                    |                       |   |                                      |
|              |                      |                    |                       |                   | Alte venituri  | 35.000  | 8.750   |                     |                        |                    |                       |   |                                      |
|              |                      |                    |                       |                   | IV. SUBVENTII  | 248.000   | 248.000   | 247.953             | 247.953                | 247.953            | 247.953               |   |                                      |
|              |                      |                    |                       |                   | SUBVENTII DE LA BUGETUL DE STAT  | 248.000   | 248.000   | 247.953             | 247.953                | 247.953            | 247.953               |   |                                      |
|              |                      |                    |                       |                   | Sume primite de institutiile publice si<br>activitatile finantate integral sau<br>parțial din venituri proprii in cadrul<br>programului FEAGA implementate de APIA |   |   |                     |                        |                    |                       |   |                                      |
|              |                      |                    |                       |                   |  | 248.000   | 248.000   | 247.953             | 247.953                | 247.953            | 247.953               |   |                                      |


Conducatorul institutiei,



Conducatorul compartimentului  
financiar-contabil


CONTUL DE EXECUTIE AL INSTITUTIILOR PUBLICE FINANTATE  
DIN VENITURI PROPRII SI SUBVENTII DIN BUGETUL LOCAL - VENITURI  
SECTIUNEA DE FUNCTIONARE  
31.03.2012

| Capi-<br>tol | Sub-<br>capi-<br>tol | Pa-<br>ra-<br>graf | Gru-<br>pa /<br>Titlu | Ali-<br>ne-<br>at | Denumire indicator   | Prevederi |         | Prevederi<br>bugetare<br>trimestriale<br>cumulate | Drepturi constatate |                        | Incasari<br>realizate | Stingeri pe<br>alte cai<br>decat incasari | Pag. I - lei- |                    |
|--------------|----------------------|--------------------|-----------------------|-------------------|--|-----------|---------|---|---------------------|------------------------|-----------------------|---|---------------|--------------------|
|              |                      |                    |                       |                   |  | I         | 2       |   | Total,<br>din care: | din anii<br>precedenti |                       |   |               | din anul<br>curent |
|              |                      |                    |                       |                   | <b>B</b>   |           |         |   |                     |                        |                       |   |               |                    |
|              |                      |                    |                       |                   | <b>A</b>   |           |         |   |                     |                        |                       |   |               |                    |
| 0001         | 10                   |                    |                       |                   | TOTAL VENITURI-VENITURI  | 382.000   | 281.580 | 281.580   | 267.744             | 267.744                | 267.744               |   |               |                    |
| 0002         |                      |                    |                       |                   | I. VENITURI CURENTE  | 134.000   | 33.580  | 33.580  | 19.791              | 19.791                 | 19.791                |   |               |                    |
| 2900         |                      |                    |                       |                   | C. VENITURI NEFISCALE  | 134.000   | 33.580  | 33.580  | 19.791              | 19.791                 | 19.791                |   |               |                    |
| 3000         |                      |                    |                       |                   | C1. VENITURI DIN PROPRIETATE   | 65.000    | 16.250  | 16.250  |                     |                        |                       |   |               |                    |
| 3010         |                      |                    |                       |                   | VENITURI DIN PROPRIETATE   | 65.000    | 16.250  | 16.250  |                     |                        |                       |   |               |                    |
|              | 09                   |                    |                       |                   | Venituri din utilizarea pasunilor<br>comunale  | 65.000    | 16.250  | 16.250  |                     |                        |                       |   |               |                    |
| 3300         | 10                   |                    |                       |                   | C2. VANZARI DE BUNURI SI SERVICII  | 69.000    | 17.330  | 17.330  | 19.791              | 19.791                 | 19.791                |   |               |                    |
| 3310         |                      |                    |                       |                   | VENITURI DIN PRESTARI DE SERVICII SI ALTE<br>ACTIVITATI  | 34.000    | 8.580   | 8.580   | 19.791              | 19.791                 | 19.791                |   |               |                    |
|              | 08                   |                    |                       |                   | Venituri din prestari de servicii  | 34.000    | 8.580   | 8.580   | 19.791              | 19.791                 | 19.791                |   |               |                    |
| 3610         |                      |                    |                       |                   | DIVERSE VENITURI   | 35.000    | 8.750   | 8.750   |                     |                        |                       |   |               |                    |
|              | 50                   |                    |                       |                   | Alte venituri  | 35.000    | 8.750   | 8.750   |                     |                        |                       |   |               |                    |
| 4100         | 10                   |                    |                       |                   | IV. SUBVENTII  | 248.000   | 248.000 | 248.000   | 247.953             | 247.953                | 247.953               |   |               |                    |
| 4210         |                      |                    |                       |                   | SUBVENTII DE LA BUGETUL DE STAT  | 248.000   | 248.000 | 248.000   | 247.953             | 247.953                | 247.953               |   |               |                    |
|              | 43                   |                    |                       |                   | Sume primite de institutiile publice si<br>activitatile finantate integral sau<br>partial din venituri proprii in cadrul<br>programului FEAGA implementate de APIA | 248.000   | 248.000 | 248.000   | 247.953             | 247.953                | 247.953               |   |               |                    |

Conducatorul institutiei,


Conducatorul compartimentului  
financiar-contabil







| Capi-<br>tol | Sub-<br>capi-<br>tol | Pa-<br>ra-<br>graf | Gru-<br>pa/<br>Titlu | Ar-<br>ti-<br>col | Ali-<br>ne-<br>at | Denumire indicator   | Credite de<br>angajament | Credite bugetare   |                          | Angajamente<br>legale | Plati<br>efectuate | Angajamente<br>legale<br>de platit | Cheltuieli<br>efective |    |
|--------------|----------------------|--------------------|----------------------|-------------------|-------------------|--|--------------------------|--|--------------------------|-----------------------|--------------------|------------------------------------|------------------------|----|
|              |                      |                    |                      |                   |                   |  |                          | anuale<br>aprobate<br>la finele<br>perioadei<br>de raportare | trimestriale<br>cumulate |                       |                    |                                    |                        |    |
| A            |                      |                    |                      |                   |                   | B  | 1                        | 2  | 3                        | 4                     | 5                  | 6                                  | 7=5-6                  | 8  |
| 7010         |                      |                    | 01                   |                   |                   | transport<br>LOCUINTE, SERVICII SI DEZVOLTARE PUBLICA                      |                          | 34.000   | 8.580                    | 23.217                | 7.047              | 16.170                             | 7.072                  | 64 |
|              |                      |                    | 10                   |                   |                   | CHELTUIELI CURENTE   |                          | 34.000   | 8.580                    | 23.217                | 7.047              | 16.170                             | 7.072                  |    |
|              |                      |                    | 10                   | 01                |                   | TITLUL I CHELTUIELI DE PERSONAL  |                          | 21.500   | 5.380                    | 21.500                | 5.330              | 16.170                             | 5.355                  |    |
|              |                      |                    | 10                   | 01                | 01                | Cheltuieli salariale in bani   |                          | 16.800   | 4.200                    | 16.800                | 4.180              | 12.620                             | 4.200                  |    |
|              |                      |                    | 10                   | 01                | 01                | Salarii de baza  |                          | 16.800   | 4.200                    | 16.800                | 4.180              | 12.620                             | 4.200                  |    |
|              |                      |                    | 10                   | 03                |                   | Contributii  |                          | 4.700  | 1.180                    | 4.700                 | 1.150              | 3.550                              | 1.155                  |    |
|              |                      |                    | 10                   | 03                | 01                | Contributii de asigurari sociale de<br>stat                                |                          | 3.500  | 880                      | 3.500                 | 869                | 2.631                              | 873                    |    |
|              |                      |                    | 10                   | 03                | 02                | Contributii de asigurari de somaj  |                          | 100  | 30                       | 100                   | 21                 | 79                                 | 21                     |    |
|              |                      |                    | 10                   | 03                | 03                | Contributii de asigurari sociale de<br>sanatate                            |                          | 900  | 220                      | 900                   | 218                | 682                                | 219                    |    |
|              |                      |                    | 10                   | 03                | 04                | Contributii de asigurari pentru<br>accidente de munca si boli profesionale |                          | 50   | 10                       | 50                    | 6                  | 44                                 | 6                      |    |
|              |                      |                    | 10                   | 03                | 06                | Contributii pentru concedii si<br>indemnizatii                             |                          | 150  | 40                       | 150                   | 36                 | 114                                | 36                     |    |
|              |                      |                    | 20                   |                   |                   | TITLUL II BUNURI SI SERVICII   |                          | 12.500   | 3.200                    | 1.717                 | 1.717              | 1.717                              | 1.717                  |    |
|              |                      |                    | 20                   | 01                |                   | Bunuri si servicii   |                          | 12.500   | 3.200                    | 1.717                 | 1.717              | 1.717                              | 1.717                  |    |
|              |                      |                    | 20                   | 01                | 03                | Incalzit, iluminat si forta motrica  |                          | 7.200  | 1.800                    | 1.260                 | 1.260              | 1.260                              | 1.260                  |    |
|              |                      |                    | 20                   | 01                | 30                | Alte bunuri si servicii pentru<br>intretinere si functionare               |                          | 5.300  | 1.400                    | 457                   | 457                | 457                                | 457                    |    |
| 7410         |                      |                    |                      |                   |                   | PROTECTIA MEDIULUI   |                          | 35.000   | 8.750                    | 6.665                 | 6.665              | 6.665                              | 6.665                  |    |
|              |                      |                    | 01                   |                   |                   | CHELTUIELI CURENTE   |                          | 35.000   | 8.750                    | 6.665                 | 6.665              | 6.665                              | 6.665                  |    |
|              |                      |                    | 20                   |                   |                   | TITLUL II BUNURI SI SERVICII   |                          | 35.000   | 8.750                    | 6.665                 | 6.665              | 6.665                              | 6.665                  |    |
|              |                      |                    | 20                   | 01                |                   | Bunuri si servicii   |                          | 35.000   | 8.750                    | 6.665                 | 6.665              | 6.665                              | 6.665                  |    |
|              |                      |                    | 20                   | 01                | 04                | Apa, canal si salubritate  |                          | 35.000   | 8.750                    | 6.665                 | 6.665              | 6.665                              | 6.665                  |    |



## TOTAL JUDET

 DETALIEREA CHELTUIELILOR  
 INSTITUTIIL PUBLICE FINANTATE DIN VENITURI PROPRII  
 SI SUBVENTII DIN BUGETUL LOCAL  
 SECTIUNEA DE FUNCTIONARE  
 31.03.2012

Pag. 1 - lei-

| Capi-<br>tol | Sub-<br>capi-<br>tol | Pa-<br>ra-<br>gra-<br>f | Gru-<br>pa /<br>Titlu | Ar-<br>ti-<br>col | Al-<br>ne-<br>at | Denumire indicator   | Credite de<br>angajament | Credite bugetare   |        |        | Angajamente<br>legale | Plati<br>efectuate | Angajamente<br>legale<br>de platit | Cheltuieli<br>efective |
|--------------|----------------------|-------------------------|-----------------------|-------------------|------------------|--|--------------------------|--|--------|--------|-----------------------|--------------------|------------------------------------|------------------------|
|              |                      |                         |                       |                   |                  |  |                          | anuale<br>aprobate<br>la finele<br>perioadei<br>de raportare | 2      | 3      |                       |                    |                                    |                        |
| A            |                      |                         |                       |                   |                  |  | 1                        | 3  | 4      | 5      | 6                     | 7=5-6              | 8                                  |                        |
| B            |                      |                         |                       |                   |                  |  |                          |  |        |        |                       |                    |                                    |                        |
| 5010         |                      |                         |                       |                   |                  | TOTAL CHELTUIELI DIN VENITURI PROPRII<br>SI SUBVENTII                      |                          | 281.580  | 50.882 | 50.882 | 26.387                | 24.495             | 59.616                             |                        |
|              | 01                   |                         |                       |                   |                  | CHELTUIELI CURENTE   |                          | 382.000  | 50.882 | 50.882 | 26.387                | 24.495             | 59.616                             |                        |
|              | 10                   |                         |                       |                   |                  | TITLUL I CHELTUIELI DE PERSONAL  |                          | 281.580  | 32.500 | 32.500 | 8.005                 | 24.495             | 8.034                              |                        |
|              | 10                   | 01                      |                       |                   |                  | Cheltuieli salariale in bani   |                          | 6.300  | 25.200 | 25.200 | 6.278                 | 18.922             | 6.300                              |                        |
|              | 10                   | 01                      | 01                    |                   |                  | Salarii de baza  |                          | 6.300  | 25.200 | 25.200 | 6.278                 | 18.922             | 6.300                              |                        |
|              | 10                   | 03                      |                       |                   |                  | Contributii  |                          | 7.300  | 7.300  | 7.300  | 1.727                 | 5.573              | 1.734                              |                        |
|              | 10                   | 03                      | 01                    |                   |                  | Contributii de asigurari sociale de<br>stat                                |                          | 1.320  | 5.260  | 5.260  | 1.306                 | 3.954              | 1.311                              |                        |
|              | 10                   | 03                      | 02                    |                   |                  | Contributii de asigurari de somaj  |                          | 50   | 150    | 150    | 32                    | 118                | 33                                 |                        |
|              | 10                   | 03                      | 03                    |                   |                  | Contributii de asigurari sociale de<br>sanatate                            |                          | 340  | 1.400  | 1.400  | 326                   | 1.074              | 327                                |                        |
|              | 10                   | 03                      | 04                    |                   |                  | Contributii de asigurari pentru<br>accidente de munca si boli profesionale |                          | 60   | 250    | 250    | 9                     | 241                | 9                                  |                        |
|              | 10                   | 03                      | 06                    |                   |                  | Contributii pentru concedii si<br>indemnizatii                             |                          | 60   | 240    | 240    | 54                    | 186                | 54                                 |                        |
|              | 20                   |                         |                       |                   |                  | TITLUL II BUNURI SI SERVICII   |                          | 273.450  | 18.382 | 18.382 | 18.382                | 18.382             | 51.582                             |                        |
|              | 20                   | 01                      |                       |                   |                  | Bunuri si servicii   |                          | 349.500  | 18.382 | 18.382 | 18.382                | 18.382             | 51.582                             |                        |
|              | 20                   | 01                      | 03                    |                   |                  | Incalzit, iluminat si forta motrica  |                          | 7.200  | 1.260  | 1.260  | 1.260                 | 1.260              | 1.260                              |                        |
|              | 20                   | 01                      | 04                    |                   |                  | Apa, canal si salubritate  |                          | 35.000   | 6.665  | 6.665  | 6.665                 | 6.665              | 6.665                              |                        |
|              | 20                   | 01                      | 30                    |                   |                  | Alte bunuri si servicii pentru<br>intretinere si functionare               |                          | 307.300  | 10.457 | 10.457 | 10.457                | 10.457             | 43.657                             |                        |
| 7010         |                      |                         |                       |                   |                  | LOCUINTE, SERVICII SI DEZVOLTARE PUBLICA                                   |                          | 8.580  | 23.217 | 23.217 | 7.047                 | 16.170             | 7.072                              |                        |
|              | 01                   |                         |                       |                   |                  | CHELTUIELI CURENTE   |                          | 34.000   | 23.217 | 23.217 | 7.047                 | 16.170             | 7.072                              |                        |
|              | 10                   |                         |                       |                   |                  | TITLUL I CHELTUIELI DE PERSONAL  |                          | 5.380  | 21.500 | 21.500 | 5.330                 | 16.170             | 5.355                              |                        |
|              | 10                   | 01                      |                       |                   |                  | Cheltuieli salariale in bani   |                          | 16.800   | 16.800 | 16.800 | 4.180                 | 12.620             | 4.200                              |                        |

| Capi-<br>tol | Sub-<br>capi-<br>tol | Pa-<br>ra-<br>gra-<br>f | Gru-<br>pa /<br>Titlu | Ar-<br>ti-<br>col | Ali-<br>ne-<br>at | Denumire indicator   | Credite de<br>angajament | Credite bugetare  |                          |         | Angajamente<br>legale | Plati<br>efectuate | Angajamente<br>legale<br>de platit | Cheltuieli<br>efective |
|--------------|----------------------|-------------------------|-----------------------|-------------------|-------------------|--|--------------------------|---|--------------------------|---------|-----------------------|--------------------|------------------------------------|------------------------|
|              |                      |                         |                       |                   |                   |  |                          | anuale<br>aprobat<br>la finele<br>perioadei<br>de raportare | trimestriale<br>cumulate |         |                       |                    |                                    |                        |
| A            |                      |                         |                       |                   |                   | B  | 1                        | 2   | 3                        | 4       | 5                     | 6                  | 7=5-6                              | 8                      |
|              |                      |                         | 10 01 01              |                   |                   | Salarii de baza  |                          | 16.800  | 4.200                    | 16.800  | 16.800                | 4.180              | 12.620                             | 4.200                  |
|              |                      |                         | 10 03                 |                   |                   | Contributii  |                          | 4.700   | 1.180                    | 4.700   | 4.700                 | 1.150              | 3.550                              | 1.155                  |
|              |                      |                         | 10 03 01              |                   |                   | Contributii de asigurari sociale de<br>stat                                |                          | 3.500   | 880                      | 3.500   | 3.500                 | 869                | 2.631                              | 873                    |
|              |                      |                         | 10 03 02              |                   |                   | Contributii de asigurari de somaj  |                          | 100   | 30                       | 100     | 100                   | 21                 | 79                                 | 21                     |
|              |                      |                         | 10 03 03              |                   |                   | Contributii de asigurari sociale de<br>sanatate                            |                          | 900   | 220                      | 900     | 900                   | 218                | 682                                | 219                    |
|              |                      |                         | 10 03 04              |                   |                   | Contributii de asigurari pentru<br>accidente de munca si boli profesionale |                          | 50  | 10                       | 50      | 50                    | 6                  | 44                                 | 6                      |
|              |                      |                         | 10 03 06              |                   |                   | Contributii pentru concedii si<br>indemnizatii                             |                          | 150   | 40                       | 150     | 150                   | 36                 | 114                                | 36                     |
|              |                      |                         | 20                    |                   |                   | TITLUL II BUNURI SI SERVICII   |                          | 12.500  | 3.200                    | 12.500  | 12.500                | 1.717              | 1.717                              | 1.717                  |
|              |                      |                         | 20 01                 |                   |                   | Bunuri si servicii   |                          | 12.500  | 3.200                    | 12.500  | 12.500                | 1.717              | 1.717                              | 1.717                  |
|              |                      |                         | 20 01 03              |                   |                   | Incalzit, iluminat si forta motrica  |                          | 7.200   | 1.800                    | 7.200   | 7.200                 | 1.260              | 1.260                              | 1.260                  |
|              |                      |                         | 20 01 30              |                   |                   | Alte bunuri si servicii pentru<br>intretinere si functionare               |                          | 5.300   | 1.400                    | 5.300   | 5.300                 | 457                | 457                                | 457                    |
| 7410         |                      |                         |                       |                   |                   | PROTECTIA MEDIULUI   |                          | 35.000  | 8.750                    | 35.000  | 35.000                | 6.665              | 6.665                              | 6.665                  |
|              |                      |                         | 01                    |                   |                   | CHELTUIELI CURENTE   |                          | 35.000  | 8.750                    | 35.000  | 35.000                | 6.665              | 6.665                              | 6.665                  |
|              |                      |                         | 20                    |                   |                   | TITLUL II BUNURI SI SERVICII   |                          | 35.000  | 8.750                    | 35.000  | 35.000                | 6.665              | 6.665                              | 6.665                  |
|              |                      |                         | 20 01                 |                   |                   | Bunuri si servicii   |                          | 35.000  | 8.750                    | 35.000  | 35.000                | 6.665              | 6.665                              | 6.665                  |
|              |                      |                         | 20 01 04              |                   |                   | Apa, canal si salubritate  |                          | 35.000  | 8.750                    | 35.000  | 35.000                | 6.665              | 6.665                              | 6.665                  |
| 8310         |                      |                         |                       |                   |                   | AGRICULTURA, SILVICULTURA,<br>SI VANATOARE                                 |                          | 313.000   | 264.250                  | 313.000 | 313.000               | 12.675             | 8.325                              | 45.879                 |
|              |                      |                         | 01                    |                   |                   | CHELTUIELI CURENTE   |                          | 313.000   | 264.250                  | 313.000 | 313.000               | 12.675             | 8.325                              | 45.879                 |
|              |                      |                         | 10                    |                   |                   | TITLUL I CHELTUIELI DE PERSONAL  |                          | 11.000  | 2.750                    | 11.000  | 11.000                | 2.675              | 8.325                              | 2.679                  |
|              |                      |                         | 10 01                 |                   |                   | Cheltuieli salariale in bani   |                          | 8.400   | 2.100                    | 8.400   | 8.400                 | 2.098              | 6.302                              | 2.100                  |



| Capi-<br>tol | Sub-<br>capi-<br>tol | Pa-<br>ra-<br>graf | Cru-<br>pa /<br>Titlu | Ar-<br>ti-<br>col | Ali-<br>ne-<br>at | Denumire indicator   | Credite de<br>angajament | Credite bugetare  |          |          | Angajamente<br>legale | Plati<br>efectuate | Angajamente<br>legale<br>de platit | Cheltuieli<br>efective |
|--------------|----------------------|--------------------|-----------------------|-------------------|-------------------|--|--------------------------|---|----------|----------|-----------------------|--------------------|------------------------------------|------------------------|
|              |                      |                    |                       |                   |                   |  |                          | anuale<br>aprobrate<br>la finele<br>perioadei<br>de raportare | 2        | 3        |                       |                    |                                    |                        |
| <b>A</b>     |                      |                    |                       |                   |                   |  | <b>1</b>                 | <b>2</b>  | <b>3</b> | <b>4</b> | <b>5</b>              | <b>6</b>           | <b>7=5-6</b>                       | <b>8</b>               |
|              |                      |                    |                       |                   |                   | <b>B</b>   |                          |   |          |          |                       |                    |                                    |                        |
|              |                      |                    | 10                    | 01                | 01                | Salarii de baza  | 8.400                    | 2.100   | 8.400    | 2.098    | 8.400                 | 2.098              | 6.302                              | 2.100                  |
|              |                      |                    | 10                    | 03                |                   | Contributii  | 2.600                    | 650   | 2.600    | 577      | 2.600                 | 577                | 2.023                              | 579                    |
|              |                      |                    | 10                    | 03                | 01                | Contributii de asigurari sociale de<br>stat                                | 1.760                    | 440   | 1.760    | 437      | 1.760                 | 437                | 1.323                              | 438                    |
|              |                      |                    | 10                    | 03                | 02                | Contributii de asigurari de somaj  | 50                       | 20  | 50       | 11       | 50                    | 11                 | 39                                 | 12                     |
|              |                      |                    | 10                    | 03                | 03                | Contributii de asigurari sociale de<br>sanatate                            | 500                      | 120   | 500      | 108      | 500                   | 108                | 392                                | 108                    |
|              |                      |                    | 10                    | 03                | 04                | Contributii de asigurari pentru<br>accidente de munca si boli profesionale | 200                      | 50  | 200      | 3        | 200                   | 3                  | 197                                | 3                      |
|              |                      |                    | 10                    | 03                | 06                | Contributii pentru concedii si<br>indemnizatii                             | 90                       | 20  | 90       | 18       | 90                    | 18                 | 72                                 | 18                     |
|              |                      |                    | 20                    |                   |                   | TITLUL II BUNURI SI SERVICII   | 302.000                  | 261.500   | 10.000   | 10.000   | 10.000                | 10.000             | 10.000                             | 43.200                 |
|              |                      |                    | 20                    | 01                |                   | Bunuri si servicii   | 302.000                  | 261.500   | 10.000   | 10.000   | 10.000                | 10.000             | 10.000                             | 43.200                 |
|              |                      |                    | 20                    | 01                | 30                | Alte bunuri si servicii pentru<br>intretinere si functionare               | 302.000                  | 261.500   | 10.000   | 10.000   | 10.000                | 10.000             | 10.000                             | 43.200                 |
|              |                      |                    |                       |                   |                   | excedent/deficit sect funct  |                          |   |          |          |                       |                    |                                    | 43.200                 |

9910 96

Conducatorul institutiei,



Conducatorul compartimentului  
financiar-contabil