

COD	DENUMIRE INDICATORI	SOLD LA INCEPUTUL PERIOADEI	SOLD LA SFARSITUL PERIOADEI
01003	1.Active fixe necorporale (ct.203+205+206+208+233-280-290-293*)	70.000	70.000 ✓
01004	2.Instalatii tehnice, mijloace de transport, animale, plantatii, mobilier, aparatura birotica si alte active corporale (ct.213+214+231-281-291-293*)	132.972	106.692 ✓
01005	3.Terenuri si cladiri (ct.211+212+231 -281-291-293*)	10.784.605	14.430.632 ✓
01015	7.TOTAL ACTIVE NECURENTE (rd.03+04+05+06 +07+09)	10.987.577	14.607.324 ✓
01019	1.Stocuri (ct.301+302+303+304+305+307+ 309+331+332+341+345+346+347+349+351+ 354+356+357+358+359+361+371+381+/-348 +/-378-391-392-393-394-395-396-397-398)	227.680	227.755 ✓
01021	Creante din operatiuni comerciale, avansuri si alte decontari (ct.232+234+409+4111+4118+413+418+425+ +4282+4611+479**+481+482+483-4911-4961 +5128) din care:	164.862	164.861 ✓
01023	Creante bugetare (ct.431**+437**+4424+ 4428**+444**+446**+4482+461+463+464+ 4664+4665+4669+481**+482**-497) din care:	43.047	47.686 ✓
01024	Creantele bugetului generale consolidat (ct.463+464+465+4664+4665+4669-497)	43.047	47.686 ✓
01025	Creante din operatiuni cu fonduri ex- terne nerambursabile si fonduri de la buget (ct.4501+4503+4505+4507+4511+ 4513+4515+4531+4541+4543+4545+4551+ 4553+4561+4563+4571+4572+4573+4581+ 4583+461+473**)din care:	211.851	2.075.645 ✓
01030	Total creante curente (rd.21+23+25+27)	419.760	2.288.192 ✓
01033	Conturi la trezorerie, casa, alte valori avansuri de trezorerie (ct.510+5121+5125+ 5131+5141+5151+5153+5161+5171+5187+5201+ 5211+5212+5221+5222+523+5251+5252+5253+ 526+527+528+5291+5292+5293+5294+5299+5311 +532+542+550+551+552+553+554+555+556+557 +558+559+5601+5602+561+562+5711+5712+ 5713+5714+5741+5742+5743+5744+5213) din care:	1.332.589	112.917 ✓
01035	Conturi la institutii de credit, casa, avansuri de trezorerie (ct.5112+5121+ 5124+5125+5131+5132+5141+5142+5151+ 5152+5153+5161+5162+5171+5172+5187+ 5314+5411+5412+542+550+558+5601+5602 din care:	2.852	2.852 ✓

COD	DENUMIRE INDICATORI	SOLD LA INCEPUTUL PERIOADEI	SOLD LA SFARSITUL PERIOADEI
01040	Total disponibilitati (rd.33+35)	1.335.441	115.769
01045	7.TOTAL ACTIVE CURENTE (rd.19+30+31+40+41+42)	1.982.881	2.631.716
01046	8.TOTAL ACTIVE (rd.15+45)	12.970.458	17.239.040
01060	1.Datorii comerciale, avansuri si alte decontari (ct.401+403+4041+405+408+419+4621+473+481+482+483+269+509+5128) din care:	213.496	4.994
01061	Datorii comerciale si avansuri (ct.401+403+4041+405+408+419+4621) din care:	1.645	4.994
01062	2.Datorii catre bugete (ct.431+437+440+441+4423+4428+444+446+4481+4555+4671+4672+4673+4674+4675+4675+4679+473+481+482)din care:	23.312	37.008
01063	Datoriile institutiilor publice catre bugete (ct.431+437+4423+4428+444+4464481), din care:	23.312	37.008
010631	Contributii sociale(ct.431+437)	19.319	30.482
01065	3.Datorii din operatiuni cu Fonduri externe nerambursabile si fonduri de la buget, alte datorii catre alte organisme internationale (ct.4502+4504+4506+4512+4514+4516+4521+4522+4532+4542+4544+4552+4554+4564+4584+4585+459+473+462+5446+475)	1.485.587	1.485.587
01071	5.Imprumuturi pe termen lung - sume ce urmeaza a fi platite in cursul exercitiului curent (ct.1611+1621+1631+1641+1651+1661+1662+1671+168-169)		796.293
01072	6.Salariile angajatilor (ct.421+423+426+4271+4273+4281)	36.881	55.762
01078	10.TOTAL DATORII CURENTE (rd.60+62+65+70+71+72+73+74+75)	1.759.276	2.379.644
01079	11.TOTAL DATORII (rd.58+78)	1.759.276	2.379.644
01080	12.ACTIVE NETE = TOTAL ACTIVE - TOTAL DATORII = CAPITALURI PROPRII (rd.80=rd.46-79=rd.90)	11.211.182	14.859.396
01084	1.Rezerve, fonduri (ct.100+101+102+103+104+105+106+131+132+133+134+135+136+137+1391+1392+1393+1394+1396+1399)	3.511.223	2.289.254
01085	2.Rezultatul reportat (ct.117-sold creditor)	7.168.555	8.921.937
01087	4.Rezultatul patrimonial al exercitiului (ct.121-sold creditor)	531.404	3.648.205
01090	6.TOTAL CAPITALURI PROPRII (rd.84+85-86+87-88)	11.211.182	14.859.396


CONTUL DE REZULTAT PATRIMONIAL

30.09.2011

pag.: 1 - lei -

COD	DENUMIRE INDICATORI	An precedent	An curent
02002	Venituri din impozite, taxe, contributii de asigurari si alte venituri ale bugetelor (ct.730+731+732+733+734+735+736+739+745+746+750+751)	1.425.983	1.266.617
02003	Venituri din activitati economice (ct.701+702+703+704+705+706+707+708 +/- 709)		123
02004	Finantari, subventii, transferuri, alocatii bugetare cu destinatie speciala (ct.770+771+772+773+774+775+776+778+779)	80.372	3.559.279
02006	TOTAL VENITURI OPERATIONALE (rd.02+03+04+05)	1.506.355	4.826.019
02008	Salarii si contributiile sociale aferente angajatilor (ct.641+642+645+646+647)	715.358	597.748
02009	Subventii si transferuri (ct.670+671+672+673+674+675+676+677+678+679)	124.621	34.894
02010	Stocuri, consumabile, lucrari si servicii executate de terti (ct.601+602+603+606+607+608+609+610+611+612+613+614+622+623+624+626+627+628+629)	255.648	508.011
02011	Cheltuieli de capital, amortizari si provizioane (ct.681+682+689)		27.796
02013	TOTAL CHELTUIELI OPERATIONALE (RD.08+09+10+11+12)	1.095.627	1.168.449
02015	- EXCEDENT (rd.06-rd.13)	410.728	3.657.570
02018	V. CHELTUIELI FINANCIARE (ct.663+664+665+666+667+668+669+686)		9.365
02021	-DEFICIT (rd.18-rd.17)	410.728	9.365
02023	-EXCEDENT (rd.15+20-16-21)		3.648.205
02026	IX. CHELTUIELI EXTRAORDINARE (ct.690+691)	169.281	
02029	- DEFICIT (rd.26-rd.25)	169.281	
02031	- EXCEDENT (rd.23+28-24-29)	241.447	3.648.205

Conducatorul institutiei



Conducatorul compartimentului  
financiar- contabil

*Juan*

SITUATIA FLUXURILOR DE TREZORERIE

30.09.2011

pag: 1 - lei -

COD	DENUMIRE INDICATORI	Total	Casa in lei	Finantarea din bugetul de stat	Finantarea din bugetul local	Finantarea din bugetul asiguratorilor sociale de stat	Finantarea din bugetul asiguratorilor pentru somaj	Finantarea din bugetul fd. national unic de asig. sociale de sanatate	Finantarea de la bugetul trezoreriei statului	Alte disponibilitati
03002	1. Incasari	5.405.567	642.338							4.763.229
03003	2. Plati	4.187.940	642.338		931.806					3.545.602
03004	3. Numerar net din activitatea operationala (rd.02-rd.03)	1.217.627			931.806					1.217.627
03007	2. Plati	3.647.544			2.851.251					3.647.544
03008	3. Numerar net din activitatea de investitii (rd.06-07)	-3.647.544			2.851.251					-3.647.544
03010	1. Incasari	1.219.610			9.365					1.219.610
03011	2. Plati	9.365			9.365					9.365
03012	3. Numerar net din activitatea de finantare (rd.10-rd.11)	1.210.245			9.365					1.210.245
03013	IV.CRESTEREA (DESCRETEREA) NETA DE NUMERAR SI ECHIVALENT DE NUMERAR (rd.04-rd.08-rd.12)	-1.219.672			3.792.422					-1.219.672
03014	V. NUMERAR SI ECHIVALENT DE NUMERAR LA INCEPUTUL ANULUI	1.332.589								1.332.589
03015	VI.NUMERAR SI ECHIVALENT DE NUMERAR LA SFARSITUL PERIOADEI (rd.13-rd.14) din care:	112.917			3.792.422					112.917

Conducatorul compartimentului financiar- contabil

*[Signature]*

Viza trezoreriei




**SITUATIA FLUXURILOR DE TREZORERIE**  
la 30.09.2011

Anexa la anexa nr.3

	Col. 1 = col2+col9 Ct casa+col disponibilit. Total	Col2 Casa Ct.5311 Total	Col 4 Finantare Ct.770 Total	Coloana9 Conturi de disponibilitati in trezorerie Total disponibilitati	5213	5004	5039	5211	5081
<b>Activ operat</b>	<b>5.405.567</b>	<b>642.338</b>		<b>4.763.229</b>	<b>1.221.201</b>	<b>63.228</b>		<b>2.682.507</b>	<b>796.293</b>
Incasari rd. 2									
Plati rd.3	4.187.940	642.338	931.806	3.545.602	1.219.610	172.994	1.221.192	931.806	
Sold rd.4	1.217.627		931.806	1.217.627	1.591	-109.766	-1.221.192	1.750.701	796.293
<b>Investitii</b>									
Incasare									
Rd.6									
Plati rd.7	3.647.544		2.851.251	3.647.544				2.851.251	796.293
Sold rd 8	-3.647.544		2.851.251	-3.647.544				-2.851.251	796.293
<b>Finantare</b>	<b>1.219.610</b>			<b>1.219.610</b>				<b>1.219.610</b>	
Incasare									
Rd.10									
Plati rd.11	9.365		9.365	9.365				9.365	
Sold rd.12	1.210.245		9.365	1.210.245				1.210.245	
Rd.13=4+rd 8+rd12	-1.219.672		3.792.422	-1.219.672	1.591	-109.766	1.221.192	109.695	
<b>Sold inceput de an</b>	<b>1.332.589</b>			<b>1.332.589</b>		<b>111.397</b>	<b>1.221.192</b>		
rd 14									
<b>Sold final</b>	<b>112.917</b>		<b>3.792.422</b>	<b>112.917</b>	<b>1.591</b>	<b>1.631</b>		<b>109.695</b>	
Rd 15= rd 13+ rd 14							✓		✓

Conducatorul unitatii

Conducatorul compartimentului  
financiar - contabil


Viza trezoreriei

SITUATIA FLUXURILOR DE TREZORERIE

30.09.2011

pag.: 1 - lei -

COD	DENUMIRE INDICATORI	Total	Casa in valuta	Alte disponibilitati
04014	V NUMERAR SI ECHIVALENT DE NUMERAR LA INCEPUTUL PERIOADEI	2.852		2.852
04017	VI NUMERAR SI ECHIVALENT DE NUMERAR LA FINELE PERIOADEI(rd.13+14+15-16)	2.852		2.852



Conducatorul compartimentului  
financiar- contabil

## DISPONIBIL DIN MIJLOACE CU DESTINATIE SPECIALA

30.09.2011

- lei -

DENUMRE INDICATORI	COD	DISPONIBIL LA INCEPUTUL ANULUI	INCASARI	PLATI	DISPONIBIL LA SFARSITUL PERIOADEI
TOTAL (rd.02 la 15)	05001	2.852			2.852
- Garantii materiale retinute gestiona- rilor conform Legii nr.22/1969 (ct. 550/analitic distinct)	05003	2.852			2.852

Conducatorul Institutiei,

Conducatorul compartimentului  
financiar-contabil

Situatia unor indicatori referitori la protectia copilului  
si a persoanelor cu handicap

30.09.2011

pag.: 1 - lei -

COD	DENUMIRE	NUMAR
08007	Asistenti personali pentru persoanele cu handicap	9
08008	Indemnizatii lunare alocate persoanelor cu handicap grav	8

Conducatorul institutiei



Conducatorul compartimentului  
financiar- contabil

*[Handwritten signature]*




Situatia activelor si datoriilor institutiilor publice  
din administratia locala  
30.09.2011

pag.: 1 - lei -

COD	DENUMIRE INDICATORI	Sold la inceputul anului	Sold la sfarsitul perioadei
18005	Disponibilitati in lei ale institutiilor publice locale si ale institutiilor publice de subordonare locala, la trezorerii (ct.510+5121+5125+5151+5161 +5171+5211+528+5292+5294+5299+550+551+ 552+553+554+555+556+558+560+561+562) din care:	111.397	111.326
18008	Total (in baze cash) (rd.04+05)	111.397	111.326
18010	Total (in baze accrual)(rd.08+09)	111.397	111.326
18011	Excedentele cumulate ale bugetelor locale (ct.5212+5213)		1.591
18012	Disponibil din fondul de rulment (ct.5221)	1.221.192	
18013	Total (in baze cash)(rd.11+12)	1.221.192	1.591
18015	Total (in baze accrual)(rd.13+14)	1.221.192	1.591
18032	Disponibilitati ale institutiilor publice locale si ale institutiilor de subordo- nare locala la institutiilor de credit rezidente (ct.5121+5124+5125+5131+5132 +5151+5152+5161+5162+5171+5172+550+ 5601) din care:	2.852	2.852
18036	Total (in baze cash)(rd.32+35)	2.852	2.852
18038	Total (in baze accrual) (rd.36+37)	2.852	2.852
18176	1.Creante ale bugetului local (ct.464- 497). Total (rd.177+178+179+183), din care:	43.047	47.686
18177	- de la populatie	40.504	45.152
18178	- de la operatori economici (S11)	2.543	2.534
18185	Total creante (rd.176+184)	43.047	47.686
18191	Sume de primit de la Autoritatea de Certificare si Plata, Autoritatilor de Management si Agentiile de Plati reprezentand fonduri externe nerambur- sabile postaderare (ct.4583.1)	211.851	2.075.645
18203	1.Sume datorate tertilor reprezentand garantii si cautiuni aafiate in conturile institutiilor publice (ct.4281+462).Total (rd.204+205+206) din care:	2.852	2.852
18204	- salariatilor (S143)	2.852	2.852
18262	Credite pe termen scurt contractate de autoritatile locale si institutii din subordinea acestora (ct.1621+1631+1641 +1671+5191+5192+5196+5198). Total (rd.263+264+265+265.1), din care acordate de:		796.293
18263	- Institutii de credit rezidente (S122)		796.293

COD	DENUMIRE INDICATORI	Sold la inceputul anului	Sold la sfarsitul perioadei
18268	Total(in baze cash)(rd.262+266+267+2671)		796.293
18275	Total (in baze accrual)(cash+dobanzi) (rd.268+274)		796.293
18320	Datorii comerciale curente legate de livrari de bunuri si servicii (ct.401+ 403+4041+405+408+419+4621). Total (rd.321+322+326+327) din care catre:	1.645	4.994
18321	-Operatori economici (S11)	1.645	4.994
18331	Datoriile institutiilor publice din administratia locala catre bugete (ct.4423+431+437+4428+444+446+4481)	23.312	37.008
18332	Salariile angajatilor (ct.421+423+426+4271+4273+4281)	36.881	55.762
18335	Total (rd.331+332+333+334)	60.193	92.770
18341	Avansuri primite de institutii publice - beneficieri finali - reprezentand prefinantare pentru proiecte finantate din fonduri externe nerambursabile postaderare (ct.4585)	1.485.587	1.485.580
18353	Plati restante ale institutiilor publice din administratia locala (reprezentand datorii neachitate la termen) catre bugetul general consolidat (ct.4423+431+437+444+446+ 4481)		9.648
18354	Plati restante ale institutiilor publice din administratie locala-plati restante (reprezentand datorii neachitate la termen) din drepturi salariale, neachitate (ct.421+423+426+4271+4273 +4281)		14.256
18375	Total (rd.346+353+354+355+356+360)		23.904

Conducatorul institutiei

Conducatorul compartimentului  
financiar- contabil

## TOTAL JUDET

pag. 1 - lei -

DENUMIRE INDICATORI	COD	Sold la inceputul anului	Sold la finele perioadei
PLATI RESTANTE-TOTAL (rd.07+12+27+32 +37+42+47) din care:	40001		23.904
-sub 30 de zile(rd.7.1+12.1+27.1+32.1+ 37.1+42.1+47.1)	40002		7.968
- peste 30 de zile (rd.8+13+28+33+38 +43+47.2)	40003		7.968
- peste 90 de zile (rd.9+14+29+34+ 39+44+47.3)	40004		7.968
Plati restante fata de bugetul general consolidat(rd.17+rd.18+rd.19+22)din care:	40012		9.648
-sub 30 de zile(rd.17.1+18.1+19.1+22.1)	400121		3.216
- peste 30 de zile	40013		3.216
- peste 90 de zile	40014		3.216
Plati restante fata de bugetul de stat (ct.4423,ct.444,ct.446,ct.4481)	40017		1.419
-sub 30 de zile	400171		473
-peste 30 de zile	400172		473
-peste 90 de zile	400173		473
Plati restante fata de bugetul asigurarilor sociale de sanatate (ct.4313,ct.4314, ct.4315,ct.4317)	40018		2.193
-sub 30 de zile	400181		731
-peste 30 de zile	400182		731
-peste 90 de zile	400183		731
Plati restante fata de bugetul asigurarilor sociale-Total (rd.20+21),din care	40019		6.036
-sub 30 de zile(rd.20.1+21.1)	400191		2.012
-peste 30 de zile(rd.20.52+21.2)	400192		2.012
-peste 90 de zile(rd.20.3+21.3)	400193		2.012
- contributia pentru bugetul asigurarilor sociale de stat (ct.4311,4312)	40020		5.859
-sub 30 de zile	400201		1.953
-peste 30 de zile	400202		1.953
-peste 90 de zile	400203		1.953
- contributia pentru bugetul asigurarilor pentru somaj (ct.4371,ct.4372,ct.4373)	40021		177
-sub 30 de zile	400211		59
-peste 30 de zile	400212		59

DENUMIRE INDICATORI	COD	Sold la inceputul anului	Sold la finele perioadei
-peste 90 de zile	400213		59
Plati restante fata de salariatii (drepturi salariale),(ct.421,ct.423,ct.426,ct.4271, ct.4273,ct.4281)din care:	40027		14.256
-sub 30 de zile	400271		4.752
- peste 30 de zile	40028		4.752
- peste 90 de zile	40029		4.752

Conducatorul institutiei

Conducatorul compartimentului  
financiar-contabil

## TOTAL JUDET

pag. 3 - lei -

DENUMIRE INDICATORI	COD	Sold la inceputul anului	Sold la finele perioadei
PLATI RESTANTE-TOTAL (rd.07+12+27+32 +37+42+47) din care:	42001		23.904
-sub 30 de zile(rd.7.1+12.1+27.1+32.1+ 37.1+42.1+47.1)	42002		7.968
- peste 30 de zile (rd.8+13+28+33+38 +43+47.2)	42003		7.968
- peste 90 de zile (rd.9+14+29+34+ 39+44+47.3)	42004		7.968
Plati restante fata de bugetul general consolidat(rd.17+rd.18+rd.19+22)din care:	42012		9.648
-sub 30 de zile(rd.17.1+18.1+19.1+22.1)	420121		3.216
- peste 30 de zile	42013		3.216
- peste 90 de zile	42014		3.216
Plati restante fata de bugetul de stat (ct.4423,ct.444,ct.446,ct.4481)	42017		1.419
-sub 30 de zile	420171		473
-peste 30 de zile	420172		473
-peste 90 de zile	420173		473
Plati restante fata de bugetul asigurarilor sociale de sanatate (ct.4313,ct.4314, ct.4315,ct.4317)	42018		2.193
-sub 30 de zile	420181		731
-peste 30 de zile	420182		731
-peste 90 de zile	420183		731
Plati restante fata de bugetul asigurarilor sociale-Total (rd.20+21),din care	42019		6.036
-sub 30 de zile(rd.20.1+21.1)	420191		2.012
-peste 30 de zile(rd.20.52+21.2)	420192		2.012
-peste 90 de zile(rd.20.3+21.3)	420193		2.012
- contributia pentru bugetul asigurarilor sociale de stat (ct.4311,4312)	42020		5.859
-sub 30 de zile	420201		1.953
-peste 30 de zile	420202		1.953
-peste 90 de zile	420203		1.953
- contributia pentru bugetul asigurarilor pentru somaj (ct.4371,ct.4372,ct.4373)	42021		177
-sub 30 de zile	420211		59
-peste 30 de zile	420212		59

DENUMIRE INDICATORI	COD	Sold la inceputul anului	Sold la finele perioadei
-peste 90 de zile	420213		59
Plati restante fata de salariatii (drepturi salariale),(ct.421,ct.423,ct.426,ct.4271, ct.4273,ct.4281)din care:	42027		14.256
-sub 30 de zile	420271		4.752
- peste 30 de zile	42028		4.752
- peste 90 de zile	42029		4.752
PLATI RESTANTE - TOTAL	42150		
SECTIUNEA DE FUNCTIONARE (rd.160+170+240+250+270+280+290) din care:			23.904
-sub 30 de zile(rd.161+171+241+251+271+ 281+291)	42151		7.968
- peste 30 de zile (rd.162+172+242+252+ 272+282+292)	42152		7.968
- peste 90 de zile (rd.163+173+243+253+ 273+283+293)	42153		7.968
Plati restante fata de bugetul general consolidat(rd.180+190+200+230)din care:	42170		9.648
-sub 30 de zile(rd.181+191+201+231)	42171		3.216
- peste 30 de zile(rd.182+192+202+232)	42172		3.216
- peste 90 de zile(rd.183+193+203+233)	42173		3.216
Plati restante fata de bugetul de stat (ct.4423,ct.444,ct.446,ct.4481)(rd.181+ 182+183+184+185)	42180		1.419
-sub 30 de zile	42181		473
-peste 30 de zile	42182		473
-peste 90 de zile	42183		473
Plati restante fata de bugetul asigurarilor sociale de sanatate (ct.4313,ct.4314, ct.4315,ct.4317)(rd.191+192+193+194+195)	42190		2.193
-sub 30 de zile	42191		731
-peste 30 de zile	42192		731
-peste 90 de zile	42193		731
Plati restante fata de bugetul asigurarilor sociale-Total (rd.210+220),din care	42200		6.036
-sub 30 de zile(rd.211+221)	42201		2.012
-peste 30 de zile(rd.212+222)	42202		2.012
-peste 90 de zile(rd.213+223)	42203		2.012

DENUMIRE INDICATORI	COD	Sold la inceputul anului	Sold la finele perioadei
- contributia pentru bugetul asigurarilor sociale de stat (ct.4311,4312) (rd.211+212+213+214+215)	42210		5.859
-sub 30 de zile	42211		1.953
-peste 30 de zile	42212		1.953
-peste 90 de zile	42213		1.953
- contributia pentru bugetul asigurarilor pentru somaj (ct.4371,ct.4372,ct.4373) (rd.221+222+223+224+225)	42220		177
-sub 30 de zile	42221		59
-peste 30 de zile	42222		59
-peste 90 de zile	42223		59
Plati restante fata de salariatii (drepturi salariale),(ct.421,ct.423,ct.426,ct.4271, ct.4273,ct.4281)din care: (rd.241+242+243+245+246)	42240		14.256
-sub 30 de zile	42241		4.752
- peste 30 de zile	42242		4.752
- peste 90 de zile	42243		4.752

Conducatorul institutiei

Conducatorul compartimentului  
financiar-contabil

## S I T U A T I A


platilor efectuate la titlul 56 "Proiecte cu finantare din fonduri externe nerambursabile (FEN) postaderare"

30.09.2011

Denumirea sursei de finantare	Pag.: I - lei -												
	Buget de stat (s 01)	Buget local (s 02)	Bugetul asigurarilor sociale de stat (s 03)	Bugetul asigurarilor pentru somaj (s 04)	Bugetul fondului national unic de asigurari sociale de sanatate (s05)	Bugetul institutiilor publice din veniturile proprii si subventii (s10)	Bugetul institutiilor publice si activitatilor finantate integral din venituri proprii (s15)	Bugetul fondurilor externe nerambursabile (s08)	Bugetul creditelor externe (s06)	Bugetul creditelor interne (s07)	Bugetul veniturilor si cheltuielilor evidentiata in afara bugetelor locale(Fondul de rulment) (s11)	Bugetul institutiilor publice si activitatilor finantate integral sau partial din venituri proprii (s20)	Bugetul institutiilor publice si activitatilor finantate integral din venituri proprii (s10)
A	01	02	03	04	05	06	07	08	09	10	11	12	13
Titlul VIII Total cheltuieli		2.851.251											
Titlul XII Active nefinanciare		2.851.251											

Conducatorul institutiei

Conducatorul compartimentului financiar- contabil





Capi- tol	Sub- capi- tol	Pa- ra- graf	Gru- pa / Titlu	Ali- ne- at	Denumire indicator	Prevederi anuale aprobate la finele perioadei de raportare		Prevederi bugetare trimestriale cumulate	Drepturi constatate			Incasari realizate	Stingeri pe alte cai decat incasari	Drepturi constatate de incasat
						1	2		Total, din care:	4	5			
			<b>A</b>		<b>B</b>					<b>4</b>	<b>5</b>	<b>6</b>	<b>7</b>	<b>8=3-6-7</b>
0001	02				TOTAL VENITURI-BUGET LOCAL	7.749.000	7.374.000	7.374.000	3.949.803	43.047	3.906.756	3.902.117		47.686
0002					I. VENITURI CURENTE	1.618.000	1.243.000	1.243.000	1.246.559	43.047	1.203.512	1.198.873		47.686
0003					A. VENITURI FISCALE	1.564.000	1.197.000	1.197.000	1.221.794	43.047	1.178.747	1.174.108		47.686
0004					A1. IMPOZIT PE VENIT, PROFIT SI CASTIGURI DIN CAPITAL	353.000	264.000	264.000	230.974		230.974	230.974		
0300	02				A1.2 IMPOZIT PE VENIT, PROFIT SI CASTIGURI DIN CAPITAL DE LA PERSOANE FIZICE	353.000	264.000	264.000	230.974		230.974	230.974		
0302					IMPOZIT PE VENIT	3.000	3.000	3.000	1.534		1.534	1.534		
	18				Impozitul pe veniturile din transferul proprietatilor imobiliare din patrimoniul personal	3.000	3.000	3.000	1.534		1.534	1.534		
0402					COTE SI SUME DEFALCATE DIN IMPOZITUL PE VENIT	350.000	261.000	261.000	229.440		229.440	229.440		
0402	01				Cote defalcate din impozitul pe venit	48.000	36.000	36.000	26.502		26.502	26.502		
	04				Sume alocate din cotele defalcate din impozitul pe venit pentru echilibrarea bugetelor locale	302.000	225.000	225.000	202.938		202.938	202.938		
0700	02				A3 IMPOZITE SI TAXE PE PROPRIETATE	261.000	214.000	214.000	274.268	41.214	233.054	233.567		40.701
0702					IMPOZITE SI TAXE PE PROPRIETATE	261.000	214.000	214.000	274.268	41.214	233.054	233.567		40.701
	01				Impozit si taxa pe cladiri	22.000	19.000	19.000	23.857	3.857	20.000	16.573		7.284
				01	Impozit pe cladiri de la persoane fizice	17.000	16.000	16.000	17.400	1.400	16.000	12.643		4.757
0702	01	02			Impozit si taxa pe cladiri de la persoane juridice	5.000	5.000	5.000	6.457	2.457	4.000	3.930		2.527



Capi- tol	Sub- capi- tol	Pa- ra- graf	Gru- pa / Tirlu	Ar- ti- col	Ali- ne- at	Denumire indicator	Prevederi anuale aprobate la finele perioadei de raportare	Prevederi trimestriale cumulate	Drepturi constatate			Incasari realizate	Stingeri pe alte cai decat incasari	Drepturi constatate de incasat
									Total, din care:	din anii precedenti	din anul curent			
A							1	2	3=4+5	4	5	6	7	8=3-6-7
1602	02	02				detinute de persoane fizice*)	22.000	17.500	23.833	1.833	22.000	16.848		6.985
						Impozit pe mijloace de transport detinute persoane de juridice*)	1.000	500	306		306	306		
1800	02					A6. ALTE IMPOZITE SI TAXE FISCALE			44		44	44		
1802						ALTE IMPOZITE SI TAXE FISCALE			44		44	44		
						Alte impozite si taxe			44		44	44		
2900	02					C. VENITURI NEFISCALE	54.000	46.000	24.765		24.765	24.765		
3000						C1. VENITURI DIN PROPRIETATE	1.000	1.000	941		941	941		
3002						VENITURI DIN PROPRIETATE	1.000	1.000	941		941	941		
						Venituri din concesiuni si inchirieri	1.000	1.000	941		941	941		
3300	02					C2. VANZARI DE BUNURI SI SERVICII	53.000	45.000	23.824		23.824	23.824		
3302						VENITURI DIN PRESTARI DE SERVICII SI ALTE ACTIVITATI	17.000	13.000	12.627		12.627	12.627		
3302	50					Alte venituri din prestari de servicii si alte activitati	17.000	13.000	12.627		12.627	12.627		
3402						VENITURI DIN TAXE ADMINISTRATIVE, ELIBERARI PERMISE	2.000	2.000	912		912	912		
3402	02					Taxe extrajudiciare de timbru	1.000	1.000	912		912	912		
						Alte venituri din taxe administrative, eliberari permise	1.000	1.000						
3502						AMENZI, PENALITATI SI CONFISCARI	8.000	6.000	6.564		6.564	6.564		
						Venituri din amenzi si alte sanctiuni aplicate potrivit dispozitiilor legale	8.000	6.000	6.564		6.564	6.564		
3602						DIVERSE VENITURI	26.000	24.000	3.721		3.721	3.721		

Capi- tol	Sub- capi- tol	Pa- ra- graf	Gru- pa / Titlu	Ar- ti- col	Ali- ne- at	Denumire indicator	Prevederi bugetare anuale aprobrate la finele perioadei de raportare	Prevederi bugetare trimestriale cumulate	Drepturi constatate			Incasari realizate	Sfingeri pe alte cai decat incasari	Drepturi constatate de incasat
									Total, din care:	din anii precedenti	din anul curent			
A							1	2	3=4+5	4	5	6	7	8=3-6-7
3602	50					Alte venituri	26.000	24.000	3.721		3.721	3.721		
3702	03					Varsaminte din sectiunea de functionare pentru finantarea sectiunii de dezvoltare a bugetului local(cu semnul minus)	-233.000	-233.000	-155.100		-155.100	-155.100		
3702	04					Varsaminte din sectiunea de functionare	233.000	233.000	155.100		155.100	155.100		
4000	02					III OPERATIUNI FINANCIARE			1.219.610		1.219.610	1.219.610		
4002						INCASARI DIN RAMBURSAREA IMPRUMUTURILOR ACORDATE			1.219.610		1.219.610	1.219.610		
4002	14					Sume din excedentul bugetului local utilizate pentru finantarea cheltuielilor sectiunii de dezvoltare			1.219.610		1.219.610	1.219.610		
4100	02					IV. SUBVENTII	6.000	6.000	5.889		5.889	5.889		
4200						SUBVENTII DE LA ALTE NIVELE ALE ADMINISTRATIEI PUBLICE	6.000	6.000	5.889		5.889	5.889		
4202						SUBVENTII DE LA BUGETUL DE STAT	6.000	6.000	5.889		5.889	5.889		
	34					Subventii pentru acordarea ajutorului pentru incalzirea locuintei cu lemne, carbuni, combustibili petrolieri	6.000	6.000	5.889		5.889	5.889		
4502						SUME PRIMITE DE LA UE/ALTI DONATORI IN CONTUL PLATILOR EFECTUATE SI	6.125.000	6.125.000	1.477.745		1.477.745	1.477.745		
4502	04					Fondul European Agricol de Dezvoltare Rurala	6.125.000	6.125.000	1.477.745		1.477.745	1.477.745		
4502	04	01				Sume primite in contul platilor efectuate in anul curent	6.125.000	6.125.000	1.477.745		1.477.745	1.477.745		

## TOTAL JUDET

Capi- tol	Sub- capi- tol	Pa- ra- graf	Gru- pa / Tirbu- col	Ali- ne- at	Denumire indicator	Credite de angajament	Credite bugetare		Angajamente bugetare	Angajamente legale	Plati efectuate	Angajamente legale de platit	Cheltuieli efective
							anuale aprobrate la finele perioadei de raportare	trimestriale cumulate					
A					B	1	2	3	4	5	6	7=5-6	8
5002					TOTAL CHELTUIELI	7.577.610	8.968.610	8.593.610	4.026.853	4.026.853	3.792.422	234.431	1.004.349
5100	02				Partea I-a SERVICII PUBLICE GENERALE		766.000	535.750	600.001	600.001	492.127	107.874	519.994
5102					AUTORITATI PUBLICE SI ACTIUNI EXTERNE		747.000	516.750	590.636	590.636	482.762	107.874	510.629
	01				Autoritati executive si legislative		747.000	516.750	590.636	590.636	482.762	107.874	510.629
				03	Autoritati executive		747.000	516.750	590.636	590.636	482.762	107.874	510.629
5502					TRANZACTII PRIVIND DATORIA PUBLICA SI IMPRUMUTURI		19.000	19.000	9.365	9.365	9.365		9.365
6000	02				Partea II-a APARARE, ORDINE PUBLICA SI SIGURANTA NATIONALA		32.000	24.000	32.000	32.000	23.415	8.585	24.013
6102					ORDINE PUBLICA SI SIGURANTA NATIONALA		32.000	24.000	32.000	32.000	23.415	8.585	24.013
	05				Protectie civila si protectia contra incendiilor (protectie civila nonmilitara)		32.000	24.000	32.000	32.000	23.415	8.585	24.013
6500	02				Partea III-a CHELTUIELI SOCIAL-CULTURALE	1.969.520	2.541.120	2.409.370	1.257.299	1.257.299	1.139.327	117.972	446.798
6502					INVATAMANT		393.000	283.000	383.023	383.023	271.392	111.631	271.320
	03				Invatamant prescolar si primar		190.000	136.000	183.023	183.023	130.272	52.751	127.520
				01	Invatamant prescolar		90.000	65.000	86.023	86.023	62.352	23.491	61.210
				02	Invatamant primar		1.000.000	71.000	97.000	97.000	67.740	29.260	66.310
	04				Invatamant secundar		203.000	147.000	200.000	200.000	141.120	58.880	143.800
				01	Invatamant secundar inferior		203.000	147.000	200.000	200.000	141.120	58.880	143.800
6702					CULTURA, RECREERE SI RELIGIE	1.969.520	2.064.120	2.042.370	790.276	790.276	786.273	4.003	68.872
	03				Servicii culturale	1.969.520	2.064.120	2.042.370	790.276	790.276	786.273	4.003	68.872
				07	Camine culturale	1.969.520	2.064.120	2.042.370	790.276	790.276	786.273	4.003	68.872
6802					ASIGURARI SI ASISTENTA SOCIALA		84.000	84.000	84.000	84.000	81.002	2.338	105.605
	05				Asistenta sociala in caz de boli si invaliditati		78.000	78.000	78.000	78.000	75.773	2.227	103.717

Capi- tol	Sub- capi- tol	Pa- ra- gra- f	Ar- ti- col	Ali- ne- at	Denumire indicator	Credite de angajament	Credite bugetare		Angajamente bugetare	Angajamente legale	Plati efectuate	Angajamente legale de platit	Cheltuieli efective
							anuale aprobate la finele perioadei de raportare	trimestriale cumulate					
A					B	1	2	3	4	5	6	7=5-6	8
6802	05	02			Asistenta sociala in caz de invaliditate		78.000	78.000	78.000	78.000	75.773	2.227	100.717
	15				Prevenirea excluderii sociale		6.000	6.000	6.000	6.000	5.889	111	5.889
		01			Ajutor social		6.000	6.000	6.000	6.000	5.889	111	5.889
7000	02				Partea IV-a SERVICII SI DEZVOLTARE PUBLICA, LOCUINTE, MEDIU SI APE LOCUINTE, SERVICII SI DEZVOLTARE PUBLICA		20.000	15.000	13.332	13.332	13.332		13.394
7002					Iluminat public si electrificari rurale		20.000	15.000	13.332	13.332	13.332		13.394
8000	02				Partea V-a ACTIUNI ECONOMICE	5.608.090	5.609.490	5.609.490	2.124.221	2.124.221	2.124.221		150
8402					TRANSPORTURI	5.608.090	5.609.490	5.609.490	2.124.221	2.124.221	2.124.221		150
	03				Transport rutier	5.608.090	5.609.490	5.609.490	2.124.221	2.124.221	2.124.221		150
		03			Strazi	5.608.090	5.609.490	5.609.490	2.124.221	2.124.221	2.124.221		150
9802					EXCEDENT						109.695	-109.695	
9902					DEFICIT		-1.219.610	-1.219.610					

## TOTAL JUDET

Capi- tol	Sub- capi- tol	Pa- ra- graf	Gru- pa / Titlu	Ar- ti- col	Ali- ne- at	Denumire indicator	Credite de angajament	Credite bugetare			Angajamente legale	Plati efectuate	Angajamente legale de platit	Cheltuieli efective				
								2	3	4					5	6	7=5-6	8
5002			A			B	1	2	3	4	5	6	7=5-6	8				
			01			TOTAL CHELTUIELI	7.577.610	8.968.610	8.593.610	4.026.853	4.026.853	3.792.422	234.431	1.004.349				
			10			CHELTUIELI CURENTE	7.577.610	8.968.610	8.593.610	4.026.853	4.026.853	3.792.422	234.431	976.679				
			10	01		TITLUL I CHELTUIELI DE PERSONAL		774.000	584.250	774.000	774.000	541.675	232.325	573.907				
			10	01	01	Cheltuieli salariale in bani		621.550	467.350	621.550	621.550	429.401	192.149	455.217				
			10	01	06	Salarii de baza		569.310	427.610	569.310	569.310	391.693	177.617	433.133				
			10	01	06	Alte sporuri		2.240	2.240	2.240	2.240	2.238	2	3.058				
			10	01	11	Fond aferent plati cu ora		10.000	7.500	10.000	10.000	5.566	4.434	5.240				
			10	01	12	Indemnizatii platite unor persoane din afara unitatii		40.000	30.000	40.000	40.000	29.904	10.096	13.786				
			10	03		Contributii		152.450	116.900	152.450	152.450	112.274	40.176	118.690				
			10	03	01	Contributii de asigurari sociale de stat		112.520	86.310	112.520	112.520	83.728	28.792	88.459				
			10	03	02	Contributii de asigurari de somaj		3.600	2.750	3.600	3.600	1.992	1.608	2.116				
			10	03	03	Contributii de asigurari sociale de sanatate		29.930	22.930	29.930	29.930	22.450	7.500	23.741				
			10	03	04	Contributii de asigurari pentru accidente de munca si boli profesionale		1.340	1.020	1.340	1.340	633	707	667				
			10	03	06	Contributii pentru concedii si indemnizatii		5.060	3.890	5.060	5.060	3.491	1.569	3.707				
			20			TITLUL II BUNURI SI SERVICII		561.000	375.750	561.000	561.000	355.237	355.237	358.513				
			20	01		Bunuri si servicii		421.500	240.250	421.500	421.500	225.089	225.089	227.120				
			20	01	01	Furnituri de birou		9.000	6.500	9.000	9.000	5.459	5.459	2.635				
			20	01	02	Material pentru curatenie		5.660	3.500	5.660	5.660	2.826	2.826	1.945				
			20	01	03	Incalzit, iluminat si forta motrica		37.500	28.500	37.500	37.500	25.838	25.838	31.904				
			20	01	05	Carburanti si lubrifianti		19.000	14.000	19.000	19.000	13.980	13.980	6.640				
			20	01	06	Piese de schimb		7.000	5.500	7.000	7.000	5.469	5.469	1.893				

Capi- tol	Sub- capi- tol	Pa- ra- graf	Gru- pa / Titlu	Ar- ti- col	Ali- ne- at	Denumire indicator	Credite de angajament	Credite bugetare		Angajamente bugetare	Angajamente legale	Plati efectuate	Angajamente legale de platit	Cheltuieli efective
								anuale aprobate la finele perioadei de raportare	trimestriale cumulate					
A						B	I	2	3	4	5	6	7=5-6	8
			20	01	08	Posta, telecomunicatii, radio, tv, internet		32.000	23.500	23.492	23.492	23.492		17.978
			20	01	30	Alte bunuri si servicii pentru intretinere si functionare		312.000	158.750	148.025	148.025	148.025		164.125
			20	02		Reparatii curente		10.000	10.000	10.000	10.000	10.000		740
			20	05		Bunuri de natura obiectelor de inventar		6.000	6.000	4.867	4.867	4.867		
			20	05	30	Alte obiecte de inventar		6.000	6.000	4.867	4.867	4.867		
			20	06		Deplasari, detasari, transferari		14.500	10.500	8.130	8.130	8.130		17.377
			20	06	01	Deplasari interne, detasari, transferari		14.500	10.500	8.130	8.130	8.130		17.377
			20	13		Pregatire profesionala		3.000	3.000	2.999	2.999	2.999		1.050
			20	14		Protectia muncii		4.000	4.000	3.985	3.985	3.985		12.076
			20	24		Comisioane si alte costuri aferente imprumuturilor		2.000	2.000	200	200	200		150
			20	24	02	Comisioane si alte costuri aferente imprumuturilor interne		2.000	2.000	200	200	200		150
			20	30		Alte cheltuieli		100.000	100.000	99.967	99.967	99.967		100.000
			20	30	30	Alte cheltuieli cu bunuri si servicii		100.000	100.000	99.967	99.967	99.967		100.000
			30			TITLUL III DOBANZI		19.000	19.000	9.365	9.365	9.365		9.365
			30	01		Dobanzi aferente datoriei publice interne		19.000	19.000	9.365	9.365	9.365		9.365
			30	01	02	Dobanzi aferente creditelor interne garantate		19.000	19.000	9.365	9.365	9.365		9.365
			56			TITLUL VIII PROIECTE CU FINANTARE DIN FONDURI EXTERNE NERAMBURSABILE (FEN)								
						POSTADERARE		7.577.610	7.577.610	2.851.251	2.851.251	2.851.251		9.365
			56	04		Programe din Fondul European Agricol de Dezvoltare Rurala (FEADR)		7.577.610	7.577.610	2.851.251	2.851.251	2.851.251		9.365







Capi- tol	Sub- capitol	Pa- ra- graf	Gr- pa / Titlu	Ar- fi- col	Ali- ne- at	Denumire indicator	Credite de angajament	Credite bugetare		Angajamente legale	Plati efectuate	Angajamente legale de platit	Cheltuieli efective	
								anuale aprobate la finele perioadei de raportare	trimestriale cumulate					
A						B	1	2	3	4	5	6	7=5-6	8
			71			TITLUL X ACTIVE NEFINANCIARE								
			71	01		Active fixe		19.000	19.000	9.365	9.365		15.686	
			71	01	01	Constructii		19.000	19.000	9.365	9.365		15.686	
			71	01	02	Masini, echipamente si mijloace de transport		19.000	19.000	9.365	9.365		66	
			71	01	03	Mobilier, aparatura birotica si alte active corporale		19.000	19.000	9.365	9.365		15.327	
5502						TRANZACTII PRIVIND DATORIA PUBLICA SI IMPRUMUTURI							295	
			01			CHELTUIELI CURENTE		19.000	19.000	9.365	9.365		9.365	
			30			TITLUL III DOBANZI		19.000	19.000	9.365	9.365		9.365	
			30	01		Dobanzi aferente datoriei publice interne		19.000	19.000	9.365	9.365		9.365	
			30	01	02	Dobanzi aferente creditelor interne garantate		19.000	19.000	9.365	9.365		9.365	
6000	02					Partea II-a APARARE, ORDINE PUBLICA SI SIGURANTA NATIONALA								
						SIGURANTA NATIONALA		32.000	24.000	32.000	23.415	8.585	24.013	
6102						ORDINE PUBLICA SI SIGURANTA NATIONALA		32.000	24.000	32.000	23.415	8.585	24.013	
			01			CHELTUIELI CURENTE		32.000	24.000	32.000	23.415	8.585	23.760	
			10			TITLUL I CHELTUIELI DE PERSONAL		32.000	24.000	32.000	23.415	8.585	23.760	
			10	01		Cheeltueli salariale in bani		25.000	18.750	25.000	18.360	6.640	18.630	
			10	01	01	Salarii de baza		25.000	18.750	25.000	18.360	6.640	18.630	
			10	03		Contributii		7.000	5.250	7.000	5.055	1.945	5.130	
			10	03	01	Contributii de asigurari sociale de stat		5.200	3.900	5.200	3.822	1.378	3.879	
			10	03	02	Contributii de asigurari de somaj		170	90	170	89	31	90	
			10	03	03	Contributii de asigurari sociale de								

Capi- tol	Sub- capi- tol	Pa- ra- graf	Gru- pa / Titlu	Ar- ti- col	Ali- ne- at	Denumire indicator	Credite de angajament	Credite bugetare		Angajamente legale de platit	Plati efectuate	Angajamente legale de platit	Cheltuieli efective		
								anuale aprobrate la finele perioadei de raportare	trimestriale cumulate						
A				B				1	2	3	4	5	6	7=5-6	8
						sanatate		1.400	1.050	1.400	958	442	972		
	10	03	04			Contributii de asigurari pentru accidente de munca si boli profesionale									
	10	03	06			Contributii pentru concedii si indemnizatii		40	30	40	27	13	27		
	70					CHELTUIELI DE CAPITAL		240	180	240	159	81	162		
	71					TITLUL X ACTIVE NEFINANCIARE							253		
	71	01				Active fixe							253		
	71	01	02			Masini, echipamente si mijloace de transport							162		
6500	02					Partea III-a CHELTUIELI SOCIAL-CULTURALE	1.969.520						446.798		
6502						INVATAMANT		2.541.120	2.409.370	1.257.299	1.139.327	117.972	446.798		
	01					CHELTUIELI CURENTE		393.000	283.000	383.023	271.392	111.631	271.320		
	10					TITLUL I CHELTUIELI DE PERSONAL		393.000	283.000	383.023	271.392	111.631	269.896		
	10	01				Cheltuieli salariale in bani		363.000	260.000	363.000	251.369	111.631	249.872		
	10	01	01			Salarii de baza		287.000	203.000	287.000	196.538	90.462	200.346		
	10	01	06			Alte sporuri		274.760	193.260	274.760	188.754	86.026	192.048		
	10	01	11			Fond aferent platii cu ora		2.240	2.240	2.240	2.238	2	3.058		
	10	03				Contributii		10.000	7.500	10.000	5.566	4.434	5.240		
	10	03	01			Contributii de asigurari sociale de stat		76.000	57.000	76.000	54.831	21.169	49.526		
	10	03	02			Contributii de asigurari de somaj		57.200	42.900	57.200	41.524	15.676	36.971		
	10	03	03			Contributii de asigurari sociale de sanatate		1.600	1.200	1.600	986	614	888		
	10	03	04			Contributii de asigurari pentru accidente de munca si boli profesionale		14.600	10.500	14.600	10.316	3.084	9.887		
								800	690	800	329	471	267		

Capi- tol	Sub- capi- tol	Pa- ra- graf	Gru- pa / Titlu	Al- ne- at	Denumire indicator	Credite de angajament	Credite bugetare		Angajamente bugtare	Angajamente legale	Plati efectuate	Angajamente legale de platit	Cheltuieli efective
							anuale aprobate la finele perioadei de raportare	trimestriale cumulate					
A					B	1	2	3	4	5	6	7=5-6	8
	10	03	06		Contributii pentru concedii si indemnizatii		2.400	1.800	2.400	2.400	1.676	724	1.514
	20				TITLUL II BUNURI SI SERVICII		30.000	23.000	20.023	20.023	20.023		20.024
	20	01			Bunuri si servicii		27.500	20.500	18.886	18.886	18.886		17.520
	20	01	01		Furnituri de birou		2.000	1.500	460	460	460		459
	20	01	02		Materiala pentru curatenie		2.000	1.500	931	931	931		931
	20	01	03		Incalzit, iluminat si forta motrica		7.500	5.500	5.500	5.500	5.500		6.200
	20	01	05		Carburanti si lubrifianti		9.000	7.000	6.995	6.995	6.995		3.269
	20	01	06		Piese de schimb		2.000	1.500	1.500	1.500	1.500		180
	20	01	08		Posta, telecomunicatii, radio, tv, internet		2.000	1.500	1.500	1.500	1.500		1.565
	20	01	30		Alte bunuri si servicii pentru intretinere si functionare		3.000	2.000	2.000	2.000	2.000		4.916
	20	05			Bunuri de natura obiectelor de inventar		1.000	1.000					
	20	05	30		Alte obiecte de inventar		1.000	1.000					
	20	06			Deplasari, detasari, transferari		1.500	1.500	1.137	1.137	1.137		2.504
	20	06	01		Deplasari interne, detasari, transferari		1.500	1.500	1.137	1.137	1.137		2.504
	70				CHELTUIELI DE CAPITAL								
	71				TITLUL X ACTIVE NEFINANCIARE								
	71	01			Active fixe								
	71	01	03		Mobilier, aparatura biroului si alte active corporale								
6702					CULTURA, RECREERE SI RELIGIE	1.969.520	2.064.120	2.042.370	790.276	790.276	786.273	4.003	68.872
	01				CHELTUIELI CURENTE	1.969.520	2.064.120	2.042.370	790.276	790.276	786.273	4.003	58.627
	10				TITLUL I CHELTUIELI DE PERSONAL		15.000	11.280	15.000	15.000	10.997	4.003	11.157
	10	01			Cheltuieli salariale in bani		11.750	8.890	11.750	11.750	8.629	3.121	8.757

Capi- tol	Sub- capi- tol	Pa- ra- graf	Gru- pa/ Titlu	Ar- ti- col	Ali- ne- at	Denumire indicator	Credite de angajament	Credite bugetare			Angajamente legale	Plati efectuate	Angajamente legale de platit	Cheltuieli efective					
								1	3						4	5	6	7=5-6	8
									2	anuale aprobrate la finele perioadei de raportare									
			<b>A</b>			<b>B</b>	<b>1</b>	<b>2</b>	<b>3</b>	<b>4</b>	<b>5</b>	<b>6</b>	<b>7=5-6</b>	<b>8</b>					
			10	01	01	Salarii de baza		11.750	8.800	11.750	11.750	8.629	3.121	8.757					
			10	03		Contributii		3.250	2.450	3.250	3.250	2.368	882	2.400					
			10	05	01	Contributii de asigurari sociale de stat		2.430	1.820	2.430	2.430	1.792	638	1.818					
			10	05	02	Contributii de asigurari de somaj		80	60	80	80	44	36	45					
			10	05	03	Contributii de asigurari sociale de sanatate		600	450	600	600	450	150	459					
			10	03	04	Contributii de asigurari pentru accidente de munca si boli profesionale		40	30	40	40	11	29	9					
			10	03	06	Contributii pentru concedii si indemnizatii		100	90	100	100	71	29	69					
			20			TITLUL II BUNURI SI SERVICII		79.600	61.600	48.096	48.096	48.096							
			20	01		Bunuri si servicii		76.000	59.000	48.046	48.046	48.046		47.470					
			20	01	03	Incalzit, iluminat si forta motrica		5.000	4.000	3.019	3.019	3.019		47.420					
			20	01	30	Alte bunuri si servicii pentru intretinere si functionare		71.000	55.000	45.027	45.027	45.027		9.393					
			20	06		Deplasari, detasari, transferari		3.000	2.000					38.027					
			20	06	01	Deplasari interne, detasari, transferari		3.000	2.000					50					
			20	24		Comisioane si alte costuri aferente imprumuturilor		600	600	50	50	50		50					
			20	24	02	Comisioane si alte costuri aferente imprumuturilor interne		600	600	50	50	50		50					
			56			TITLUL VIII PROIECTE CU FINANTARE DIN FONDURI EXTERNE NERAMBURSABILE (FEN)													
			56	04		POSTADERARE Programe din Fondul European Agricol de	1.969.520	1.969.520	1.969.520	727.180	727.180	727.180	727.180						

Capi- tol	Sub- capi- tol	Pa- ra- graf	Gru- pa / Titlu	At- ti- col	Al- ne- at	Denumire indicator	Credite de angajament	Credite bugetare			Angajamente legale	Plati efectuate	Angajamente legale de platit	Cheltuieli efective
								anuale aprobate la finele perioadei de raportare	2	3				
			<b>A</b>			<b>B</b>	<b>1</b>	<b>2</b>	<b>3</b>	<b>4</b>	<b>5</b>	<b>6</b>	<b>7=5-6</b>	<b>8</b>
						Dezvoltare Rurala (FEADR)	1.969.520	1.969.520	1.969.520	727.180	727.180			
			56	04	02	Finantarea externa nerambursabila	1.000.000	1.000.000	1.000.000	536.377	536.377			
			56	04	03	Cheltuieli neeligibile *)	969.520	969.520	969.520	190.803	190.803			
			70			CHELTUIELI DE CAPITAL								
			71			TITLUL X ACTIVE NEFINANCIARE								
			71	01		Active fixe								10.245
			71	01	01	Constructii								10.245
			71	01	02	Masini, echipamente si mijloace de transport								10.245
6802			01			ASIGURARI SI ASISTENTA SOCIALA		84.000	84.000	84.000	84.000	81.662	2.338	8.795
			10			CHELTUIELI CURENTE		84.000	84.000	84.000	84.000	81.662	2.338	106.606
			10	01		TITLUL I CHELTUIELI DE PERSONAL		47.000	47.000	47.000	47.000	46.768	232	106.606
			10	01	01	Cheltuieli salariale in bani		36.800	36.800	36.800	36.800	36.684	116	56.250
			10	01	01	Salarii de baza		36.800	36.800	36.800	36.800	36.684	116	56.250
			10	03		Contributii		10.200	10.200	10.200	10.200	10.084	116	15.462
			10	03	01	Contributii de asigurari sociale de stat		7.690	7.690	7.690	7.690	7.630	60	11.760
			10	03	02	Contributii de asigurari de somaj		260	260	260	260	182	18	279
			10	03	03	Contributii de asigurari sociale de sanatate		1.930	1.930	1.930	1.930	1.908	22	2.925
			10	03	04	Contributii de asigurari pentru accidente de munca si boli profesionale		60	60	60	60	53	7	81
			10	03	06	Contributii pentru concedii si indemnizatii		320	320	320	320	311	9	477
			57			TITLUL VIII ASISTENTA SOCIALA		37.000	37.000	37.000	37.000	34.894	2.106	34.894
			57	02		Ajutoare sociale		37.000	37.000	37.000	37.000	34.894	2.106	34.894

Capi- tol	Sub- capi- tol	Pa- ra- graf	Gru- pa / Tirlu	Ar- ti- col	Al- at	Denumire indicator	Credite de angajament	Credite bugetare		Angajamente bugetare	Angajamente legale	Plati efectuate	Angajamente legale de platit	Cheltuieli efective
								anuale aprobate la finele perioadei de raportare	trimestriale cumulate					
A						B	1	2	3	4	5	6	7=5-6	8
7000	02	57	02	01		Ajutoare sociale in numerar		37.000	37.000	37.000	37.000	34.894	2.106	34.894
						Partea IV-a SERVICII SI DEZVOLTARE PUBLICA, LOCUINTE, MEDIU SI APE		20.000	15.000	13.332	13.332	13.332		13.332
						LOCUINTE, SERVICII SI DEZVOLTARE PUBLICA		20.000	15.000	13.332	13.332	13.332		13.332
			01			CHELTUIELI CURENTE		20.000	15.000	13.332	13.332	13.332		13.332
			20			TITLUL II BUNURI SI SERVICII		20.000	15.000	13.332	13.332	13.332		13.332
			20	01		Bunuri si servicii		20.000	15.000	13.332	13.332	13.332		13.332
			20	01	03	Incalzit, iluminat si forta motrica		20.000	15.000	13.332	13.332	13.332		13.332
			70			CHELTUIELI DE CAPITAL		20.000	15.000	13.332	13.332	13.332		13.332
			71			TITLUL X ACTIVE NEFINANCIARE								
			71	01		Active fixe								
			71	01	02	Masini, echipamente si mijloace de transport								
						Partea V-a ACTIUNI ECONOMICE	5.608.090	5.609.490	5.609.490	2.124.221	2.124.221	2.124.221		2.124.221
8000	02					TRANSPORTURI	5.608.090	5.609.490	5.609.490	2.124.221	2.124.221	2.124.221		2.124.221
8402		01				CHELTUIELI CURENTE	5.608.090	5.609.490	5.609.490	2.124.221	2.124.221	2.124.221		2.124.221
		20				TITLUL II BUNURI SI SERVICII		1.400	1.400	150	150	150		150
		20	24			Comisioane si alte costuri aferente imprumuturilor		1.400	1.400	150	150	150		150
		20	24	02		Comisioane si alte costuri aferente imprumuturilor interne		1.400	1.400	150	150	150		150
		56				TITLUL VIII PROIECTE CU FINANTARE DIN FONDURI EXTERNE NERAMBURSABILE (FEN)	5.608.090	5.608.090	5.608.090	2.124.071	2.124.071	2.124.071		2.124.071
						POSTADERARE								
		56	04			Programe din Fondul European Agricol de Dezvoltare Rurala (FEADR)	5.608.090	5.608.090	5.608.090	2.124.071	2.124.071	2.124.071		2.124.071



Capi- tol	Sub- capi- tol	Pa- ra- graf	Gru- pa / Tritu- col	Ar- ti- col	Ali- ne- at	Denumire indicator	Credite de angajament	Credite bugetare		Angajamente bugetare	Angajamente legale	Plati efectuate	Angajamente legale de platit	Cheltuieli efective
								anuale aprobrate la finele perioadei de raportare	trimestriale cumulate					
A							1	2	3	4	5	6	7=5-6	8
9802			56	04	02	Finantarea externa nerambursabila	5.608.090	5.608.090	5.608.090	2.124.071	2.124.071	2.124.071	7=5-6	8
9902						EXCEDENT		-1.219.610	-1.219.610			109.695	-109.695	
						DEFICIT								

Conducatorul institutiei

Conducatorul compartimentului  
financiar-contabil

**CONTUL DE EXECUTIE AL BUGETULUI LOCAL - VENITURI**  
**SECTIUNEA DE FUNCTIONARE**  
**30.09.2011**


Capi- tol	Sub- capi- tol	Pa- ra- gra- f graf	Ar- ti- col	Ali- ne- at	Denumire indicator	Prevederi anuale aprobrate la finele raportare	Prevederi bugetare trimestriale cumulate	Drepturi constatate			Incasari realizate	Stingeri pe alte cai decat incasari	Drepturi constatate de incasat
								Total, din care:	din anii precedenti	din anul curent			
A					B	1	2	3=4+5	4	5	6	7	8=3-6-7
0001	02				TOTAL VENITURI-BUGET LOCAL	1.391.000	1.016.000	1.097.348	43.047	1.054.301	1.049.662		47.686
0002					I. VENITURI CURENTE	1.385.000	1.010.000	1.091.459	43.047	1.048.412	1.043.773		47.686
0003					A. VENITURI FISCALE	1.564.000	1.197.000	1.221.794	45.047	1.178.747	1.174.108		47.686
0004					A1. IMPOZIT PE VENIT, PROFIT SI CASTIGURI DIN CAPITAL	353.000	264.000	230.974		230.974	230.974		
0300					A1.2 IMPOZIT PE VENIT, PROFIT SI CASTIGURI DIN CAPITAL DE LA PERSOANE FIZICE	353.000	264.000	230.974		230.974	230.974		
0302					IMPOZIT PE VENIT	3.000	3.000	1.534		1.534	1.534		
18					Impozitul pe veniturile din transferul proprietatilor imobiliare din patrimoniul personal	3.000	3.000	1.534		1.534	1.534		
0402					COTE SI SUME DEFALCATE DIN IMPOZITUL PE VENIT	350.000	261.000	229.440		229.440	229.440		
01					Cote defalcate din impozitul pe venit	48.000	36.000	26.502		26.502	26.502		
04					Sume alocate din cotele defalcate din impozitul pe venit pentru echilibrarea bugetelor locale	302.000	225.000	202.938		202.938	202.938		
0700	02				A3 IMPOZITE SI TAXE PE PROPRIETATE	261.000	214.000	274.268	41.214	233.054	233.567		40.701
0702					IMPOZITE SI TAXE PE PROPRIETATE	261.000	214.000	274.268	41.214	233.054	233.567		40.701
01					Impozit si taxa pe cladiri	22.000	19.000	23.857	3.857	20.000	16.573		7.284
01					Impozit pe cladiri de la persoane fizice	17.000	16.000	17.400	1.400	16.000	12.643		4.757
02					Impozit si taxa pe cladiri de la persoane juridice	5.000	3.000	6.457	2.457	4.000	3.930		2.527

Capi- tol	Sub- capi- tol	Pa- ra- graf	Ar- ti- col	Ali- ne- at	Denumire indicator	Prevederi bugetare anuale aprobrate la finele perioadei de raportare		Prevederi bugetare trimestriale cumulate	Drepturi constatate			Incasari realizate	Stingeri pe alte cai decat incasari	Drepturi constatate de incasat
						1	2		Total, din care:	4 din anii precedenti	5 din anul curent			
					<b>B</b>			<b>2</b>	<b>3=4+5</b>	<b>4</b>	<b>5</b>	<b>6</b>	<b>7</b>	<b>8=3-6-7</b>
0702	02				Impozit si taxa pe teren	229.000	187.000	187.000	242.558	37.357	205.001	208.941		33.417
	01				Impozit pe terenuri de la persoane fizice	25.000	20.000	20.000	19.864	1.864	18.000	13.904		5.960
	02				Impozit si taxa pe teren de la persoane juridice				87	86	1	79		8
	03				Impozitul pe terenul extravilan	204.000	167.000	167.000	222.407	35.407	187.000	194.958		27.449
	03				Taxe judiciare de timbru si alte taxe de timbru				405		405	405		
	50				Alte impozite si taxe pe proprietate	10.000	8.000	8.000	7.648		7.648	7.648		
1000	02				A4 IMPOZITE SI TAXE PE BUNURI SI SERVICII	950.000	719.000	719.000	716.508	1.833	714.675	709.523		6.985
1102					SUME DEFALCATE DIN TVA	927.000	701.000	701.000	692.369		692.369	692.369		
	02				Sume defalcate din taxa pe valoarea adaugata pentru finantarea cheltuielilor descentralizate la nivelul comunelor, oraselor, municipiilor, sectoarelor si Municipiului Bucuresti	417.000	314.000	314.000	305.369		305.369	305.369		
	06				Sume defalcate din taxa pe valoarea adaugata pentru echilibrarea bugetelor locale	510.000	387.000	387.000	387.000		387.000	387.000		
1602					TAXE PE UTILIZAREA UTILIZARIILOR BUNURILOR SAU PE DE ACTIVITATI									
	02				Impozit pe mijloacele de transport	23.000	18.000	18.000	24.139	1.833	22.306	17.154		6.985
	01				Impozit pe mijloacele de transport	23.000	18.000	18.000	24.139	1.833	22.306	17.154		6.985

Capi- tol	Sub- capi- tol	Pa- ra- graf	Ar- ti- col	Ali- ne- at	Denumire indicator	Prevederi anuale aprobate la finele raportare	Prevederi trimestriale cumulate	Drepturi constatate			Incasari realizate	Stingeri pe alte cai decat incasari	Drepturi constatate de incasat
								Total, din care:	din anii precedenti	din anul curent			
A						1	2	3=4+5	4	5	6	7	8=3-6-7
1602	01				B	22.000	17.500	23.833	1.833	22.000	16.848		6.985
	02				detinute de persoane fizice*)								
	02				Impozit pe mijloace de transport	1.000	500	306		306	306		
	02				detinute persoane de juridice*)								
1800					A6. ALTE IMPOZITE SI TAXE FISCALE			44		44	44		
1802					ALTE IMPOZITE SI TAXE FISCALE			44		44	44		
	50				Alte impozite si taxe			44		44	44		
2900	02				C. VENITURI NEFISCALE	-179.000	-187.000	-130.335		-130.335	-130.335		
3000					C1. VENITURI DIN PROPRIETATE	1.000	1.000	941		941	941		
3002					VENITURI DIN PROPRIETATE	1.000	1.000	941		941	941		
	05				Venituri din concesiuni si inchirieri	1.000	1.000	941		941	941		
3300	02				C2. VANZARI DE BUNURI SI SERVICII	-180.000	-188.000	-131.276		-131.276	-131.276		
3302					VENITURI DIN PRESTARI DE SERVICII SI ALTE ACTIVITATI	17.000	13.000	12.627		12.627	12.627		
	50				Alte venituri din prestari de servicii si alte activitati	17.000	13.000	12.627		12.627	12.627		
3402					VENITURI DIN TAXE ADMINISTRATIVE, ELIBERARI PERMISE	2.000	2.000	912		912	912		
	02				Taxe extrajudiciare de timbru	1.000	1.000	912		912	912		
	50				Alte venituri din taxe administrative, eliberari permise	1.000	1.000						
3502					AMENZI, PENALITATI SI CONFISCARI	8.000	6.000	6.564		6.564	6.564		
	01				Venituri din amenzi si alte sanctiuni aplicate potrivit dispozitiilor legale	8.000	6.000	6.564		6.564	6.564		
3602					DIVERSE VENITURI	26.000	24.000	3.721		3.721	3.721		

Capi- tol	Sub- capi- tol	Pa- ra- graf	Gru- pa / Titlu	Al- ne- at	Denumire indicator	Prevederi bugetare anuale aprobrate la finele perioadei de raportare		Prevederi bugetare trimestriale cumulate	Drepturi constatate			Incasari realizate	Stingeri pe alte cai decat incasari	Drepturi constatate de incasat
						I	2		Total, din care:	din anii precedenti	din anul curent			
A						B	1	2	3=4+5	4	5	6	7	8=3-6-7
3602	50				Alte venituri	26.000	24.000		3.721		3.721	3.721		
3702					TRANSFERURI VOLUNTARE, ALTELE DECAT SUBVENTIILE	-233.000	-233.000		-155.100		-155.100	-155.100		
	03				Varsaminte din sectiunea de functionare pentru finantarea sectiunii de dezvoltare a bugetului local(cu semnul minus)	-233.000	-233.000		-155.100		-155.100	-155.100		
4100	02				IV. SUBVENTII	6.000	6.000		5.889		5.889	5.889		
4200					SUBVENTII DE LA ALTE NIVELE ALE ADMINISTRATIEI PUBLICE	6.000	6.000		5.889		5.889	5.889		
4202					SUBVENTII DE LA BUGETUL DE STAT	6.000	6.000		5.889		5.889	5.889		
	34				Subventii pentru acordarea ajutorului pentru incalzirea locuintei cu lemne, carbuni,combustibili petrolieri	6.000	6.000		5.889		5.889	5.889		

Conducatorul institutiei,

Conducatorul compartimentului  
financiar-contabil

## TOTAL JUDET

CONTUL DE EXECUTIE AL BUGETULUI LOCAL - CHELTUIELI  
 SECTIUNEA DE FUNCTIONARE  
 30.09.2011

Capi- tol	Sub- capi- tol	Pa- ra- graf	Ar- ti- col	Ali- ne- at	Denumire indicator	Credite de angajament	Credite bugetare			Angajamente legale	Plati efectuate	Angajamente legale de platit	Cheltuieli efective	
							anuale aprobate la finele perioadei de raportare	2	3					4
						1	3			4	5	6	7=5-6	8
						B								
						A								
5002					TOTAL CHELTUIELI		1.391.000	1.016.000	1.175.602	1.175.602	941.171	234.431	976.679	
	01				CHELTUIELI CURENTE		1.391.000	1.016.000	1.175.602	1.175.602	941.171	234.431	976.679	
	10				TITLUL I CHELTUIELI DE PERSONAL		774.000	584.250	774.000	774.000	541.675	232.325	573.907	
	10	01			Cheltuieli salariale in bani		621.550	467.350	621.550	621.550	429.401	192.149	455.217	
	10	01	01		Salarii de baza		569.310	427.610	569.310	569.310	391.693	177.617	433.133	
	10	01	06		Alte sporuri		2.240	2.240	2.240	2.240	2.238	2	3.038	
	10	01	11		Fond aferent platii cu ora		10.000	7.500	10.000	10.000	5.566	4.434	5.240	
	10	01	12		Indemnizatii platite unor persoane din afara unitatii		40.000	30.000	40.000	40.000	29.904	10.096	13.786	
	10	03			Contributii		152.450	116.900	152.450	152.450	112.274	40.176	118.690	
	10	03	01		Contributii de asigurari sociale de stat		112.520	86.310	112.520	112.520	83.728	28.792	88.459	
	10	03	02		Contributii de asigurari de somaj		3.600	2.750	3.600	3.600	1.992	1.608	2.116	
	10	03	03		Contributii de asigurari sociale de sanatate		29.930	22.930	29.930	29.930	22.450	7.500	23.741	
	10	03	04		Contributii de asigurari pentru accidente de munca si boli profesionale		1.340	1.020	1.340	1.340	633	707	667	
	10	03	06		Contributii pentru concedii si indemnizatii		5.060	3.890	5.060	5.060	3.491	1.569	3.707	
	20				TITLUL II BUNURI SI SERVICII		561.000	375.750	355.237	355.237	355.237		358.513	
	20	01			Bunuri si servicii		421.500	240.250	225.089	225.089	225.089		227.120	
	20	01	01		Furnituri de birou		9.000	6.500	5.459	5.459	5.459		2.635	
	20	01	02		Materiale pentru curatenie		5.000	3.500	2.826	2.826	2.826		1.945	
	20	01	03		Incalzit, iluminat si forta motrica		37.500	28.500	25.838	25.838	25.838		31.904	
	20	01	05		Carburanti si lubrifianti		19.000	14.000	13.980	13.980	13.980		6.647	
	20	01	06		Piese de schimb		7.000	5.500	5.469	5.469	5.469		1.893	

Capi- tol	Sub- capi- tol	Pa- ra- graf	Gru- pa / Titlu	Ar- ti- col	Al- ne- at	Denumire indicator	Credite de angajament	Credite bugetare		Angajamente legale	Plati efectuate	Angajamente legale de platit	Cheltuieli efective	
								anuale aprobate la finele perioadei de raportare	trimestriale cumulate					
A						B	1	2	3	4	5	6	7=5-6	8
			20	01	08	Posta, telecomunicatii, radio, tv, internet		32.000	23.500	23.492	23.492	23.492	17.978	
			20	01	30	Alte bunuri si servicii pentru intretinere si functionare		312.000	158.750	148.025	148.025	148.025	164.125	
			20	02		Reparatii curente		10.000	10.000	10.000	10.000	10.000	740	
			20	05		Bunuri de natura obiectelor de inventar		6.000	6.000	4.867	4.867	4.867		
			20	05	30	Alte obiecte de inventar		6.000	6.000	4.867	4.867	4.867		
			20	06		Deplasari, detasari, transferari		14.500	10.500	8.130	8.130	8.130	17.377	
			20	06	01	Deplasari interne, detasari, transferari		14.500	10.500	8.130	8.130	8.130	17.377	
			20	13		Pregatire profesionala		3.000	3.000	2.999	2.999	2.999	1.050	
			20	14		Protectia muncii		4.000	4.000	3.985	3.985	3.985	12.076	
			20	24		Comisioane si alte costuri aferente imprumuturilor		2.000	2.000	2.000	2.000	2.000	150	
			20	24	02	Comisioane si alte costuri aferente imprumuturilor interne		2.000	2.000	2.000	2.000	2.000	150	
			20	30		Alte cheltuieli		100.000	100.000	99.967	99.967	99.967	100.000	
			20	30	30	Alte cheltuieli cu bunuri si servicii		100.000	100.000	99.967	99.967	99.967	100.000	
			30			TITLUL III DOBANZI		19.000	19.000	9.365	9.365	9.365	9.365	
			30	01		Dobanzi aferente datoriei publice interne		19.000	19.000	9.365	9.365	9.365	9.365	
			30	01	02	Dobanzi aferente creditelor interne garantate		19.000	19.000	9.365	9.365	9.365	9.365	
			57			TITLUL VIII ASISTENTA SOCIALA		37.000	37.000	37.000	37.000	37.000	34.894	
			57	02		Ajutoare sociale		37.000	37.000	37.000	37.000	37.000	34.894	
			57	02	01	Ajutoare sociale in numerar		37.000	37.000	37.000	37.000	37.000	34.894	
5100	02					Partea I-a SERVICII PUBLICE GENERALE		766.000	690.001	690.001	690.001	690.001	504.308	
5102						AUTORITATI PUBLICE SI ACTIUNI EXTERNE		747.000	516.750	590.636	482.762	107.874	494.943	

Capi- tol	Sub- capi- tol	Pa- ra- graf	Gru- pa / Titlu	Ar- ti- col	Ali- ne- at	Denumire indicator	Credite de angajament	Credite bugetare		Angajamente legale	Plati efectuate	Angajamente legale de platit	Cheltuieli efective	
								anuale aprobate la finele perioadei de raportare	trimestriale cumulate					
A						B	1	2	3	4	5	6	7=5-6	8
	01					CHELTUIELI CURENTE		747.000	516.750	590.636	482.762	107.874	494.943	
	10					TITLUL I CHELTUIELI DE PERSONAL		317.000	242.000	317.000	209.126	107.874	217.406	
	10	01				Cheltuieli salariale in bani		261.000	200.000	261.000	169.190	91.810	171.234	
	10	01	01			Salarii de baza		221.000	170.000	221.000	139.286	81.714	157.448	
	10	01	12			Indemnizatii platite unor persoane din afara unitatii		40.000	30.000	40.000	29.904	10.096	13.786	
	10	03				Contributii		56.000	42.000	56.000	39.936	16.064	46.172	
	10	03	01			Contributii de asigurari sociale de stat		40.000	30.000	40.000	28.960	11.040	34.092	
	10	03	02			Contributii de asigurari de somaj		1.600	1.200	1.600	691	909	814	
	10	03	03			Contributii de asigurari sociale de sanatate		12.000	9.000	12.000	8.798	3.202	9.498	
	10	03	04			Contributii de asigurari pentru accidente de munca si boli profesionale		400	300	400	213	187	283	
	10	03	06			Contributii pentru concedii si indemnizatii		2.000	1.500	2.000	1.274	726	1.485	
	20					TITLUL II BUNURI SI SERVICII		439.090	274.750	273.636	273.636		277.537	
	20	01				Bunuri si servicii		298.090	145.750	144.825	144.825		148.848	
	20	01	01			Furnituri de birou		7.000	5.000	4.999	4.999		2.176	
	20	01	02			Materiale pentru curatenie		3.000	2.000	1.895	1.895		1.014	
	20	01	03			Incalzit, iluminat si forta motrica		5.000	4.000	3.987	3.987		2.979	
	20	01	05			Carburanti si lubrifianti		10.000	7.000	6.985	6.985		3.371	
	20	01	06			Piese de schimb		5.000	4.000	3.969	3.969		1.713	
	20	01	08			Posta, telecomunicatii, radio, tv, internet		30.000	22.000	21.992	21.992		19.413	
	20	01	30			Alte bunuri si servicii pentru								






Capi- tol	Sub- capi- tol	Pa- ra- graf	Gru- pa / Titlu	Ar- ti- col	Al- ne- at	Denumire indicator	Credite de angajament	Credite bugetare		Angajamente bugetare	Angajamente legale	Plati efectuate	Angajamente legale de platit	Cheltuieli efective
								anuale aprobate la finele perioadel de raportare	trimestriale cumulate					
A						B	1	2	3	4	5	6	7=5-6	8
						stat		5.200	3.900	5.200	5.200	3.822	1.378	3.879
	10	03	02			Contributii de asigurari de somaj		120	90	120	120	89	31	90
	10	03	03			Contributii de asigurari sociale de sanatate		1.400	1.050	1.400	1.400	958	442	972
	10	03	04			Contributii de asigurari pentru accidente de munca si boli profesionale		40	30	40	40	27	13	27
	10	03	06			Contributii pentru concedii si indemnizatii		240	180	240	240	159	81	162
6500	02					Partea III-a CHELTUIELI SOCIAL-CULTURALE		571.600	439.850	530.119	530.119	412.147	117.972	433.129
6502						INVATAMANI		393.000	283.000	383.023	383.023	271.392	111.631	269.896
	01					CHELTUIELI CURENTE		393.000	283.000	383.023	383.023	271.392	111.631	269.896
	10					TITLUL I CHELTUIELI DE PERSONAL		363.000	260.000	363.000	363.000	251.369	111.631	249.872
	10	01				Cheltuieli salariale in bani		287.000	203.000	287.000	287.000	196.538	90.462	200.346
	10	01	01			Salarii de baza		274.760	193.260	274.760	274.760	188.734	86.026	192.048
	10	01	06			Alte sporuri		2.240	2.240	2.240	2.240	2.238	2	3.058
	10	01	11			Fond aferent platii cu ora		10.000	7.500	10.000	10.000	5.566	4.434	5.240
	10	03				Contributii		76.000	57.000	76.000	76.000	54.831	21.169	49.526
	10	03	01			Contributii de asigurari sociale de stat		57.200	42.900	57.200	57.200	41.524	15.676	36.970
	10	03	02			Contributii de asigurari de somaj		1.600	1.200	1.600	1.600	986	614	888
	10	03	03			Contributii de asigurari sociale de sanatate		14.000	10.500	14.000	14.000	10.316	3.684	9.887
	10	03	04			Contributii de asigurari pentru accidente de munca si boli profesionale		800	600	800	800	529	471	267
	10	03	06			Contributii pentru concedii si indemnizatii		2.400	1.800	2.400	2.400	1.676	724	1.514

Capi- tol	Sub- capi- tol	Pa- ra- graf	Gru- pa / Titlu	Ar- ti- col	Al- ne- at	Denumire indicator	Credite de angajament	Credite bugetare		Angajamente legale bugetare	Angajamente legale	Plati efectuate	Angajamente legale de platit	Cheltuieli efective
								anuale aprobate la finele perioadei de raportare	trimestriale cumulate					
A						B	1	2	3	4	5	6	7=5-6	8
	20					TITLUL II BUNURI SI SERVICII		30.000	23.000	20.023	20.023	20.023		20.024
	20	01				Bunuri si servicii		27.500	20.500	18.886	18.886	18.886		17.520
	20	01	01			Furnituri de birou		2.000	1.500	460	460	460		459
	20	01	02			Materiale pentru curatenie		2.000	1.500	931	931	931		931
	20	01	03			Incalzit, iluminat si forta motrica		7.500	5.500	5.500	5.500	5.500		6.200
	20	01	05			Carburanti si lubrifianti		9.000	7.000	6.995	6.995	6.995		3.269
	20	01	06			Piese de schimb		2.000	1.500	1.500	1.500	1.500		180
	20	01	08			Posta, telecomunicatii, radio, tv, internet		2.000	1.500	1.500	1.500	1.500		1.565
	20	01	30			Alte bunuri si servicii pentru intretinere si functionare		3.000	2.000	2.000	2.000	2.000		4.916
	20	05				Bunuri de natura obiectelor de inventar		1.000	1.000	1.000	1.000	1.000		
	20	05	30			Alte obiecte de inventar		1.000	1.000	1.000	1.000	1.000		
	20	06				Deplasari, detasari, transferari		1.500	1.500	1.137	1.137	1.137		2.504
	20	06	01			Deplasari interne, detasari, transferari		1.500	1.500	1.137	1.137	1.137		2.504
6702						CULTURA, RECREERE SI RELIGIE		94.600	72.850	63.096	63.096	59.093	4.003	58.627
	01					CHELTUIELI CURENTE		94.600	72.850	63.096	63.096	59.093	4.003	58.627
	10					TITLUL I CHELTUIELI DE PERSONAL		15.000	11.250	15.000	15.000	10.997	4.003	11.157
	10	01				Cheltuieli salariale in bani		11.750	8.800	11.750	11.750	8.629	3.121	8.757
	10	01	01			Salarii de baza		11.750	8.800	11.750	11.750	8.629	3.121	8.757
	10	03				Contributii		3.250	2.450	3.250	3.250	2.368	882	2.400
	10	05	01			Contributii de asigurari sociale de stat		2.430	1.820	2.430	2.430	1.792	638	1.818
	10	05	02			Contributii de asigurari de somaj		80	60	80	80	44	36	45
	10	05	03			Contributii de asigurari sociale de sanatate		560	450	600	600	450	150	450

Capi- tol	Sub- capi- tol	Pa- ra- graf	Gru- pa / Titlu	Ar- ti- col	Ali- ne- at	Denumire indicator	Credite de angajament	Credite bugetare		Angajamente legale	Plati efectuate	Angajamente legale de platit	Cheltuieli efective		
								anuale aprobrate la finele perioadei de raportare	trimestriale cumulate						
A				B				1	2	3	4	5	6	7=5-6	8
	10	03	04			Contributii de asigurari pentru accidente de munca si boli profesionale		40	30	40	11	29		9	
	10	03	06			Contributii pentru concedii si indemnizatii		100	90	100	71	29		69	
	20					TITLUL II BUNURI SI SERVICII		79.600	61.600	48.096	48.096			47.470	
	20	01				Bunuri si servicii		76.000	59.000	48.046	48.046			47.420	
	20	01	03			Incalzit, iluminat si forta motrica		5.000	4.000	3.019	3.019			9.393	
	20	01	30			Alte bunuri si servicii pentru intretinere si functionare		71.000	55.000	45.027	45.027			38.027	
	20	06				Deplasari, detasari, transferari		3.000	2.000					50	
	20	06	01			Deplasari interne, detasari, transferari		3.000	2.000					50	
	20	24				Comisioane si alte costuri aferente imprumuturilor		600	600	50	50				
	20	24	02			Comisioane si alte costuri aferente imprumuturilor interne		600	600	50	50				
6802						ASIGURARI SI ASISTENTA SOCIALA		84.000	84.000	84.000	81.662	2.338		106.606	
	01					CHELTUIELI CURENTE		84.000	84.000	84.000	81.662	2.338		106.606	
	10					TITLUL I CHELTUIELI DE PERSONAL		47.000	47.000	47.000	46.768	232		71.712	
	10	01				Cheltuieli salariale in bani		36.800	36.800	36.800	36.684	116		56.250	
	10	01	01			Salarii de baza		36.800	36.800	36.800	36.684	116		56.250	
	10	03				Contributii		10.200	10.200	10.200	10.084	116		15.462	
	10	03	01			Contributii de asigurari sociale de stat		7.690	7.690	7.690	7.630	60		11.700	
	10	03	02			Contributii de asigurari de somaj		200	200	200	182	18		279	
	10	03	03			Contributii de asigurari sociale de sanatate		1.930	1.930	1.930	1.908	22		2.925	

Capi- tol	Sub- capi- tol	Pa- ra- graf	Gru- pa / Titlu	Al- ne- at	Denumire indicator	Credite de angajament	Credite bugetare		Angajamente legale	Plati efectuate	Angajamente legale de platit	Cheltuieli efective	
							anuale aprobrate la finele perioadei de raportare	trimestriale cumulate					
A					B	1	2	3	4	5	6	7=5-6	8
		10	05	04	Contributii de asigurari pentru accidente de munca si boli profesionale		60	60	60				81
		10	03	06	Contributii pentru concedii si indemnizatii		320	320	320				477
		57			TITLUL VIII ASISTENTA SOCIALA		37 000	37 000	37 000			2 106	34 894
		57	02		Ajutoare sociale		37 000	37 000	37 000			2 106	34 894
		57	02	01	Ajutoare sociale in numerar		37 000	37 000	37 000			2 106	34 894
7000	02				Partea IV-a SERVICII SI DEZVOLTARE PUBLICA, LOCUINTE, MEDIU SI APE LOCUINTE, SERVICII SI DEZVOLTARE PUBLICA		20 000	15 000	13 332				13 332
7002		01			CHELTUIELI CURENTE		20 000	15 000	13 332				13 332
		20			TITLUL II BUNURI SI SERVICII		20 000	15 000	13 332				13 332
		20	01		Bunuri si servicii		20 000	15 000	13 332				13 332
		20	01	03	Incalzit, iluminat si forta motrica		20 000	15 000	13 332				13 332
8000	02				Partea V-a ACTIUNI ECONOMICE		1 400	1 400	1 400				150
8402		01			TRANSPORTURI		1 400	1 400	1 400				150
		20			CHELTUIELI CURENTE		1 400	1 400	1 400				150
		20	24		TITLUL II BUNURI SI SERVICII		1 400	1 400	1 400				150
					Comisioane si alte costuri aferente imprumuturilor		1 400	1 400	1 400				150
		20	24	02	Comisioane si alte costuri aferente imprumuturilor interne		1 400	1 400	1 400				150


Conducatorul compartimentului  
financiar-contabil

Conducatorul institutiei

CONTUL DE EXECUTIE AL BUGETULUI LOCAL - VENITURI  
SECTIUNEA DE DEZVOLTARE  
30.09.2011

Capi- tol	Sub- capi- tol	Pa- ra- graf	Ar- ti- col	Ali- ne- at	Denumire indicator	Prevederi		Prevederi bugetare trimestriale cumulate	Drepturi constatate			Incasari realizate	Stingeri pe alte cai decat incasari	Drepturi constatate de incasat	
						anuale aprobrate la finele perioadei de raportare	1		2	Total, din care:	din anii precedenti				din anul curent
A						B									
0001	02				TOTAL VENITURI-BUGET LOCAL	6.358.000	6.358.000	6.358.000	2.852.455	2.852.455	2.852.455	2.852.455			
0002					I. VENITURI CURENTE	233.000	233.000	233.000	155.100	155.100	155.100	155.100			
2900					C. VENITURI NEFISCALE	233.000	233.000	233.000	155.100	155.100	155.100	155.100			
3300					C2. VANZARI DE BUNURI SI SERVICII	233.000	233.000	233.000	155.100	155.100	155.100	155.100			
3702					TRANSFERURI VOLUNTARE, ALTELE DECAT SUBVENTIILE	233.000	233.000	233.000	155.100	155.100	155.100	155.100			
04					Varsaminte din sectiunea de functionare	233.000	233.000	233.000	155.100	155.100	155.100	155.100			
4000	02				III OPERATIUNI FINANCIARE	233.000	233.000	233.000	1.219.610	1.219.610	1.219.610	1.219.610			
4002					INCASARI DIN RAMBURSAREA IMPRUMUTURILOR ACORDATE				1.219.610	1.219.610	1.219.610	1.219.610			
14					Sume din excedentul bugetului local utilizate pentru finantarea cheltuielilor sectiunii de dezvoltare				1.219.610	1.219.610	1.219.610	1.219.610			
4502					-peste 120 de zile SUME PRIMITE DE LA UE/ALTI DONATORI IN CONTUL PLATILOR EFECTUATE SI	6.125.000	6.125.000	6.125.000	1.477.745	1.477.745	1.477.745	1.477.745			
04					Fondul European Agricol de Dezvoltare Rurala	6.125.000	6.125.000	6.125.000	1.477.745	1.477.745	1.477.745	1.477.745			
01					Sume primite in contul platilor efectuate in anul curent	6.125.000	6.125.000	6.125.000	1.477.745	1.477.745	1.477.745	1.477.745			

Conducatorul institutiei


Conducatorul compartimentului  
financiar-contabil







Capi- tot	Sub- capi- tot	Pa- ra- gra- f	Gr- pa / Titlu col	Al- ne- at	Denumire indicator	Credite de angajament	Credite bugetare		Angajamente legale	Plati efectuate	Angajamente legale de platit	Cheltuieli efective	
							anuale aprobrate la perioadei de raportare	trimestriale cumulate					
A					B	1	2	3	4	5	6	7=5-6	8
					TITLUL X ACTIVE NEFINANCIARE								
					Active fixe								
					Constructii								
					Masini, echipamente si mijloace de transport								
7000	02				Partea IV-a SERVICII SI DEZVOLTARE PUBLICA, LOCUINTE, MEDIU SI APE								
7002					LOCUINTE, SERVICII SI DEZVOLTARE PUBLICA								
					CHELTUIELI DE CAPITAL								
					TITLUL X ACTIVE NEFINANCIARE								
					Active fixe								
					Masini, echipamente si mijloace de transport								
8000	02				Partea V-a ACTIUNI ECONOMICE		5 608 090	5 608 090	2 124 071	2 124 071	2 124 071		62
8402					TRANSPORTURI		5 608 090	5 608 090	2 124 071	2 124 071	2 124 071		62
					CHELTUIELI CURENTE		5 608 090	5 608 090	2 124 071	2 124 071	2 124 071		62
					TITLUL VIII PROIECTE CU FINANTARE DIN FONDURI EXTERNE NERAMBURSABILE (FEN)								
					POSTADERARE		5 608 090	5 608 090	2 124 071	2 124 071	2 124 071		62
					Programe din Fondul European Agricol de Dezvoltare Rurala (FEADR)		5 608 090	5 608 090	2 124 071	2 124 071	2 124 071		62
					Finantarea externa nerambursabila		5 608 090	5 608 090	2 124 071	2 124 071	2 124 071		62

Conducatorul compartimentului  
financiar-contabil

TOTAL JUDET

Capi- tol	Sub- capi- tol	Pa- ra- graf	Gru- pa / Tirlu col	Ar- ti- col at	Denumire indicator	Credite de angajament	Credite bugetare			Angajamente legale de platit	Plati efectuate	Angajamente legale	Cheltuieli efective
							anuale aprobate la finele perioadei de raportare	2	3				
			A		B	1							
5007					CREDITE INTERNE		1.000.000	1.000.000	796.293	796.293			
6707					CULTURA, RECREERE SI RELIGIE		390.000	390.000	248.435	248.435			
	03				Servicii culturale		390.000	390.000	248.435	248.435			
			07		Camine culturale		390.000	390.000	248.435	248.435			
8407					TRANSPORTURI		610.000	610.000	547.858	547.858			
	03				Transport rutier		610.000	610.000	547.858	547.858			
			05		Strazi		610.000	610.000	547.858	547.858			



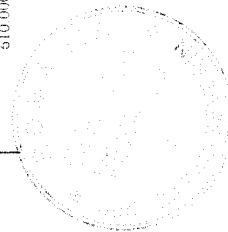
TOTAL JUDET

Capi- tol	Sub- capi- tol	Pa- ra- graf	Gru- pa / Titlu	At- u- col	Ab- ne- at	Denumire indicator	Credite de angajament	Credite bugetare		Angajamente bugtare	Angajamente legale	Plati efectuate	Angajamente legale de platit	Cheltuieli efective
								anuale aprobate la finele perioadei de raportare	trimestriale cumulate					
A						B	1	2	3	4	5	6	7=5-6	8
5007			70			CREDE INTERNE		1.000.000	1.000.000	796.293	796.293	796.293		
			71			CHELTUIELI DE CAPITAL		1.000.000	1.000.000	796.293	796.293	796.293		
			71	01		TITLUL X ACTIVE NEFINANCIARE		1.000.000	1.000.000	796.293	796.293	796.293		
			71	01	01	Active fixe		1.000.000	1.000.000	796.293	796.293	796.293		
			71	01	01	Constructii		1.000.000	1.000.000	796.293	796.293	796.293		
6707						CULTURA, RECREERE SI RELIGIE		390.000	390.000	348.435	348.435	348.435		
			70			CHELTUIELI DE CAPITAL		390.000	390.000	348.435	348.435	348.435		
			71			TITLUL X ACTIVE NEFINANCIARE		390.000	390.000	348.435	348.435	348.435		
			71	01		Active fixe		390.000	390.000	348.435	348.435	348.435		
			71	01	01	Constructii		390.000	390.000	348.435	348.435	348.435		
8407						TRANSPORTURI		610.000	610.000	547.858	547.858	547.858		
			70			CHELTUIELI DE CAPITAL		610.000	610.000	547.858	547.858	547.858		
			71			TITLUL X ACTIVE NEFINANCIARE		610.000	610.000	547.858	547.858	547.858		
			71	01		Active fixe		610.000	610.000	547.858	547.858	547.858		
			71	01	01	Constructii		610.000	610.000	547.858	547.858	547.858		

Conducatorul institutiei,



Conducatorul compartimentului  
financiar-contabil

Capi- tol	Sub- capi- tol	Pa- ra- graf	Gru- pa / Titlu	Ar- ti- col	Ali- ne- at	Denumire indicator	Prevederi anuale aprobate la finele perioadei de raportare	Prevederi trimestriale cumulate	Drepturi constatate			Incasari realizate	Singeri pe alte cai decat incasari	Drepturi constatate de incasat	
									Total, din care:	din anii precedenti	din anul curent				
A							1	2	3=4+5	4	5	6	7	8=3-6-7	
0001	10					TOTAL VENITURI-VENITURI	220.000	191.500	63.228		63.228	63.228			
0002						I. VENITURI CURENTE	220.000	191.500	63.228		63.228	63.228			
2900						C. VENITURI NEFISCALE	220.000	191.500	63.228		63.228	63.228			
3000						C1. VENITURI DIN PROPRIETATE	149.000	139.000							
3010						VENITURI DIN PROPRIETATE	149.000	139.000							
05						Venituri din concesiuni si inchirieri	49.000	49.000							
09						Venituri din utilizarea pasunilor comunale	100.000	90.000							
3300	10					C2. VANZARI DE BUNURI SI SERVICII	71.000	52.500	63.228		63.228	63.228			
3310						VENITURI DIN PRESTARI DE SERVICII SI ALTE ACTIVITATI	30.000	22.500	40.002		40.002	40.002			
3310	08					Venituri din prestari de servicii	30.000	22.500	40.002		40.002	40.002			
3610						DIVERSE VENITURI	41.000	30.000	23.226		23.226	23.226			
	50					Alte venituri	41.000	30.000	23.226		23.226	23.226			

Conducatorul institutiei,

Conducatorul compartimentului  
financiar-contabil

CONTUL DE EXECUTIE AL INSTITUTIILOR PUBLICE FINANTATE  
DIN VENITURI PROPRII SI SUBVENTII DIN BUGETUL LOCAL - VENITURI  
SECTIUNEA DE FUNCTIONARE  
30.09.2011

Pag. 1 - lei-

Capi- tol	Sub- capi- tol	Pa- ra- graf	Gru- pa / Titlu	Ar- ti- col	Ali- ne- at	Denumire indicator	Prevederi bugetare anuale aprobate la finele perioadei de raportare	Prevederi bugetare trimestriale cumulate	Drepturi constatate		Incasari realizate	Stingeri pe alte cai decat incasari	Drepturi constatate de incasat	
									Total, din care:	din anii precedenti				
A							1	2	3=4+5	4	5	6	7	8=3-6-7
0001	10					TOTAL VENITURI-VENITURI	220.000	191.500	3=4+5	4	5	6	7	8=3-6-7
0002						I. VENITURI CURENTE	220.000	191.500	63.228		63.228	63.228		
2900						C. VENITURI NEFISCALE	220.000	191.500	63.228		63.228	63.228		
3000						C1. VENITURI DIN PROPRIETATE	149.000	139.000	63.228		63.228	63.228		
3010						VENITURI DIN PROPRIETATE	149.000	139.000						
05						Venituri din concesiuni si inchirieri	49.000	49.000						
09						Venituri din utilizarea pasunilor comunale	100.000	90.000						
3300	10					C2. VANZARI DE BUNURI SI SERVICII	71.000	52.500	63.228		63.228	63.228		
3310						VENITURI DIN PRESTARI DE SERVICII SI ALTE ACTIVITATI	30.000	22.500	40.002		40.002	40.002		
08						Venituri din prestari de servicii	30.000	22.500	40.002		40.002	40.002		
3610						DIVERSE VENITURI	41.000	30.000	23.226		23.226	23.226		
50						Alte venituri	41.000	30.000	23.226		23.226	23.226		

Conducatorul institutiei,

Conducatorul compartimentului  
financiar-contabil

## TOTAL JUDET

Capi- tol	Sub- capi- tol	Pa- ra- graf	Gr- pa / Titlu	Ar- ti- col	Ali- ne- at	Denumire indicator	Credite de angajament	Credite bugetare			Angajamente legale	Plati efectuate	Angajamente legale de platit	Cheltuieli efective					
								2	3						4	5	6	7-5-6	8
									anuale aprobrate la finele perioadei de raportare	anuale cumulate									
			<b>A</b>			<b>B</b>	<b>1</b>	<b>2</b>	<b>3</b>	<b>4</b>	<b>5</b>	<b>6</b>	<b>7-5-6</b>	<b>8</b>					
5010						TOTAL CHELTUIELI DIN VENITURI PROPRII													
7010						SI SUBVENTII		220 000	191 500	181 498	181 498	172 994	8 504	173 465					
	50					LOCUINTE, SERVICII SI DEZVOLTARE PUBLICA		30 000	22 500	27 647	27 647	22 257	5 390	22 487					
						Alte servicii in domeniile locuintelor, serviciilor si dezvoltarii comunale		30 000	22 500	27 647	27 647	22 257	5 390	22 487					
7410						Protectia mediului		41 000	30 000	13 722	13 722	13 722		13 722					
	05					Salubritate si gestiunea deeurilor		41 000	30 000	13 722	13 722	13 722		13 722					
						Salubritate		41 000	30 000	13 722	13 722	13 722		13 722					
8310						AGRICULTURA, SILVICULTURA, SI VANATOARE		100 000	90 000	91 570	91 570	88 456	3 114	88 697					
	03					Agricultura		100 000	90 000	91 570	91 570	88 456	3 114	88 697					
						Alte cheltuieli in domeniul agriculturii		100 000	90 000	91 570	91 570	88 456	3 114	88 697					
8410						TRANSPORTURI		49 000	49 000	48 559	48 559	48 559		48 559					
	50					Alte cheltuieli in domeniul transporturilor		49 000	49 000	48 559	48 559	48 559		48 559					
9910						DEFICIT		49 000	49 000	48 559	48 559	-109 766	109 766	48 559					

TOTAL JUDEȚ

Capi- tol	Sub- capi- tol	Pa- ra- graf	Gru- pa / Titlu	Ar- ti- col	Ali- ne- at	Denumire indicator	Credite de angajament	Credite bugetare		Angajamente bugetare	Angajamente legale	Plati efectuate	Angajamente legale de platit	Cheltuieli efective
								anuale aprobat la finele perioadei de raportare	trimestriale cumulate					
A							1	2	3	4	5	6	7=5-6	8
5010						<b>B</b>								
						TOTAL CHELTUIELI DIN VENITURI PROPRII								
						SI SUBVENTII		220.000	191.500	181.498	181.498	172.994	8.504	173.465
	01					CHELTUIELI CURENTE		220.000	191.500	181.498	181.498	172.994	8.504	173.339
	10					TITLUL I CHELTUIELI DE PERSONAL		32.000	23.890	32.000	32.000	23.496	8.504	23.841
	10	01				Cheltuieli salariale in bani		24.780	18.540	24.780	24.780	18.431	6.349	18.989
	10	01	01			Salarii de baza		24.780	18.540	24.780	24.780	18.431	6.349	18.989
	10	03				Contributii		7.220	5.350	7.220	7.220	5.065	2.155	4.852
	10	03	01			Contributii de asigurari sociale de stat		5.240	3.920	5.240	5.240	3.840	1.400	3.601
	10	03	02			Contributii de asigurari de somaj		170	120	170	170	89	81	90
	10	03	03			Contributii de asigurari sociale de sanatate		1.470	1.050	1.470	1.470	946	524	972
	10	03	04			Contributii de asigurari pentru accidente de munca si boli profesionale		80	60	80	80	31	49	27
	10	03	06			Contributii pentru concedii si indemnizatii		260	200	260	260	159	101	162
	20					TITLUL II BUNURI SI SERVICII		188.000	167.610	149.498	149.498	149.498	149.498	149.498
	20	01				Bunuri si servicii		79.000	58.610	40.939	40.939	40.939	3.000	40.939
	20	01	03			Incalzit, iluminat si forta motrica		4.000	3.000	3.000	3.000	3.000	3.000	3.000
	20	01	04			Apa, canal si salubritate		41.000	30.600	13.722	13.722	13.722	13.722	13.722
	20	01	30			Alte bunuri si servicii pentru intretinere si functionare		34.000	25.610	24.217	24.217	24.217	24.217	24.217
	20	02				Reparatii curente		60.000	60.000	60.000	60.000	60.000	60.000	60.000
	20	30				Alte cheltuieli		49.000	49.000	48.559	48.559	48.559	48.559	48.559
	20	30	30			Alte cheltuieli cu bunuri si servicii		49.000	49.000	48.559	48.559	48.559	48.559	48.559
	70					CHELTUIELI DE CAPITAL								

Capi- tol	Sub- capit- ol	Pa- ra- graf	Ar- ti- col	Ali- ne- at	Denumire indicator	Credite de angajament	Credite bugetare		Angajamente bugetare	Angajamente legale	Plati efectuate	Angajamente legale de platit	Cheltuieli efective
							anuale aprobate la finele perioadei de raportare	trimestriale cumulate					
A					B	1	2	3	4	5	6	7=5-6	8
	71				TITLUL X ACTIVE NEFINANCIARE								
	71	01			Active fixe		30.000	22.500	27.647	27.647	22.257	5.390	126
	71	01	01		Constructii		30.000	22.500	27.647	27.647	22.257	5.390	126
	71	01	03		Mobilier, aparatura birou si alte active corporale		21.000	15.690	21.000	21.000	15.610	5.390	64
					LOCUINTE, SERVICII SI DEZVOLTARE PUBLICA		16.380	12.240	16.380	16.380	12.240	4.140	62
7010	01				CHELTUIELI CURENTE		16.380	12.240	16.380	16.380	12.240	4.140	22.487
	10	01			CHELTUIELI DE PERSONAL		16.380	12.240	16.380	16.380	12.240	4.140	22.487
	10	01	01		Cheltuieli salariale in bani		4.620	3.450	4.620	4.620	3.370	1.250	15.840
	10	01	01		Salarii de baza		3.440	2.370	3.440	3.440	2.346	894	12.707
	10	03			Contributii		110	80	110	110	62	48	3.133
	10	03	01		Contributii de asigurari sociale de stat		870	659	870	870	638	232	2.296
	10	03	02		Contributii de asigurari de somaj		40	30	40	40	18	22	63
	10	03	03		Contributii de asigurari sociale de sanatate								648
	10	03	04		Contributii de asigurari pentru accidente de munca si boli profesionale								18
	10	03	06		Contributii pentru concedii si indemnizatii		160	120	160	160	106	54	108
	20				TITLUL II BUNURI SI SERVICII		9.040	6.810	6.647	6.647	6.647		6.647
	20	01			Bunuri si servicii		9.040	6.810	6.647	6.647	6.647		6.647
	20	01	03		Incalzit, iluminat si forta motrica		4.000	3.000	3.000	3.000	3.000		3.000
	20	01	30		Alte bunuri si servicii pentru intretinere si functionare		5.040	3.810	3.647	3.647	3.647		3.647
7410					Protectia mediului		41.680	30.660	13.722	13.722	13.722		13.722





## TOTAL JUDEȚ

DETALIEREA CHELTUIELILOR  
INSTITUTIIL PUBLICE FINANȚATE DIN VENITURI PROPRII  
SI SUBVENTII DIN BUGETUL LOCAL  
SECȚIUNEA DE FUNCȚIONARE  
30.09.2011

Capi- tol	Sub- capi- tol	Pa- ra- graf	Gru- pa / Titlu	Ar- fi- col	Ali- ne- at	Denumire indicator	Credite de angajament	Credite bugetare		Angajamente legale	Angajamente legale de platit	Plati efectuate	Angajamente legale de platit	Cheltuieli efective
								anuale aprobat la finele perioadei de raportare	trimestriale cumulate					
A						B	1	2	3	4	5	6	7=5-6	8
5010						TOTAL CHELTUIELI DIN VENITURI PROPRII								
			01			SI SUBVENTII		220 000	191 500	181 498	181 498	172 994	8 504	173 339
			10			CHELTUIELI CURENTE		220 000	191 500	181 498	181 498	172 994	8 504	173 339
			10	01		TITLUL I CHELTUIELI DE PERSONAL		32 000	23 890	32 000	32 000	23 496	8 504	23 841
			10	01		Che-tuieli salariale in bani		24 780	18 540	24 780	24 780	18 431	6 349	18 989
			10	01	01	Salarii de baza		24 780	18 540	24 780	24 780	18 431	6 349	18 989
			10	03		Contributii		7 220	5 350	7 220	7 220	5 065	2 155	4 852
			10	03	01	Contributii de asigurari sociale de stat		5 240	3 920	5 240	5 240	3 840	1 400	3 601
			10	03	02	Contributii de asigurari de somaj		170	120	170	170	89	81	90
			10	03	03	Contributii de asigurari sociale de sanatate		1 470	1 050	1 470	1 470	946	524	672
			10	03	04	Contributii de asigurari pentru accidente de munca si boli profesionale		80	60	80	80	31	49	27
			10	03	06	Contributii pentru concedii si indemnizati		260	200	260	260	159	101	162
			20			TITLUL II BUNURI SI SERVICII		188 000	167 610	149 498	149 498	149 498	149 498	149 498
			20	01		Bunuri si servicii		79 000	58 610	40 939	40 939	40 939	40 939	40 939
			20	01	03	Incalzit, iluminat si forta motrica		4 000	3 000	3 000	3 000	3 000	3 000	3 000
			20	01	04	Apa, canal si salubritate		41 000	30 000	13 722	13 722	13 722	13 722	13 722
			20	01	30	Alte bunuri si servicii pentru intretinere si functionare		34 000	25 610	24 217	24 217	24 217	24 217	24 217
			20	02		Reparati curente		60 000	60 000	60 000	60 000	60 000	60 000	60 000
			20	30		Alte cheltuieli		49 000	49 000	48 559	48 559	48 559	48 559	48 559
			20	30	30	Alte cheltuieli cu bunuri si servicii		49 000	49 000	48 559	48 559	48 559	48 559	48 559
7010						LOCUINTE, SERVICII SI DEZVALI FARE PUBLICA		30 000	22 500	27 647	27 647	22 287	5 360	22 487

Capi- tol	Sub- capi- tol	Pa- ra- graf	Gru- pa / Titlu	Ar- ti- col	Ali- ne- at	Denumire indicator	Credite de angajament	Credite bugetare		Angajamente bugetare	Angajamente legale	Plati efectuate	Angajamente legale de platit	Cheltuieli efective
								anuale aprobate la finele perioadei de raportare	trimestriale cumulate					
A			B			I	2	3	4	5	6	7=5-6	8	
	01					CHELTUIELI CURENTE		22.500	27.647	27.647	22.257	22.257	5.390	22.487
	10					TITLUL I CHELTUIELI DE PERSONAL		15.690	21.000	21.000	15.610	15.610	5.390	15.840
	10	01				Cheltuieli salariale in bani		12.240	16.380	16.380	12.240	12.240	4.140	12.707
	10	01	01			Salarii de baza		12.240	16.380	16.380	12.240	12.240	4.140	12.707
	10	03				Contributii		3.450	4.620	4.620	3.370	3.370	1.250	3.133
	10	03	01			Contributii de asigurari sociale de stat		2.570	3.440	3.440	2.546	2.546	894	2.296
	10	03	02			Contributii de asigurari de somaj		80	110	110	62	62	48	63
	10	03	03			Contributii de asigurari sociale de sanatate		650	870	870	638	638	232	648
	10	03	04			Contributii de asigurari pentru accidente de munca si boli profesionale		30	40	40	18	18	22	18
	10	03	06			Contributii pentru concedii si indemnizatii		120	160	160	106	106	54	108
	20					TITLUL II BUNURI SI SERVICII		6.810	6.647	6.647	6.647	6.647	6.647	6.647
	20	01				Bunuri si servicii		6.810	6.647	6.647	6.647	6.647	6.647	6.647
	20	01	03			Incalzit, iluminat si forta motrica		3.000	3.000	3.000	3.000	3.000	3.000	3.000
	20	01	30			Alte bunuri si servicii pentru intretinere si functionare		3.810	3.647	3.647	3.647	3.647	3.647	3.647
7410						Protectia mediului		30.000	13.722	13.722	13.722	13.722	13.722	13.722
	01					CHELTUIELI CURENTE		30.000	13.722	13.722	13.722	13.722	13.722	13.722
	20					TITLUL II BUNURI SI SERVICII		30.000	13.722	13.722	13.722	13.722	13.722	13.722
	20	01				Bunuri si servicii		30.000	13.722	13.722	13.722	13.722	13.722	13.722
	20	01	04			Apa, canal si salubritate		30.000	13.722	13.722	13.722	13.722	13.722	13.722
8310						AGRICULTURA, SILVICULTURA, SI VANATOARE		91.570	91.570	91.570	88.456	88.456	3.114	88.571

Capi- tol	Sub- capi- tol	Pa- ra- graf	Gr- pa / Titlu	Ar- ti- col	Ali- ne- at	Denumire indicator	Credite de angajament	Credite bugetare		Angajamente legale	Plati efectuate	Angajamente legale de platit	Cheltuieli efective	
								anuale aprobat la finele perioadei de raportare	trimestriale cumulate					
A						B	1	2	3	4	5	6	7=5-6	8
	01					CHELTUIELI CURENTE	100.000	90.000	91.570	91.570	88.456	3.114	88.571	
	10					TITLUL I CHELTUIELI DE PERSONAL	11.000	8.200	11.000	11.000	7.886	3.114	8.001	
	10	01				Cheltuieli salariale in bani	8.400	6.300	8.400	8.400	6.191	2.209	6.282	
	10	01	01			Salarii de baza	8.400	6.300	8.400	8.400	6.191	2.209	6.282	
	10	03				Contributii	2.600	1.900	2.600	2.600	1.695	905	1.719	
	10	03	01			Contributii de asigurari sociale de stat	1.800	1.350	1.800	1.800	1.294	506	1.305	
	10	03	02			Contributii de asigurari de somaj	60	40	60	60	27	33	27	
	10	03	03			Contributii de asigurari sociale de sanatate	600	400	600	600	308	292	324	
	10	03	04			Contributii de asigurari pentru accidente de munca si boli profesionale	40	30	40	40	13	27	9	
	10	03	06			Contributii pentru concedii si indemnizatii	100	80	100	100	53	47	54	
	20					TITLUL II BUNURI SI SERVICII	89.000	81.800	80.570	80.570	80.570		80.570	
	20	01				Bunuri si servicii	29.000	21.800	20.570	20.570	20.570		20.570	
	20	01	30			Alte bunuri si servicii pentru intretinere si functionare	29.000	21.800	20.570	20.570	20.570		20.570	
	20	02				Reparatii curente	60.000	60.000	60.000	60.000	60.000		60.000	
8410						TRANSPORTURI	49.000	49.000	48.559	48.559	48.559		48.559	
	01					CHELTUIELI CURENTE	49.000	49.000	48.559	48.559	48.559		48.559	
	20					TITLUL II BUNURI SI SERVICII	49.000	49.000	48.559	48.559	48.559		48.559	
	20	30				Alte cheltuieli	49.000	49.000	48.559	48.559	48.559		48.559	
	20	30	30			Alte cheltuieli cu bunuri si servicii	49.000	49.000	48.559	48.559	48.559		48.559	

Conducatorul compartimentului  
financiar-contabil


Conducatorul institutiei



TOTAL JUDET

DETALIEREA CHELTUIELILOR  
INSTITUTII PUBLICE FINANTATE DIN VENITURI PROPRII  
SI SUBVENTII DIN BUGETUL LOCAL  
SECTIUNEA DE DEZVOLTARE  
30.09.2011

Capi- tol	Sub- capi- tol	Pa- ta- graf	Gru- pa / Titlu	Ali- ne- at	Denumire indicator	Credite de angajament	Credite bugetare		Angajamente bugetare	Angajamente legale	Plati efectuate	Angajamente legale de platit	Cheltuieli efective
							anuale aprobate la finele perioadei de raportare	trimestriale cumulate					
A				Pag. 1 - lei-									
5010				1									
8310				2									
				3									
				4									
				5									
				6									
				7=5-6									
				8									
					<b>B</b>								
					TOTAL CHELTUIELI DIN VENITURI PROPRII								
					SI SUBVENTII								
			70		CHELTUIELI DE CAPITAL								
			71		TITLUL X ACTIVE NEFINANCIARE								
			71	01	Active fixe								126
			71	01	Constructii								126
			71	01	Mobilier, aparatura birou si alte								126
					active corporale								64
					AGRICULTURA, SILVICULTURA,								62
					SI VANATOARE								126
			70		CHELTUIELI DE CAPITAL								126
			71		TITLUL X ACTIVE NEFINANCIARE								126
			71	01	Active fixe								126
			71	01	Constructii								64
			71	01	Mobilier, aparatura birou si alte								62
					active corporale								



Conducatorul compartimentului  
financiar-contabil

*[Handwritten signature]*