


BALANȚA DE VERIFICARE

Martie 2012

Simbolul conturilor	Denumirea conturilor	Sold inițial		Rula luna		Total sume		Sold final	
		Debitoare	Creditoare	Debitoare	Creditoare	Debitoare	Creditoare	Debitoare	Creditoare
117	Rezultatul reportat	308.699,00	0,00	0,00	0,00	308.699,00	0,00	308.699,00	0,00
121	Rezultatul patrimonial	58.372,00	0,00	65.240,54	65.409,54	258.581,51	199.435,51	59.146,54	0,00
151	Provizioane	0,00	308.699,00	0,00	0,00	0,00	308.699,00	308.699,00	0,00
1511	Provizioane pentru litigii	0,00	308.699,00	0,00	0,00	0,00	308.699,00	308.699,00	0,00
302	Materiale consumabile	0,00	0,00	916,50	916,50	8.791,74	8.791,74	0,00	0,00
3028	Alte materiale consumabile	0,00	0,00	916,50	916,50	8.791,74	8.791,74	0,00	0,00
401	Furnizori	0,00	0,00	6.094,54	6.094,54	23.589,51	23.589,51	0,00	0,00
421	Personal-salarii datorate	0,00	0,00	46.389,00	46.389,00	105.021,00	138.626,00	0,00	0,00
427	Retineri din salarii si din	0,00	0,00	0,00	0,00	33.592,00	33.592,00	0,00	0,00
4271	Retineri din salarii datorate	0,00	0,00	0,00	0,00	33.592,00	33.592,00	0,00	0,00
431	Asigurari sociale	0,00	0,00	19.949,00	19.949,00	58.833,00	78.782,00	0,00	0,00
4311	Contributiile angajatorilor	0,00	0,00	9.703,00	9.649,00	28.666,00	38.315,00	0,00	0,00
4312	Contributiile asiguratilor	0,00	0,00	4.898,00	4.870,00	14.468,00	19.338,00	0,00	0,00
4313	Contributiile angajatorilor	0,00	0,00	2.418,00	2.412,00	7.169,00	9.581,00	0,00	0,00
4314	Contributiile asiguratilor	0,00	0,00	2.554,00	2.554,00	7.541,00	10.095,00	0,00	0,00
4315	Contributiile angajatorilor	0,00	0,00	70,00	70,00	206,00	276,00	0,00	0,00
4317	Contributiile angajatorilor	0,00	0,00	318,00	394,00	783,00	1.177,00	0,00	0,00
437	Asigurari pentru somaj	0,00	0,00	466,00	465,00	1.382,00	1.847,00	0,00	0,00
4371	Contributiile angajatorilor	0,00	0,00	232,00	232,00	689,00	921,00	0,00	0,00
4372	Contributiile asiguratilor	0,00	0,00	234,00	233,00	693,00	926,00	0,00	0,00
444	Impozit pe venitul din	0,00	0,00	5.157,00	5.127,00	15.327,00	20.454,00	0,00	0,00
531	Casa	0,00	0,00	5.189,00	5.189,00	9.187,00	9.187,00	0,00	0,00
5311	Casa in lei	0,00	0,00	5.189,00	5.189,00	9.187,00	9.187,00	0,00	0,00
581	Viramente interne	0,00	0,00	5.189,00	5.189,00	9.187,00	9.187,00	0,00	0,00
602	Cheltuieli cu materialele	0,00	0,00	916,50	916,50	1.258,74	1.258,74	0,00	0,00
6028	Cheltuieli privind energia	0,00	0,00	916,50	916,50	1.258,74	1.258,74	0,00	0,00
610	Cheltuieli privind energia	0,00	0,00	0,00	-1.747,38	10.170,03	10.170,03	0,00	0,00
614	Cheltuieli cu deplasari,	0,00	0,00	551,00	551,00	2.000,00	2.000,00	0,00	0,00
624	Cheltuieli cu transportul de	0,00	0,00	2.838,00	2.838,00	5.387,00	5.387,00	0,00	0,00
6242	Cheltuieli cu transportul de	0,00	0,00	2.838,00	2.838,00	5.387,00	5.387,00	0,00	0,00
626	Cheltuieli postale si taxe	0,00	0,00	214,04	214,04	574,36	574,36	0,00	0,00

Simbolul conturilor	Denumirea conturilor		Sold initial		Rulaj luna		Total sume		Sold final	
	Debitoare	Creditoare	Debitoare	Creditoare	Debitoare	Creditoare	Debitoare	Creditoare	Debitoare	Creditoare
628	0,00	0,00	1.575,00	3.322,38	4.199,38	4.199,38	0,00	0,00		
641	0,00	0,00	46.389,00	46.389,00	138.549,00	138.549,00	0,00	0,00		
645	0,00	0,00	12.757,00	12.757,00	38.131,00	38.131,00	0,00	0,00		
6451	0,00	0,00	9.649,00	9.649,00	28.850,00	28.850,00	0,00	0,00		
6452	0,00	0,00	232,00	232,00	692,00	692,00	0,00	0,00		
6453	0,00	0,00	2.412,00	2.412,00	7.204,00	7.204,00	0,00	0,00		
6454	0,00	0,00	70,00	70,00	208,00	208,00	0,00	0,00		
6455	0,00	0,00	394,00	394,00	1.177,00	1.177,00	0,00	0,00		
770	0,00	0,00	65.409,54	65.409,54	199.435,51	199.435,51	0,00	0,00		
7702	0,00	0,00	65.409,54	65.409,54	199.435,51	199.435,51	0,00	0,00		
Totaluri	Sold initial debit	Sold initial credit	Rulaj luna debit	Rulaj luna credit	Total sume debit	Total sume credit	Sold final debit	Sold final credit		
Total ACTIVE	0,00	0,00	71.346,04	71.346,04	218.248,25	218.248,25	0,00	0,00		
Total PASIVE	0,00	347.394,00	123.176,08	123.020,08	376.965,02	724.396,02	0,00	347.431,00		
Total BIFUNCTIONALE	367.011,00	19.617,00	90.856,54	91.012,54	636.682,51	289.251,51	367.845,00	20.414,00		
Total	367.011,00	367.011,00	285.378,66	285.378,66	1.231.895,78	1.231.895,78	367.845,00	367.845,00		



Director

DIRECTOR

Contabil
CONTABIL
.....
[Signature]

BILANT

pag.: 1 - lei -

13/12/2012

12/05/2012

COD	DENUMIRE INDICATORI	SOLD LA INCEPUTUL PERIOADEI	SFARSITUL PERIOADEI
01004	2. Instalatii tehnice, mijloace de transport, animale, plantatii, mobilier, aparatura	108.509	108.509
01005	3. Terenuri si cladiri (ct.211+212+231 (ct.213+214+231-281-291-293*))	6.417.795	6.479.795
01015	7. TOTAL ACTIVE NECURENTE (rd.03+04+05+06 -281-291-293*)	6.526.304	6.588.304
01019	1. Stocuri (ct.301+302+303+304+305+307+ +07+09)	138.380	138.378
01023	Creante bugetare (ct.431**+437**+4424+ 4428**+444**+446**+4482+461+463+464+ +465+4664+4665+4669+481**+482**-497)	562.487	550.405
01024	Creantele bugetului generale consolidat din care: (ct.463+464+465+4664+4665+4669-497)	562.487	550.405
01030	Total creante curente (rd.21+23+25+27)	562.487	550.405
01033	Conturi la trezorerie, casa in lei.		
01035	Conturi la instituti de credit, BNR, casa in valuta(ct.5112+5121+ 5124+5125+5131+5132+5141+5142+5151+ 5152+5153+5161+5162+5171+5172+ 5314+5411+5412+550+5601+5602 +5583+5592)	21.982	33.486
01040	Total disponibilitati si alte valori (rd.33+33.1+35+35.1)	24.472	35.976
01045	7. TOTAL ACTIVE CURENTE (rd.19+30+31+40+ 41+41.1+42)	725.339	724.759
01046	8. TOTAL ACTIVE (rd.15+45)	7.251.643	7.313.063
01055	3. Provizioane (ct.151)	333.549	333.549
01058	TOTAL DATORII NECURENTE (rd.52+54+55)	333.549	333.549
01062	2. Datorii catre bugete (ct.431+437+440+441+4423+4428+4444+446+ 4481+4555+4671+4672+4673+4674+4675+ +4679+473+481+482) din care: Contributii sociale(ct.431+437)	29.498	34.099
01072	6. Salariile angajatilor (ct.421+423+426+4271+4273+4281)	54.152	60.575
01078	10. TOTAL DATORII CURENTE		

COD	DENUMIRE INDICATORI	SOLD LA INCEPUTUL PERIOADEI	SOLD LA SFARSITUL PERIOADEI
01079	11. TOTAL DATORII (rd.58+78)	91.023	102.778
01080	12. ACTIVE NETE = TOTAL ACTIVE - TOTAL DATORII = CAPITALURI PROPRII (rd.80=rd.46-79=rd.90)	6.827.071	6.876.736
01084	1. Rezerve, fonduri (ct.100+101+102+103+104+105+106+132+133+135+1391+1392+1393+1394+1396+1399)	4.910.340	4.910.340
01085	2. Rezultatul reportat (ct.117-sold creditor)	1.542.927	1.930.729
01087	4. Rezultatul patrimonial al exercitiului (ct.121-sold creditor)	373.804	35.667
01090	6. TOTAL CAPITALURI PROPRII (rd.84+85-86+87-88)	6.827.071	6.876.736

Conducatorul compartimentului
financiar - contabil



Conducatorul institutiei

CONTUL DE REZULTAT PATRIMONIAL

COD	DENUMIRE INDICATORI	An precedent	An curent
02002	Venturi din impozite, taxe, contributii de asigurari si alte venituri	542.141	444.025
02004	ale bugetelor (ct.730+731+732+733+734+735+736+739+745+746+750+751) Finantari, subventii, transferuri, alocatii bugetare cu destinatie speciala (ct.770+771+772+773+774+775+776+778+779)	30.644	24.036
02006	TOTAL VENITURI OPERATIONALE (rd.02+03+04+05)	572.785	468.061
02008	Salarii si contributiile sociale aferente angajatilor (ct.641+642+645+646+647)	267.375	282.007
02009	Subventii si transferuri (ct.670+671+672+673+674+675+676+677+678+679)	29.183	31.304
02010	Stocuri, consumabile, lucrari si servicii executate de terti (ct.601+602+603+606+607+608+609+610+611+612+613+614+622+623+624+626+627+628+629)	95.530	125.625
02013	TOTAL CHELTUIELI OPERATIONALE (RD.08+09+10+11+12)	392.088	438.936
02015	- EXCEDENT (rd.06-rd.13)	180.697	29.125
02023	-EXCEDENT (rd.15+20-16-21)	180.697	29.125
02025	VIII. VENITURI EXTRAORDINARE (ct.790+791)	66.164	6.542
02028	- EXCEDENT (rd.25-rd.26)	66.164	6.542
02031	- EXCEDENT (rd.23+28-24-29)	246.861	35.667

Conducatorul compartimentului financiar-contabil

[Signature]



SITUATIA FLUXURILOR DE TREZORERIE

Pag.: 1 - lei -

COD	DENUMIRE INDICATORI	Total	Casa in lei	Finantarea din bugetul de stat	Finantarea din bugetul local	Finantarea din bugetul asigurarilor sociale de stat	Finantarea din bugetul unic de asig. sociale de sanatate	Finantarea de la bugetul trezoreriei statului	Alte disponibilitati
03002	1. Incasari	594.196	114.053						480.143
03003	2. Plati	527.234	114.053		413.181				413.181
03004	3. Numerar net din activitatea operationala (rd.02-rd.03)	66.962			413.181				66.962
03006	1. Incasari	6.542				62.000			6.542
03007	2. Plati	62.000							62.000
03008	3. Numerar net din activitatea de investitii (rd.06-07)	-55.458				62.000			-55.458
03013	IV. CRESTEREA (DESCRESTEREA) NETA DE NUMERAR SI ECHIVALENT DE NUMERAR (rd.04+rd.08+rd.12)	11.504			475.181				11.504
03014	V. NUMERAR SI ECHIVALENT DE NUMERAR LA INCEPUTUL ANULUI	21.982							21.982
03015	VI. NUMERAR SI ECHIVALENT DE NUMERAR LA SFARSITUL PERIOADEI (rd.13+rd.14)	33.486			475.181				33.486

Conducatorul compartimentului
financiar - contabil

Viza trezoreriei




SITUATIA FLUXURILOR DE TREZORERIE

COD	DENUMIRE INDICATORI	Total	Casa in valuta	Alte disponibilitati
04014	V NUMERAR SI ECHIVALENT DE NUMERAR LA INCEPUTUL PERIOADEI	2.490		2.490
04017	VI NUMERAR SI ECHIVALENT DE NUMERAR LA FINELE PERIOADEI (td.13+14+15-16)	2.490		2.490


pag: 1 - lei -

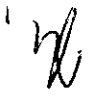

Conducatorul compartimentului financiar-contabil

[Signature]



DENUMIRE INDICATORI	COD	Sold la inceputul anului	Sold la finele perioadei
PLATI RESTANTE-TOTAL (rd.07+12+27+32	40001		7.918
+37+42+47) din care:			
-sub 30 de zile(rd.7.1+12.1+27.1+32.1+	40002		7.918
37.1+42.1+47.1)			
Plati restante fata de bugetul general	40012		3.109
consolidat(rd.17+rd.18+rd.19+rd.22)din care:			
-sub 30 de zile(rd.17.1+18.1+19.1+22.1)	400121		3.109
Plati restante fata de bugetul de stat	40017		384
(ct.4423,ct.444,ct.446,ct.4481)			
-sub 30 de zile	400171		384
Plati restante fata de bugetul asigurarilor	40018		727
sociale de sanatate (ct.4313,ct.4314,			
ct.4315,ct.4317)			
-sub 30 de zile	400181		727
Plati restante fata de bugetul asigurarilor	40019		1.998
sociale-Total (rd.20+21),din care			
-sub 30 de zile(rd.20.1+21.1)	400191		1.998
- contributia pentru bugetul asigurarilor	40020		1.940
sociale de stat (ct.4311,4312)			
-sub 30 de zile	400201		1.940
- contributia pentru bugetul asigurarilor	40021		58
pentru somaj (ct.4371,ct.4372,ct.4373)			
-sub 30 de zile	400211		58
Plati restante fata de salariati (drepturi	40027		4.809
salariale),(ct.421,ct.423,ct.426,ct.4271,			
ct.4273,ct.4281)din care:			
-sub 30 de zile	400271		4.809

Conducatorul institutiei,


Conducatorul compartimentului
 financiar-contabil



TOTAL JUDET

DENUMIRE INDICATORI	COD	Sold la inceputul anului	Sold la finele perioadei
PLATI RESTANTE-TOTAL (rd.07+12+27+32+37+42+47) din care:	42001	7.918	7.918
-sub 30 de zile(rd.7.1+12.1+27.1+32.1+37.1+42.1+47.1)	42002	7.918	7.918
Plati restante fata de bugetul general consolidat(rd.17+rd.18+rd.19+rd.22)din care:	42012	3.109	3.109
-sub 30 de zile(rd.17.1+18.1+19.1+22.1)	420121	3.109	3.109
Plati restante fata de bugetul de stat (ct.4423,ct.444,ct.446,ct.4481)	42017	384	384
-sub 30 de zile	420171	384	384
Plati restante fata de bugetul asigurarilor sociale de sanatate (ct.4313,ct.4314, ct.4315,ct.4317)	42018	727	727
-sub 30 de zile	420181	727	727
Plati restante fata de bugetul asigurarilor sociale-Total (rd.20+21),din care	42019	1.998	1.998
-sub 30 de zile(rd.20.1+21.1)	420191	1.998	1.998
- contributia pentru bugetul asigurarilor sociale de stat (ct.4311,4312)	42020	1.940	1.940
-sub 30 de zile	420201	1.940	1.940
- contributia pentru bugetul asigurarilor pentru somaj (ct.4371,ct.4372,ct.4373)	42021	58	58
-sub 30 de zile	420211	58	58
Plati restante fata de salariati (drepturi salariale),(ct.421,ct.423,ct.426,ct.4271, ct.4273,ct.4281)din care:	42027	4.809	4.809
-sub 30 de zile	420271	4.809	4.809
PLATI RESTANTE - TOTAL	42150	7.918	7.918
SECTIONEA DE FUNCTIONARE	42151	7.918	7.918
(rd.160+170+240+250+270+280+290) din care:	42151	7.918	7.918
-sub 30 de zile(rd.161+171+241+251+271+281+291)	42170	7.918	7.918
Plati restante fata de bugetul general consolidat(rd.180+190+200+230)din care:	42171	3.109	3.109
-sub 30 de zile(rd.181+191+201+231)	42180	3.109	3.109
Plati restante fata de bugetul de stat (ct.4423,ct.444,ct.446,ct.4481)(rd.181+182+183+184+185)	42180	384	384

DENUMIRE INDICATORI	COD	Sold la inceputul anului	Sold la finele perioadei
-sub 30 de zile	42181		384
Plati restante fata de bugetul asigurarilor sociale de sanatate (ct.4313,ct.4314, ct.4315,ct.4317)(rd.191+192+193+194+195)	42190		727
-sub 30 de zile	42191		727
Plati restante fata de bugetul asigurarilor sociale-Total (rd.210+220),din care	42200		1.998
-sub 30 de zile (rd.211+221)	42201		1.998
- contribuția pentru bugetul asigurarilor sociale de stat (ct.4311,4312)	42210		1.940
(rd.211+212+213+214+215)	42211		1.940
- sub 30 de zile	42220		
- contribuția pentru bugetul asigurarilor pentru soma] (ct.4371,ct.4372,ct.4373)	42221		58
(rd.221+222+223+224+225)	42221		58
-sub 30 de zile	42240		
Plati restante fata de salariati (drepturi salariale),(ct.421,ct.423,ct.426,ct.4271, ct.4273,ct.4281)din care:	42241		4.809
(rd.241+242+243+245+246)	42241		4.809
-sub 30 de zile			



Conducatorul institutiei,

Conducatorul compartimentului financiar-contabil

DISPONIBIL DIN MILLOACE CU DESTINATIE SPECIALA


- lei -

DISPONIBIL LA SFARSITUL PERIOADEI	PLATI	INCASARI	DISPONIBIL LA INCEPUTUL ANULUI	COD	DENUMIRE INDICATORI
2.490			2.490	05001	TOTAL (rd.02 la 15)
2.490			2.490	05003	- Garantii materiale retinute gestiona- rilor conform Legii nr.22/1969 (ct. 550/analitic distinct)

Conducatorul compartimentului
financiar-contabil

[Handwritten signature]

Conducatorul institutiei,
[Handwritten signature]




Situatia activelor si datoritiilor institutiilor publice
din administratia locala

COD	DENUMIRE INDICATORI	Sold la inceputul anului	Sold la sfarsitul perioadei
18005	Disponibilitati in lei ale institutiilor publice locale si ale institutiilor publice de subordonare locala, la trezorerii (ct.510+5121+5125+5151+5161 +5171+5211+528+5292+5294+5299+550+551+ 552+553+554+555+556+558+560+561+562)	891	12.395
18008	Total (in baze cash) (rd.04+05) din care:	891	12.395
18010	Total (in baze accrual)(rd.08+09)	891	12.395
18011	Excedentele cumulate ale bugetelor locale (ct.5212+5213)	21.091	21.091
18013	Total (in baze cash)(rd.11+12)	21.091	21.091
18015	Total (in baze accrual)(rd.13+14)	21.091	21.091
18032	Disponibilitati ale institutiilor publice locale si ale institutiilor de subordo- nare locala la institutiilor de credit rezidente (ct.5121+5124+5125+5131+5132 +5151+5152+5161+5162+5171+5172+550+	2.490	2.490
18036	Total (in baze cash)(rd.32+35) din care:	2.490	2.490
18038	Total (in baze accrual) (rd.36+37)	2.490	2.490
18176	1.Creante ale bugetului local (ct.464- 497). Total (rd.177+178+179+183),	562.487	550.405
18177	din care:	391.020	382.810
18178	- de la populatie	171.467	167.595
18178	- de la operatorii economici (S11)	562.487	550.405
18203	Total creante (rd.176+184)	562.487	550.405
18203	1.Sume datorate tertilor reprezentand garantii si cautiuni aafiate in conturile institutiilor publice	2.490	2.490
18204	(ct.4281+462).Total (rd.204+205+206) din care:	2.490	2.490
18204	- salariilor (S143)	2.490	2.490
18331	Datoritiile institutiilor publice din administratia locala catre bugete	36.871	42.203
18332	(ct.4423+431+437+4428+444+446+4481) Salariile angajatilor	54.152	60.575
18335	(ct.421+423+426+4271+4273+4281) Total (rd.331+332+333+334)	91.023	102.778

Conducatorul compartimentului
financiar-contabil

[Signature]




Situatia unor indicatori referitori la protectia copilului
si a persoanelor cu handicap

pag.: 1 - let -

COD	DENUMIRE	NUMAR
08007	Asistenti personali pentru persoanele cu handicap	9
08008	Indemnizatii lunare alocate persoanelor cu handicap grav	14

Conducatorul institutiei



Conducatorul compartimentului
financiar-contabil


[Handwritten signature]

Capi- tol	Sub- capi- tol	Pa- ra- graf	Ar- ti- col	All- ne- at	Denumire indicator	Prevederi anuale aprobate la finele perioadei de raportare		Drepturi constatate					Incasari realizate	Singeri pe alte cai decat incasari	Drepturi constatate de incasat	
						1	2	Total, din care: 3=4+5	din anii precedenti	4	din anul current	5				6
						A		B								
0001	02				TOTAL VENITURI-BUGET LOCAL	2 018 000	562 000	1 037 090	562 487	474 603	486 685	550 405				
0002					I. VENITURI CURENTE	1 966 500	520 500	1 006 512	562 487	444 025	456 107	550 405				
0003					A. VENITURI FISCALE	1 862 000	481 000	739 486	305 472	434 014	446 183	293 303				
0004					A1. IMPOZIT PE VENIT, PROFIT SI CASTIGURI DIN CAPITAL	355 000	89 000	94 358		94 358	94 358					
0300	02				A1 2 IMPOZIT PE VENIT, PROFIT SI DIN CAPITAL DE LA PERSOANE FIZICE	355 000	89 000	94 358		94 358	94 358					
0302					IMPOZIT PE VENIT	4 000	1 000	163		163	163					
					Impozitul pe veniturile din transferul proprietatilor imobiliare din patrimoniul personal	4 000	1 000	163		163	163					
0402					COTE SI SUME DEFALCATE DIN IMPOZITUL PE VENIT	351 000	88 000	94 195		94 195	94 195					
0402	01				Cote defalcate din impozitul pe venit	80 000	20 000	22 127		22 127	22 127					
					Sume alocate din cotele defalcate din impozitul pe venit pentru echilibrarea bugetelor locale	271 000	68 000	72 068		72 068	72 068					
0700	02				A3 IMPOZITE SI TAXE PE PROPRIETATE	130 000	60 000	274 726		32 842	48 230	226 496				
0702					IMPOZITE SI TAXE PE PROPRIETATE	130 000	60 000	274 726		32 842	48 230	226 496				
					Impozit si taxa pe cladiri	85 000	40 000	191 412		10 000	28 821	162 591				
					Impozit pe cladiri de la persoane fizice	30 000	15 000	50 818		40 818	18 904	31 914				
0702	01				Impozit si taxa pe cladiri de la persoane juridice	55 000	25 000	140 594		140 594	9 917	130 677				

Capi- tol	Sub- capi- tol	Pa- ra- graf	Circu- la- re / Titlu	Ar- ti- col	Ali- ne- at	Denumire indicator	Prevederi bugetare anuale aprobate la finele perioadei de raportare	Prevederi bugetare trimestriale cumulate	Drepturi constatate			Incasari realizate	Stingeri pe alte cai decat incasari	Drepturi constatate de incasat
									Total, din care:	din anii precedenti	din anul current			
A						B	1	2	3=4+5	4	5	6	7	8=3+5+7
1602	50					deținute persoane de juridice*) Alte taxe pe utilizarea bunurilor, autorizarea utilizării bunurilor sau pe desfasurare de activitati	6.000	5.000	18.935	18.935				18.935
1800	02					A6. ALTE IMPOZITE SI TAXE FISCALE	10.000	5.000	18	18	18	18		257.102
1802	50					Alte impozite si taxe	3.000	1.000	18	18	18	18		14.436
2900	02					C. VENITURI NEFISCALE	3.000	1.000	18	18	18	18		14.436
3000	02					C1. VENITURI DIN PROPRIETATE	104.500	39.500	267.026	257.015	10.011	9.924		14.436
3002	05					VENITURI DIN PROPRIETATE	70.000	27.000	19.917	9.917	10.000	5.481		14.436
3300	02					VENITURI DIN PROPRIETATE	70.000	27.000	19.917	9.917	10.000	5.481		14.436
3302	02					Venituri din concesiuni si inchirieri	70.000	27.000	19.917	9.917	10.000	5.481		14.436
3302	02					C2. VANZARI DE BUNURI SI SERVICII	34.500	12.500	247.109	247.098	11	4.443		242.666
3302	28					VENITURI DIN PRESTARI DE SERVICII SI ALTE ACTIVITATI	2.000	2.000						
3402	02					Venituri din recuperarea cheltuielilor de judecata, imputatii si despagubiri	2.000	2.000						
3402	02					VENITURI DIN TAXE ADMINISTRATIVE, ELIBERARI PERMISE	2.000	2.000	11	11	11	11		242.666
3502	02					Taxe extrajudiciare de timbru	2.000	2.000	11	11	11	11		242.666
3502	01					AMENZI, PENALITATI SI CONFISCARI	25.000	10.000	247.098	247.098		4.432		242.666
3602	50					Venituri din amenzi si alte sanctiuni aplicate potrivit dispozitiilor legale DIVERSE VENITURI	25.000	10.000	247.098	247.098		4.432		242.666
3602	50					Alte venituri	5.500	2.500	2.500	2.500				

Capi- tol	Sub- capi- tol	Pa- ra- graf	Cirta / Titlu col	Ar- ti- col	Al- nc- at	Denumire indicator	Prevederi bugetare anuale aprobrate la finele perioadei de raportare	Prevederi bugetare trimestriale cumulate	Drepturi constatate			Incasari realizate	Singeri pe alte cai decat incasari	Drepturi constatate de incasat
									Total, din care:	din ani precedenti	din anul curent			
A						B	1	2	3=4+5	4	5	6	7	8=3+6+7
3702	03					Varsaminte din sectiunea de functionare pentru finantarea sectiunii de dezvoltare a bugetului local(cu semnul minus)	-235.000	-59.000	-55.458	-55.458	-55.458	55.458		
						Varsaminte din sectiunea de functionare II. VENITURI DIN CAPITAL	235.000	59.000	55.458	55.458	55.458	55.458		
3702	04					II. VENITURI DIN CAPITAL	6.500	6.500	6.542	6.542	6.542	6.542		
3900	02					VENITURI DIN VALORIFICAREA UNOR BUNURI	6.500	6.500	6.542	6.542	6.542	6.542		
3902					07	Venituri din vanzarea unor bunuri aparținând domeniului privat al statului sau al unitatilor administrative-teritoriale	6.500	6.500	6.542	6.542	6.542	6.542		
4100	02					IV. SUBVENTII	45.000	35.000	24.036	24.036	24.036	24.036		
4200						SUBVENTII DE LA ALTE NIVELE ALE ADMINISTRATIEI PUBLICE	45.000	35.000	24.036	24.036	24.036	24.036		
4202					34	SUBVENTII DE LA BUGETUL DE STAT Subvenții pentru acordarea ajutorului pentru incalzirea locuintei cu lemne, carbuni, combustibili petrolieri	45.000	35.000	24.036	24.036	24.036	24.036		

Pag. 4 - lei-



Conducatorul compartimentului
financiar-contabil

Capi- tol	Sub- capi- tol	Pa- ra- graf	Titlu	Ar- ti- col	Ali- ne- at	Denumire indicator	Credite de angajament	Credite bugetare			Angajamente bugetare	Angajamente legale	Plati efectuate	Angajamente legale de plati	Cheltuieli efective
								anuale aprobate la finele perioadei de raportare	trimestrale cumulate	3					
A							1	2	3	4	5	6	7=5-6	8	
TOTAL CHELTUIELI							2.018.000	562.000	1.343.125	1.343.125	475.181	867.944	438.936		
5002						Partea I-a SERVICII PUBLICE GENERALE	723.500	177.500	384.213	384.213	159.271	224.942	100.044		
5100	02					AUTORITATI PUBLICE SI ACTIUNI EXTERNE	723.500	177.500	384.213	384.213	159.271	224.942	100.044		
5102	01					Autoritati executive si legislative	723.500	177.500	384.213	384.213	159.271	224.942	100.044		
	03					Autoritati executive	723.500	177.500	384.213	384.213	159.271	224.942	100.044		
6500	02					Partea III-a CHELTUIELI SOCIAL-CULTURALE	1.098.500	316.500	907.702	674.589	199.435	475.154	214.269		
6502	03					INVATAMANT	836.000	220.000	674.589	674.589	127.538	303.861	137.025		
	01					Invatamant prescolar si primar	534.620	140.690	431.399	431.399	48.848	116.378	52.480		
	02					Invatamant prescolar	204.740	53.880	165.226	165.226	78.690	187.483	84.545		
	03					Invatamant primar	329.880	86.810	266.173	266.173	71.897	171.293	77.244		
	04					Invatamant secundar	301.380	79.310	243.190	243.190	71.897	171.293	77.244		
	01					Invatamant secundar inferior	301.380	79.310	243.190	243.190	71.897	171.293	77.244		
6702	03					CULTURA, RECREERE SI RELIGIE	76.000	29.000	46.613	46.613	18.011	28.602	18.011		
	02					Servicii culturale	76.000	29.000	46.613	46.613	18.011	28.602	18.011		
	03					Biblioteci publice comunale, orasnesti, municipale	25.000	7.000	11.252	11.252	4.348	6.904	4.348		
6702	03	07				Camine culturale	51.000	22.000	35.361	35.361	13.663	21.698	13.663		
6802	05					ASIGURARI SI ASISTENTA SOCIALA	186.500	67.500	186.500	186.500	47.254	139.246	55.402		
	05					Asistenta sociala in caz de boli si invaliditati	128.500	32.500	128.500	128.500	31.230	97.270	39.376		
6802	05	02				Asistenta sociala in caz de invaliditate	128.500	32.500	128.500	128.500	31.230	97.270	39.376		
	15					Preventia excluderii sociale	58.000	35.000	58.000	58.000	16.024	41.976	16.024		
	01					Ajutor social	58.000	35.000	58.000	58.000	16.024	41.976	16.024		
7000	02					Partea IV-a SERVICII SI DEZVOLTARE PUBLICA, LOCUINTE, MEDIU SI APE	91.000	37.000	29.491	29.491	29.491	29.491	29.491		
7002						LOCUINTE, SERVICII SI DEZVOLTARE PUBLICA	70.000	20.000	19.006	19.006	19.006	19.006	19.006		

Capi- tol	Sub- capi- tol	Pa- ra- graf	Ar- ti- col	Ali- ne- at	Denumire indicator	Credite de angajament	Credite bugetare			Angajamente bugetare	Angajamente legale	Plati efectuate	Angajamente legale de platit	Cheltuieli efective
							anuale aprobrate la finele perioadei de raportare	trimestrale cumulate	1					
A						B								
5002					TOTAL CHELTUIELI	1	2	3	4	5	6	7=5-6	8	
	01				CHELTUIELI CURENTE	2.018.000	562.000	1.343.125	1.343.125	1.343.125	475.181	867.944	438.936	
	10				TITLUL I CHELTUIELI DE PERSONAL	1.776.500	496.500	1.281.125	1.281.125	1.281.125	413.181	867.944	438.936	
	20				TITLUL II BUNURI SI SERVICII	1.033.000	277.000	1.033.000	1.033.000	1.033.000	256.252	776.748	282.007	
	57				TITLUL VIII ASISTENTA SOCIALA	616.000	169.000	125.625	125.625	125.625	125.625	91.196	125.625	
	59				TITLUL IX ALTE CHELTUIELI	122.500	50.500	122.500	122.500	122.500	31.304	91.196	31.304	
	70				CHELTUIELI DE CAPITAL	241.500	65.500	62.000	62.000	62.000	62.000	62.000	62.000	
	71				TITLUL X ACTIVE NEFINANCIARE	241.500	65.500	62.000	62.000	62.000	62.000	62.000	62.000	
5100	02				Parca la-SERVICIU PUBLICE GENERALE	723.500	177.500	384.213	384.213	384.213	159.271	224.942	100.044	
					AUTORITATI PUBLICE SI ACTIUNI EXTERNE	723.500	177.500	384.213	384.213	384.213	159.271	224.942	100.044	
	01				CHELTUIELI CURENTE	482.000	112.000	322.213	322.213	322.213	97.271	224.942	100.044	
	10				TITLUL I CHELTUIELI DE PERSONAL	282.000	71.000	282.000	282.000	282.000	57.058	224.942	47.632	
	10	01			Cheltuieli salariale in bani	218.000	55.000	218.000	218.000	218.000	45.458	172.542	47.632	
	10	01	01		Salarii de baza	194.000	49.000	194.000	194.000	194.000	41.430	152.570	47.632	
	10	01	12		Indemnizatii platite unor persoane din	24.000	6.000	24.000	24.000	24.000	4.028	19.972	12.199	
	10	01			afara unitatii	64.000	16.000	64.000	64.000	64.000	11.600	52.400	12.199	
	10	03			Contributii	40.000	10.000	40.000	40.000	40.000	8.616	31.384	9.068	
	10	03	01		Contributii de asigurari sociale de	4.000	1.000	4.000	4.000	4.000	207	3.793	21	
	10	03			stat	12.000	3.000	12.000	12.000	12.000	2.363	9.637	2.47	
	10	03	02		Contributii de asigurari de somaj	4.000	1.000	4.000	4.000	4.000	63	3.937	3	
	10	03	03		Contributii de asigurari sociale de	4.000	1.000	4.000	4.000	4.000	351	3.649	3	
	10	03			sanatare	4.000	1.000	4.000	4.000	4.000	351	3.649	3	
	10	03	04		Contributii de asigurari pentru	4.000	1.000	4.000	4.000	4.000	351	3.649	3	
	10	03			accidente de munca si boli profesionale	4.000	1.000	4.000	4.000	4.000	351	3.649	3	
	10	03	06		Contributii pentru concedii si	4.000	1.000	4.000	4.000	4.000	351	3.649	3	
	10	03			indemnizatii	4.000	1.000	4.000	4.000	4.000	351	3.649	3	

Capi- tol	Sub- capi- tol	Pa- ra- graf	Crea- tia / titlu	Ar- bi- col	Ali- ne- at	Denumire indicator	Credite de angajament	Credite bugetare			Angajamente legale	Plati efectuate	Angajamente legale de plati	Cheltuieli efective
								anuale aprobrate la finele perioadei de raportare	trimestriate cumulate	Angajamente bugetare				
A							1	2	3	4	5	6	7=5-6	8
CHELTUIELI CURENTE							836.000	220.000	674.589	674.589	199.435	475.154	214.269	
TITLUL I CHELTUIELI DE PERSONAL							651.000	180.000	651.000	651.000	175.846	473.154	190.680	
10	01					Cheltuieli salariale in bani	511.700	142.000	511.700	511.700	138.333	373.367	152.549	
10	01					Salarii de baza	471.200	131.000	471.200	471.200	131.000	340.200	145.473	
10	01					Salarii de baza	26.500	7.500	26.500	26.500	7.333	19.167	7.076	
10	01					Alte sporuri	14.000	3.500	14.000	14.000	14.000	14.000	14.000	
10	01					Alte drepturi salariale in bani	139.300	38.000	139.300	139.300	37.513	101.787	38.131	
10	03					Contributii	105.400	28.800	105.400	105.400	28.666	76.734	28.850	
10	03					Contributii de asigurari sociale de stat	2.900	800	2.900	2.900	689	2.211	692	
10	03					Contributii de asigurari de somaj	26.700	7.300	26.700	26.700	7.169	19.531	7.204	
10	03					Contributii de asigurari sociale de sanatate	1.100	300	1.100	1.100	206	894	208	
10	03					Contributii de asigurari pentru accidente de munca si boli profesionale	3.200	800	3.200	3.200	783	2.417	1.177	
10	03					Contributii pentru concedii si indemnizatii	180.000	40.000	23.589	23.589	23.589	20.231	23.589	
20	01					TITLUL II BUNURI SI SERVICII	136.000	26.000	20.231	20.231	442	20.231	20.231	
20	01					Bunuri si servicii	10.000	2.000	442	442	2.564	442	442	
20	01					Furnituri de birou	10.000	3.000	2.564	2.564	10.000	10.000	10.000	
20	01					Materiale pentru curatenie	70.000	10.000	10.000	10.000	170	170	170	
20	01					Incalziri, iluminat si forta motrica	6.000	1.000	1.000	1.000				
20	01					Apa, canal si salubritate	1.000	1.000						
20	01					Carburanti si lubrifianti	3.000							
20	01					Piese de schimb	17.000	6.000	5.387	5.387	5.387	5.387	5.387	
20	01					Transport								
20	01					Posta, telecomunicatii, radio, tv,								


Capi- tol	Sub- capi- tol	Pa- ra- graf	Ar- ti- col	Al- ne- at	Denumire indicator	Credite de angajament	Credite bugetare			Angajamente legale	Plati efectuate	Angajamente legale de platit	Cheltuieli efective
							anuale aprobrate la finele perioadei de raportare	trimestriale cumulate	Angajamente bugetare				
						1	2	3	4	5	6	7=5-6	8
A													
					internet		4.000	1.000	574	574	574	574	574
20	01	30			Alte bunuri si servicii pentru intretinere si functionare		15.000	2.000	1.094	1.094	1.094	1.094	1.094
20	02				Reparatii curente		20.000	6.000	2.000	2.000	2.000	2.000	2.000
20	06				Deplasari, deplasari, transferari		10.000	2.000	2.000	2.000	2.000	2.000	2.000
20	06	01			Deplasari interne, deplasari, transferari		10.000	2.000	2.000	2.000	2.000	2.000	2.000
20	30				Alte cheltuieli		14.000	6.000	1.358	1.358	1.358	1.358	1.358
20	30	30			Alte cheltuieli cu bunuri si servicii		14.000	6.000	1.358	1.358	1.358	1.358	1.358
59	01				TITLUL IX ALTE CHELTUIELI		5.000						
					Burse		5.000						
6702	01				CULTURA, RECREERE SI RELIGIE		76.000	29.000	46.613	46.613	46.613	18.011	28.602
					CHELTUIELI CURENTE		76.000	29.000	46.613	46.613	46.613	18.011	28.602
10	01				TITLUL I CHELTUIELI DE PERSONAL		36.000	9.000	36.000	36.000	36.000	7.398	28.602
10	01				Cheltuieli salariale in bani		28.000	7.000	28.000	28.000	28.000	5.802	22.198
10	01	01			Salarii de baza		28.000	7.000	28.000	28.000	28.000	5.802	22.198
10	03				Contributii		8.000	2.000	8.000	8.000	8.000	1.596	6.404
10	03	01			Contributii de asigurari sociale de stat		5.200	1.300	5.200	5.200	5.200	1.206	3.994
10	03	02			Contributii de asigurari de somaj		400	100	400	400	400	30	370
10	03	03			Contributii de asigurari sociale de sanatare		1.600	400	1.600	1.600	1.600	303	1.297
10	03	04			Contributii de asigurari pentru accidente de munca si boli profesionale		400	100	400	400	400	9	391
10	03	06			Contributii pentru concedii si indemnizatii		400	100	400	400	400	48	352
20					TITLUL II BUNURI SI SERVICII		40.000	20.000	10.613	10.613	10.613	10.613	10.613

Capi- tol	Sub- capi- tol	Pa- ra- graf	Ar- ti- col	Ali- ne- at	Denumire indicator	Credite de angajament	Credite bugetare			Angajamente legale	Plati efectuate	Angajamente legale de plati	Cheltuieli efective
							2 anuale aprobat la finele perioadei de raportare	3 trimestriale cumulate	4 Angajamente bugetare				
A						1	2	3	4	5	6	7-5-6	8
20	01				Bunuri si servicii	12.000	4.000	3.461	3.461	3.461	3.461	3.461	3.461
20	01	02			Materiale pentru curatenie	2.000	4.000	3.461	3.461	3.461	3.461	3.461	3.461
20	01	03			Incalziri, iluminati si forta motrica	10.000	15.000	6.900	6.900	6.900	6.900	6.900	6.900
20	02				Reparatii curente	27.000	1.000	252	252	252	252	252	252
20	06				Deplasari, detasari, transferari	1.000	1.000	252	252	252	252	252	252
20	06	01			Deplasari interne, detasari, transferari	1.000	1.000	252	252	252	252	252	252
6802	01				ASIGURARI SI ASISTENTA SOCIALA	186.500	67.500	186.500	186.500	186.500	186.500	139.246	55.402
	10				CHELTUIELI CURENTE	186.500	67.500	186.500	186.500	186.500	186.500	139.246	55.402
	10	01			TITLUL I CHELTUIELI DE PERSONAL	64.000	17.000	64.000	64.000	64.000	64.000	48.050	24.098
	10	01	01		Cheltuieli salariale in bani	50.000	12.500	50.000	50.000	50.000	50.000	37.500	18.900
	10	01	01		Salarii de baza	50.000	12.500	50.000	50.000	50.000	50.000	37.500	18.900
	10	03			Contributii	14.000	4.500	14.000	14.000	14.000	14.000	10.550	5.198
	10	03	01		Contributii de asigurari sociale de stat	10.400	3.100	10.400	10.400	10.400	10.400	7.788	3.930
	10	03	02		Contributii de asigurari de somaj	300	100	300	300	300	300	238	98
	10	03	03		Contributii de asigurari sociale de sanatate	2.700	1.000	2.700	2.700	2.700	2.700	2.049	2
	10	03	04		Contributii de asigurari pentru accidente de munca si boli profesionale	100	100	100	100	100	100	82	14
	10	03	06		Contributii pentru concedii si indemnizatii	500	200	500	500	500	500	393	31.3
	57				TITLUL VIII ASISTENTA SOCIALA	122.500	50.500	122.500	122.500	122.500	122.500	91.196	31.3
	57	02			Ajutoare sociale	122.500	50.500	122.500	122.500	122.500	122.500	91.196	31.3
	57	02	01		Ajutoare sociale in numerar	122.500	50.500	122.500	122.500	122.500	122.500	91.196	31.3
7000	02				Partea IV-a SERVICII SI DEZVOLTARE PUBLICA, LOCUINTE, MEDIU SI APE	91.000	37.000	29.491	29.491	29.491	29.491	29.491	29

Capi- tol	Sub- capi- tol	Pa- ra- graf	Pro- pa / titlu	Ar- ti- col	Al- ne- ai	Denumire indicator	Credite de angajament	Credite bugetare			Angajamente bugetare	Angajamente legale	Plati efectuate	Angajamente legale de plati	Cheltuieli efective
								anuale aprobrate la finele perioadei de raportare	trimestriale cumulate	3					
A							1	2	3	4	5	6	7=5-6	8	
7002							LOCUINTE, SERVICII SI DEZVOLTARE PUBLICA	70.000	20.000	19.006	19.006	19.006	19.006	19.006	19.006
01							CHELTUIELI CURENTE	70.000	20.000	19.006	19.006	19.006	19.006	19.006	19.006
20							TITLUL II BUNURI SI SERVICII	70.000	20.000	19.006	19.006	19.006	19.006	19.006	19.006
20 01							Bunuri si servicii	70.000	20.000	19.006	19.006	19.006	19.006	19.006	19.006
20 01 03							Incalzit, iluminat si forta motrica	21.000	17.000	10.485	10.485	10.485	10.485	10.485	10.485
7402							PROTECTIA MEDULUI	21.000	17.000	10.485	10.485	10.485	10.485	10.485	10.485
01							CHELTUIELI CURENTE	21.000	17.000	10.485	10.485	10.485	10.485	10.485	10.485
20							TITLUL II BUNURI SI SERVICII	21.000	17.000	10.485	10.485	10.485	10.485	10.485	10.485
20 01							Bunuri si servicii	21.000	17.000	10.485	10.485	10.485	10.485	10.485	10.485
20 01 04							Apa, canal si salubritate	105.000	31.000	21.719	21.719	21.719	21.719	21.719	21.719
8000 02							Partea V-a ACTIUNI ECONOMICE	5.000	1.000	145	145	145	145	145	145
8002							ACTIUNI GENERALE ECONOMICE,	5.000	1.000	145	145	145	145	145	145
01							SIDE MUNCA	5.000	1.000	145	145	145	145	145	145
20							CHELTUIELI CURENTE	5.000	1.000	145	145	145	145	145	145
20 01							TITLUL II BUNURI SI SERVICII	1.000	1.000	145	145	145	145	145	145
20 01 05							Bunuri si servicii	1.000	1.000	145	145	145	145	145	145
20 30							Carburanti si lubrifianti	4.000	4.000	145	145	145	145	145	145
20 30 30							Alte cheltuieli	4.000	4.000	145	145	145	145	145	145
8402							Alte cheltuieli cu bunuri si servicii	100.000	30.000	21.574	21.574	21.574	21.574	21.574	21.574
01							TRANSPORTURI	100.000	30.000	21.574	21.574	21.574	21.574	21.574	21.574
20							CHELTUIELI CURENTE	100.000	30.000	21.574	21.574	21.574	21.574	21.574	21.574
20 02							TITLUL II BUNURI SI SERVICII	100.000	30.000	21.574	21.574	21.574	21.574	21.574	21.574
20 02 02							Reparatii curente	100.000	30.000	21.574	21.574	21.574	21.574	21.574	21.574

Conducatorul institutiei

Conducatorul compartimentului
financiar-contabil



[Handwritten signature]

CONTUL DE EXECUTIE AL BUGETULUI LOCAL - VENITURI
SECTIUNEA DE FUNCTIONARE

Capi- tol	Sub- capi- tol	Pa- ra- graf	Ar- ti- col	Ali- ne- at	Denumire indicator	Prevederi bugetare anuale aprobrate la finele perioadei de raportare	Prevederi bugetare trimestriale cumulate	Drepturi constatate			Incasari realizate	Singeri pe alte cai decat incasari	Drepturi constatate de incasat
								Total, din care:	din anii precedenti	din anul current			
						1	2	3=4+5	4	5	6	7	8=3+6+7
0001	02				TOTAL VENITURI-BUGET LOCAL	1.776.500	496.500	975.090	562.487	412.603	424.685		550.405
0002					I. VENITURI CURENTE	1.731.500	461.500	951.054	562.487	388.567	400.649		550.405
0003					A. VENITURI FISCALE	1.862.000	481.000	739.486	305.472	434.014	446.183		293.303
0004					A1. IMPOZIT PE VENIT, PROFIT SI CASTIGURI DIN CAPITAL	355.000	89.000	94.358		94.358	94.358		
0300					A1.2 IMPOZIT PE VENIT, PROFIT SI CASTIGURI DIN CAPITAL DE LA PERSOANE FIZICE	355.000	89.000	94.358		94.358	94.358		
0302					IMPOZIT PE VENIT	4.000	1.000	163		163	163		
	18				Impozitul pe veniturile din transferul proprietatilor imobiliare din patrimoniul personal	4.000	1.000	163		163	163		
0402					COTE SI SUME DEFALCATE DIN IMPOZITUL PE VENIT	351.000	88.000	94.195		94.195	94.195		
	01				Cote defalcate din impozitul pe venit	80.000	20.000	22.127		22.127	22.127		
	04				Suma alocata din cotele defalcate din impozitul pe venit pentru echilibrarea bugetelor locale	271.000	68.000	72.068		72.068	72.068		
0700	02				A3 IMPOZITE SI TAXE PE PROPRIETATE	130.000	60.000	274.726	241.884	32.842	48.230		226.496
0702					IMPOZITE SI TAXE PE PROPRIETATE	130.000	60.000	274.726	241.884	32.842	48.230		226.496
	01				Impozit si taxa pe cladiri	85.000	40.000	191.412	181.412	10.000	28.821		162.591
	01				Impozit pe cladiri de la persoane fizice	30.000	15.000	50.818	40.818	10.000	18.904		31.914
	02				Impozit si taxa pe cladiri de la persoane juridice	55.000	25.000	140.594	140.594		9.917		130.677

Capi- tol	Sub- capi- tol	Pa- ra- graf	Ar- ti- col	Ali- ne- at	Denumire indicator	Prevederi anuale aprobate la finele perioadei de raportare		Drepturi constatate					Incasari realizate	Singeri pe alte cai decat incasari	Drepturi constatate de incasat
						1	2	Total, din care: 3=4+5	4	5	6	7			
0702	02				Impoziti si taxa pe teren	40.000	19.000	80.472	60.472	20.000	16.567	63.905			
	01				Impozit pe terenuri de la persoane fizice	35.000	17.500	64.534	49.534	15.000	15.946	48.588			
	02				Impozit si taxa pe teren de la persoane juridice	5.000	1.500	15.938	10.938	5.000	621	15.317			
	03				Taxe judiciare de timbru si alte taxe de timbru	5.000	1.000	2.842	2.842	2.842	2.842	66.807			
1000	02				A4 IMPOZIT SI TAXE PE BUNURI SI SERVICII SUME DEFALCATE DIN TVA	1.374.000	331.000	370.384	63.588	306.796	303.577				
1102	02				Sume defalcate din taxa pe valoarea adaugata pentru finantarea cheltuielilor descentralizate la nivelul comunelor, oraselor, municipiilor, sectoarelor si Municipiului Bucuresti	1.336.000	311.000	286.796	286.796	286.796	286.796				
	06				Sume defalcate din taxa pe valoarea adaugata pentru echilibrarea bugetelor locale	858.000	215.000	202.796	202.796	202.796	202.796				
1602					TAXE PE UTILIZAREA BUNURILOR, AUTORIZAREA UTILIZARII BUNURILOR SAU PE DESFASURAREA DE ACTIVITATI	478.000	96.000	84.000	84.000	84.000	84.000				
	02				Impozit pe mijloacele de transport	38.000	20.000	83.588	63.588	20.000	16.781	66.807			
	01				Impozit pe mijloacele de transport detinute de persoane fizice*)	28.000	15.000	83.588	63.588	20.000	16.781	66.807			
	02				Impozit pe mijloace de transport	22.000	15.000	64.653	44.653	20.000	16.781	47.872			

Capi- tol	Sub- capi- tol	Pa- ra- graf	Titlu	Ar- ti- col	Ali- ne- at	Denumire indicator	Prevederi		Drepturi constatate			Incasari realizate	Singeri pe alte cai decat incasari	Pag. 3 - lei- Drepturi constatate de incasat
							1 bugetare anuale aprobate la finele perioadei de raportare	2 bugetare trimestriale cumulate	3=4+5 Total, din care:	4 din anii precedenti	5 din anul curent			
1602	02					detinute persoane de juridice*)	6.000		18.935	18.935				18.935
	50					Alte taxe pe utilizarea bunurilor, autorizarea utilizarii bunurilor sau pe desfasurare de activitati	10.000	5.000						
1800	02					A6. ALTE IMPOZITE SI TAXE FISCALE	3.000	1.000	18	18	18	18		
1802						ALTE IMPOZITE SI TAXE FISCALE	3.000	1.000	18	18	18	18		
	50					Alte impozite si taxe	3.000	1.000	18	18	18	18		
2900	02					C. VENTURI NEFISCALE	-130.500	-19.500	211.568	257.015	-45.447	-45.534		257.102
3000						C1. VENTURI DIN PROPRIETATE	70.000	27.000	19.917	9.917	10.000	5.481		14.436
3002						VENTURI DIN PROPRIETATE	70.000	27.000	19.917	9.917	10.000	5.481		14.436
	05					Venturi din concesiuni si inchirieri	70.000	27.000	19.917	9.917	10.000	5.481		14.436
3300	02					C2. VANZARI DE BUNURI SI SERVICII	-200.500	-46.500	191.651	247.098	-55.447	-51.015		242.666
3302						VENTURI DIN PRESTARI DE SERVICII SI ALTE ACTIVITATI	2.000							
	28					Venturi din recuperarea cheltuielilor de judecata, imputatii si despagubiri	2.000							
3402						VENITURI DIN TAXE ADMINISTRATIVE, ELIBERARI PERMISE	2.000		11	11	11	11		
	02					Taxe extrajudiciare de timbru	2.000		11	11	11	11		
3502						AMENZI, PENALITATI SI CONFISCARI	25.000	10.000	247.098	247.098		4.432		242.666
	01					Venturi din amenzi si alte sanctiuni aplicate potrivit dispozitiilor legale	25.000	10.000	247.098	247.098		4.432		242.666
3602						DIVERSE VENITURI	5.500	2.500				4.432		
	50					Alte venituri	5.500	2.500				4.432		

Capi- tol	Sub- capi- tol	Pa- ra- graf	Arti- col	Ali- ne- at	Denumire indicator	Prevederi bugetare anuale aprobate la finele perioadei de raportare	Prevederi bugetare trimestriale cumulate	Drepturi constatate					Incasari realizate	Singeri pe alte cal decat incasari	Drepturi constatate de incasat
								Total, din care:	din anii precedenti	din anul current	6	7			
A						1	2	3=4+5	4	5	6	7	8=3+5+7		
3702					TRANSFERURI VOLUNTARE, ALTELE DECAT SUBVENTIILE	-235.000	-59.000	-55.458		-55.458	-55.458		-55.458		
	03				Varsaminte din secutina de functionare pentru finantarea sectiunii de dezvoltare a bugetului local (cu semnul minus)	-235.000	-59.000	-55.458		-55.458	-55.458		-55.458		
					IV. SUBVENTII	45.000	35.000	24.036		24.036	24.036		24.036		
					SUBVENTII DE LA ALTE NIVELE ALE ADMINISTRATIEI PUBLICE	45.000	35.000	24.036		24.036	24.036		24.036		
					SUBVENTII DE LA BUGETUL DE STAT	45.000	35.000	24.036		24.036	24.036		24.036		
					Subventii pentru acordarea ajutorului pentru incalzirea locuintei cu lemne, carbuni, combustibili petrolieri	45.000	35.000	24.036		24.036	24.036		24.036		
4202															
	34														

Conducatorul institutiei

Conducatorul compartimentului
financiar-contabil

CONTUL DE EXECUTIE AL BUGETULUI LOCAL - CHELTUIELI
SECTIUNEA DE FUNCTIONARE

Capi- tol	Sub- capi- tol	Pa- ra- graf	Cate- nori / titlu	Ar- ti- col	Ali- ne- ar	Denumire indicator	Credite de angajament	Credite bugetare			Angajamente legale	Plati efectuate	Angajamente legale de platit	Cheltuieli efective
								anuale aprobrate la finele perioadei de raportare	trimestriale cumulate	Angajamente bugetare				
A							1	2	3	4	5	6	7=5-6	8
5002						TOTAL CHELTUIELI		1.776.500	496.500	1.281.125	1.281.125	413.181	867.944	438.936
	01					CHELTUIELI CURENTE		1.776.500	496.500	1.281.125	1.281.125	413.181	867.944	438.936
	10					TITLUL I CHELTUIELI DE PERSONAL		1.033.000	277.000	1.033.000	1.033.000	256.252	776.748	282.007
	20					TITLUL II BUNURI SI SERVICII		616.000	169.000	125.625	125.625	125.625		125.625
	57					TITLUL VIII ASISTENTA SOCIALA		122.500	50.500	122.500	122.500	31.304	91.196	31.304
	59					TITLUL IX ALTE CHELTUIELI		5.000						
5100	02					Partea I-a SERVICII PUBLICE GENERALE		482.000	112.000	322.213	322.213	97.271	224.942	100.044
						AUTORITATI PUBLICE SI ACTIUNI EXTERNE		482.000	112.000	322.213	322.213	97.271	224.942	100.044
						CHELTUIELI CURENTE		482.000	112.000	322.213	322.213	97.271	224.942	100.044
	01					TITLUL I CHELTUIELI DE PERSONAL		282.000	71.000	282.000	282.000	57.058	224.942	59.831
	10					Cheltuieli salariale in bani		218.000	55.000	218.000	218.000	45.458	172.542	47.632
	10	01	01			Salarii de baza		194.000	49.000	194.000	194.000	41.430	152.570	47.632
	10	01	12			Indemnizatii platile unor persoane din								
						afara unitatii		24.000	6.000	24.000	24.000	4.028	19.972	12.199
	10	03				Contributii		64.000	16.000	64.000	64.000	11.600	52.400	
	10	03	01			Contributii de asigurari sociale de								
						stat		40.000	10.000	40.000	40.000	8.616	31.384	9.069
	10	03	02			Contributii de asigurari de somaj		4.000	1.000	4.000	4.000	207	3.793	218
	10	03	03			Contributii de asigurari sociale de								
						sanatate		12.000	3.000	12.000	12.000	2.363	9.637	2.476
	10	03	04			Contributii de asigurari pentru								
						accidente de munca si boli profesionale		4.000	1.000	4.000	4.000	63	3.937	66
	10	03	06			Contributii pentru concedii si								
						indemnizatii		4.000	1.000	4.000	4.000	351	3.649	370
	20					TITLUL II BUNURI SI SERVICII		200.000	41.000	40.213	40.213	40.213		40.213
	20	01				Bunuri si servicii		125.000	15.000	15.000	15.000	15.000		15.000


Capi- tol	Sub- capi- tol	Pa- ra- gra- fiu	Ar- ti- col	Ali- ne- at	Denumire indicator	Credite de angajament	Credite bugetare				Plati efectuate	Angajamente legale de platit	Cheltuieli efective
							anuale aprobate la finele perioadei de raportare	trimestriale cumulate	Angajamente bugetare	Angajamente legale			
A						1	2	3	4	5	6	7=5-6	8
20	01	01			Furnituri de birou	20.000		2.000	2.000	2.000	2.000		2.000
20	01	02			Materiale pentru curatenie	20.000		2.000	2.000	2.000	2.000		2.000
20	01	03			Incalziri, iluminat si forta motrica	25.000		2.000	2.000	2.000	2.000		2.000
20	01	04			Apa, canal si salubritate	3.000		1.000	1.000	1.000	1.000		1.000
20	01	08			Posta, telecomunicatii, radio, tv, internet	20.000		5.000	5.000	5.000	5.000		5.000
20	01	30			Alte bunuri si servicii pentru intretinere si functionare	37.000		3.000	3.000	3.000	3.000		3.000
20	05	05			Bunuri de natura obiectelor de inventar	30.000							
20	05	30			Alte obiecte de inventar	30.000							
20	06	06			Deplasari, detasari, transferari	20.000		5.000	5.000	5.000	5.000		5.000
20	06	01			Deplasari interne, detasari, transferari	20.000		5.000	5.000	5.000	5.000		5.000
20	25				Cheltuieli judiciare si extrajudiciare derivate din actiuni in reprezentarea intereselor statului, potrivit dispozitiilor legale			1.000	213	213	213		213
20	30				Alte cheltuieli	20.000		20.000	20.000	20.000	20.000		20.000
20	30	30			Alte cheltuieli cu bunuri si servicii	20.000		20.000	20.000	20.000	20.000		20.000
6500	02				Partea III-a CHELTUIELI SOCIAL-CULTURALE	1.098.500		316.500	907.702	907.702	264.700		643.002
6502					INVATAMANT	836.000		220.000	674.589	674.589	199.435		475.154
	01				CHELTUIELI CURENTE	836.000		220.000	674.589	674.589	199.435		214.269
	10				TITLUL I CHELTUIELI DE PERSONAL	651.000		180.000	651.000	651.000	175.846		190.680
	10	01			Cheltuieli salariale in bani	511.700		142.000	511.700	511.700	138.333		152.549
	10	01	01		Salarii de baza	471.200		131.000	471.200	471.200	131.000		145.473
	10	01	06		Alte sporuri	26.500		7.500	26.500	26.500	7.333		7.076
	10	01	30		Alte drepturi salariale in bani	14.000		3.500	14.000	14.000			

Capi- tol	Sub- capi- tol	Pa- ra- gra- ful	Cru- pa / titlu	Ar- ti- col	Ali- ne- at	Denumire indicator	Credite de angajament	Credite bugetare			Angajamente bugetare	Angajamente legale	Plati efectuate	Angajamente legale de plati	Cheltuieli efective
								anuale aprobat la finele perioadei de raportare	trimestriale cumulate						
A							B								
				20	30	Alte cheltuieli	1	2	3	4	5	6	7=5-6	8	
				20	30	Alte cheltuieli cu bunuri si servicii		14.000	6.000	1.358	1.358	1.358		1.358	
				20	30	TITLUL IX ALTE CHELTUIELI		14.000	6.000	1.358	1.358	1.358		1.358	
				59	01	Burse		5.000							
				59	01	CULTURA, RECREERE SI RELIGIE		76.000	29.000	46.613	46.613	18.011	28.602	18.011	
				01		CHELTUIELI CURENTE		76.000	29.000	46.613	46.613	18.011	28.602	18.011	
				10	01	TITLUL I CHELTUIELI DE PERSONAL		36.000	9.000	36.000	36.000	7.398	28.602	7.398	
				10	01	Cheptuici salariale in bani		28.000	7.000	28.000	28.000	5.802	22.198	5.802	
				10	01	Salarii de baza		28.000	7.000	28.000	28.000	5.802	22.198	5.802	
				10	03	Contributii		8.000	2.000	8.000	8.000	1.596	6.404	1.596	
				10	03	Contributii de asigurari sociale de stat		5.200	1.300	5.200	5.200	1.206	3.994	1.206	
				10	03	Contributii de asigurari de somaj		400	100	400	400	30	370	30	
				10	03	Contributii de asigurari sociale de sanatate		1.600	400	1.600	1.600	303	1.297	303	
				10	03	Contributii de asigurari pentru accidente de munca si boli profesionale		400	100	400	400	9	391	9	
				10	03	Contributii pentru concedii si indemnizatii		400	100	400	400	48	352	48	
				20		TITLUL II BUNURI SI SERVICII		40.000	20.000	10.613	10.613	10.613		10.613	
				20	01	Bunuri si servicii		12.000	4.000	3.461	3.461	3.461		3.461	
				20	01	Materiale pentru curatenie		2.000							
				20	01	Incalzit, iluminat si forta motrica		10.000	4.000	3.461	3.461	3.461		3.461	
				20	02	Reparatii curente		27.000	15.000	6.900	6.900	6.900		6.900	
				20	06	Deplasari, detasari, transferari		1.000	1.000	252	252	252		252	
				20	06	Deplasari interne, detasari, transferari		1.000	1.000	252	252	252		252	

Capi- tol	Sub- capi- tol	Pa- ra- gra- ful	Ar- ti- col	Ali- ne- at	Denumire indicator	Credite de angajament	Credite bugetare			Angajamente legale	Plati efectuate	Angajamente legale de plati	Cheltuieli efective
							anuale aprobat la finele perioadei de raportare	trimestriale cumulate	Angajamente bugetare				
A						1	2	3	4	5	6	7=5-6	8
					CHELTUIELI CURENTE	21.000	17.000	10.485	10.485	10.485	10.485	10.485	10.485
					TITLUL II BUNURI SI SERVICII	21.000	17.000	10.485	10.485	10.485	10.485	10.485	10.485
					Bunuri si servicii	21.000	17.000	10.485	10.485	10.485	10.485	10.485	10.485
					Apa, canal si salubritate	105.000	31.000	21.719	21.719	21.719	21.719	21.719	21.719
8000	02				Partea Va-ACTIUNI ECONOMICE								
					ACTIUNI GENERALE ECONOMICE,								
					SI DE MUNCA	5.000	1.000	145	145	145	145	145	145
8002					CHELTUIELI CURENTE	5.000	1.000	145	145	145	145	145	145
					TITLUL II BUNURI SI SERVICII	1.000	1.000	145	145	145	145	145	145
					Bunuri si servicii	1.000	1.000	145	145	145	145	145	145
					Carburanti si lubrifianti	4.000	4.000	145	145	145	145	145	145
					Alte cheltuieli	4.000	4.000	145	145	145	145	145	145
					Alte cheltuieli cu bunuri si servicii	100.000	30.000	21.574	21.574	21.574	21.574	21.574	21.574
					TRANSPORTURI	100.000	30.000	21.574	21.574	21.574	21.574	21.574	21.574
8402					CHELTUIELI CURENTE	100.000	30.000	21.574	21.574	21.574	21.574	21.574	21.574
					TITLUL II BUNURI SI SERVICII	100.000	30.000	21.574	21.574	21.574	21.574	21.574	21.574
					Reparatii curente								
9902	96				excedent/deficit sect funct								11.504

Conducatorul institutiei,

Conducatorul compartimentului
financiar-contabil



[Handwritten signature]

CONTUL DE EXECUTIE AL BUGETULUI LOCAL - VENITURI
SECTIUNEA DE DEZVOLTARE

Apl- toi	Sub- capi- toi	Pa- ra- graf	Crti- pa / titlu	Ar- ti- col	Ali- ne- at	Denumire indicator	Prevederi bugetare anuale aprobrate la finele perioadei de raportare	Prevederi bugetare trimestriale cumulate	Drepturi constatate			Incasari realizate	Stingeri pe decat incasari	Drepturi constatate de incasat
									Total, din care:	din anii precedenti	din anul curent			
A						B	1	2	3=4+5	4	5	6	7	8=1+6-7
TOTAL VENITURI-BUGET LOCAL							241.500	65.500	62.000		62.000	62.000		
I. VENITURI CURENTE							235.000	59.000	55.458		55.458	55.458		
C. VENITURI NEFISCALE							235.000	59.000	55.458		55.458	55.458		
C2. VANZARI DE BUNURI SI SERVICII							235.000	59.000	55.458		55.458	55.458		
TRANSPERURI VOLUNTARE, ALTELE DECAT														
SUBVENTIILE							235.000	59.000	55.458		55.458	55.458		
Varsaminte din sectiunea de functionare							235.000	59.000	55.458		55.458	55.458		
III. VENITURI DIN CAPITAL							6.500	6.500	6.542		6.542	6.542		
VENITURI DIN VALORIFICAREA UNOR BUNURI							6.500	6.500	6.542		6.542	6.542		
Venituri din vanzarea unor bunuri														
aparținind domeniului privat al statului														
sau al unitatilor administrativ- teritoriale							6.500	6.500	6.542		6.542	6.542		

Conducatorul institutiei


Conducatorul compartimentului
financiar-contabil

CONTUL DE EXECUTIE AL BUGETULUI LOCAL - CHELTUIELI
SECTIUNEA DE DEZVOLTARE

Capit- ol	Sub- capit- ol	Pa- ra- graf	Cate- va / titlu	Ar- ti- col	Ali- ne- at	Denumire indicator	Credite de angajament	Credite bugetare			Angajamente legale	Plati efectuate	Angajamente legale de plati	Cheltuieli efective	
								anuale aprobrate la finele perioadei de raportare	trimestriale cumulate	Angajamente bugetare					
A							1	2	3	4	5	6	7-5-6	8	
TOTAL CHELTUIELI							241.500	65.500	62.000	62.000	62.000	62.000	62.000	62.000	
5002			70			CHELTUIELI DE CAPITAL	241.500	65.500	62.000	62.000	62.000	62.000	62.000		
			71			TITLUL X ACTIVE NEFINANCIARE	241.500	65.500	62.000	62.000	62.000	62.000	62.000		
5100	02					Partea I-a SERVICII PUBLICE GENERALE	241.500	65.500	62.000	62.000	62.000	62.000	62.000		
			70			AUTORITATI PUBLICE SI ACTIUNI EXTERNE	241.500	65.500	62.000	62.000	62.000	62.000	62.000		
			71			CHELTUIELI DE CAPITAL	241.500	65.500	62.000	62.000	62.000	62.000	62.000		
			71	01		TITLUL X ACTIVE NEFINANCIARE	241.500	65.500	62.000	62.000	62.000	62.000	62.000		
			71	01		Active fixe	241.500	65.500	62.000	62.000	62.000	62.000	62.000		
			71	01	01	Constructii	241.500	65.500	62.000	62.000	62.000	62.000	62.000		

Conducatorul institutiei,

Conducatorul compartimentului
financiar-contabil




[Handwritten signature]

CONT	DENUMIRE CONT	SUME PRECEDENTE	RULAJ	SUME	SOLD FINAL
		Debit	Credit	Debit	Credit
Total clasa 0					
103	FOND DOWENIU PU	0.00	0.00	0.00	0.00
105	DIF REEVALUARE	0.00	0.00	0.00	0.00
11701	REZULTAT REPORT	0.00	0.00	0.00	0.00
11702	REZ REPORTAT A	-740814.58	1423341.37	0.00	17328.00
11710	VENIT AN PREC	0.00	0.00	0.00	0.00
11711	REZULTAT REPORT R	0.00	101365.80	0.00	890.19
12102	REZULTAT PATRIM	142595.22	0.00	0.00	101365.80
12103	PREL INV	0.00	0.00	0.00	0.00
12110	REZULTAT PATRIM	0.00	1.44	0.00	24936.58
12111	REZ PATRIMONIAL	145711.86	145711.86	0.00	1.44
12112	PROVIZIOANE	0.00	24850.00	0.00	0.00
Total clasa 1					
		-452507.50	6623829.18	411540.47	604636.76
212	CONSTRUCTII	4895709.40	0.00	0.00	4895709.40
2131	ECHIP TEHNOL	366257.17	0.00	0.00	366257.17
214	MOBILIER	93100.76	0.00	0.00	93100.76
231	ALTIVE CORP IN	1523086.47	0.00	0.00	1584086.47
2813	AMORT INSTALITII	0.00	315908.95	0.00	0.00
2814	AMORT MOBILIER	0.00	34940.13	0.00	0.00
Total clasa 2					
		6878153.80	350849.08	61000.00	6939153.80
3032	OB INV IN FOLOS	138378.20	0.00	0.00	138378.20
Total clasa 3					
		138378.20	0.00	0.00	138378.20
404	FURNIX IMOB	0.00	0.00	0.00	0.00
421	DECONTARI CU PE	41337.00	57432.00	61000.00	61000.00
4281	REITNERI SALARI	668.00	1002.00	32638.00	90070.00
4311	GAS UNITATE	0.00	2490.36	334.00	1336.00
4312	CAS ASIGURAT	7840.00	12424.00	0.00	2490.36
4313	7% SANATARE UNIT	3952.00	6261.00	4584.00	0.00
4314	CASS ASIGURAT	2170.00	3317.00	2309.00	0.00
4315	FD ACCIDENTE	2300.00	3516.00	3212.00	0.00
4317	CONTR ANG CONC	57.00	90.00	1147.00	9473.00
4371	SOMAJ UNITATE	319.00	506.00	1698.00	5015.00
4372	DECONT CU BUGET	189.00	299.00	1806.00	3516.00
444	DECONT CU BUGET	187.00	303.00	45.00	90.00
446	CREDITORI	4140.00	6114.00	260.00	766.00
46401	CREANTE IMP CL	0.00	0.00	154.00	0.00
46402	CREANTE TAXE TE	140594.00	0.00	299.00	453.00
46403	CREANTE TAXE TE	49534.00	0.00	163.00	466.00
46404	CREANTE TAXE TE	10938.00	0.00	303.00	453.00
46407	CREANTE TAXE TR	44653.00	0.00	2978.00	466.00
46408	CREANTE CONCESI	9917.00	0.00	1246.00	9092.00
46411	CREANTE TAXE TR	18935.00	0.00	6114.00	1246.00
46413	CREANTE VENIT A	247098.00	0.00	1246.00	1246.00
Total clasa 4					
		625646.00	93754.36	183962.63	784490.00
5211	DISP BUGET LOCA	0.00	145711.86	0.00	486684.73
5213	EXCED AN PRECED	21091.35	0.00	329469.17	21091.35
53111	CASA	28636.00	28635.36	0.00	475181.03
55011	DISP GARANTITII M	2490.36	0.00	85417.64	0.00
55015	DISP GARANTITII LICIT	0.00	0.00	114053.00	0.00
560	GARANTITII LICIT	0.00	0.00	2490.36	0.00
581	VIRAMENTE INTER	891.63	28636.00	1246.00	1246.00
Total clasa 5					
		81745.34	202983.22	25378.00	54014.00
6022	CHELT COMBUSTIB	149.00	149.00	441510.81	680471.07
6028	CHELT ALT MAT C	8052.16	8052.16	2498.14	10550.30
Total clasa 6					
		8200.16	8200.16	446499.95	785521.37

610	CHELT ENERTIAS	16937.16	16937.16	0.00	0.00	16937.16	16937.16	0.00	0.00	0.00	0.00
611	CHELT INTRINER	32781.76	32781.76	0.00	0.00	32781.76	32781.76	0.00	0.00	0.00	0.00
614	CHELT DEPLASARI	2718.00	2718.00	1476.00	0.00	1476.00	1476.00	0.00	1242.00	0.00	0.00
623	CHELT PROTOLCO	1000.00	1000.00	0.00	0.00	1000.00	1000.00	0.00	0.00	0.00	0.00
626	CHELT POSTALE,T	2963.42	2963.42	2304.70	0.00	2304.70	2304.70	0.00	658.72	0.00	0.00
628	ALTE CHELT EXEC	10939.86	10939.86	13660.46	0.00	13660.46	13660.46	0.00	0.00	0.00	0.00
629	ALTE CHELT AUTO	1012.86	1012.86	5417.00	0.00	5417.00	5417.00	0.00	0.00	0.00	0.00
641	CHELT SALARII	39696.00	39696.00	32638.00	0.00	32638.00	32638.00	0.00	7058.00	0.00	0.00
6451	CHELT CAS	7858.00	7858.00	6347.00	0.00	6347.00	6347.00	0.00	1511.00	0.00	0.00
6452	CHELT SOMAJ	189.00	189.00	154.00	0.00	154.00	154.00	0.00	34.00	0.00	0.00
6453	CHELT SANATATE	2065.00	2065.00	1698.00	0.00	1698.00	1698.00	0.00	367.00	0.00	0.00
6454	CHELT ACCIDENTE	57.00	57.00	45.00	0.00	45.00	45.00	0.00	12.00	0.00	0.00
6455	CONTR ANG CONC	320.00	320.00	260.00	0.00	260.00	260.00	0.00	60.00	0.00	0.00
677	AJUTOARE SOCIAL	15856.00	15856.00	15448.00	0.00	15448.00	15448.00	0.00	308.00	0.00	0.00
Total clasa 6		142595.22	142595.22	82071.30	82071.30	224666.52	224666.52	0.00	0.00	0.00	0.00
7121	COTE DEF IMP VA	0.00	0.00	22126.99	22126.99	22126.99	22126.99	0.00	0.00	0.00	0.00
73122	SUME DE LA CONS	0.00	0.00	72068.23	72068.23	72068.23	72068.23	0.00	0.00	0.00	0.00
73123	IMP VENIT TRANS	0.00	0.00	163.00	163.00	163.00	163.00	0.00	0.00	0.00	0.00
73401	VENIT IMP CLADI	0.00	0.00	10000.00	10000.00	10000.00	10000.00	0.00	0.00	0.00	0.00
73403	VEN.IMP.TEREN.P	0.00	0.00	15000.00	15000.00	15000.00	15000.00	0.00	0.00	0.00	0.00
73404	IMPOZ.TEREN.PER	0.00	0.00	5000.00	5000.00	5000.00	5000.00	0.00	0.00	0.00	0.00
73405	TAXE TIMBRU NOT	0.00	0.00	2842.00	2842.00	2842.00	2842.00	0.00	0.00	0.00	0.00
73522	SUME DEF TVA CH	0.00	0.00	202796.00	202796.00	202796.00	202796.00	0.00	0.00	0.00	0.00
73526	SUME DEF TVA PT	0.00	0.00	84000.00	84000.00	84000.00	84000.00	0.00	0.00	0.00	0.00
73561	taxe mij tr p f	0.00	0.00	20000.00	20000.00	20000.00	20000.00	0.00	0.00	0.00	0.00
739	ALTE IMP SI TAX	0.00	0.00	18.25	18.25	18.25	18.25	0.00	0.00	0.00	0.00
7502	VENIT concesium	0.00	0.00	10000.00	10000.00	10000.00	10000.00	0.00	0.00	0.00	0.00
75121	TAXE EXTRAJ TIM	0.00	0.00	11.13	11.13	11.13	11.13	0.00	0.00	0.00	0.00
75151	VARSAM PT SECT	0.00	0.00	-55458.50	-55458.50	-55458.50	-55458.50	0.00	0.00	0.00	0.00
75152	VARS SECT FUNC	0.00	0.00	55458.50	55458.50	55458.50	55458.50	0.00	0.00	0.00	0.00
77011	FIN.CAP 51 MATE	39451.00	39451.00	17607.00	17607.00	17607.00	17607.00	0.00	0.00	0.00	0.00
77012	FIN.CAP 51 MATE	22546.03	22546.03	11767.55	11767.55	11767.55	11767.55	0.00	0.00	0.00	0.00
77013	FIN.CAP 51 CAPI	1000.00	1000.00	17667.55	17667.55	17667.55	17667.55	0.00	0.00	0.00	0.00
77031	FIN.CAP 68 PERS	918.00	918.00	61000.00	61000.00	62000.00	62000.00	0.00	0.00	0.00	0.00
77033	FIN.CAP 68 ASIS	15856.00	15856.00	8032.00	8032.00	8032.00	8032.00	0.00	0.00	0.00	0.00
77041	FIN.CAP 67 PERS	4932.00	4932.00	15448.00	15448.00	15950.00	15950.00	0.00	0.00	0.00	0.00
77042	FIN.CAP 67 MATE	8469.11	8469.11	2466.00	2466.00	31304.00	31304.00	0.00	0.00	0.00	0.00
77062	FIN.CAP 74 MATE	4960.00	4960.00	2466.00	2466.00	7398.00	7398.00	0.00	0.00	0.00	0.00
77072	FIN.CAP 80 MATE	0.00	0.00	2143.50	2143.50	10612.61	10612.61	0.00	0.00	0.00	0.00
77081	FIN.CAP 84 MATE	21574.00	21574.00	5224.61	5224.61	10484.61	10484.61	0.00	0.00	0.00	0.00
77091	FIN.CAP 70 MATE	19005.72	19005.72	145.00	145.00	145.00	145.00	0.00	0.00	0.00	0.00
77215	SABV AJUT INCAL	0.00	0.00	0.00	0.00	21574.00	21574.00	0.00	0.00	0.00	0.00
7913	VENIT VINZ BUNU	0.00	0.00	24036.00	24036.00	19005.72	19005.72	0.00	0.00	0.00	0.00
Total clasa 7		145711.86	145711.86	604636.76	604636.76	750348.62	750348.62	0.00	0.00	0.00	0.00
Total clasa 9		0.00	0.00	0.00	0.00	0.00	0.00	0.00	0.00	0.00	0.00
Total general		7559722.92	7559722.92	1916818.26	1916818.26	9476541.18	9476541.18	7663914.41	7663914.41		

DD Director,

Contabil,



Zasca