


COD	DENUMIRE INDICATORI	SOLD LA INCEPUTUL PERIOADEI	SOLD LA SFARSITUL PERIOADEI
01003	1.Active fixe necorporale	337.250	336.543
01004	2.Instalatii tehnice, mijloace de transport, animale, plantatii, mobilier, aparatura birou si alte active corporale	156.779	139.204
01005	3.Terenuri si cladiri (ct.211+212+231 (ct.213+214+231-281-293*)	5.445.546	5.448.651
01015	7.TOTAL ACTIVE NECURENTE (rd.03+04+05+06 +07+09)	5.939.575	5.924.398
01019	1.Stocuri (ct.301+302+303+304+305+307+309+331+332+341+345+346+347+349+351+354+356+357+358+359+361+371+381+/-348 +/-378-391-392-393-394-395-396-397-398)	215.599	218.457
01023	Creante bugiare (ct.431**+437**+4424+4428**+444**+446**+4482+461+463+464+4664+4665+469+481**+482**-497) din	23.587	63.189
01024	Creantele bugetului generale consolidat care:	23.587	63.189
01030	Total creante curente (rd.21+23+25+27) (ct.463+464+465+466+4665+4669-497)	23.587	63.189
01033	Conturi la trezorerie, casa, alte valori	8.692	63.092
01035	Conturi la instituti de credit, casa, avansuri de trezorerie (ct.5112+5121+5124+5125+5131+5132+5141+5142+5151+5152+5153+5161+5162+5171+5172+5187+5314+5411+5412+542+550+558+5601+5602 din care:	25.290	26.669
01040	Total disponibilitati (rd.33+35) din care:	33.982	89.761
01045	7.TOTAL ACTIVE CURENTE (rd.19+30+31+40+41+42)	273.168	371.407
01046	8.TOTAL ACTIVE (rd.15+45)	6.212.743	6.295.805
01060	1.Datorii comerciale, avansuri si alte decontari (ct.401+403+404+405+408+419+4621+473+481+482+483+269+509+5128) din care:	368.386	383.997
01061	Datorii comerciale si avansuri	368.386	383.997
01062	2.Datorii catre bugete (ct.431+437+440+441+442+443+444+446+4621) din care:	368.386	383.997

COD	DENUMIRE INDICATORI	SOLD LA INCEPUTUL PERIOADEI	SOLD LA SFARSITUL PERIOADEI
		31.179	51.350
01063	4481+4555+4671+4672+4673+4674+4675+ Datorii institutiilor publice care bugete (ct.431+437+4423+4428+444+446 4481), din care:	31.179	51.350
010631	Contributii sociale(ct.431+437)	27.759	45.314
01072	6.Salarile angajatilor	71.670	96.246
01078	10.TOTAL DATORII CURENTE (ct.421+423+426+4271+4273+4281)	71.670	96.246
01079	11.TOTAL DATORII (rd.58+78) (rd.60+62+65+70+71+72+73+74+75)	471.235	531.593
01080	12.ACTIVE NETE = TOTAL ACTIVE - TOTAL DATORII = CAPITALURI PROPRII (rd.80=rd.46-79=rd.90)	5.741.508	5.764.212
01084	1.Rezerve, fonduri (ct.100+101+102+103+104+105+106+131+ 132+133+134+135+136+137+1391+1392+ 1393+1394+1396+1399)	3.251.179	3.245.443
01085	2.Rezultatul reportat (ct.117-sold creditor)	1.864.997	2.496.066
01087	4.Rezultatul patrimonial al exercitiului (ct.121-sold creditor)	625.332	22.703
01090	6.TOTAL CAPITALURI PROPRII (rd.84+85-86+87-88)	5.741.508	5.764.212

Conducatorul institutiei



Conducatorul compartimentului  
financiar contabil



CONTUL DE REZULTAT PATRIMONIAL

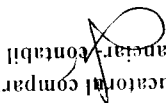
31.03.11SOPOTU NOU

COD	DENUMIRE INDICATORI	An precedent	An curent
02002	Venituri din impozite, taxe, contributii de asigurari si alte venituri ale bugetelor	515.173	371.109
02003	(cl.730+731+732+733+734+735+736+739+745+746+750+751) Venituri din activitati economice	6.555	3.056
02004	Finantari, subventii, transferuri, alocatii bugetare cu destinatie speciala (cl.770+771+772+773+774+775+776+778+779)	39.136	1.411
02006	TOTAL VENITURI OPERATIONALE (rd.02+03+04+05)	560.864	375.576
02008	Salarii si contributiile sociale aferente angajatilor (cl.641+642+645+646+647)	396.195	269.744
02009	Subventii si transferuri (cl.670+671+672+673+674+675+676+677+678+679)	66.083	11.968
02010	Stocuri, consumabile, lucrari si servicii executate de terti (cl.601+602+603+606+607+608+609+610+611+612+613+614+622+623+624+626+627+628+629)	85.248	52.880
02011	Cheltuieli de capital, amortizari si provizioane (cl.681+682+689)	24.533	18.281
02013	TOTAL CHELTUIELI OPERATIONALE (RD.08+09+10+11+12)	572.059	352.873
02015	- EXCEDENT (rd.06+rd.13)	11.195	22.703
02016	-DEFICIT (rd.13+rd.06)	11.195	22.703
02023	-EXCEDENT (rd.15+20-16-21)	11.195	22.703
02024	-DEFICIT (rd.16+21-15-20)	11.195	22.703
02031	- EXCEDENT (rd.23 +28-24-29)	11.195	22.703
02032	- DEFICIT (rd.24+29-23-28)	11.195	22.703

Conducatorul institutiei



Conducatorul compartimentului financiar-contabil



SITUATIA FLUXURILOR DE TREZORERIE

pag.: 1

COD	DENUMIRE INDICATORI	Total	Casa in lei	Finantarea din bugetul de stat	Finantarea din bugetul local	Finantarea din bugetul asigurarilor sociale de stat	Finantarea din bugetul asigurarilor pentru somaj	Finantarea din bugetul fd. national unic de asig. sociale de sanatate	Finantarea de la bugetul trezoreriei statului	di
03002	1. Incasari	395.453	53.741			341.712				
03003	2. Plati	337.948	53.741		274.639	284.207				
03004	3. Numerar net din activitatea operationala (rd.02-rd.03)	57.505			274.639	57.505				
03007	2. Plati	3.105			3.105	3.105				
03008	3. Numerar net din activitatea de investitii (rd.06-07)	-3.105			3.105	-3.105				
03013	IV. CRESTEREA (DESCRESTEREA) NETA DE NUMERAR SI ECHIVALENT DE NUMERAR (rd.04+rd.08+rd.12)	54.400			277.744	54.000				
03014	V. NUMERAR SI ECHIVALENT DE NUMERAR LA INCEPUTUL ANULUI	8.692				8.692				
03015	VI. NUMERAR SI ECHIVALENT DE NUMERAR LA SFARSITUL PERIOADEI (rd.13+rd.14), din care:	63.092			277.744	63.092				

Conducatorul compartimentului financiar- contabil

Viza trezoreriei

Conducatorul institutiei

SITUATIA FLUXURILOR DE TREZORERIE  
la data de 31/03/2011

cod 03 -lei-	DENUMIREA INDICATORULUI	Cod rand	COMUNA SOPOTU NOU										5041.01	5041	521
			Total	5311	7702	Coleana 9	550,02	5004	5039	500220	5041.01	5041			
	A	B	1=2+9	2	4	=col. 5 la 11	5	6	7	8	10	11			
	I. NUMERAR DIN ACTIVITATEA OPERATIONALA	01	0								0				
	1. Incasari	02	395453	53741	0	341712	0	3056	1	5737	0	0	0	0	332918
	2. Plati	03	337948	53741	274639	284207	0	3831	5737		0	0	0	0	274639
	3. Numerar net din activitatea operationala (rd. 02- rd.03)	04	57505	0	274639	57505	0	-775	-5736	5737	0	0	0	0	58279
	II. NUMERAR DIN ACTIVITATEA DE INVESTITII	05													
	1. Incasari	06	0			0									
	2. Plati	07	3105		3105	3105				0					3105
	3. Numerar net din activitatea de investitii (rd.06-07)	08	-3105	0	3105	-3105	0	0	0	0	0	0	0	0	-3105
	III. NUMERAR DIN ACTIVITATEA DE FINANTARE	09													
	1. Incasari 10	10	0			0									
	2. Plati 11	11	0		0	0									0
	3. Numerar net din activitatea de finantare (rd.10-rd.11)	12	0	0	0	0	0	0	0	0	0	0	0	0	0
	IV. CRESTEREA (DESCRSTEREA) NETA DE NUMERAR SI ECHIVALENT DE NUMERAR (rd.04+rd.08+rd.12)	13	54400	0	277744	54400	0	-775	-5736	5737	0	0	0	0	55174
	V. NUMERAR SI ECHIVALENT DE NUMERAR LA INCEPUTUL ANULUI	14	8692	0	0	8692	0	2956	5736	0	0	0	0	0	0
	VI. NUMERAR SI ECHIVALENT DE NUMERAR LA SFARSITUL PERIOADEI (rd.13+rd.14), din care:	15	63092	0	277744	63092	0	2181	0	5737	0	0	0	0	55174
	Depozite 16	16													

Conducatorul institutiei  
**BABA PAUN**

Conducatorul compartimentului  
financiar-contabil  
**SITARMION**

Viza trezorerie  
**CARMEN BUȚU**

SITUAȚIA FLUXURILOR DE TREZORERIE  
31.03.2015

COD	DENUMIRE INDICATORI	Total	Casa in valuta	Alte disponibilitati
04002	1. Incasari	1.379		1.379
04004	3. Numerar net din activitatea operationala (rd.02-rd.03)	1.379		1.379
04013	IV CREȘTEREA (DECREȘTEREA) NETA DE NUMERAR SI ECHIVALENT DE NUMERAR (rd.04+rd.08+rd.12)	1.379		1.379
04014	V NUMERAR SI ECHIVALENT DE NUMERAR LA ÎNCEPUTUL PERIOADEI	25.290		25.290
04017	VI NUMERAR SI ECHIVALENT DE NUMERAR LA FINITE PERIOADA (rd.13 - 14+15-16)	26.669		26.669

Conducatorul institutiei  
*[Signature]*

Conducatorul compartimentului  
financiar-contabil  
*[Signature]*

Conducatorul institutiei,

*[Signature]*

Conducatorul compartimentului  
Financiar-contabil

*[Signature]*

DENUMIRE INDICATORI	COD	DISPONIBIL LA INCEPUTUL ANULUI	INCASARI	PLATI	DISPONIBIL LA SFARSITUL PERIOADEI
	05001	28.290	13.70		

Situatia unor indicatori referitori la protectia copilului  
si a persoanelor cu handicap  
31.03.11SOPOTU NOU

pag: 1 - lei -

COD	DENUMIRE	NUMAR
08006	Persoane cu handicap institutionalizate in unitati de protectie speciala a persoanelor cu handicap	3
08007	Asistenti personali pentru persoanele cu handicap	32

Conducatorul institutiei



Conducatorul compartimentului  
financiar-contabil





Situatia activelor si datoriilor institutiilor publice  
din administratia locala  
31.03.11SOPOTU NOU

COD	DENUMIRE INDICATORI	Sold la inceputul anului	Sold la sfarsitul perioadei
18005	Disponibilitati in lei ale institutiilor publice locale si ale institutiilor publice de subordonare locala, la trezorerii (ct.510-5121+5125+5151+5161-5171+5211+528+5292+5294+5299+550+551+552+553+554+555+556+558+560+561+562)	2.956	57.355
18008	Total (in baze cash) (rd.04+05) din care:	2.956	57.355
18010	Total (in baze accrua)(rd.08+09)	2.956	57.355
18011	Excedentele cumulate ale bugetelor locale (ct.5212+5213)	5.736	5.737
18013	Total (in baze cash)(rd.11+12)	5.736	5.737
18015	Total (in baze accrua)(rd.13+14)	5.736	5.737
18032	Disponibilitati ale institutiilor publice locale si ale institutiilor de subordonare locala la institutiile de credit rezidente (ct.5121+5124+5125+5131+5132+5151+5152+5161+5162+5171+5172+550+5601) din care:	25.290	26.669
18036	Total (in baze cash)(rd.32+35)	25.290	26.669
18038	Total (in baze accrua) (rd.36+37)	25.290	26.669
18176	1.Creante ale bugetului local (ct.464-497); Total (rd.177+178+179+183), din care:	23.587	63.189
18177	- de la populatie	23.587	63.189
18185	Total creante (rd.176+184)	23.587	63.189
18203	1.Sume datorate terilor reprezentand garantii si cautiuni aflate in conturile institutiilor publice (ct.4281+462).Total (rd.204+205+206) din care:	25.290	26.669
18204	- salariatilor (S143)	25.290	26.669
18320	Datoriile comerciale curente legate de livrari de bunuri si servicii (ct.401+403+4041-405+408+419+4621). Total (rd.321+322+326-327) din care care:	368.386	383.997
18321	-Operatori economici (S11)	368.386	383.997
18331	Datoriile institutiilor publice din administratia locala catre bugete (ct.4423+431+437+4428+444+446+4481)	31.179	51.350
18332	Salariile angajatilor	71.670	96.246
18335	Total (rd.331+332-333+334)	102.849	147.596
18346	Plati restante ale institutiilor publice din administratia locala - plati restante reprezentand datorii neachitate la toate termen) din operatiuni comerciale		


COD	DENUMIRE INDICATORI	Sold la inceputul anului	Sold la sfarsitul perioadei
183461	Conducatorul institutiei Operatori economici (S11) din care catre: Total (rd.346.1+347+351+352), (ct.401+403+404+405+462).	20.350	8.300
18375	Conducatorul institutiei Total (rd.346+353+354+355+356+360)	20.350	8.300

*(18375)*


Conducatorul compartimentului  
financiar-contabil

DENUMIRE INDICATORI	COD	Sold la inceputul anului	Sold la finele perioadei
PLATI RESTANTE-TOTAL (rd.07+12+27+32 +37+42+47) din care:	40001	20.350	8.300
- peste 90 de zile (rd.9-14+29+34+ 39+44+47.3)	40004	20.350	8.300
PLati restante catre furnizori,creditorii din operati comerciale(ct.401,ct.403, ct.405+462)din care:(rd.07,1+08+09+10+11)	40007	20.350	8.300
- peste 90 de zile din care:	40009	20.350	8.300

Conducatorul institutiei,



Conducatorul compartimentului  
financiar-contabil



DENUMIRE INDICATORI	COD	Sold la inceputul anului	Sold la finele perioadei
PLATI RESTANTE-TOTAL (rd.07+12+27+32+37+42+47) din care:	42001	20.350	8.300
- peste 90 de zile (rd.9+14+29+34+39+44+47.3)	42004	20.350	8.300
Plati restante catre furnizori,creditorii din operatii comerciale(ct.401,ct.403, ct.405+462)din care:(rd.07,1+08+09+10+11)	42007	20.350	8.300
- peste 90 de zile din care:	42009	20.350	8.300
PLATI RESTANTE - TOTAL	42150		
SECTIUNEA DE FUNCTIONARE (rd.160+170-240+250:270+280-290) din care:			
- peste 90 de zile (rd.163-173+243+253+273-283+293)	42153	20.350	8.300
Plati restante catre furnizori,creditorii din operatii comerciale(ct.401,ct.403, ct.462)din care:(rd.161+162+163+165+166)	42160	20.350	8.300
- peste 90 de zile din care:	42163	20.350	8.300

Conducatorul institutiei,

*(1862)*

Conducatorul compartimentului financiar-contabil

*(Signature)*

## SITUATIA

planșilor efectuate la titlul 56 "Proiecte cu finanțare din fonduri externe nerambursabile (FEN) postaderare"

Pag: 1 - lei -

Denunțarea sursei de finanțare	Buget de stat (s 01)	Buget local (s 02)	Bugetul asigurarilor sociale de stat (s 03)	Bugetul asigurarilor pentru somaj (s 04)	Bugetul fondului național unic de asigurari sociale de sanătate (s05)	Bugetul institutiilor publice finanțate din venituri proprii și subvenții (s10)	Bugetul institutiilor publice și activitatilor finanțate integral din venituri proprii (s15)	Bugetul fondurilor externe nerambur- sabile (s08)	Bugetul creditelor externe (s06)	Bugetul creditelor interne (s07)	Bugetul veniturilor și cheltuielilor evidențiate în afara bugetelor locale(Fondul de ruament) (s11)	Bugetul institutiilor publice și activitatilor finanțate integral sau parțial din venituri proprii (s20)	Bugetul institutiilor publice și activitatilor finanțate integral din venituri proprii (s10)
A	01	02	03	04	05	06	07	08	09	10	11	12	13
Titlul VIII Total cheltuieli		3.105											
Titlul XII Active nefinanțare		3.105											

Conducătorul institutiei



Conducătorul compartimentului

finanțar-comabil





Capit- ol	Sub- capit- ol	Pa- ra- graf/ Titlu	Ar- ti- col	Al- ne- at	Denumire indicator	Prevederi		Drepturi constatate			Incasari realizate	Singeri pe alte cai decat incasari	Drepturi constatate de incasat	
						1 bugetare anuale aprobat la finele perioadei de raportare	2 Prevederi bugetare trimestriale cumulate	Total din care:		4 din anii precedenti				5 din anul curent
A						1	2	3=4+5		4	5	6	7	8=3-6-7
					sectoarelor si Municipiului Bucuresti	514.000	131.000	127.026			127.026	127.026		
1102	06				Sume defalcate din taxa pe valoarea adaugata pentru echilibrarea bugetelor locale	452.000	113.000	63.125			63.125	63.125		
1602					FACTE PE UTILIZAREA UTILIZARII BUNURILOR SAU PE DEACTIVITATI	46.410	23.430	47.701		2.996	44.705	26.002		21.699
1602	02	01			Impozit pe mijloacele de transport deținute de persoane fizice*)	42.910	21.930	47.020		2.996	44.024	25.321		21.699
1602	02	02			Impozit pe mijloace de transport deținute de persoane de juridice*)	38.210	17.750	42.314		1.696	40.618	21.145		21.169
1602	03				Taxe si tarile pentru eliberarea de licente si autorizatii de functionare	4.700	4.180	4.706		1.300	3.406	4.176		530
1602	50				Alte taxe pe utilizarea bunurilor, autorizata utilizarii bunurilor sau pe desfasurare de activitati	1.700	500	90			90	90		
1802					ALTE IMPOZITTE SI TAXE FISCALE	1.800	1.000	591			591	591		
3002	50				Alte impozite si taxe	38.090	6.150							
3002	05				VENITURI DIN PROPRIETATE	330	330							
3402					Venturi din concesiuni si inchirieri	330	330							
3402	02				VENITURI DIN TAXE ADMINISTRATIVE, ELIBERARI PERMISE	1.500	1.000	257			257	257		
3502	01				Taxe extrajudiciare de timbru AMENZI, PENALITATI SI CONFISCARI Venituri din amenzi si alte sanctiuni	1.500	1.000	257			257	257		
						6.000	4.000	20.425		14.864	5.561	5.301		15.124

Categori- a aplic- to- la	Sub- categori- a aplic- to- la	Par- agra- ful / Titlu- lul	Arti- colul	Al- ine-	Denumire indicator	Prevederi		Drepturi constatate					Incasari realizate	Singeri pe alte cai decat incasari	Drepturi constatate de incasat
						1 anuale aprobate la finele perioadei de raportare	2 cumulate	3=4+5 Total, din care:			4 din anii precedenti	5 din anul curent			
<b>A</b>						<b>B</b>									
					aplicate potrivit dispozitiilor legale	6.000	4.000	20.425	14.864	5.561	5.301		15.124		
3702	03				Varsaminte din sectiunea de functionare pentru finantarea sectiunii de dezvoltare a bugetului local(cu semnul minus)	-452.000	-100.950				-5.900		5.900		
3702	04				Varsaminte din sectiunea de functionare	452.000	100.950				5.900		-5.900		
4202	09				SUBVENII DE LA BUGETUL DE STAT	4.603.060	1.560	1.248		1.248	1.248		1.248		
	09				Finantarea programului de pietruire a drumurilor comunale si alimentare cu apa a satelor	4.603.500									
4202	09	02			Finantarea subprogramului privind alimentarea cu apa a satelor	4.603.500									
4202	34				Subventii pentru acordarea ajutorului pentru incalzirea locuintei cu lemne, carbuni, combustibili petrolieri	1.560	1.560	1.248		1.248	1.248		1.248		
4302	04				SUBVENII DE LA ALTE ADMINISTRATII	6.000	1.500	163		163	163		163		
	04				Subventii de la bugetul asiguratorilor pentru somaj catre bugetele locale, plin- finantarea programelor pentru ocuparea temporara a fortei de munca si subven- tionarea locurilor de munca	6.000	1.500	163		163	163		163		
4502					SUME PRIMITE DE LA UE/ALTI DONATORI IN CONTUL PLATILOR EFECTUATE SI Fondul Social European	8.316.400									
4502	02				Sume primite in contul platilor efectuate in anii anteriori	8.316.400									



Conducatorul institutiei,



Conducatorul compartimentului  
financiar-contabil



TOTAL JUDET

Capi- tol	Sub- capi- tol	Pa- ra- graf	Grn- pa / Titlu	Ar- ti- col	Alf- ne- at	Denumire indicator	Credite de angajament	Credite bugetare		Angajamente bugetare	Angajamente legale	Plati efectuate	Angajamente legale de plati	Cheltuieli efect
								anuale aprobrate la finele perioadei de raportare	trimestriale cumulate					
A						B	1	2	3	4	5	6	7=5-6	
5002						TOTAL CHELTUIELI		14.365.170	393.910	744.405	744.405	277.744	466.661	
5102						AUTORITATI PUBLICE SI ACTIUNI EXTERNE		273.540	88.620	202.423	202.423	86.820	115.603	
	01					Autoritati executive si legislative		273.540	88.620	202.423	202.423	86.820	115.603	
		03				Autoritati executive		273.540	88.620	202.423	202.423	86.820	115.603	
5402						ALTE SERVICII PUBLICE GENERALE								
	50					Alte servicii publice generale								
6102						ORDINE PUBLICA SI SIGURANTA NATIONALA								
	50					Alte cheltuieli in domeniul ordinii publice si sigurantei nationale								
6502						INVATAMANT		390.780	120.830	330.688	330.688	118.532	212.156	
	03					Invatamant prescolar si primar		215.500	61.000	212.520	212.520	60.800	151.720	
		01				Invatamant prescolar		40.000	8.100	38.000	38.000	7.900	30.100	
		02				Invatamant primar		175.500	52.900	174.520	174.520	52.900	121.620	
		04				Invatamant secundar		175.280	59.830	118.168	118.168	57.732	60.436	
		01				Invatamant secundar interior		175.280	59.830	118.168	118.168	57.732	60.436	
6702						CULTURA, RECREII SI RELIGIE		74.080	25.020	2.080	2.080	480	1.600	
	03					Servicii culturale		52.080	15.020	2.080	2.080	480	1.600	
		07				Camine culturale		22.000	10.000					
	50					Alte servicii in domeniul culturii, recreerii si religiei		236.560	63.510	192.230	192.230	62.786	129.444	
6802						ASIGURARI SI ASISTENTA SOCIALA		228.000	54.950	183.642	183.642	54.890	128.752	
	05					Asistenta sociala in caz de boli si invaliditati		228.000	54.950	183.642	183.642	54.890	128.752	
6802	05	02				Asistenta sociala in caz de invaliditate		8.560	8.560	8.588	8.588	7.896	692	
	15					Prevenirea excluderii sociale		8.560	8.560	8.588	8.588	7.896	692	
		01				Ajutor social		8.560	8.560	8.588	8.588	7.896	692	



## TOTAL JUDET

Capi- fol	Sub- capi- fol	Pa- ra- graf	Gru- pa / Titlu	Ar- ti- col	Al- ne- at	Denumire indicator	Credite de angajament	Credite bugetare			Angajamente bugetare	Angajamente legale	Plati efectuate	Angajamente legale de platit	Cheltuieli efectuate
								anuale aprobat la finele perioadei de raportare	trimestriale cumulate						
A							B	1	2	3	4	5	6	7=5-6	
5002						TOTAL CHELTUIELI	14.365.170	393.910	744.405	744.405	277.744	466.661			
5102						AUTORITATI PUBLICE SI ACTIUNI EXTERNE	273.540	88.620	202.423	202.423	86.820	115.603			
	01					CHELTUIELI CURENTE:	273.540	88.620	202.423	202.423	86.820	115.603			
	10					TITLUL I CHELTUIELI DE PERSONAL	185.650	70.790	185.650	185.650	70.047	115.603			
	10	01				Cheltuieli salariale in bani	147.900	56.430	147.900	147.900	56.430	91.470			
	10	01	01			Salarii de baza	131.200	50.930	131.200	131.200	50.930	80.270			
	10	01	12			Indemnizati platite unor persoane din afara unitatii	15.300	5.100	15.300	15.300	5.100	10.200			
	10	01	13			Indemnizatii de delegare	1.400	400	1.400	1.400	400	1.000			
	10	03				Contributii	37.750	14.360	37.750	37.750	13.617	24.133			
	10	03	01			Contributii de asigurari sociale de stat	27.990	10.640	27.990	27.990	10.636	17.354			
	10	03	02			Contributii de asigurari de somaj	690	260	690	690	255	435			
	10	03	03			Contributii de asigurari sociale de sanatate	7.690	2.930	7.690	7.690	2.836	4.854			
	10	03	04			Contributii de asigurari pentru accidente de munca si boli profesionale	230	90	230	230	77	153			
	10	03	06			Contributii pentru concedii si indemnizatii	1.150	440	1.150	1.150	-187	1.337			
	20					TITLUL II BUNURI SI SERVICII	87.890	17.830	16.773	16.773	16.773	16.773			
	20	01				Bunuri si servicii	85.890	17.330	16.273	16.273	16.273	16.273			
	20	01	01			Furnituri de birou	1.200	800	321	321	321	321			
	20	01	02			Materiale pentru curatenie	200								
	20	01	03			Incalziri, iluminati si forta motrica	16.500	1.200	1.093	1.093	1.093	1.093			
	20	01	05			Carburanti si lubrifianti	12.000	1.200	1.110	1.110	1.110	1.110			
	20	01	06			Piese de schimb	6.000								

Capi- tol	Sub- capi- tol	Pa- ra- graf	Gru- pa / Titlu	Ar- ti- col	Al- ne- at	Denumire indicator	Credite de angajament	Credite bugetare			Angajamente legale	Plati efectuate	Angajamente legale de plati	Cheltuieli efectuate
								anuale aprobrate la finele perioadei de raportare	trimestriale cumulate	Angajamente bugetare				
A						B	1	2	3	4	5	6	7=5-6	
						20 01 08	Posta, telecomunicatii, radio, tv, internet	9.490	1.470	1.400	1.400	1.400	1.400	
						20 01 30	Alte bunuri si servicii pentru intretinere si functionare	40.500	12.660	12.349	12.349	12.349	12.349	
						20 06 06	Deplasari, detasari, transferari	2.000	500	500	500	500	500	
						20 06 01	Deplasari interne, detasari, transferari	2.000	500	500	500	500	500	
						70	CHELTUIELI DE CAPITAL							
						71	TITLUL X ACTIVE NEFINANCIARE							
						71 01	Active fixe							
						71 01 02	Masini, echipamente si mijloace de transport							
						71 01 03	Mobilier, aparatura birou si alte active corporale							
						5402	ALTE SERVICII PUBLICE GENERALE							
						70	CHELTUIELI DE CAPITAL							
						71	TITLUL X ACTIVE NEFINANCIARE							
						71 01	Active fixe							
						71 01 01	Constructii							
						6102	ORDINE PUBLICA SI SIGURANTA NATIONALA							
						70	CHELTUIELI DE CAPITAL							
						71	TITLUL X ACTIVE NEFINANCIARE							
						71 01	Active fixe							
						71 01 01	Constructii							
						6502	INVATAMANT							
						01	CHELTUIELI CURENTE							
						10	TITLUL I CHELTUIELI DE PERSONAL							
								390.780	120.830	330.688	330.688	330.688	118.532	212.156
								390.780	120.830	330.688	330.688	330.688	118.532	212.156
								310.730	100.780	310.730	310.730	98.574	212.156	



Capi- tol	Sub- capi- tol	Pa- ra- graf	Gru- pa / Titlu	Ar- ti- col	Al- ne- at	Denumire indicator	Credite de angajament	Credite bugetare		Angajamente bugetare	Angajamente legale	Plati efectuate	Angajamente legale de plati	Cheltuieli efectuate
								anuale aprobat la finele perioadei de raportare	trimestriale cumulate					
A						B								
20	06	01				Deplasari interne, detasari, transferari		800	200	200	200	200		200
59						TITLUL IX ALTE CHELTUIELI		3.500	1.750	1.750	1.750	1.750		1.750
59	01					Burse		3.500	1.750	1.750	1.750	1.750		1.750
70						CHELTUIELI DE CAPITAL								
71						TITLUL X ACTIVE NEFINANCIARE								
71	01					Active fixe								
71	01	02				Masini, echipamente si mijloace de transport								
71	01	03				Mobilier, aparatura birouita si alte active corporale								
71	01	30				Alte active fixe (inclusiv reparatii capitale)								
6702						CETATEA RECRIERE SI RELIGIE		74.080	25.020	2.080	2.080	2.080		480
	01					CHELTUIELI CURENTE		22.080	5.020	2.080	2.080	2.080		480
	10					TITLUL I CHELTUIELI DE PERSONAL		2.080	520	2.080	2.080	2.080		480
	10	01				Cheltuieli salariale in bani		1.960	490	1.960	1.960	1.960		464
	10	01	01			Salarii de baza		1.960	490	1.960	1.960	1.960		464
	10	03				Contributii		120	30	120	120	120		16
	10	03	03			Contributii de asigurari sociale de sanatate		120	30	120	120	120		16
20						TITLUL II BUNURI SI SERVICII		20.000	4.500	4.500	4.500	4.500		
20	01					Bunuri si servicii		20.000	4.500	4.500	4.500	4.500		
20	01	30				Alte bunuri si servicii pentru intretinere si functionare		20.000	4.500	4.500	4.500	4.500		
70						CHELTUIELI DE CAPITAL		52.000	20.000	20.000	20.000	20.000		
71						TITLUL X ACTIVE NEFINANCIARE		52.000	20.000	20.000	20.000	20.000		

Capitola	Subcapitola	Paragraf	Titlu	Articol	Alina	Denumire indicator	Credite de angajament	Credite bugetare			Angajamente bugetare	Angajamente legale	Plati efectuate	Angajamente legale de plati	Cheltuieli efectuate	
								1	2							3
									anuale aprobate la finele perioadelor de raportare	anuale aprobate la finele perioadelor de raportare						
A																
	71	01				Active fixe	52.000		20.000							
	71	01				Constructii	52.000		20.000							
6802						ASIGURARI SI ASISTENTA SOCIALA	236.560		63.510		192.230	192.230	62.786	129.444		
	01					CHELTUIELI CURENTE	236.560		63.510		192.230	192.230	62.786	129.444		
	10					ITTELUL I CHELTUIELI DE PERSONAL	181.320		52.600		181.320	181.320	52.568	128.752		
	10	01				Cheltuieli salariale in bani	142.110		41.250		142.110	142.110	41.250	100.860		
	10	01				Salarii de baza	142.110		41.250		142.110	142.110	41.250	100.860		
	10	03				Contributii	39.210		11.350		39.210	39.210	11.318	27.892		
	10	03				Contributii de asigurari sociale de stat	29.650		8.580		29.650	29.650	8.580	21.070		
	10	03	02			Contributii de asigurari de somaj	720		210		720	720	204	516		
	10	03	03			Contributii de asigurari sociale de sanatate	7.520		2.130		7.520	7.520	2.125	5.195		
	10	03	04			Contributii de asigurari pentru accidente de munca si boli profesionale	270		70		270	270	62	208		
	10	03	06			Contributii pentru concedii si indemnizatii	1.250		360		1.250	1.250	347	903		
	57	02				ITTELUL VIII ASISTENTA SOCIALA	55.240		10.910		10.910	10.910	10.218	692		
	57	02				Ajutoare sociale	55.240		10.910		10.910	10.910	10.218	692		
	57	02	01			Ajutoare sociale in numerar	55.240		10.910		10.910	10.910	8.508	7.858		
7002						LOCUINTE, SERVICII SI DEZVOI TARE PUBLICA	13.350.210		87.930		16.366	16.366	8.508	7.858		
	01					CHELTUIELI CURENTE	8.746.710		87.930		16.366	16.366	8.508	7.858		
	10					ITTELUL I CHELTUIELI DE PERSONAL	10.220		2.480		10.220	10.220	2.362	7.858		
	10	01				Cheltuieli salariale in bani	7.840		1.900		7.840	7.840	1.900	5.940		
	10	01				Salarii de baza	7.840		1.900		7.840	7.840	1.900	5.940		
	10	03				Contributii	2.380		580		2.380	2.380	462	1.918		



Capi- tol	Sub- capi- tol	Pa- ra- graf	Titlu	Ar- ti- col	Al- te- ra- ti- a	Denumire indicator	Credite de angajament	Credite bugetare		Angajamente bugetare	Angajamente legale	Plati efectuate	Angajamente legale de plati	Cheltuieli efectuate
								anuale aprobate la finele perioadei de raportare	trimestriale cumulate					
A						B								
10	03	01				1	2	3	4	5	6	7=5-6		
	10	03	01	Contributii de asigurari sociale de stat			1.630	400	1.630	1.630	1.630	337	1.293	
	10	03	02	Contributii de asigurari de somaj			110	20	110	110	110	6	104	
	10	03	03	Contributii de asigurari sociale de sanatate			470	110	470	470	470	106	364	
	10	03	04	Contributii de asigurari pentru accidente de munca si boli profesionale			90	30	90	90	90	2	88	
	10	03	06	Contributii pentru concedii si indemnizatii			80	20	80	80	80	11	69	
	20	TITLUL II BUNURI SI SERVICII												
	20	01	Bunuri si servicii			20.090	4.500	3.041	3.041	3.041	3.041	3.041		
	20	01	Incalzire, iluminat si forta motrica			20.090	4.500	3.041	3.041	3.041	3.041	3.041		
	20	01	03	TITLUL VIII PROIECTE CU FINANTARE DIN FONDURI EXTERNE NERAMBURSABILE (FEN)			20.090	4.500	3.041	3.041	3.041	3.041		
	56	POSTADERARE												
	56	04	Programe din Fondul European Agricol de Dezvoltare Rurala (FEADR)			8.716.400	80.950	3.105	3.105	3.105	3.105	3.105		
	56	04	02	Finantarea externa nerambursabila			8.716.400	80.950	3.105	3.105	3.105	3.105		
	70	CHELTUIELI DE CAPITAL												
	71	TITLUL X ACTIVE NEFINANCIARE												
	71	01	Active fixe			4.603.500								
	71	01	Constructii			4.603.500								
	8402	TRANSPORTURI												
	8402	01	CHELTUIELI CURENTE			40.000	8.000	618	618	618	618	618		
	20	TITLUL II BUNURI SI SERVICII												
	20	02	Reparatii curente			40.000	8.000	618	618	618	618	618		

Sub-capi-tol	Pa-ra-graf	Gru-pa / Titlu	Ar-ti-col	Ali-ne-ment	Denumire indicator	Credite de angajament	Credite bugetare		Angajamente bugetare	Angajamente legale	Plati efectuate	Angajamente legale de platit	Cheltuieli efective	
							anuale aprobate la finele perioadei de raportare	trimestriale cumulate						
					B	1	2	3	4	5	6	7=5-6	8	
A													55.174	-55.174
EXCEDENT														

Conducatorul institutiei,



Conducatorul compartimentului financiar-contabil



Capi- tol	Sub- capi- tol	Pa- ra- gra- ful	Gra- pa / titlu	Ar- ti- col	Ali- ne- al	Denumire indicator	Prevederi anuale aprobate la finele perioadei de raportare	1	Prevederi trimestriale cumulate	2	Drepturi constatate					8=3-6-7
											Total, din care:	3=4+5	4	5	6	
A							B									
0001	10					TOTAL VENITURI-VENTURI	184.000	53.500	3.056	3.056	3.056	3.056				
3010	09					VENITURI DIN PROPRIETATE	25.000	8.750	659	659	659	659				
						Venituri din utilizarea pasunilor comunale	25.000	8.750	659	659	659	659				
3310						VENITURI DIN PRESTARI DE SERVICII SI ALTE ACTIVITATI	159.000	44.750	2.397	2.397	2.397	2.397				
3310	08					Venituri din prestari de servicii	159.000	44.750	2.397	2.397	2.397	2.397				

Conducatorul institutiei,


Conducatorul compartimentului  
financiar contabil

TOTAL JUDET

Sub-categori tole	Pa- ra- graf	Gru- pa / Titlu	Al- ne- at	Denumire indicator	Credite de angajament	Credite bugetare		Angajamente legale	Plati efectuate	Angajamente legale de platit	Cheltuieli efective	
						anuale aprobat la finele perioadei de raportare	trimestriale cumulate					
A				B	1	2	3	4	5	6	7=5-6	8
0				TOTAL CHELTUIELI DIN VENITURI PROPRII SI SUBVENTII		184.000	53.500	11.728	3.831	7.897	9.362	
10				ACTIUNI GENERALE ECONOMICE, SI DE MUNCA		159.000	44.750	6.728	3.341	3.387	7.941	
10 01				Actiuni generale economice si comerciale Alte cheltuieli pentru actiuni generale economice si comerciale		159.000	44.750	6.728	3.341	3.387	7.941	
10				AGRICULTURA, SI VICULTURA, PISCICULTURA SI VANATOARE		25.000	8.750	5.000	490	4.510	1.421	
10 03				Agricultura Alte cheltuieli in domeniul agriculturii		25.000	8.750	5.000	490	4.510	1.421	
10				DEFICIT		25.000	8.750	5.000	490	4.510	1.421	
									-775	775		

TOTAL JUDET

Capi- tol	Sub- capi- tol	Pa- ra- graf	Gru- pa / Titlu	Ar- ti- col	Al- ne- at	Denumire indicator	Credite de angajament	Credite bugetare			Angajamente bugetare	Angajamente legale	Plati efectuate	Angajamente legale de plati	Cheltuieli efect
								anuale aprobat la finele perioadei de raportare	trimestriale cumulate						
A						B	1	2	3	4	5	6	7=5-6		
5010						TOTAL CHELTUIELI DIN VENITURI PROPRII SI SUBVENTII	184.000	53.500	11.728	11.728	3.831	7.897			
8010						ACTIUNI GENERALE ECONOMICE, SI DE MUNCA	159.000	44.750	6.728	6.728	3.341	3.387			
01						CHELTUIELI CURENTE	159.000	44.750	6.728	6.728	3.341	3.387			
10	01					CHETUIELI CHELTUIELI DE PERSONAL	5.000	2.750	5.000	5.000	1.613	3.387			
10	01					(cheltuieli salariale in bani)	3.700	2.100	3.700	3.700	1.263	2.437			
10	01					Salarii de baza	3.700	2.100	3.700	3.700	1.263	2.437			
10	03					Contributii	1.300	650	1.300	1.300	350	950			
10	03					Contributii de asigurari sociale de stat	800	400	800	800	264	536			
10	03	02				Contributii de asigurari de somaj	100	50	100	100	6	94			
10	03	03				Contributii de asigurari sociale de sanatate	200	100	200	200	66	134			
10	03	04				Contributii de asigurari pentru accidente de munca si boli profesionale	100	50	100	100	3	97			
10	03	06				Contributii pentru concedii si indemnizatii	100	50	100	100	11	89			
20	01					TTTT III, II, BUNIBRI SI SERVICII	154.000	42.000	1.728	1.728	1.728	1.728			
20	01					Bunuri si servicii	154.000	42.000	1.728	1.728	1.728	1.728			
20	01	05				Carburanti si lubrifianti	20.000	5.000	1.236	1.236	1.236	1.236			
20	01	30				Alte bunuri si servicii pentru intretinere si functionare	134.000	37.000	492	492	492	492			
8310						AGRICULTURA, SILVICULTURA, PISCICULTURA SI VANATOARE	25.000	8.750	5.000	5.000	5.000	490	4.510		
01						CHELTUIELI CURENTE	25.000	8.750	5.000	5.000	490	4.510			

Capi- tol	Sub- capi- tol	Pa- ra- graf	Gra- pa / Titlu	Ar- ti- col	Al- nu- at	Denumire indicator	Credite de angajament	Credite bugetare		Angajamente bugetare	Angajamente legale	Plati efectuate	Angajamente legale de platit	Chelt efect
								anuale aprobat la finele perioadei de raportare	trimestriale cumulate					
A						B	1	2	3	4	5	6	7=5-6	
10						TITLUL I CHELTUIELI DE PERSONAL		5.000	2.750	5.000	5.000	490	4.510	
10	01					Cheltuieli salariale in bani		3.700	2.100	3.700	3.700	385	3.315	
10	01	01				Salarii de baza		3.700	2.100	3.700	3.700	385	3.315	
10	03					Contributii		1.300	650	1.300	1.300	105	1.195	
10	03	01				Contributii de asigurari sociale de stat		800	400	800	800	80	720	
10	03	02				Contributii de asigurari de somaj		100	50	100	100	2	98	
10	03	03				Contributii de asigurari sociale de sanatate		200	100	200	200	20	180	
10	03	04				Contributii de asigurari pentru accidente de munca si boli profesionale		100	50	100	100	3	97	
10	03	06				Contributii pentru concedii si indemnizatii		100	50	100	100		100	
20						TITLUL II BUNURI SI SERVICII		20.000	6.000					
20	01					Bunuri si servicii		20.000	6.000					
20	01	30				Alte bunuri si servicii pentru intretinere si functionare		20.000	6.000					
9910						DEFICIT			6.000			-775	775	

Conducatorul institutiei,


Conducatorul compartimentului  
financiar-contabil

**CONTUL DE EXECUTIE AL BUGETULUI LOCAL - VENITURI**  
**SECTIUNEA DE FUNCTIONARE**  
**31.03.11SOPOTU NOU**

Pag. 1 - lei-

Pa- ra- graf	Gru- pa / Titlu	Ali- ne- at	Denumire indicator	Prevederi	Prevederi	Drepturi constatate			Incasari realizate	Sfingeri pe alte cat decat incasari	Drepturi constatate de incasat
				anuale aprobate la finele perioadei de raportare	bugetare trimestriale cumulate	Total, din care:	din anii precedenti	din anul curent			
A				1	2	3=4+5	4	5	6	7	8=3-6-7
			B								
			TOTAL VENITURI-BUGET LOCAL	993.270	292.960	396.107	23.587	372.520	327.018		69.089
			I. VENITURI CURENTE	985.710	289.900	394.696	23.587	371.109	325.607		69.089
			A. VENITURI FISCALE	1.429.880	385.520	374.014	8.723	365.291	325.949		48.065
			A1. IMPOZIT PE VENIT, PROFIT SI CASTIGURI DIN CAPITAL	327.710	82.800	76.111		76.111	76.111		
			A1.2 IMPOZIT PE VENIT, PROFIT SI CASTIGURI DIN CAPITAL DE LA PERSOANE FIZICE	327.710	82.800	76.111		76.111	76.111		
			IMPOZIT PE VENIT	1.710	800	625		625	625		
			Impozitul pe veniturile din transferul proprietatilor imobiliare din patrimoniul personal	1.710	800	625		625	625		
			COTE SI SUME DEFALCATE DIN IMPOZITUL PE VENIT	326.000	82.000	75.486		75.486	75.486		
			Cote defalcate din impozitul pe venit	50.000	13.000	11.099		11.099	11.099		
			Suma alocate din cotele defalcate din impozitul pe venit pentru echilibrarea bugetelor locale	276.000	69.000	64.387		64.387	64.387		26.366
			A3 IMPOZITE SI TAXE PE PROPRIETATE IMPOZITE SI TAXE PE PROPRIETATE	51.670	29.140	60.051	5.727	54.324	33.685		26.366
			Impozit si taxa pe cladiri	51.670	29.140	60.051	5.727	54.324	33.685		6.835
			Impozit pe cladiri de la persoane fizice	15.620	6.540	16.806	737	16.069	9.971		6.831
01			Impozit si taxa pe cladiri de la persoane juridice	15.580	6.500	16.767	737	16.030	9.936		6.831
02			Impozit si taxa pe cladiri de la persoane juridice	40	40	39		39	35		4
02			Impozit si taxa pe teren	36.050	22.600	43.245	4.990	38.255	23.714		19.531







Capi- tot	Sub- capi- tot	Pa- ra- gra- ful	Cote- pa / titlu col	Ar- ti- col	Ali- ne- an	Denumire indicator	Prevederi		Drepturi constatate					Incasari realizate	Singuri pe alte cai decat incasari	Drepturi constatate de incasari	
							1	2	3=4+5	4	5	6	7				8=3-6-7
A							B										
4202						pentru incalzirea locuintei cu lemne, carbuni, combustibili petroliferi	1.560	1.560	1.248		1.248		1.248				
4302	04					SUBVENȚII DE LA ALTE ADMINISTRATII Subvenții de la bugetul asigurarilor pentru somaj catre bugetele locale, pt. finantarea programelor pentru ocuparea temporara a fortei de munca si subven- tionarea locurilor de munca	6.000	1.500	163		163		163				

Conducatorul institutiei,



Conducatorul compartimentului  
financiar-contabil



## TOTAL JUDET

CONTUL DE EXECUTIE AL BUGETULUI LOCAL - CHELTUIELI  
SECTIUNEA DE FUNCTIONARE  
31.03.11SOPOTU NOU

Capi- tol	Sub- capi- tol	Pa- ra- graf	Gru- pa / Titlu	Ar- ti- col	Al- ne- at	Denumire indicator	Credite de angajament	Credite bugetare		Angajamente bugetare	Angajamente legale	Plati efectuate	Angajamente legale de plati	Chelt efect
								anuale aprobate la finele perioadei de raportare	trimestriale cumulate					
A						B	1	2	3	4	5	6	7=5-6	
5002						TOTAL CHELTUIELI		993.270	292.960	741.300	741.300	274.639	466.661	
	01					CHELTUIELI CURENTE		993.270	292.960	741.300	741.300	274.639	466.661	
	10					TITLUL I CHELTUIELI DE PERSONAL		690.000	227.170	690.000	690.000	224.031	465.969	
	20					TITLUL II BUNURI SI SERVICII		244.530	53.130	38.640	38.640	38.640		
	57					TITLUL VIII ASISTENTA SOCIALA		55.240	10.910	10.910	10.910	10.218	692	
	59					TITLUL IX ALTE CHELTUIELI		3.500	1.750	1.750	1.750	1.750		
5100	02					Partea I-a-SERVICIU PUBLICE GENERALE		273.540	88.620	202.423	202.423	86.820	115.603	
5102						AUTORITATI PUBLICE SI ACTIUNI EXTERNE:		273.540	88.620	202.423	202.423	86.820	115.603	
	01					CHELTUIELI CURENTE:		273.540	88.620	202.423	202.423	86.820	115.603	
	10					TITLUL I CHELTUIELI DE PERSONAL:		185.650	70.790	185.650	185.650	70.047	115.603	
	10	01				Cheltuieli salariale in bani		147.900	56.430	147.900	147.900	56.430	91.470	
	10	01	01			Salarii de baza		131.200	50.930	131.200	131.200	50.930	80.270	
	10	01	12			Indemnizatii platite unor persoane din								
						afara unitatii		15.300	5.100	15.300	15.300	5.100	10.200	
	10	01	13			Indemnizatii de delegare		1.400	400	1.400	1.400	400	1.000	
	10	03				Contributii		37.750	14.360	37.750	37.750	13.617	24.133	
	10	03	01			Contributii de asigurari sociale de								
						stat		27.990	10.640	27.990	27.990	10.636	17.354	
	10	03	02			Contributii de asigurari de somaj		690	260	690	690	255	435	
	10	03	03			Contributii de asigurari sociale de								
						sanatale		7.690	2.930	7.690	7.690	2.836	4.854	
	10	03	04			Contributii de asigurari pentru								
						accidente de munca si boli profesionale		230	90	230	230	77	153	
	10	03	06			Contributii pentru concedii si								
						indemnizatii		1.150	440	1.150	1.150	-187	1.337	
20						TITLUL II BUNURI SI SERVICII		87.890	17.830	16.773	16.773	16.773		

Capi- tol	Sub- capi- tol	Pa- ra- gra- ful	Gru- pa / Titlu	Ar- ti- col	Alf- ne- at	Denumire indicator	Credite de angajament	Credite bugetare		Angajamente bugetare	Angajamente legale	Plati efectuate	Angajamente legale de platit	Chelt efect	
								anuale aprobat la finele perioadei de raportare	trimestriale cumulate						
A						B	1	2	3	4	5	6	7=5-6		
						Bunuri si servicii		85.890	17.330	16.273	16.273	16.273	16.273		
						Furnituri de birou		1.200	800	321	321	321	321		
						Materiale pentru curatenie		200							
						Incalziti, iluminati si forta motrica		16.500	1.200	1.093	1.093	1.093	1.093		
						Carburanti si lubrifianti		12.000	1.200	1.110	1.110	1.110	1.110		
						Piese de schimb		6.000							
						Posta, telecomunicatii, radio, tv, internet		9.490	1.470	1.400	1.400	1.400	1.400		
						Alte bunuri si servicii pentru intretinere si functionare		40.500	12.660	12.349	12.349	12.349	12.349		
						Deplasari, detasari, transferari		2.000	500	500	500	500	500		
						Deplasari interne, detasari, transferari		2.000	500	500	500	500	500		
6500	02					Partea III-a CHELTUIELI SOCIALE-CUI TURALE INVATAMANT		649.420	189.560	524.998	524.998	181.798	343.200		
						CHELTUIELI CURENTE		390.780	120.830	330.688	330.688	118.532	212.156		
						TITLUL I CHELTUIELI DE PERSONAL		390.780	120.830	330.688	330.688	118.532	212.156		
						Cheftueli salariale in bani		310.730	100.780	310.730	310.730	98.574	212.156		
						Salarii de baza		243.610	79.220	243.610	243.610	77.421	166.189		
						Fond aferent plati cu ora		237.210	76.120	237.210	237.210	74.493	162.717		
						Indemnizatii de delegare		6.000	3.000	6.000	6.000	2.915	3.085		
						Contributii		400	100	400	400	13	387		
						Contributii de asigurari sociale de stat		67.120	21.560	67.120	67.120	21.153	45.967		
						Contributii de asigurari de somaj		50.710	16.280	50.710	50.710	16.102	34.608		
						Contributii de asigurari sociale de sanatate		1.240	400	1.240	1.240	252	988		
								12.700	4.080	12.700	12.700	4.026	8.674		



Capi- tol	Sub- capi- tol	Pa- ra- graf	Gra- pa / Titlu	Ar- ti- col	Al- ne- at	Denumire indicator	Credite de angajament	Credite bugetare		Angajamente bugetare	Angajamente legale	Plati efectuate	Angajamente legale de plati	Cheltuieli efect
								anuale aprobrate la finele perioadei de raportare	trimestriale cumulate					
A						B	1	2	3	4	5	6	7=5-6	
						sanatate		120	30	120	120	16	104	
						TITLUL II BUNURI SI SERVICII		20 000	4.500	192.230	192.230	62.786	129.444	
						Bunuri si servicii		20 000	4.500	192.230	192.230	62.786	129.444	
						Alte bunuri si servicii pentru intretinere si functionare		20 000	4.500	192.230	192.230	62.786	129.444	
6802						ASIGURARI SI ASISTENTA SOCIALA		236.560	63.510	192.230	192.230	62.786	129.444	
						CHELTUIELI CURENTE		236.560	63.510	192.230	192.230	62.786	129.444	
						TITLUL I CHELTUIELI DE PERSONAL		181.320	52.600	181.320	181.320	52.568	128.752	
						Cheltuieli salariale in bani		142.110	41.250	142.110	142.110	41.250	100.860	
						Salarii de baza		142.110	41.250	142.110	142.110	41.250	100.860	
						Contributii		39.210	11.350	39.210	39.210	11.318	27.892	
						Contributii de asigurari sociale de stat		29.650	8.580	29.650	29.650	8.580	21.070	
						Contributii de asigurari de somaj		720	210	720	720	204	516	
						Contributii de asigurari sociale de sanatate		7.320	2.130	7.320	7.320	2.125	5.195	
						Contributii de asigurari pentru accidente de munca si boli profesionale		270	70	270	270	62	208	
						Contributii pentru concedii si indemnizatii		1.250	360	1.250	1.250	347	903	
						TITLUL VIII ASISTENTA SOCIALA		55.240	10.910	10.910	10.910	10.218	692	
						Ajutoare sociale		55.240	10.910	10.910	10.910	10.218	692	
						Ajutoare sociale in numerar		55.240	10.910	10.910	10.910	10.218	692	
7000 02						Partea IV-a SERVICII SI DEZVOLTARE PUBLICA, LOCUINTE, MEDIU SI APE		30.310	6.980	13.261	13.261	5.403	7.858	
7002						LOCUINTE, SERVICII SI DEZVOLTARE PUBLICA		30.310	6.980	13.261	13.261	5.403	7.858	

Capi- tol	Sub- capi- tol	Pa- ra- graf	Gru- pa / Titlu	Ar- ti- col	Alf- ne- at	Denumire indicator	Credite de angajament	Credite bugetare			Angajamente bugetare	Angajamente legale	Plati efectuate	Angajamente legale de plati	Chelt efec
								anuale aprobat la finele perioadei de raportare	trimestriale cumulate						
A							B	1	2	3	4	5	6	7=5-6	
			01			CHELTUIELI CURENTE		30.310	6.980	13.261	13.261	5.403	7.858		
			10			TITLUL I CHELTUIELI DE PERSONAL		10.220	2.480	10.220	10.220	2.362	7.858		
			10	01		Cheltuieli salariale in bani		7.840	1.900	7.840	7.840	1.900	5.940		
			10	01	01	Salarii de baza		7.840	1.900	7.840	7.840	1.900	5.940		
			10	03		Contributii		2.380	580	2.380	2.380	462	1.918		
			10	03	01	Contributii de asigurari sociale de stat		1.630	400	1.630	1.630	337	1.293		
			10	03	02	Contributii de asigurari de somaj		110	20	110	110	6	104		
			10	03	03	Contributii de asigurari sociale de sanatate		470	110	470	470	106	364		
			10	03	04	Contributii de asigurari pentru accidente de munca si boli profesionale		90	30	90	90	2	88		
			10	03	06	Contributii pentru concedii si indemnizatii		80	20	80	80	11	69		
			20			TITLUL II BUNURI SI SERVICII		20.090	4.500	3.041	3.041	3.041	3.041		
			20	01		Bunuri si servicii		20.090	4.500	3.041	3.041	3.041	3.041		
			20	01	03	Incalziri, iluminat si forta motrica		20.090	4.500	3.041	3.041	3.041	3.041		
	8000	02				Partea V-a ACTIVUNI ECONOMICE		40.000	8.000	618	618	618	618		
	8402					TRANSPORTURI		40.000	8.000	618	618	618	618		
			01			CHELTUIELI CURENTE		40.000	8.000	618	618	618	618		
			20			TITLUL II BUNURI SI SERVICII		40.000	8.000	618	618	618	618		
			20	02		Reparatii curente		40.000	8.000	618	618	618	618		

Conducatorul institutiei,


Conducatorul compartimentului  
financiar-contabil

**CONTUL DE EXECUTIE AL BUGETULUI LOCAL - VENITURI**  
**SECTIUNEA DE DEZVOLTARE**  
**31.03.11SOPOTU NOU**

Pag. 1 - lei-

Capi- tol	Sub- capi- tol	Pa- ra- gra- fi Titlu	Gru- pa / Titlu	Ar- ti- col	Ali- ne- at	Denumire indicator	Prevederi bugetare anuale aprobate la finele perioadei de raportare	Prevederi - bugetare trimestriale cumulate	Drepturi constatate			Incasari realizate	Singeri pe alte cai decat incasari	Drepturi constatate de incasat
									Total, din care:	din anii precedenti	din anul current			
A						B	1	2	3=4+5	4	5	6	7	8=3-6-7
0001	02					TOTAL VENITURI-BUGET LOCAL	13.371.900	100.950				5.900		-5.900
0002						I. VENITURI CURENTE	452.000	100.950				5.900		-5.900
2900						C. VENITURI NEFISCALE	452.000	100.950				5.900		-5.900
3300						C2. VANZARI DE BUNURI SI SERVICII	452.000	100.950				5.900		-5.900
3702						TRANSPERURI VOLUNTARE, ALTELE DECAT SUBVENTIILE	452.000	100.950				5.900		-5.900
	04					Varsaminte din sectiunea de functionare	452.000	100.950				5.900		-5.900
4100	02					IV. SUBVENTII	4.603.500							
4200						SUBVENTII DE LA ALTE NIVELE ALI: ADMINISTRATIEI PUBLICE	4.603.500							
4202						SUBVENTII DE LA BUGETUL DE STAT	4.603.500							
	09					Finantarea programului de pietruire a drumurilor comunale si alimentare cu apa a satelor	4.603.500							
	02					Finantarea subprogramului privind alimentarea cu apa a satelor	4.603.500							
4502						SUME PRIMITE DE LA UZALTI DONATORI IN CONTUL PLATILOR EFECTUATE SI	8.316.400							
	02					Fondul Social European	8.316.400							
	02					Sume primite in contul platilor efectuate in anii anteriori	8.316.400							

Conducatorul institutiei,


Conducatorul compartimentului  
financiar-contabil



## TOTAL JUDET

**CONTUL DE EXECUTIE AL BUGETULUI LOCAL - CHELTUIELI**  
**SECTIUNEA DE DEZVOLTARE**  
**31.03.11SOPOTU NOU**

Capi- tol	Sub- capi- tol	Pa- ra- graf	Gru- pa / Titlu	Ar- ti- col	Alti- ne- at	Denumire indicator	Credite de angajament	Credite bugetare		Angajamente bugetare	Angajamente legale	Plati efectuate	Angajamente legale de plati	Cheltuieli efectuate
								anuale aprobate la finele perioadei de raportare	trimestriale cumulate					
A						B	1	2	3	4	5	6	7=5-6	
5002						TOTAL CHELTUIELI		13 371 900	100 950	3 105	3 105	3 105	3 105	
	01					CHELTUIELI CURENTE		8 716 400	80 950	3 105	3 105	3 105	3 105	
	56					TITLUL VIII PROIECTE CU FINANTARE DIN FONDURI EXTERNE NERAMBURSABILE (FEN)								
						POSTADERARE		8 716 400	80 950	3 105	3 105	3 105	3 105	
	70					CHELTUIELI DE CAPITAL		4 655 500	20 000					
	71					TITLUL X ACTIVE NEFINANCIARE		4 655 500	20 000					
5100	02					Partea Ia-SERVICIU PUBLICE GENERALE								
5102						AUTORITATI PUBLICE SI ACTIUNI EXTERNE:								
	70					CHELTUIELI DE CAPITAL								
	71					TITLUL X ACTIVE NEFINANCIARE								
	71	01				Active fixe								
	71	01	02			Masini, echipamente si mijloace de transport								
	71	01	03			Mobilier, aparatura birouca si alie active corporale								
5402						ALTE SERVICII PUBLICE GENERALE								
	70					CHELTUIELI DE CAPITAL								
	71					TITLUL X ACTIVE NEFINANCIARE								
	71	01				Active fixe								
	71	01	01			Constructii								
6000	02					Partea II-a APARARE, ORDINE PUBLICA SI SIGURANTA NATIONALA								
6102						ORDINE PUBLICA SI SIGURANTA NATIONALA								
	70					CHELTUIELI DE CAPITAL								
	71					TITLUL X ACTIVE NEFINANCIARE								



Capi- tol	Sub- capi- tol	Pa- ra- graf	Gru- pa / Titlu	Ar- ti- col	Al- ne- at	Denumire indicator	Credite de angajament	Credite bugetare		Angajamente bugetare	Angajamente legale	Plati efectuate	Angajamente legale de plati	Cheltuieli efectuate
								anuale aprobat la finele perioadei de raportare	trimestriale cumulate					
A						B	1	2	3	4	5	6	7=5-6	
						Dezvoltare Rurala (FEADR)		8.716.400	80.950	3.105	3.105	3.105		
			56	04	02	Finantarea externa nerambursabila		8.716.400	80.950	3.105	3.105	3.105		
			70			CHELTUIELI DE CAPITAL		4.603.500						
			71			TITLUL X ACTIVE NEFINANCIARE		4.603.500						
			71	01		Active fixe		4.603.500						
			71	01	01	Constructii		4.603.500						

Conducatorul institutiei,


Conducatorul compartimentului  
financiar-contabil


**CONTUL DE EXECUTIE AL INSTITUTIILOR PUBLICE FINANTATE  
DIN VENITURI PROPRII SI SUBVENTII DIN BUGETUL LOCAL - VENITURI  
SECTIUNEA DE FUNCTIONARE  
31.03.11SOPOTU NOI**

Cap- tol	Sub- cap- tol	Pa- ra- graf/ Titlu	Gr- u- pa / ti- col	Al- ne- at	Denumire indicator	Prevederi bugetare anuale aprobrate la finele perioadei de raportare	Prevederi bugetare trimestriale cumulate	Drepturi constatate		Incasari realizate	Stingeri pe alte cai decat incasari	Drepturi constatate de incasat		
								Total, din care:	Drepturi constatate din anii precedenti					
A						1	2	3=4+5	4	5	6	7	8=3-6-7	
0001	10				TOTAL VENITURI-VENTURI	184.000	53.500	3.056		3.056		3.056		
0002					I. VENITURI CURENTE	184.000	53.500	3.056		3.056		3.056		
2900					C. VENITURI NEFISCAL	184.000	53.500	3.056		3.056		3.056		
3000					C1. VENITURI DIN PROPRIETATE	25.000	8.750	659		659		659		
3010	09				VENITURI DIN PROPRIETATE	25.000	8.750	659		659		659		
					Venturi din utilizarea pasunilor comunale	25.000	8.750	659		659		659		
3300	10				C2. VANZARI DE BUNURI SI SERVICII	159.000	44.750	2.397		2.397		2.397		
3310					VENITURI DIN PRESTARII DE SERVICII SI ALTE ACTIVITATI	159.000	44.750	2.397		2.397		2.397		
	08				Venturi din prestari de servicii	159.000	44.750	2.397		2.397		2.397		

Conducatorul institutiei,



Conducatorul compartimentului  
financiar-contabil




## TOTAL JUDET

**DETALIEREA CHELTUIELILOR  
INSTITUTII PUBLICE FINANTATE DIN VENITURI PROPRII  
SI SUBVENTII DIN BUGETUL LOCAL  
SECTIUNEA DE FUNCTIONARE  
31.03.11SOPOTU NOU**

Capi- tol	Sub- capi- tol	Pa- ra- graf	Gru- pa / Titlu	Ar- ti- col	Al- ne- at	Denumire indicator	Credite de angajament	Credite bugetare		Angajamente bugetare	Angajamente legale	Plati efectuate	Angajamente legale de plati	Cheltuieli efectuate	
								anuale aprobate la finele perioadei de raportare	trimestriale cumulate						
A						B	1	2	3	4	5	6	7=5-6		
5010						TOTAL CHELTUIELI DIN VENITURI PROPRII SI SUBVENTII									
01						CHELTUIELI CURENTE		184.000	53.500	11.728	11.728	3.831	7.897		
10						TITLUL I CHELTUIELI DE PERSONAL		184.000	53.500	11.728	11.728	3.831	7.897		
20						TITLUL II BUNURI SI SERVICII		10.000	5.500	10.000	10.000	2.103	7.897		
8010						ACTIUNI GENERALE ECONOMICE, SI DE MUNCA		174.000	48.000	1.728	1.728	1.728			
01						CHELTUIELI CURENTE		159.000	44.750	6.728	6.728	3.341	3.387		
10						TITLUL I CHELTUIELI DE PERSONAL		159.000	44.750	6.728	6.728	3.341	3.387		
10 01						Cheltuieli salariale in bani		5.000	2.750	5.000	5.000	1.613	3.387		
10 01 01						Salarii de baza		3.700	2.100	3.700	3.700	1.263	2.437		
10 03						Contributii		3.700	2.100	3.700	3.700	1.263	2.437		
10 03 01						Contributii de asigurari sociale de stat		1.300	650	1.300	1.300	350	950		
10 03 02						Contributii de asigurari de somaj		800	400	800	800	264	536		
10 03 03						Contributii de asigurari sociale de sanatate		100	50	100	100	6	94		
10 03 04						Contributii de asigurari pentru accidente de munca si boli profesionale		200	100	200	200	66	134		
10 03 06						Contributii pentru concedii si indemnizatii		100	50	100	100	3	97		
20						TITLUL II BUNURI SI SERVICII		154.000	42.000	1.728	1.728	1.728			
20 01						Bunuri si servicii		154.000	42.000	1.728	1.728	1.728			
20 01 05						Carburanti si lubrifianti		20.000	5.000	1.236	1.236	1.236			
20 01 30						Alte bunuri si servicii pentru intretinere si functionare		134.000	37.000	492	492	492			

Capi- tol	Sub- capi- tol	Pa- ra- graf	Gru- pa / Titlu	Ar- ti- col	Al- ne- at	Denumire indicator	Credite de angajament	Credite bugetare			Angajamente bugetare	Angajamente legale	Plati efectuate	Angajamente legale de platit	Chelt efec
								anuale aprobat la finele perioadei de raportare	trimestriale cumulate						
A							B	1	2	3	4	5	6	7=5-6	
8310						AGRICULTURA, SILVICULTURA, PISCICULTURA SI VANATOARE									
			01			CHELTUIELI CURENTE	25.000	8.750	5.000	5.000	5.000	490	4.510		
			10			TITLUL I CHELTUIELI DE PERSONAL	25.000	8.750	5.000	5.000	5.000	490	4.510		
			10	01		Cheltuieli salariale in bani	5.000	2.750	5.000	5.000	5.000	490	4.510		
			10	01	01	Salarii de baza	3.700	2.100	3.700	3.700	3.700	385	3.315		
			10	03		Contributii	3.700	2.100	3.700	3.700	3.700	385	3.315		
			10	03	01	Contributii de asigurari sociale de stat	1.300	650	1.300	1.300	1.300	105	1.195		
			10	03	02	Contributii de asigurari de somaj	800	400	800	800	800	80	720		
			10	03	03	Contributii de asigurari sociale de sanatate	100	50	100	100	100	2	98		
			10	03	04	Contributii de asigurari pentru accidente de munca si boli profesionale	200	100	200	200	200	20	180		
			10	03	06	Contributii pentru concedii si indemnizatii	100	50	100	100	100	3	97		
			20			TITLUL II BUNURI SI SERVICII	100	50	100	100	100		100		
			20	01		Bunuri si servicii	20.000	6.000	6.000	6.000	6.000				
			20	01	30	Alte bunuri si servicii pentru intretinere si functionare	20.000	6.000	6.000	6.000	6.000				

Conducatorul institutiei,


Conducatorul compartimentului  
financiar-cofinabil

Cont	Denumirea contului	Sume precedente		Rulaje perioada		Total sume		Solduri finale	
		Debitoare	Creditoare	Debitoare	Creditoare	Debitoare	Creditoare	Debitoare	Creditoare
	MAGAZIE								
	MAT. DE NATURA OB. DE INVENTAR IN FOLOSINTA	204 645.57	0.00	37.00	0.00	204 682.57	0.00	204 682.57	0.00
	<b>Total sume clasa 3</b>	215 599.08	0.00	27 971.48	25 113.27	243 570.56	25 113.27	218 457.29	0.00
	FURNIZORI	0.00	159 556.53	38 577.09	54 188.34	38 577.09	213 744.87	0.00	175 167.78
	FURNIZORI DE ACTIVE FIXE	0.00	208 829.45	0.00	0.00	0.00	208 829.45	0.00	208 829.45
	CLIENTI CU TERMEN SUB 1 AN	0.00	0.00	163.00	163.00	163.00	163.00	0.00	0.00
	PERSONAL - SALARII DATORATE	0.00	42 871.00	186 627.00	210 569.00	186 627.00	253 440.00	0.00	66 813.00
	PERSONAL - AJUTOARE SI INDEMNIZATI DATORATE	0.00	0.00	782.00	782.00	782.00	782.00	0.00	0.00
	RETINERI DIN SALARII DAT. TERTI	0.00	3 509.00	9 819.00	9 074.00	9 819.00	12 583.00	0.00	2 764.00
	ALTE DAT. IN LEGATURA CU PERS.	0.00	25 289.76	3 278.00	4 658.00	3 278.00	29 947.76	0.00	26 669.76
	CTB. UNITATII LA ASIG. SOC.	0.00	13 764.00	36 006.00	42 844.00	36 006.00	56 608.00	0.00	20 602.00
	CTB. ANG. LA ASIG. SOC.	0.00	6 246.00	15 637.00	22 014.00	15 637.00	28 260.00	0.00	12 623.00
	CTB. UNITATII PT. ASIG. SOC. SANAT.	0.00	5 155.00	11 970.00	13 531.00	11 970.00	18 686.00	0.00	6 716.00
	CTB. ANG. LA ASIG. SOC. SANAT.	0.00	4 592.00	9 739.00	11 367.00	9 739.00	15 959.00	0.00	6 220.00
	CTB. UNITATII PT. ACC. DE MUNCA SI BOLI PROF.	0.00	127.00	260.00	308.00	260.00	435.00	0.00	175.00
	CONTRIB. CONC. SI INDEMNIZATII BOALA 0.75%	0.00	-2 885.00	1 076.00	1 746.00	1 076.00	-1 139.00	0.00	-2 215.00
	CTR. UNITATII LA FD. SOMAJ	0.00	461.00	727.00	1 021.00	727.00	1 482.00	0.00	755.00
	CTR. ANG. LA FD. SOMAJ	0.00	299.00	868.00	1 007.00	868.00	1 306.00	0.00	438.00
	ALTE DATORII SOCIALE	0.00	0.00	10 218.00	10 218.00	10 218.00	10 218.00	0.00	0.00
	IMPOZITUL PE VENITUL DIN SALARII SI DIN ALTE DREPTURI	0.00	3 420.49	15 626.00	18 242.00	15 626.00	21 662.49	0.00	6 036.49
	CREANTE ALE BUGETULUI LOCAL	23 587.00	0.00	98 850.00	59 247.70	122 437.00	59 247.70	63 189.30	0.00
1	IMPOZIT TEREN PF	136.00	0.00	2 805.00	1 803.50	2 941.00	1 803.50	1 137.50	0.00
3	IMPOZIT CLADIRI PF	737.00	0.00	16 014.00	9 919.70	16 751.00	9 919.70	6 831.30	0.00
4	IMPOZIT CLADIRI PJ	0.00	0.00	39.00	35.10	39.00	35.10	3.90	0.00
5	IMPOZIT AGRICOL LOCAL	4 854.00	0.00	35 403.00	21 863.10	40 257.00	21 863.10	18 393.90	0.00
6	TMT PF	1 696.00	0.00	40 618.00	21 144.80	42 314.00	21 144.80	21 169.20	0.00
7	TMT PJ	1 300.00	0.00	3 381.00	4 151.50	4 681.00	4 151.50	529.50	0.00
9	TAXE TIMBRU	0.00	0.00	120.00	120.00	120.00	120.00	0.00	0.00
0	TAXE AUTORIZATII UTILIZARE BUNURI	0.00	0.00	110.00	110.00	110.00	110.00	0.00	0.00
11	AMENZI CU DEBITARE	14 864.00	0.00	360.00	100.00	15 224.00	100.00	15 124.00	0.00

Cont	Denumirea contului	Sume precedente		Rulaje perioada		Total sume		Solduri finale	
		Debitoare	Creditoare	Debitoare	Creditoare	Debitoare	Creditoare	Debitoare	Creditoare
<b>Total sume clasa 4</b>		23 587.00	471 235.23	440 223.09	460 980.04	463 810.09	932 215.27	63 189.30	531 594.48
5187	DOBINZI DE INCASAT	0.00	0.00	1.19	1.19	1.19	1.19	0.00	0.00
5211	DISPONIBIL AL BUGETULUI LOCAL	0.00	0.00	332 917.63	277 744.09	332 917.63	277 744.09	55 173.54	0.00
5213	REZULTATUL EXECUTIEI BUGETARE DIN ANII PRECEDENTI	0.00	0.00	5 737.33	0.00	5 737.33	0.00	5 737.33	0.00
5221	DISPONIBIL CURENT DIN FONDUL DE RULMENT AL BUG. LOCAL	5 736.14	0.00	1.19	5 737.33	5 737.33	5 737.33	0.00	0.00
5311	CASA IN LEI	0.00	0.00	152 410.51	152 410.51	152 410.51	152 410.51	0.00	0.00
550	DISPONIBIL DIN FONDURI CU DESTINATIE SPECIALA	25 289.76	0.00	1 380.00	0.00	26 669.76	0.00	26 669.76	0.00
550.1	GARANTII LA COOP CREDIT	250.00	0.00	0.00	0.00	250.00	0.00	250.00	0.00
550.2	GARANTII LA RAFFEISEN	25 039.76	0.00	1 380.00	0.00	26 419.76	0.00	26 419.76	0.00
562	DISP AL ACTIVIT FINANTATE DIN VENITURI PROPRII	2 955.83	0.00	3 055.81	3 831.00	6 011.64	3 831.00	2 180.64	0.00
581	VIRAMENTE INTERNE	0.00	0.00	84 178.00	84 178.00	84 178.00	84 178.00	0.00	0.00
<b>Total sume clasa 5</b>		33 981.73	0.00	579 681.66	523 902.12	613 663.39	523 902.12	89 761.27	0.00
601	CHELT. CU MATERIIILE PRIME	0.00	0.00	1 000.00	1 000.00	1 000.00	1 000.00	0.00	0.00
6022	CHELT. PRIVIND COMBUSTIBILUL	0.00	0.00	19 412.90	19 412.90	19 412.90	19 412.90	0.00	0.00
6024	CHELT. CU PIESELE DE SCHIMB	0.00	0.00	5 005.10	5 005.10	5 005.10	5 005.10	0.00	0.00
6028	CHELT. CU ALTE MAT. CONSUMABILE	0.00	0.00	1 371.37	1 371.37	1 371.37	1 371.37	0.00	0.00
610	CHELT. PRIVIND ENERGIA SI APA	0.00	0.00	7 584.36	7 584.36	7 584.36	7 584.36	0.00	0.00
611	CHELT. CU INTRETINEREA SI REPARATIILE	0.00	0.00	1 949.01	1 949.01	1 949.01	1 949.01	0.00	0.00
614	CHELT. CU DEPLASARI, DETASARI, TRANSFERARI	0.00	0.00	2 771.00	2 771.00	2 771.00	2 771.00	0.00	0.00
624	CHELT. CU TRANSPORTUL DE BUNURI PERSONAL	0.00	0.00	4 929.79	4 929.79	4 929.79	4 929.79	0.00	0.00
626	CHELT. POSTALE SI TAXE TELECOM.	0.00	0.00	7 623.10	7 623.10	7 623.10	7 623.10	0.00	0.00
628	ALTE CHELT. CU SERV. LA TERTI	0.00	0.00	550.00	550.00	550.00	550.00	0.00	0.00
629	ALTE CHELT. AUTORIZATE PRIN DISPOZITII LEGALE	0.00	0.00	2 433.00	2 433.00	2 433.00	2 433.00	0.00	0.00
641	CHELT. CU SALARIU PERSONAL	0.00	0.00	209 787.00	209 787.00	209 787.00	209 787.00	0.00	0.00
6451	CTB. UNIT. LA ASIG. SOC.	0.00	0.00	33 526.00	33 526.00	33 526.00	33 526.00	0.00	0.00
6452	CTB. UNIT. LA AJ. DE SOMAJ	0.00	0.00	1 021.00	1 021.00	1 021.00	1 021.00	0.00	0.00
6453	CONTRIB. FIRMEI PT. ASIG. SOC. SANAT	0.00	0.00	13 531.00	13 531.00	13 531.00	13 531.00	0.00	0.00
6454	CONTRIB. PENTRU ACCIDENTE DE MUNCA SI BOLI PROFESIONALE	0.00	0.00	9 626.00	9 626.00	9 626.00	9 626.00	0.00	0.00



Cont	Denumirea contului	Sume precedente		Rulajele perioada		Total sume		Solduri finale	
		Debitoare	Creditoare	Debitoare	Creditoare	Debitoare	Creditoare	Debitoare	Creditoare
6456	CH CONTRIBUTIE CONCEDII SI IND. BOALA 0.75%	0.00	0.00	1 746.00	1 746.00	1 746.00	1 746.00	0.00	0.00
646	CHELT. CU INDEMNIZ. DE DELEGARE, DETASARE SI ALTE DREPTURI	0.00	0.00	507.00	507.00	507.00	507.00	0.00	0.00
677	AJUTOARE SOCIALE	0.00	0.00	10 218.00	10 218.00	10 218.00	10 218.00	0.00	0.00
6811	CHELT. DE EXPL. CU AMORT. ACTIVEI FIXE	0.00	0.00	18 281.67	18 281.67	18 281.67	18 281.67	0.00	0.00
<b>Total sume clasa 6</b>		0.00	0.00	352 873.30	352 873.30	352 873.30	352 873.30	0.00	0.00
704	V. DIN LUCRARI SI SERVICII	0.00	0.00	3 055.81	3 055.81	3 055.81	3 055.81	0.00	0.00
7312	COTE SI SUME DEFALCATE DIN IMPOZITUL PE VENIT	0.00	0.00	75 486.43	75 486.43	75 486.43	75 486.43	0.00	0.00
7321	ALTE IMPOZITE PE VENIT, PROFIT SI CASTIGURI DIN CAPITAL	0.00	0.00	625.50	625.50	625.50	625.50	0.00	0.00
734	IMPOZITE SI TAXE PE PROPRIETATE	0.00	0.00	54 323.00	54 323.00	54 323.00	54 323.00	0.00	0.00
734.1	IMPOZIT TEREN PF	0.00	0.00	2 807.00	2 807.00	2 807.00	2 807.00	0.00	0.00
734.3	IMPOZIT CLADIRI PF	0.00	0.00	16 030.00	16 030.00	16 030.00	16 030.00	0.00	0.00
734.4	IMPOZIT CLADIRI PJ	0.00	0.00	39.00	39.00	39.00	39.00	0.00	0.00
734.5	IMPOZIT EXTRAVILAN	0.00	0.00	35 447.00	35 447.00	35 447.00	35 447.00	0.00	0.00
7352	SUME DEFALCATE DIN TVA	0.00	0.00	190 151.00	190 151.00	190 151.00	190 151.00	0.00	0.00
7353	ALTE IMPOZITE SI TAXE GENERALE PE BUNURI SI SERVICII	0.00	0.00	44 024.00	44 024.00	44 024.00	44 024.00	0.00	0.00
7356	TAXE PE UTILIZ. BUNURILOR, AUTORIZAREA UTILIZ. BUNURILOR	0.00	0.00	681.00	681.00	681.00	681.00	0.00	0.00
7512	VENITURI DIN TAXE ADMINISTRATIVE, ELIBERARI PERMISE	0.00	0.00	257.00	257.00	257.00	257.00	0.00	0.00
7513	AMENZI, PENALITATI SI CONFISCARI	0.00	0.00	5 561.00	5 561.00	5 561.00	5 561.00	0.00	0.00
766	V. DIN DOBINZI	0.00	0.00	1.19	1.19	1.19	1.19	0.00	0.00
7702	FINANTAREA DE LA BUGETELE LOCALE	0.00	0.00	277 744.09	277 744.09	277 744.09	277 744.09	0.00	0.00
7721	SUBVENTII DE LA BUGETUL DE STAT	0.00	0.00	1 248.00	1 248.00	1 248.00	1 248.00	0.00	0.00
7722	SUBVENTII DE LA ALTE BUGETE	0.00	0.00	163.00	163.00	163.00	163.00	0.00	0.00
<b>Total sume clasa 7</b>		0.00	0.00	653 321.02	653 321.02	653 321.02	653 321.02	0.00	0.00
<b>Totaluri:</b>		<b>6 588 833.78</b>	<b>6 588 833.78</b>	<b>2 415 785.68</b>	<b>2 415 785.68</b>	<b>9 004 619.46</b>	<b>9 004 619.46</b>	<b>6 690 178.33</b>	<b>6 690 178.33</b>

Director general  
BABA PAUNDirector economic  
SITARU ION