




COMUNA SLATINA-TIMIS

327360 SLATINA-TIMIS, Nr. 32, jud. CARAS-SEVERIN
Tel: 0255-260844, Fax: 0255-260899, e-mail: primaria@slatina-timis.ro
web: www.slatina-timis.ro



Nr. 3573 / 25.07.2016


Catre,

Administratia Finantelor Publice Caras-Severin

Alaturat va depunem situatiile financiare la finele trimestrului II 2016.


Primar

Roma Gheorghe




Contabil

Aghesqu Francisc



COMUNA SLATINA-TIMIS

327360 SLATINA-TIMIS, Nr. 32, jud. CARAS-SEVERIN
Tel: 0255-260844, Fax: 0255-260899, e-mail: primaria@slatina-timis.ro
web: www.slatina-timis.ro



DECLARATIE

Ne asumam raspunderea pentru intocmirea situatiilor financiare la finele trimestrului II 2016 si confirmam ca .

- a- Politicile contabile utilizate la intocmirea situatiilor financiare anuale sunt in conformitate cu reglementarile contabile aplicabile
- b- Situatiile financiare anuale ofera o imagine fidela a pozitiei financiare si a celorlalte informatii referitoare la activitatea desfasurata
- c- Persoana juridical isi desfasoara activitatea in conditii de continuitate

PRIMAR,

ROMA GHEORGHE



CONTABIL,

AGHESCU, FRANCISC

POLITICI CONTABILE SI NOTE EXPLICATIVE
LA DATA DE 30.06.2016

Situatiile financiare incheiate la 30.06.2016 au fost intocmite in conformitate cu prevederile Legii Contabilitatii nr.82/1991,cu modificarile si completarile ulterioare ,precum si cu prevederile O.M.F.P. nr.1917/12.12.2005.

NOTA 1. Date referitoare la executiul bugetului de venituri si cheltuieli;

Pentru venituri :

La 30.06.2016 s-au incasat venituri bugetare in suma de 1.874.515 lei reprezentand:
-venituri din impozite taxe ,contributii si alte venituri ale bugetelor in suma de 1.433.955 lei;
-subventii in suma de 291.282 de lei si alte venituri in suma de 149,278 lei.

Pentru cheltuieli :

La 30.06.2016 au fost aprobate credite bugetare in valoare de 3.008.760 lei.S-au constituit angajamente bugetare si legale in valoare de 5.546.451 lei

Platile efectuate la 30.06.2016 au fost in valoare de 1601674lei

Creditele bugetare au fost aprobate si repartizate pe structura clasificatiei bugetare ,conform normelor legale in vigoare.

NR.CRT	Cod Indicator	Denumirea indicator	Credite Definitive	Plati efectuate
1.	51.02	Autoritati publice	175.750	160.611
2.	54.02	Alte servicii publice generale	18.140	12.110
3.	61.02	Ordine publica si siguranta nationala	23.600	16.334
4.	65.02	Invatamant	465.270	391.189
5.	67.02	Cultura,Recreere,Religie	151.710	110.411
6.	68.02	Asig.si Asistenta Sociala	67.100	58.714
7.	70.02	Locuinte ,Servicii si dezv.	323.000	215.833
8.	74.02	Protectia mediului	228.000	192.650
9.	83.02	Agricultura,sivicultura si vanatoare	9.000	7.796
10.	84.02	Transporturi	161.067	6.743
11.	87.02	Alte actiuni economice	5.620	3.168

La 30.06.2016 au fost aprobate credite bugetare pentru:

-cheltuieli de personal in suma de 423.980 lei,iar platile efectuate au fost de384.982 lei in procent de 10

-Cheltuieli materiale pentru bunuri si servicii in suma de 149.241 lei ,iar platile efectuate au fost de 150.220lei in procent de99.34 %

-Ajutoarele sociale acordate au fost in suma de 58.714 lei

-Cheltuieli de capital au fost in suma de 245.592 lei.

Platile nete de casa realizate au fost in suma de 290.105 lei

La inceputul exercitiului financiar (01.01.2016)si la sfarsitul exercitiului 30.06.2016 ,valorile corespunzatoare pentru fiecare grupa de active corporale sunt urmatoarele:

Denumire active	Sold la inceputul exercitiului financiar	Sold la 31.03.2015	Cresteri	Diminuari
Active fixe corporale	322.785	322.785		
Terenuri cladiri	15.307.498	14.300.071	-	1.007.427
Instalatii tehnice,mijl.Transport	627.975	914.066	286.091	
Mobilier aparatura	182.920	28.369	-	154.551
Active corporale in curs	5.083.754	5.083.754		

Nota 3.Date referitoare la stocuri:

La intrarea in gestiune bunurile material dunt evaluate la costul de achizitie.

Evidenta stocurilor se tine cantitativ valoric.

Valoarea stocurilor la 30.06.2016 este 771686 lei.

Nota 4.Date referitoare la creante.

La data de 30.06.2016 creante sunt in suma de 935.737lei.

Politici contabile.

Politicele contabile sunt in masura sa furnizeze ,prin situatiile financiare ,informatii care sa fie relevante pentru nevoile utilizatorilor in luarea deciziilor economice ,sunt credibile,in sensul ca reprezinta fidel rezultattul patrimonial si pozitional financiara a institutiei publice ,sunt neutre ,prudente si complete sub toate aspctele semnificative.

Inregistrile in contabilitate se fac cronologic si sistematic ,pe baza documentelor justificative legal intocmite si aprobate ,vizate pentru controlul financiar preventive si apronbate de ordonatorul de credite.

Sistemul contabil este realizat pe baza unui program informatics.in care se prelucreaza si se stocheaza informatiile in vederea elaborarii situatiilor financiare.

In perioada de raportare in cadrul unitatii nu s-au produs pagube de bunuri material imputabile sau de alta natura.

Prmar,



Contabil,

COD	DENUMIRE INDICATORI	SOLD LA INCEPUTUL PERIOADEI	SOLD LA SFARSITUL PERIOADEI
01003	1.Active fixe necorporale (ct.2030000+2050000+2060000+2080100+2080200+2330000-2800300-2800500-2800800-2900400-2900500-2900800-2930100*)	29.082	29.082
01004	2.Instalatii tehnice, mijloace de transport, animale, plantatii, mobilier, aparatura birotica si alte active corporale (ct.2130100+2130200+2130300+2130400+2140000+2310000-2810300-2810400-2910300-2910400-2930200*)	707.472	409.511
01005	3.Terenuri si cladiri (ct.2110100+2110200+2120101+2120102+2120201+2120301+2120401+2120501+2120601+2120901+2310000-2810100-2810200-2910100-2910200-2930200)	28.897.214	29.243.774
01007	5.Active financiare necurente (investitii pe termen lung) peste un an (ct.2600100+2600200+2600300+2650000+2670201+2670202+2670203+2670204+2670205+2670208-2960101-2960102-2960103-2960200), din care:	88.600	88.600
01008	Titluri de participare (ct.2600100+2600200+2600300-2960101-2960102-2960103)	88.600	88.600
01015	7.TOTAL ACTIVE NECURENTE (rd.03+04+05+06+07+09)	29.722.368	29.770.967
01019	1.Stocuri (ct.3010000+3020100+3020200+3020300+3020400+3020500+3020600+3020700+3020800+3020900+3030100+3030200+3040100+3040200+3050100+3050200+3070000+3090000+3310000+3320000+3410000+3450000+3460000+3470000+3490000+3510100+3510200+3540100+3540500+3540600+3560000+3570000+3580000+3590000+3610000+3710000+3810000+/-3480000+/-3780000-3910000-3920100-3920200-3930000-3940100-3940500-3940600-3950100-3950200-3950300-3950400-3950600-3950700-3950800-3960000-3970000-3980000-4420803)	467.903	771.686
01023	Creante bugetare (ct.4310100**+4310200**+4310300**+4310400**+4310500**+4310700**+4370100**+4370200**+4370300**+4420802+4420400+4420800+4440000**+4460000**+4480200+4610102+4630000+4640000+4650100+4650200+4660401+4660402+4660500+4660900+4810101**+4810102**+4810103**+4810900**+4820000** -4970000), din care:	1.142.630	935.737
01024	Creantele bugetului general consolidat (ct.4630000+4640000+4650100+4650200+4660401+4660402+4660500+4660900-4970000)	1.142.630	935.737
01027	Imprumuturi pe termen scurt acordate (ct.2670101+2670102+2670103+2670104+2670105+2670108+2670601+2670602+2670603+2670604+2670605+2670609+4680101+4680102+4680103+4680104+4680105+4680106+4680107+4680108+4680109+4690103+4690105+4690106+4690108+4690109)		23.840
01030	Total creante curente (rd.21+23+25+27)	1.142.630	959.577
01033	Conturi la trezorerie, casa in lei. (ct.5100000+5120101+5120501+5130101+5130301+5130302+5140101+5140301+5140302+5150101+5150103+5150301 +5150500+5150600+5160101+5160301+5160302+5170101+5170301+5170302 +5200100+5210100+5210300+5230000+5250101+5250102+5250301+5250302 +5250400+5260000+5270000+5280000+5290101+5290201+5290301+52		

COD	DENUMIRE INDICATORI	SOLD LA INCEPUTUL PERIOADEI	SOLD LA SFARSITUL PERIOADEI
	90400 +5290901+5310101+5500101+5520000+5550101+5550400+5570101+5580101 +5580201+5590101+5600101+5600300+5600401+5610101+5610300+5620101 +5620300+5620401+5710100+5710300+5710400+5740101+5740102+5740301 +5740302+5740400+5750100+5750300+5750400-7700000)	70.236	310.673
010331	Dobanda de incasat,alte valori,avansuri de trezorerie (ct.5180701+5320100+5320200+5320300+5320400+5320500+5320600+5320800+5420100)	1.900	
01035	Conturi la institutii de credit, BNR, casa in valuta (ct.5110101+5110102+5120102+5120402+5120502+5130102+5130202+5140102+5140202+5150102+5150202+5150302+5160102+5160202+5170102+5170202+5290102+5290202+5290302+5290902+5310402+5410102+5410202+5500102+5550102+5550202+5570202+5580102+5580202+5580302+5580303+5590102+5590202+5600102+5600103+5600402+5610102+5610103+5620102+5620103+5620402)	1.459	1.459
01040	Total disponibilitati si alte valori (rd.33+33.1+35+35.1)	73.595	312.132
01045	7.TOTAL ACTIVE CURENTE (rd.19+30+31+40+41+41.1+42)	1.684.128	2.043.395
01046	8.TOTAL ACTIVE (rd.15+45)	31.406.496	31.814.362
01055	3.Provizioane (ct.1510201+1510202+1510203+1510204+1510208)	56.849	56.849
01058	TOTAL DATORII NECURENTE (rd.52+54+55)	56.849	56.849
01060	1.Datorii comerciale, avansuri si alte decontari (ct.2690100+4010100+4030100+4040100+4050100+4080000+4190000+4620101+4620109+4730109+4810101+4810102+4810103+4810200+4810300+4810900+4820000+4830000+4890201+5090000+5120800), din care:	25.762	22.465
010601	Decontari privind incheiere executiei bugetului de stat din anul curent (ct.4890201)	3.466	
01061	Datorii comerciale si avansuri (ct.4010100+4030100+4040100+4050100+4080000+4190000+4620101), din care:	22.296	22.465
01062	2.Datorii catre bugete (ct.4310100+4310200+4310300+4310400+4310500+4310700+4370100+4370200+4370300+4400000+4410000+4420300+4420801+4440000+4460000+4480100+4550501+4550502+4550503+4620109+4670100+4670200+4670300+4670400+4670500+4670900+4730109+4810900+4820000),din care:	50.428	50.176
010631	Contributii sociale (ct.4310100+4310200+4310300+4310400+4310500+4310700+4370100+4370200+4370300)	38.225	38.248
01070	4.Imprumuturi pe termen scurt-sume ce urmeaza a fi platite intr-o perioada de pana la un an (ct.5180601+5180603+5180604+5180605+5180606+5180608+5180609+5180800+5190101+5190102+5190103+5190104+5190105+5190106+5190107+5190108+5190109+5190110+5190180+5190190)		23.840
01072	6.Salariile angajatilor (ct.4210000+4230000+4260000+4270100+4270300+4280101)	74.542	74.998
01078	10.TOTAL DATORII CURENTE (rd.60+62+65+70+71+72+73+74+75)	150.732	171.479
01079	11.TOTAL DATORII (rd.58+78)	207.581	228.328
01080	12.ACTIVE NETE = TOTAL ACTIVE - TOTAL DATORII = CAPITALURI PROPRII (rd.80=rd.46-79=rd.90)	31.198.915	31.586.034
01084	1.Rezerve, fonduri (ct.1000000+1010000+1020101+1020102+1030000+		

COD	DENUMIRE INDICATORI	SOLD LA INCEPUTUL PERIOADEI	SOLD LA SFARSITUL PERIOADEI
	1040101+1040102+1050100+1050200+1050300+1050400+1050500+ 1060000+1320000+1330000+1390100)	22.911.579	22.911.580
01085	2.Rezultatul reportat (ct.1170000-sold creditor)	6.574.863	8.294.538
01087	4.Rezultatul patrimonial al exercitiului (ct.1210000-sold creditor)	1.712.473	379.916
01090	6.TOTAL CAPITALURI PROPRII (rd.84+85-86+87-88)	31.198.915	31.586.034

Conducatorul institutiei


Conducatorul compartimentului
financiar- contabil

30.03.2016

pag.: 1 - lei -

COD	DENUMIRE INDICATORI	An precedent	An curent
02002	1.Venituri din impozite, taxe, contributi de asigurari si alte venituri ale bugetelor (ct.7300100+7300200+7310100+7310200+7320100+7330000+7340000+7350100+ + 7350200+7350300+7350400+7350500+7350600+7360100+7390000+7450100+ 7450200+7450300+7450400+7450500+7450900+7460100+7460200+7460300+ 7460900)	1.037.821	1.298.769
02003	2.Venituri din activitati economice (ct.7210000+7220000+7510100+7510200+/-7090000)	29.997	25.300
02004	3.Finantari, subventii, transferuri, alocatii bugetare cu destinatie speciala (ct.7510500+7710000+7720100+7720200+7740100+7740200+7750000+ 7760000+7780000+7790101+7790109)	24.531	291.482
02005	4.Alte venituri operationale (ct.7140000+7180000+7500000++7510300+7510400+ 7810200+7810300+7810401+7810402+7770000)	552.766	11.196
02006	TOTAL VENITURI OPERATIONALE (rd.02+03+04+05)	1.645.115	1.626.747
02008	1.Salarii si contributiile sociale aferente angajatilor (ct.6410000+6420000+6450100+ 6450200+6450300+6450400+6450500+6450600+6450800+6460000+6470000)	623.578	772.946
02009	2.Subventii si transferuri (ct.6700000+6710000+6720000+6730000+6740000+ 6750000+6760000+6770000+6780000+6790000)	78.565	74.171
02010	3.Stocuri, consumabile, lucrari si servicii executate de terti (ct.6010000+6020100+ 6020200+6020300+6020400+6020500+6020600+6020700+6020800+6020900+ 6030000+6060000+6070000+6080000+6090000+6100000+6110000+6120000+ 6130000+6140000+6220000+6230000+6240100+6240200+6260000+6270000+ 6280000+6290100)	342.528	365.028
02011	4.Cheltuieli de capital, amortizari si provizioane (ct.6290200+6810100+ 6810200+6810300+6810401+6810402+6820101+6820109+ 6820200+6890100+6890200)	308.774	50.000
02013	TOTAL CHELTUIELI OPERATIONALE (rd.08+09+10+11+12)	1.353.445	1.262.145
02015	- EXCEDENT (rd.06-rd.13)	291.670	364.602
02023	- EXCEDENT (rd.15+20-16-21)	291.670	364.602
02025	VIII. VENITURI EXTRAORDINARE (ct.7910000)		16.978
02028	- EXCEDENT (rd.25-rd.26)		16.978
020292	- EXCEDENT (rd.23+28-24-29)	291.670	381.580
02031	- EXCEDENT (rd.29.2-29.4)	291.670	381.580

Conducatorul institutiei

Conducatorul compartimentului
financiar-contabil

Comuna Slatina Timis


SITUATIA FLUXURILOR DE TREZORERIE

30.06.2016

pag.: 1 - lei -

COD	DENUMIRE INDICATORI	Total	Casa in valuta	Alte disponibilitati
04014	V NUMERAR SI ECHIVALENT DE NUMERAR LA INCEPUTUL PERIOADEI	1.459		1.459
04017	VI NUMERAR SI ECHIVALENT DE NUMERAR LA FINELE PERIOADEI(rd.13+14+15-16)	1.459		1.459

Conducatorul institutiei


Conducatorul compartimentului
financiar- contabil

SITUATIA CENTRALIZATOARE A CONTURILOR GESTIONARI LA DATA DE 30-06-2016

Titular:

2231321 PRIM.SLATINA

Org_id	Unitate	Cont	Dobanda ir Sold	Client	Nume	Prenume	IBAN	CNP
Valuta ROL unitatea CARAS-SEVERIN CARANSEBES								
264	CARAS-SEV 25335.A01	1,14	254,19	2239416	Peica	Sorin Ilie	RO46RNCB 1671120110646	
264	CARAS-SEV 25335.A01	28	514,35	2239417	Dragomir	Vasile	RO19RNCB 1650808112501	
264	CARAS-SEV 25335.A01	35	617,76	2239146	Radici	Petru	RO89RNCB 1620222110661	
264	CARAS-SEV 25335.A01	07	73,11	2240476	Moatar	Ion	RO78RNCB 1640904110666	
Total valuta ROL unitatea CARAS-s			1459,41					
Total valuta ROL			1459,41					



Comuna Slatina Timis


DISPONIBIL DIN MIJLOACE CU DESTINATIE SPECIALA

30.06.2016

- lei -

DENUMRE INDICATORI	COD	DISPONIBIL LA INCEPUTUL ANULUI	INCASARI	PLATI	DISPONIBIL LA SFARSITUL PERIOADEI
TOTAL (rd.02 la 15)	05001	1.459			1.459
- Garantii materiale retinute gestionarilor conform Legii nr.22/1969 (ct.5500101,ct.5500102/analitice distincte)	05003	1.459			1.459

Conducatorul institutiei,



Conducatorul compartimentului
financiar-contabil

Comuna Slatina Timis

Situatia unor indicatori referitori la protectia copilului
si a persoanelor cu handicap

30.06.2016

pag.: 1

COD	DENUMIRE	NUMAR
08007	Asistenti personali pentru persoanele cu handicap	6
08008	Indemnizatii lunare alocate persoanelor cu handicap grav	13

Conducatorul institutiei

Conducatorul compartimentului
financiar- contabil



A handwritten signature in black ink, appearing to be a stylized "A" or similar character.

Situatia activelor si datoriilor institutiilor publice
din administratia locala


30.06.2016

pag: 1 - lei -

COD	DENUMIRE INDICATORI	Sold la inceputul anului	Sold la sfarsitul perioadei
18005	Disponibilitati in lei ale institutiilor publice locale si ale institutiilor publice de subordonare locala, la trezorerii (ct.5100000+5120101+5120501+5150101+5150103+5150500+5150600+5160101+5160301+5160302+5170101+5170301+5170302+5210100+5210300+5280000+5290201+5290301+5290400+5290901+5500101+ 5520000+5550101+5570101+5580101+5580201+5600101+5600300+5610101+5610300+5620101+5620300-7700000), din care:	70.236	310.673
18008	Total (in baze cash) (rd.04+05)	70.236	310.673
18010	Total (in baze accrual)(rd.08+09)	70.236	310.673
18023	Alte valori (ct.5320100+5320200+5320300+5320400+5320500+5320600+5320800)	1.900	
18030	Disponibilitati ale institutiilor publice locale si ale institutiilor de subordonare locala la institutiile de credit rezidente (ct.5110101+5110102+5120102+5120402+5120502+5150102+5150202+5160102+5160202+5170102+5170202+5290202+5290302+5290902+5500102+5550102+5550202+5570202+5580102+5580302+5600102+5600103+5610102+5610103+5620102+5620103), din care:	1.459	1.459
18036	Total (in baze cash) (rd.32+35)	1.459	1.459
18038	Total (in baze accrual) (rd.36+37)	1.459	1.459
18131	Actiuni necotate detinute de autoritatile locale la societati nefinanciare (ct.2600200-2960102)(S11)	88.600	88.600
18134	Total (la valoarea contabila neta (la valoarea de intrare mai putin ajustarile cumulate pentru pierderea de valoare) (rd.131+132+133)	88.600	88.600
18176	1.Creante ale bugetului local (ct.4640000-4970000). Total (rd.177+178+179+183), din care:	1.142.630	935.737
18177	- de la gospodariile populatie (S14)	1.142.630	935.737
18185	Total creante (rd.176+184)	1.142.630	935.737
18203	1.Sume datorate tertilor reprezentand garantii si cautiuni aflate in conturile institutiilor publice (ct.4280101+4280201+4620101+4620109).Total (rd.204+205+206), din care:	25.034	18.034
18204	- salariatilor (gospodariile populatiei)(S143)	1.459	1.459
18205	- societati nefinanciare (S11)	23.575	16.575
182671	Sume primite din excedentul anului precedent pentru acoperirea golurilor temporare de casa si pentru finantarea cheltuielilor sectiunii de dezvoltare (ct.5190107+5190190)		23.840
18268	Total(in baze cash)(rd.262+266+267+267.1)		23.840
18275	Total (in baze accrual) (cash+dobanzi) (rd.268+274)		23.840
18320	Datorii comerciale curente legate de livrari de bunuri si servicii (ct.4010100+4030100+ 4040100+4050100+4080000+4190000+4620101). Total (rd.321+322+326+327) din care catre:	22.296	22.465
18321	-Societati nefinanciare (S11)	22.296	22.465
18331	Datoriile institutiilor publice din administratia locala catre bugete (ct.4420300+4310100+4310200+4310300+4310400+4310500+4310700+4370100+4370200+4370300+4420801+4440000+4460000+4480100)	50.428	50.176
18332	Salariile angajatilor (ct.4210000+4230000+4260000+4270100+4270300+4280101)	74.542	74.998
18335	Total (rd.331+332+333+334)	124.970	125.174
183421	Provizioane necurente (ct.1510201+1510202+1510203+1510204+1510208), din care:	56.849	56.849
183422	Provizioane necurente,constituite conform OMFP416/2013 reprezentand		

COD	DENUMIRE INDICATORI	Sold la inceputul anului	Sold la sfarsitul perioadei
	arierate in litigiu (din soldul ct.1510201)	56.849	56.849


Conducatorul institutiei

Conducatorul compartimentului
financiar-contabil

Capi- tot	Sub- ra- gra- fi- col	Pa- ru- pa/ Titlu at	Ar- ti- col	Al- ne- at	Denumire indicator	Prevederi bugetare anuale aprobat la finele perioadei de raportare		Prevederi bugetare trimestriale cumulate	Drepturi constatate			Incasari realizate	Stingeri pe alte cai decat incasari	Drepturi constatate de incasat
						I	2		Total, din care:	din anii precedenti	din anul curent			
A					B	1	2	3=4+5	4	5	6	7	8=3-6-7	
0702	02	01			fizice	35.000	19.000	48.943	35.750	13.193	29.245		19.698	
	02				Impozit si taxa pe teren de la persoane juridice	1.000	1.000	44.538	44.538		2.302		42.236	
	03				Impozitul pe terenul extravilan	103.000	65.000	106.974	78.793	28.181	66.127		40.847	
1000					A4 IMPOZITE SI TAXE PE BUNURI SI SERVICII	1.880.560	1.030.560	988.695	84.386	884.309	916.261		52.434	
1102					SUME DEFALCATE DIN TVA	1.773.560	966.560	855.689		855.689	855.689			
	02				Sume defalcate din taxa pe valoarea adaugata pentru finantarea cheltui- rilor descentralizate la nivelul comunelor, oraselor, municipiilor, sectoarelor si Municipiului Bucuresti	1.157.560	655.560	582.689		582.689	582.689			
	05				Sume defalcate din taxa pe valoarea adaugata pentru drumuri	70.000	38.000							
	06				Sume defalcate din taxa pe valoarea adaugata pentru echilibrarea bugetelor locale	546.000	273.000	273.000		273.000	273.000			
1602					TAXE PE UTILIZAREA BUNURILOR, AUTORIZAREA UTILIZARII BUNURILOR SAU PE DESFASURAREA DE ACTIVITATI	107.000	64.000	113.006	84.386	28.620	60.572		52.434	
	02				Impozit pe mijloacele de transport	107.000	64.000	113.006	84.386	28.620	60.572		52.434	
	01				Impozit pe mijloacele de transport deținute de persoane fizice*)	79.000	50.000	84.475	55.855	28.620	53.973		30.502	
	02				Impozit pe mijloace de transport deținute persoane de juridice*)	28.000	14.000	28.531	28.531		6.599		21.932	
1800					A6. ALTE IMPOZITE SI TAXE FISCALE	20.000	12.000	5.136	5.136	5.136	5.136			
1802					ALTE IMPOZITE SI TAXE FISCALE	20.000	12.000	5.136	5.136	5.136	5.136			

Capi- tol	Sub- capi- tol	Pa- ra- gra- ful	Ar- ti- col	Alte ne- at	Denumire indicator	Prevederi bugetare anuale aprobrate la finele perioadei de raportare		Prevederi bugetare trimestriate cumulate	Drepturi constatate			Incasari realizate	Stingeri pe alte cai decat incasari	Drepturi constatate de incasat
						I	2		Total, din care:	din anii precedenti	din anul curent			
A					B	1	2	3=4+5	4	5	6	7	8=3-6-7	
1802	50				Alte impozite si taxe	20.000	12.000	5.136	5.136	5.136	5.136			
2900	02				C. VENITURI NEFISCALE	-127.000	-95.470	824.016	849.226	-25.210	46.497			777.519
3000					C1. VENITURI DIN PROPRIETATE	119.350	84.880	742.119	732.119	10.000	41.935			700.184
3002					VENITURI DIN PROPRIETATE	119.350	84.880	742.119	732.119	10.000	41.935			700.184
	05				Venituri din concesiuni si inchirieri	109.350	74.880	732.119	732.119		31.935			700.184
	30				Alte venituri din concesiuni si inchirieri de catre institutiile publice	109.350	74.880	732.119	732.119		31.935			700.184
	08				Venituri din dividende	10.000	10.000	10.000	10.000	10.000	10.000			
	02				Venituri din dividende de la alti platitori	10.000	10.000	10.000	10.000	10.000	10.000			
3300	02				C2. VANZARI DE BUNURI SI SERVICII	-246.350	-180.350	81.897	117.107	-35.210	4.562			77.335
3302					VENITURI DIN PRESTARI DE SERVICII SI ALTE ACTIVITATI	204.650	102.650	21.592	21.592	21.592	21.592			
	08				Venituri din prestari de servicii	140.000	70.000							
	28				Venituri din recuperarea cheltuielilor de judecata, impozitatii si despagubiri	29.000	15.000	9.256	9.256	9.256	9.256			
	50				Alte venituri din prestari de servicii si alte activitati	35.650	17.650	12.336	12.336	12.336	12.336			
3402					VENITURI DIN TAXE ADMINISTRATIVE, ELIBERARI PERMISE	7.000	5.000	3.708	3.708	3.708	3.708			
	50				Alte venituri din taxe administrative, eliberari permise	7.000	5.000	3.708	3.708	3.708	3.708			
3502					AMENZI, PENALITATI SI CONFISCARI	59.000	39.000	117.107	117.107		39.772			77.335
	01				Venituri din amenzi si alte sanctiuni aplicate potrivit dispozitiilor legale									
	02				Venituri din amenzi si alte sanctiuni	47.000	30.000	101.256	101.256		28.842			72.414

Capi- tot	Sub- ra- pa / graf	Pa- ti- cul	Ar- ti- col	Ali- ne- at	Denumire indicator	Prevederi bugetare anuale aprobrate la finele perioadei de raportare	Prevederi bugetare trimestriale cumulate	Drepturi constatate			Incasari realizate	Stingeri pe alte cai decat incasari	Drepturi constatate de incasat
								Total, din care:	din anii precedenti	din anul curent			
A					B	1	2	3=4+5	4	5	6	7	8=3-6-7
3502	01	02			aplicante de catre alte institutii de specializate	47.000	30.000	101.256	101.256		28.842		72.414
	50				Alte amenzi, penalitati si confiscari	12.000	9.000	15.851	15.851		10.930		4.921
3602					DIVERSE VENITURI	1.000	1.000	1.353		1.353	1.353		
	32				Sume provenite din finantarea bugetara a anilor precedenti								
	03				Sume provenite din finantarea bugetara a anilor precedenti, a fortelei sectiunii de functionare			157		157	157		
3702	50				Alte venituri	1.000	1.000	1.196		1.196	1.196		
					TRANSFERURI VOLUNTARE, ALTELE DECAT SUBVENTIILE								
	03				Varsaminte din sectiunea de functionare pentru finantarea sectiunii de dezvoltare a bugetului local (cu semnul minus)	-518.000	-328.000	-61.863		-61.863	-61.863		
4100	02				IV. SUBVENTII	20.000	2.000	716		716	716		
4200					SUBVENTII DE LA ALTE NIVELE ALE ADMINISTRATIEI PUBLICE								
4202					SUBVENTII DE LA BUGETUL DE STAT	20.000	2.000	716		716	716		
	34				Subventii pentru acordarea ajutorului pentru incalzirea locuintei cu lemne, carbuni, combustibili petrolieri	20.000	2.000	716		716	716		



Primar
Raluca G.

Contabil

TOTAL JUDET

CONTUL DE EXECUTIE AL BUGETULUI LOCAL - CHELTUIELI
SECTIUNEA DE DEZVOLTARE
30.06.2016


Capi- tol	Sub- capi- tol	Pa- ra- graf	Gr- pa / Titlu	Al- ne- at	Denumire indicator	Credite de angajament	Credite bugetare			Angajamente legale	Plati efectuate	Angajamente legale de platit	Cheftuieii efective
							anuale aprobate la finele perioadei de raportare	trimestriale cumulate					
A					B	1	2	3	4	5	6	7=5-6	8
5002					TOTAL CHELTUIELI	3.399.670	3.399.670	1.466.670	3.399.360	3.399.360	392.532	3.006.828	50.000
	70				CHELTUIELI DE CAPITAL	3.399.670	3.399.670	1.466.670	3.399.360	3.399.360	392.532	3.006.828	50.000
	71				TITLUL XIII ACTIVE NEFINANCIARE	3.399.670	3.399.670	1.466.670	3.399.360	3.399.360	392.532	3.006.828	50.000
	71	01			Active fixe	3.399.670	3.399.670	1.466.670	3.399.360	3.399.360	392.532	3.006.828	50.000
	71	01	01		Constructii	3.153.000	3.153.000	1.230.000	3.153.000	3.153.000	241.626	2.911.374	50.000
	71	01	30		Alte active fixe (inclusiv reparatii capitale)	246.670	246.670	236.670	246.360	246.360	150.906	95.454	50.000
6000	02				Partea II-a APARARE, ORDINE PUBLICA SI SIGURANTA NATIONALA	12.600	12.600	12.600	12.290	12.290	12.290	12.290	50.000
6102					ORDINE PUBLICA SI SIGURANTA NATIONALA	12.600	12.600	12.600	12.290	12.290	12.290	12.290	50.000
	70				CHELTUIELI DE CAPITAL	12.600	12.600	12.600	12.290	12.290	12.290	12.290	50.000
	71				TITLUL XIII ACTIVE NEFINANCIARE	12.600	12.600	12.600	12.290	12.290	12.290	12.290	50.000
	71	01			Active fixe	12.600	12.600	12.600	12.290	12.290	12.290	12.290	50.000
	71	01	30		Alte active fixe (inclusiv reparatii capitale)	12.600	12.600	12.600	12.290	12.290	12.290	12.290	50.000
6500	02				Partea III-a CHELTUIELI SOCIAL-CULTURALE	200.000	200.000	155.000	200.000	200.000	134.944	65.056	50.000
6702					CULTURA, RECREERE SI RELIGIE	200.000	200.000	155.000	200.000	200.000	134.944	65.056	50.000
	70				CHELTUIELI DE CAPITAL	200.000	200.000	155.000	200.000	200.000	134.944	65.056	50.000
	71				TITLUL XIII ACTIVE NEFINANCIARE	200.000	200.000	155.000	200.000	200.000	134.944	65.056	50.000
	71	01			Active fixe	200.000	200.000	155.000	200.000	200.000	134.944	65.056	50.000
	71	01	01		Constructii	95.000	95.000	50.000	95.000	95.000	50.000	45.000	50.000
	71	01	30		Alte active fixe (inclusiv reparatii capitale)	105.000	105.000	105.000	105.000	105.000	84.944	20.056	50.000
7000	02				Partea IV-a SERVICII SI DEZVOLTARE	3.108.000	3.108.000	1.230.000	3.108.000	3.108.000	194.676	2.913.324	50.000
7002					PUBLICA, LOCUINTE, MEDIU SI APE LOCUINTE, SERVICII SI DEZVOLTARE PUBLICA	1.014.000	1.014.000	345.000	1.014.000	1.014.000	3.050	1.010.950	50.000

Pag. 2 - lei-

Capi- tot	Sub- capi- tot	Pa- ra- graf	Ar- ti- col	Ali- ne- at	Denumire indicator	Credite de angajament		Credite bugetare		Angajamente bugetare	Angajamente legale	Plati efectuate	Angajamente legale de platit	Cheltuieli efective
						1	2	3	4					
					B									
					A									
	70				CHELTUIELI DE CAPITAL	1.014.000	1.014.000	345.000	1.014.000	1.014.000	1.014.000	3.050	1.010.950	
	71				TITLUL XIII ACTIVE NEFINANCIARE	1.014.000	1.014.000	345.000	1.014.000	1.014.000	1.014.000	3.050	1.010.950	
	71	01			Active fixe	1.014.000	1.014.000	345.000	1.014.000	1.014.000	1.014.000	3.050	1.010.950	
	71	01	01		Constructii	994.000	994.000	325.000	994.000	994.000	994.000		994.000	
	71	01	30		Alte active fixe									
					(inclusiv reparatii capitale)	20.000	20.000	20.000	20.000	20.000	20.000	3.050	16.950	
7402					PROTECTIA MEDIULUI	2.094.000	2.094.000	885.000	2.094.000	2.094.000	2.094.000	191.626	1.902.374	
	70				CHELTUIELI DE CAPITAL	2.094.000	2.094.000	885.000	2.094.000	2.094.000	2.094.000	191.626	1.902.374	
	71				TITLUL XIII ACTIVE NEFINANCIARE	2.094.000	2.094.000	885.000	2.094.000	2.094.000	2.094.000	191.626	1.902.374	
	71	01			Active fixe	2.094.000	2.094.000	885.000	2.094.000	2.094.000	2.094.000	191.626	1.902.374	
	71	01	01		Constructii	2.094.000	2.094.000	885.000	2.094.000	2.094.000	2.094.000	191.626	1.902.374	
	71	01	30		Alte active fixe	2.064.000	2.064.000	855.000	2.064.000	2.064.000	2.064.000	191.626	1.872.374	
					(inclusiv reparatii capitale)	30.000	30.000	30.000	30.000	30.000	30.000	50.622	30.000	
8000 02					Partea V-a ACTIUNI ECONOMICE	79.070	79.070	69.070	79.070	79.070	79.070		28.448	
8302					AGRICULTURA, SILVICULTURA, SI VANATOARE	32.400	32.400	22.400	32.400	32.400	32.400	12.363	20.037	
	70				CHELTUIELI DE CAPITAL	32.400	32.400	22.400	32.400	32.400	32.400	12.363	20.037	
	71				TITLUL XIII ACTIVE NEFINANCIARE	32.400	32.400	22.400	32.400	32.400	32.400	12.363	20.037	
	71	01			Active fixe	32.400	32.400	22.400	32.400	32.400	32.400	12.363	20.037	
	71	01	30		Alte active fixe									
					(inclusiv reparatii capitale)	32.400	32.400	22.400	32.400	32.400	32.400	12.363	20.037	
8402					TRANSPORTURI	46.670	46.670	46.670	46.670	46.670	46.670	38.259	8.411	
	70				CHELTUIELI DE CAPITAL	46.670	46.670	46.670	46.670	46.670	46.670	38.259	8.411	
	71				TITLUL XBI ACTIVE NEFINANCIARE	46.670	46.670	46.670	46.670	46.670	46.670	38.259	8.411	
	71	01			Active fixe	46.670	46.670	46.670	46.670	46.670	46.670	38.259	8.411	
	71	01	30		Alte active fixe	46.670	46.670	46.670	46.670	46.670	46.670	38.259	8.411	

Capi- tol	Sub- capi- tol	Pa- ra- graf	Gru- pa / Titlu	Ali- ne- at	Denumire indicator	Credite de angajament	Credite bugetare			Angajamente legale	Plati efectuate	Angajamente legale de platit	Cheltuieli efective
							anuale aprobate la finele perioadei de raportare	trimestriale cumulate	Angajamente bugetare				
					B	1	2	3	4	5	6	7=5-6	8
					(inclusiv reparatii capitale)	46.670	46.670	46.670	46.670	46.670	38.259	8.411	

Conducatorul institutiei,



Conducatorul compartimentului
financiar-contabil

[Handwritten signature]

Comuna Slătina Timiș

TOTAL JUDEȚ

Capi- tol	Sub- capi- tol	Pa- ra- graf	Gru- pa / Titlu	Al- ne- at	Denumire indicator	Credite de angajament	Credite bugetare			Angajamente legale de platit	Plati efectuate	Angajamente legale	Cheltuieli efective
							anuale		3				
							2	3					
A						B							
5002					TOTAL CHELTUIELI	3.399.670	6.113.230	3.008.760	5.546.451	1.601.674	3.941.777	1.262.14	
5100	02				Partea I-a SERVICII PUBLICE GENERALE		702.000	427.300	542.250	346.551	195.699	728.60	
5102					AUTORITATI PUBLICE SI ACTIUNI EXTERNE		638.000	384.300	511.738	322.551	189.187	308.99	
	01				Autoritati executive si legislative		638.000	384.300	511.738	322.551	189.187	308.99	
	03				Autoritati executive		638.000	384.300	511.738	322.551	189.187	308.99	
5402					ALTE SERVICII PUBLICE GENERALE		64.000	34.000	30.512	34.000	6.512	305.99	
	05				Fond de rezerva bugetara la dispozitia autoritatilor locale		10.000	5.000				22.63	
5402	10				Servicii publice comunitare de evidenta a persoanelor		52.000	36.000	29.252	92.740	6.512	21.33	
5402	50				Alte servicii publice generale		2.000	2.000	1.260	1.260		1.36	
6000	02				Partea II-a APARARE, ORDINE PUBLICA SI SIGURANTA NATIONALA		83.600	58.810	67.835	50.880	16.955	36.24	
6102					ORDINE PUBLICA SI SICURANTA NATIONALA	12.600	83.600	58.810	67.835	50.880	16.955	36.24	
	50				Alte cheltuieli in domeniul ordinii publice si sigurantei nationale	12.600	1.626.180	941.790	1.533.607	821.438	712.169	738.688	
6300	02				Partea III-a CHELTUIELI SOCIAL-CULTURALE	200.000	850.000	514.460	850.000	451.393	398.607	472.098	
6302					INVATAMANT		439.150	283.950	439.150	253.565	185.585	253.185	
	03				Invatamant prescolar si primar		163.800	108.950	163.800	94.801	68.999	94.429	
	01				Invatamant prescolar		275.350	175.000	275.350	158.764	116.586	158.756	
	02				Invatamant primar		399.850	219.510	399.850	196.628	203.222	218.315	
	04				Invatamant secundar		399.850	219.510	399.850	196.628	203.222	218.315	
	01				Invatamant secundar inferior								
	50				Alte cheltuieli in domeniul invatamantului		11.000	11.000	11.000	1.200	9.800	1.200	
6702					CULTURA, RECREERE SI RELIGIE	200.000	419.500	287.230	326.927	242.397	84.530	157.034	

Capi- tol	Sub- tol	Pa- ra- tol	Pa- ra- tol	Gru- pa / Titlu	Al- ne- at	Denumire indicator	Credite de angajament	Credite bugetare		Angajamente legale	Plati efectuate	Angajamente legale de platit	Cheltuieli efective	
								anuale aprobat la finele perioadei de raportare	trimestriale cumulate					
A						B	I	2	3	4	5	6	7=5-6	8
6702	03					Servicii culturale	85.000	227.500	173.230	185.644	166.114	19.536	85.732	
	07					Camine culturale	85.000	227.500	173.230	185.644	166.114	19.536	85.732	
	05					Servicii recreative si sportive	115.000	160.000	100.000	130.000	65.000	65.000	60.000	
	03					Intretinere gradini publice, parcuri zone verzi, baze sportive si de agrement	115.000	160.000	100.000	130.000	65.000	65.000	60.000	
6702	50					Alte servicii in domeniile culturii, recreerii si religiei								
6802	05					ASIGURARI SI ASISTENTA SOCIALA		32.000	14.000	11.283	11.283		11.283	
	05					Asistenta sociala in caz de boli si invaliditati		356.680	140.100	356.680	127.648	229.032	126.286	
6802	05	02				Asistenta sociala in caz de invaliditate		318.000	133.100	318.000	127.040	190.960	127.688	
	15					Prevenirea excluderii sociale		318.000	133.100	318.000	127.040	190.960	127.688	
	01					Ajutor social		38.680	7.000	38.680	608	38.072	608	
7000	02					Partea IV-a SERVICII SI DEZVOLTARE PUBLICA, LOCUINTE, MEDIU SI APE		38.680	7.000	38.680	608	38.072	608	
7002	05					LOCUINTE, SERVICII SI DEZVOLTARE PUBLICA	3.108.000	3.419.320	1.402.320	3.264.659	263.335	2.981.324	88.659	
	05					Alimentare cu apa si amcrajari hidrotehnic	1.014.000	1.270.320	476.320	1.139.785	60.835	1.078.950	57.389	
	06					Alimentare cu apa	1.014.000	1.014.000	345.000	1.014.000	3.050	1.010.950		
	50					Iluminat public si electrificari	1.014.000	1.014.000	345.000	1.014.000	3.050	1.010.950		
	06					Alte servicii in domeniile locuintelor, serviciilor si dezvoltarii comunale		91.320	46.320	41.287	41.287		41.287	
7402	05					PROTECTIA MEDIULUI	2.094.000	165.000	85.000	84.498	16.498	68.000	16.498	
	05					Salubritate si gestiunea deseurilor		2.169.000	926.000	2.124.874	222.500	1.902.374	30.874	
	01					Salubritate		70.000	36.000	30.874	30.874		30.874	
	06					Canalizarea si tratarea apelor reziduale	2.094.000	70.000	36.000	30.874	30.874		30.874	
8000	02					Parca V-a ACTIUNI ECONOMICE	79.070	2.099.000	890.000	2.094.000	191.026	1.902.374	30.874	
								262.130	178.540	138.100	99.470	38.630	90.631	

Capi- tot	Sub- ra- tot	Pa- graf	Gr- pa / Titlu	Ar- ti- col	Ali- ne- at	Denumire indicator	Credite de angajament		Credite bugetare		Angajamente legale de platit	Plati efectuate	Angajamente legale de platit	Cheltuieli efective
							1	2	3	4				
A						B								
8302														
	03					AGRICULTURA, SILVICULTURA, SI VANATOARE	32.400	77.400	50.400	49.208	29.171	20.037	16.808	
						Agricultura	32.400	77.400	50.400	49.208	29.171	20.037	16.808	
						Alte cheltuieli in domeniul agriculturii	32.400	77.400	50.400	49.208	29.171	20.037	16.808	
8402						TRANSPORTURI	46.670	161.670	114.670	66.670	58.259	8.411	20.000	
						Transport rutier	46.670	161.670	114.670	66.670	58.259	8.411	20.000	
						Drumuri si poduri	46.670	161.670	114.670	66.670	58.259	8.411	20.000	
8702						ALTE ACTIVITATI ECONOMICE		23.060	13.470	22.222	12.040	10.182	73.823	
						Turism		23.060	13.470	22.222	12.040	10.182	73.823	

TOTAL JUDET

Capi- tot	Sub- tot	Pa- graf	Pa- ra- Titlu	Gr- pa / Titlu	Ar- ti- col	Al- ne- at	Denumire indicator	Credite de angajament			Credite bugetare		Angajamente legale	Plati efectuate	Angajamente legale de platit	Cheltuieli efective				
								1	2		3	4					5	6	7-5-6	8
									anuale aprobat la finele perioadei de raportare	anuale										
A								B												
5002								3.399.670	6.113.230	3.088.760	5.546.451	1.601.674	3.943.777	8						
TOTAL CHELTUIELI									2.713.560	1.542.090	2.147.091	1.209.142	937.949	1.263.145						
CHELTUIELI CURENTE									1.474.300	891.950	1.474.300	773.868	701.452	1.317.745						
TITLUL I CHELTUIELI DE PERSONAL									1.229.650	725.920	1.229.650	632.359	597.311	773.946						
Cheltuieli salariale in bani									1.145.520	676.770	1.145.520	603.682	541.838	632.410						
Salarii de baza									14.080	9.100	14.080	8.992	5.088	603.093						
Alte sporuri									14.250	9.750	14.250	9.445	4.805	9.513						
Fond aferent platii cu ora																				
Indemnizatii plătite unor persoane din afara unitatii									55.800	30.300	55.800	10.270	45.580	10.220						
Contributii									244.650	166.030	244.650	140.529	104.121	140.536						
Contributii de asigurari sociale de stat									163.840	114.800	163.840	98.298	65.542	98.305						
Contributii de asigurari de somaj									6.340	3.790	6.340	3.086	3.254	3.684						
Contributii de asigurari sociale de sanatate									59.180	38.630	59.180	32.888	26.292	32.890						
Contributii de asigurari pentru accidente de munca si boli profesionale									2.160	1.310	2.160	967	1.193	967						
Contributii pentru concedii si indemnizatii																				
TITLUL II BUNURI SI SERVICII									13.130	7.500	13.130	5.290	7.840	5.290						
Bunuri si servicii									997.880	552.340	441.411	362.103	79.308	365.028						
Furnituri de birou									574.030	281.990	307.721	233.413	74.308	241.376						
Materiale pentru curatenie									19.250	8.500	8.595	6.843	1.750	6.843						
Incalziri, iluminat si forta motrica									4.750	1.000	2.750	1.000	1.750	1.600						
Apa, canal si salubritate									141.320	52.820	82.806	52.006	30.800	67.846						
Carburanti si lubrifianti									2.200	780	2.200	520	1.680	520						
									45.500	21.500	22.000	12.000	10.000	15.889						

Capi- tol	Sub- capi- tol	Pa- ra- graf	Gr- pa/ Tidul	Ar- tu- col	Al- ne at	Denumire indicator	Credite de angajament	Credite bugetare				Angajamente legale	Plati efectuate	Angajamente legale de platit	Cheltuieli efective				
								anuale		3	4					5	6	7=5-6	8
								aprobate la finele perioadei de raportare	aprobate la finele perioadei de raportare										
A							I	B											
			20	01	06	Piese de schimb													
			20	01	07	Transport		21.850	16.350	12.495	8.495	4.000	8.495	4.000	8.495				
			20	01	08	Posta, telecomunicatii, radio, tv, internet		8.000	6.460	8.000	6.254	1.746	6.254	1.746	6.254				
			20	01	09	Materiale si prestari de servicii cu caracter functional		38.500	20.000	19.684	18.184	1.500	1.500	18.184	1.500	18.184			
			20	01	30	Alte bunuri si servicii pentru intretinere si functionare		197.760	96.260	94.536	83.973	10.563	10.563	83.973	10.563	83.973			
			20	02		Reparatii curente		94.900	58.400	54.655	44.136			44.136					
			20	05		Bunuri de natura obiectelor de inventar		190.000	128.000	50.745	50.745			50.745					
			20	05	30	Alte obiecte de inventar		34.000	29.000	5.733	5.733			5.733					
			20	06		Deplasari, detasari, transferari		34.000	29.000	5.733	5.733			5.733					
			20	06	01	Deplasari interne, detasari, transferari		17.000	12.000	8.253	8.253			8.253					
			20	13		Pregatire profesionala		17.000	12.000	8.253	8.253			8.253					
			20	14		Protectia muncii		8.350	2.350	1.330	1.330			1.330					
			20	19		Contributii ale administratiei publice locale la realizarea unor lucrari si servicii de interes public local, in baza unor conventii sau contracte de asociere		3.000	3.000	2.772	2.772			2.772					
			20	23		Prevenirea si combaterea inundatiilor si ingheturilor		10.000	10.000	6.500	6.500			6.500					
			20	30		Alte cheltuieli		30.000	20.000	20.000	20.000			20.000					
			20	30	30	Alte cheltuieli cu bunuri si servicii		131.500	66.000	38.357	33.357			33.357					
			50			TITLUL V FONDURI DE REZERVA		131.500	66.000	38.357	33.357			33.357					
			50	04		Fond de rezerva bugetara la dispozitia autoritatilor locale		10.000	5.000	38.357	33.357			33.357					

Capi- tot	Sub- tot	Pa- ra- graf	Gru- pa / Titlu	Al- ne- col	Denumire indicator	Credite de angajament	Credite bugetare		Angajamente bugetare	Angajamente legale	Plaf efectuate	Angajamente legale de platit	Cheltuieli efective
							anuale aprobat la finele perioadei de raportare	trimestriale cumulate					
A					B	I	2	3	4	5	6	7=5-6	8
			57		TITLUL VIII ASISTENTA SOCIALA								
			57	02	Ajutoare sociale		231.380	92.800	231.380	231.380	74.171	157.209	74.17
			57	02	Ajutoare sociale in numerar		231.380	92.800	231.380	231.380	74.171	157.209	74.17
			57	02	Tichete de cresa si tichete sociale pentru gradinita		220.380	81.800	220.380	220.380	72.971	147.409	72.97
			70		CHELTUIELI DE CAPITAL		11.000	11.000	11.000	11.000	1.200	9.800	1.20
			71		TITLUL XIII ACTIVE NEFINANCIARE		3.399.670	1.466.670	3.399.670	3.399.670	392.532	3.006.828	392.53
			71	01	Active fixe		3.399.670	1.466.670	3.399.670	3.399.670	392.532	3.006.828	392.53
			71	01	Construcții		3.153.000	1.230.000	3.153.000	3.153.000	241.626	2.911.374	241.62
			71	01	Alte active fixe (inclusiv reparatii capitale)		246.670	236.670	246.670	246.670	150.906	95.454	150.90
5100	02				Partea I-a SERVICII PUBLICE GENERALE		702.000	427.300	542.250	542.250	346.551	196.699	328.60
5102					AUTORITATI PUBLICE SI ACTIUNI EXTERNE		638.000	384.300	511.738	511.738	322.591	189.187	305.69
			01		CHELTUIELI CURENTE		638.000	384.300	511.738	511.738	322.591	189.187	305.69
			10		TITLUL I CHELTUIELI DE PERSONAL		430.000	252.300	420.000	420.000	230.813	189.187	230.00
			10	01	Cheltuieli salariale in bani		361.000	210.500	301.000	301.000	189.800	173.140	189.21
			10	01	Salarii de baza		305.200	180.200	305.200	305.200	179.640	125.569	179.64
			10	01	Indemnizatii platite unor persoane din afara unitatii		55.800	30.300	55.800	55.800	10.220	45.580	10.22
			10	03	Contributii		59.000	41.800	59.000	59.000	40.953	18.087	40.95
			10	03	Contributii de asigurari sociale de stat		38.900	28.750	38.900	38.900	28.304	10.516	28.29
			10	03	Contributii de asigurari de somaj		2.000	1.000	2.000	2.000	898	1.102	898
			10	03	Contributii de asigurari sociale de sanatate		14.050	10.050	14.050	14.050	9.874	4.176	9.87

Capi- tol	Sub- pa- ca- ta- graf	Cru- pa / Titlu col	Al- ne- at	Denumire indicator	Credite de angajament		Credite bugetare		Angajamente legale de platit	Plati efectuate	Angajamente legale de platit	Cheltuieli efective
					1	2	3	4				
A				B								
10	03	06		accidente de munca si boli profesionale		550	300	350	550	269	381	269
				Contributii pentru concedii si indemnizatii								
20				TITLUL II BUNURI SI SERVICII		3.500	1.700	3.500	3.500	1.528	1.972	1.528
20	01			Bunuri si servicii		218.000	132.000	91.738	91.738	91.738		75.968
20	01	01		Furnituri de birou		131.650	70.650	66.469	66.469	66.469		54.698
20	01	02		Material pentru curatenie		10.500	5.500	4.985	4.985	4.985		4.985
20	01	03		Incalzit, iluminat si forta motrica		3.000	1.000	1.000	1.000	1.000		1.000
20	01	05		Carburanti si lubrifianti		13.500	5.500	5.500	5.500	5.500		5.500
20	01	06		Piese de schimb		7.000	5.000	4.000	4.000	4.000		4.000
20	01	08		Posta, telecomunicatii, radio, tv, internet		4.650	3.650	3.318	3.318	3.318		3.318
20	01	09		Materiale si prestari de servicii cu caracter functional		28.800	14.800	12.984	12.984	12.984		12.984
20	01	30		Alte bunuri si servicii pentru intretinere si functionare		50.400	27.400	27.106	27.106	27.106		27.106
20	02			Reparatii curente		13.800	7.800	7.576	7.576	7.576		7.576
20	05			Bunuri de natura obiectelor de inventar		25.000	25.000					
20	05	30		Alte obiecte de inventar		15.000	10.000	3.999	3.999	3.999		3.999
20	06			Deplasari, detasari, transferari		15.000	10.000	3.999	3.999	3.999		3.999
20	06	01		Deplasari interne, detasari, transferari		13.000	8.000	7.473	7.473	7.473		7.473
20	13			Pregatire profesionala		13.000	8.000	7.473	7.473	7.473		7.473
20	19			Contributii ale administratiei publice locale la realizarea unor lucrari si servicii de interes public local, in baza unor conventii sau contracte de asociere		8.350	2.350	1.330	1.330	1.330		1.330
						10.000	10.000	6.500	6.500	6.500		6.500

Capi- tot	Sub- tot	Pa- tra- graf	Gr- pa / Titlu	At- fi- col	Al- ne- at	Denumire indicator	Credite de angajament		Credite bugetare			Angajamente legale	Plati efectuate	Angajamente legale de platit	Cheltuieli efective					
							I		2		3					4	5	6	7=5-6	8
									anuale aprobrate la finele perioadei de raportare	anuale aprobrate la finele perioadei de raportare	anuale aprobrate la finele perioadei de raportare					anuale aprobrate la finele perioadei de raportare	anuale aprobrate la finele perioadei de raportare	anuale aprobrate la finele perioadei de raportare	anuale aprobrate la finele perioadei de raportare	anuale aprobrate la finele perioadei de raportare
A						B														
	20	30				Alte cheltuieli		15.000	6.000	6.000	5.967	5.967	5.967	5.967	5.967					
	20	30	30			Alte cheltuieli cu bunuri si servicii		15.000	6.000	6.000	5.967	5.967	5.967	5.967	5.967					
5402		01				ALTE SERVICII PUBLICE GENERALE CHELTUIELI CURENTE		64.000	43.000	43.000	30.512	30.512	30.512	30.512	30.512					
	10	01				TITLUL I CHELTUIELI DE PERSONAL		18.000	18.000	18.000	18.000	18.000	18.000	18.000	18.000					
	10	01	01			Cheltuieli salariale in bani		14.260	14.260	14.260	14.260	14.260	14.260	14.260	14.260					
	10	03				Salarii de baza		14.260	14.260	14.260	14.260	14.260	14.260	14.260	14.260					
	10	03	01			Contributii		3.740	3.740	3.740	3.740	3.740	3.740	3.740	3.740					
	10	03	01			Contributii de asigurari sociale de stat		2.600	2.600	2.600	2.600	2.600	2.600	2.600	2.600					
	10	03	02			Contributii de asigurari de somaj		80	80	80	80	80	80	80	80					
	10	03	03			Contributii de asigurari sociale de sanatate		900	900	900	900	900	900	900	900					
	10	03	04			Contributii de asigurari pentru accidente de munca si boli profesionale		20	20	20	20	20	20	20	20					
	10	03	06			Contributii pentru concedii si indemnizatii		140	140	140	140	140	140	140	140					
	20					TITLUL II BUNURI SI SERVICII		36.000	20.000	20.000	12.512	12.512	12.512	12.512	12.512					
	20	01				Bunuri si servicii		31.000	15.000	15.000	11.732	11.732	11.732	11.732	11.732					
	20	01	01			Furnituri de birou		7.000	3.000	3.000	1.860	1.860	1.860	1.860	1.860					
	20	01	08			Posta, telecomunicatii, radio, tv, internet		6.000	3.000	3.000	3.000	3.000	3.000	3.000	3.000					
	20	01	09			Materiale si prestari de servicii cu caracter functional		18.000	9.000	9.000	6.872	6.872	6.872	6.872	6.872					
	20	05				Bunuri de natura obiectelor de inventar		1.000	1.000	1.000	1.000	1.000	1.000	1.000	1.000					
	20	05	30			Alte obiecte de inventar		1.000	1.000	1.000	1.000	1.000	1.000	1.000	1.000					

Capi- tol	Sub- capit- ol	Pa- ra- graf	Gru- pa / Titlu	Ar- ti- col	Ali- ne- at	Denumire indicator	Credite de angajament	Credite bugetare			Angajamente legale	Plati efectuate	Angajamente legate de platii	Cheltuieli efective
								anuale aprobat la finele perioadei de raportare	trimestriale cumulate					
A		B												
	10	03	06			Contributii pentru concedii si indemnizatii	J							
	20					TITLUL II BUNURI SI SERVICII								
	20	01				Bunuri si servicii		5.150	3.600	5.150	2.953	2.197	2.953	2.197
	20	01	01			Furnituri de birou		104.000	25.460	104.000	24.692	79.308	24.692	79.308
	20	01	02			Materiale pentru curatenie		99.000	25.460	99.000	24.692	74.368	24.692	74.368
	20	01	03			Incalziti, iluminat si forta motrica		1.750		1.750		1.750		1.750
	20	01	04			Apa, canal si salubritate		1.750		1.750		1.750		1.750
	20	01	05			Carburanti si lubrifianti		33.500	3.000	33.500	2.700	38.800	2.700	38.800
	20	01	06			Piese de schimb		2.200	700	2.200	530	1.680	530	1.680
	20	01	07			Transport		13.000	3.000	13.000	3.000	10.000	3.000	10.000
	20	01	08			Posta, telecomunicatii, radio, tv, internet		7.200	3.200	7.200	3.200	4.000	3.200	4.000
	20	01	09			Materiale si prestari de servicii cu caracter functional		8.000	6.460	8.000	6.254	1.746	6.254	1.746
	20	01	30			Alte bunuri si servicii pentru intretinere si functionare		3.700	2.200	3.700	2.200	1.580	2.200	1.580
	20	01	30			Alte cheltuieli		12.360	1.860	12.360	1.797	10.563	1.797	10.563
	20	30				Alte cheltuieli cu bunuri si servicii		15.540	5.040	15.540	5.021	10.519	5.021	10.519
	20	30	30			TITLUL VIII ASISTENTA SOCIALA		5.000		5.000		5.000		5.000
	57					Ajutoare sociale		5.000		5.000		5.000		5.000
	57	02				Tichete de cresa si tichete sociale pentru gradinita		11.000	11.000	11.000	1.200	9.800	1.200	9.800
	57	02	03			Tichete de cresa si tichete sociale pentru gradinita		11.000	11.000	11.000	1.200	9.800	1.200	9.800
6702						CULTURA, RECREERE SI RELIGIE	200.000							
	01					CHELTUIELI CURENTE		419.500	287.230	326.927	242.397	84.530	242.397	84.530
	10					TITLUL I CHELTUIELI DE PERSONAL		219.500	132.230	126.927	107.453	19.474	107.453	19.474
								38.500	19.230	38.500	19.026	19.474	19.026	19.474


Pag. 12 - lei-

Capi- tol	Sub- capi- tol	Pa- ra- graf	Gr- pa / Titlu	Ar- ti- col	Al- ne- at	Denumire indicator	Credite de angajament	Credite bugetare			Angajamente legale	Plati efectuate	Angajamente legale de platit	Cheltuieli efective
								anuale aprobrate la finele perioadei de raportare	trimestriale cumulate					
A						B	1	2	3	4	5	6	7-5-6	8
			10	01		Cheltuieli salariale in bani		31.160	15.560	31.160	31.160	15.528	15.528	15.528
			10	01	01	Salarii de baza		31.160	15.560	31.160	31.160	15.528	15.528	15.528
			10	03		Contributii		7.340	3.670	7.340	7.340	3.498	3.498	3.498
			10	03	01	Contributii de asigurari sociale de stat		5.160	2.500	5.160	5.160	2.434	2.434	2.434
			10	03	02	Contributii de asigurari de somaj		160	80	160	160	78	78	78
			10	03	03	Contributii de asigurari sociale de sanatate		1.860	900	1.860	1.860	810	810	810
			10	03	04	Contributii de asigurari pentru accidente de munca si boli profesionale		80	40	80	80	24	24	24
			10	03	06	Contributii pentru concedii si indemnizatii		200	150	200	200	132	132	132
			20			TITLUL II BUNURI SI SERVICII		181.000	113.000	88.427	88.427	88.427	88.427	88.427
			20	01		Bunuri si servicii		41.000	23.000	21.567	21.567	21.567	21.567	21.567
			20	01	03	Incalziri, iluminat si forta motrica		13.000	8.000	7.519	7.519	7.519	7.519	7.519
			20	01	09	Materiala si prestari de servicii cu caracter functional		12.000	4.000	3.048	3.048	3.048	3.048	3.048
			20	01	30	Alte bunuri si servicii pentru intretinere si functionare		16.000	11.000	11.000	11.000	11.000	11.000	11.000
			20	02		Reparatii curente		95.000	65.000	50.745	50.745	50.745	50.745	50.745
			20	05		Bunuri de natura obiectelor de inventar		8.000	8.000	438	438	438	438	438
			20	05	30	Alte obiecte de inventar		8.000	8.000	438	438	438	438	438
			20	30		Alte cheltuieli		37.000	17.000	15.677	15.677	15.677	15.677	15.677
			20	30	30	Alte cheltuieli cu bunuri si servicii		37.000	17.000	15.677	15.677	15.677	15.677	15.677
			70			CHELTUIELI DE CAPITAL		200.000	155.000	200.000	200.000	65.056	65.056	65.056
			71			TITLUL XIII ACTIVE NEFINANCIARE		200.000	155.000	200.000	200.000	134.944	134.944	134.944
								200.000	155.000	200.000	200.000	134.944	134.944	134.944

Capi- tol	Sub- capit ol	Pa- ma- to l	Gra- du / Titlu	Al- ne- at	Denumire indicator	Credite de angajament	Credite bugetare			Angajamente legale	Plati efectuate	Angajamente legale de platit	Cheltuieli efective
							anuale aprobat la finele perioadei de raportare	trimestriale cumulate					
A					B	I	2	3	4	5	6	7-5-6	8
					TITLUL I CHELTUIELI DE PERSONAL								
10	10	01			Cheltuieli salariale in bani		68.000	34.000	68.000	68.000		68.000	
10	01	01			Salarii de baza		52.000	26.000	52.000	52.000		52.000	
10	03				Contributii		52.000	26.000	52.000	52.000		52.000	
10	03	01			Contributii de asigurari sociale de stat		16.000	8.000	16.000	16.000		16.000	
10	03	02			Contributii de asigurari de somaj		9.200	4.600	9.200	9.200		9.200	
10	03	03			Contributii de asigurari sociale de sumate		280	140	280	280		280	
10	03	04			Contributii de asigurari pentru accidente de munca si boli profesionale		4.000	2.000	4.000	4.000		4.000	
10	03	06			Contributii pentru concedii si indemnizatii		120	60	120	120		120	
20					TITLUL II BUNURI SI SERVICII								
20	01				Bunuri si servicii		2.400	1.200	2.400	2.400		2.400	
20	01	03			Incalzit, iluminat si forta motrica		188.320	97.320	57.785	57.785		57.785	57.785
20	01	05			Carburanti si lubrifianti		131.320	68.820	53.104	53.104		53.104	53.104
20	01	06			Piese de schimb		81.320	36.320	36.287	36.287		36.287	36.287
20	01	30			Alte bunuri si servicii pentru intretinere si functionare		4.000	2.000					
20	30				Alte cheltuieli		1.000	500					
20	30	30			Alte cheltuieli cu bunuri si servicii		45.000	30.000	16.817	16.817		16.817	16.817
70					CHELTUIELI DE CAPITAL		57.000	28.500	4.681	4.681		4.681	4.681
71	01				TITLUL XIII ACTIVE NEFINANCIARE		57.000	28.500	4.681	4.681		4.681	4.681
71	01				Active fixe		1.014.000	345.000	1.014.000	1.014.000		1.014.000	1.014.000
71	01	01			Constructii		1.014.000	345.000	1.014.000	1.014.000		1.014.000	1.014.000
							994.000	325.000	994.000	994.000		994.000	994.000

Capi- tol	Sub- cap- tol	Pa- ra- gra- ful	Cru- pa / Titlu	AF- ti- col	AF- ac- at	Denumire indicator	Credite de angajament		Credite bugetare			Angajamente legale	Plati efectuate	Angajamente legale de platit	Cheltuieli efective	
							1	2	3	4	5					6
A																
						B										
						stat										
	10	03	02			Contributii de asigurari de somaj		2.480	1.240	2.480	1.072	2.480	1.072	1.408	1.302	8
	10	03	03			Contributii de asigurari sociale de sanatate		80	40	80	32	80	32	45	39	
	10	03	04			Contributii de asigurari pentru accidente de munca si boli profesionale		840	420	840	355	840	355	487	428	
	10	03	06			Contributii pentru concedii si indemnizatii		20	10	20	10	20	10	10	10	
	20					TITLUL II BUNURI SI SERVICII		160	80	160	57	160	57	103	89	
	20	01				Bunuri si servicii		4.560	4.560	3.722	3.722	3.722	3.722	3.722	3.722	
	20	01	30			Alte bunuri si servicii pentru intretinere si functionare		4.560	4.560	3.722	3.722	3.722	3.722	3.722	3.722	
								4.560	4.560	3.722	3.722	3.722	3.722	3.722	3.722	3.722

Conducatorul institutiei



Conducatorul compartimentului
financiar-contabil

[Handwritten signature]