



BILANT
30/06/2011

pag.: 1 - lei -

COD	DENUMIRE INDICATORI	SOLD LA INCEPUTUL PERIOADEI	SOLD LA SFARSITUL PERIOADEI
01003	1.Active fixe necorporale (ct.203+205+206+208+233-280-290-293*)	35.178	35.178
01004	2.Instalatii tehnice, mijloace de transport, animale, plantatii, mobilier, aparatura birotica si alte active corporale (ct.213+214+231-281-291-293*)	336.782	336.782
01005	3.Terenuri si cladiri (ct.211+212+231 -281-291-293*)	17.498.383	17.498.383
01015	7.TOTAL ACTIVE NECURENTE (rd.03+04+05+06 +07+09)	17.870.343	17.870.343
01019	1.Stocuri (ct.301+302+303+304+305+307+ 309+331+332+341+345+346+347+349+351+ 354+356+357+358+359+361+371+381+/-348 +/-378-391-392-393-394-395-396-397-398)	110.334	113.489
01021	Creante din operatiuni comerciale, avansuri si alte decontari (ct.232+234+409+4111+4118+413+418+425+ +4282+4611+479**+481+482+483-4911-4961 +5128) din care:	-5.766	-6.126
01023	Creante bugetare (ct.431**+437**+4424+ 4428**+444**+446**+4482+461+463+464+ 4664+4665+4669+481**+482**-497) din care:	209.005	311.981
01024	Creantele bugetului generale consolidat (ct.463+464+465+4664+4665+4669-497)	209.005	311.981
01030	Total creante curente (rd.21+23+25+27)	203.239	305.855
01033	Conturi la trezorerie, casa, alte valori avansuri de trezorerie (ct.510+5121+5125+ 5131+5141+5151+5153+5161+5171+5187+5201+ 5211+5212+5221+5222+523+5251+5252+5253+ 526+527+528+5291+5292+5293+5294+5299+5311 +532+542+550+551+552+553+554+555+556+557 +558+559+5601+5602+561+562+5711+5712+ 5713+5714+5741+5742+5743+5744+5213) din care:	60.961	136.035
01035	Conturi la institutii de credit, casa, avansuri de trezorerie (ct.5112+5121+ 5124+5125+5131+5132+5141+5142+5151+ 5152+5153+5161+5162+5171+5172+5187+ 5314+5411+5412+542+550+558+5601+5602 din care:	5.766	6.111
01040	Total disponibilitati (rd.33+35)	66.727	142.146
01045	7.TOTAL ACTIVE CURENTE (rd.19+30+31+40+ 41+42)	380.300	561.490
01046	8.TOTAL ACTIVE (rd.15+45)	18.250.643	18.431.833
01062	2.Datorii catre bugete (ct.431+437+440+441+4423+4428+444+446+ 4481+4555+4671+4672+4673+4674+4675+ 4675+4679+473+481+482)din care:	22.350	20.173

COD	DENUMIRE INDICATORI	SOLD LA INCEPUTUL PERIOADEI	SOLD LA SFARSITUL PERIOADEI
01063	Datoriile institutiilor publice catre bugete (ct.431+437+4423+4428+444+446 4481), din care:	22.350	20.173
010631	Contributii sociale(ct.431+437)	17.969	16.529
01072	6.Salariile angajatilor (ct.421+423+426+4271+4273+4281)	31.662	27.730
01078	10.TOTAL DATORII CURENTE (rd.60+62+65+70+71+72+73+74+75)	54.012	47.903
01079	11.TOTAL DATORII (rd.58+78)	54.012	47.903
01080	12.ACTIVE NETE = TOTAL ACTIVE - TOTAL DATORII = CAPITALURI PROPRII (rd.80=rd.46-79=rd.90)	18.196.631	18.383.930
01084	1.Rezerve, fonduri (ct.100+101+102+103+104+105+106+131+ 132+133+134+135+136+137+1391+1392+ 1393+1394+1396+1399)	17.282.913	17.273.893
01085	2.Rezultatul reportat (ct.117-sold creditor)	808.870	923.940
01087	4.Rezultatul patrimonial al exercitiului (ct.121-sold creditor)	104.848	186.097
01090	6.TOTAL CAPITALURI PROPRII (rd.84+85-86+87-88)	18.196.631	18.383.930

Conducatorul institutiei


Conducatorul compartimentului
financiar- contabil



CONTUL DE REZULTAT PATRIMONIAL

30/06/2011


pag.: 1 - lei -

COD	DENUMIRE INDICATORI	An precedent	An curent
02002	Venituri din impozite, taxe, contributii de asigurari si alte venituri ale bugetelor (ct.730+731+732+733+734+735+736+739+745+746+750+751)	747.283	698.362
02003	Venituri din activitati economice (ct.701+702+703+704+705+706+707+708 +/- 709)		23.155
02004	Finantari, subventii, transferuri, alocatii bugetare cu destinatie speciala (ct.770+771+772+773+774+775+776+778+779)	52.345	19.240
02005	Alte venituri operationale (ct.714+718+719+721+722+781)	28.328	10.348
02006	TOTAL VENITURI OPERATIONALE (rd.02+03+04+05)	827.956	751.105
02008	Salarii si contributiile sociale aferente angajatilor (ct.641+642+645+646+647)	484.974	293.685
02009	Subventii si transferuri (ct.670+671+672+673+674+675+676+677+678+679)	70.400	30.970
02010	Stocuri, consumabile, lucrari si servicii executate de terti (ct.601+602+603+606+607+608+609+610+611+612+613+614+622+623+624+626+627+628+629)	88.668	196.507
02011	Cheltuieli de capital, amortizari si provizioane (ct.681+682+689)	50.076	43.846
02013	TOTAL CHELTUIELI OPERATIONALE (RD.08+09+10+11+12)	694.118	565.008
02015	- EXCEDENT (rd.06-rd.13)	133.838	186.097
02023	-EXCEDENT (rd.15+20-16-21)	133.838	186.097
02031	- EXCEDENT (rd.23+28-24-29)	133.838	186.097

Conducatorul institutiei

Conducatorul compartimentului
financiar- contabil



SITUATIA FLUXURILOR DE TREZORERIE

30/06/2011

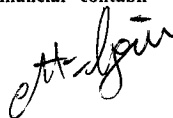
pag.: 1 - lei -

COD	DENUMIRE INDICATORI	Total	Casa in lei	Finantarea din bugetul de stat	Finantarea din bugetul local	Finantarea din bugetul asigurarilor sociale de stat	Finantarea din bugetul asigurarilor pentru somaj	Finantarea din bugetul fd. national unic de asig. sociale de sanatate	Finantarea de la bugetul trezoreriei statului	Alte disponibilitati
03002	1. Incasari	933.679	276.527		1.200					657.152
03003	2. Plati	814.759	276.527		512.458					538.232
03004	3. Numerar net din activitatea operationala (rd.02-rd.03)	118.920			511.258					118.920
03007	2. Plati	43.846			43.846					43.846
03008	3. Numerar net din activitatea de investitii (rd.06-07)	-43.846			43.846					-43.846
03013	IV.CRESTEREA (DESCRESTEREA) NETA DE NUMERAR SI ECHIVALENT DE NUMERAR (rd.04+rd.08+rd.12)	75.074			555.104					75.074
03014	V. NUMERAR SI ECHIVALENT DE NUMERAR LA INCEPUTUL ANULUI	60.961								60.961
03015	VI.NUMERAR SI ECHIVALENT DE NUMERAR LA SFARSITUL PERIOADEI (rd.13+rd.14), din care:	136.035			555.104					136.035


Conducatorul institutiei




Conducatorul compartimentului financiar-contabil



Viza trezoreriei



SITUATIA FLUXURILOR DE TREZORERIE

30/06/2011

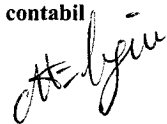
pag.: 1 - lei -

COD	DENUMIRE INDICATORI	Total	Casa in valuta	Alte disponibilitati
04002	1. Incasari	360		360
04003	2. Plati	15		15
04004	3. Numerar net din activitatea operationala (rd.02-rd.03)	345		345
04013	IV CRESTEREA (DESCRESTEREA) NETA DE NUMERAR SI ECHIVALENT DE NUMERAR (rd.04+rd.08+rd.12)	345		345
04014	V NUMERAR SI ECHIVALENT DE NUMERAR LA INCEPUTUL PERIOADEI	5.766		5.766
04017	VI NUMERAR SI ECHIVALENT DE NUMERAR LA FINELE PERIOADEI(rd.13+14+15-16)	6.111		6.111

Conducatorul institutiei



Conducatorul compartimentului
financiar- contabil




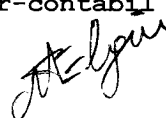
DISPONIBIL DIN MIJLOACE CU DESTINATIE SPECIALA

30/06/2011

- lei -

DENUMRE INDICATORI	COD	DISPONIBIL LA INCEPUTUL ANULUI	INCASARI	PLATI	DISPONIBIL LA SFARSITUL PERIOADEI
TOTAL (rd.02 la 15)	05001	5.766	360	15	6.111
- Garantii materiale retinute gestiona- rilor conform Legii nr.22/1969 (ct. 550/analitic distinct)	05003	5.766	360	15	6.111

Conducatorul institutiei,


Conducatorul compartimentului
financiar-contabil


Situatia unor indicatori referitori la protectia copilului
si a persoanelor cu handicap

30/06/2011


pag.: 1 - lei -

COD	DENUMIRE	NUMAR
08007	Asistenti personali pentru persoanele cu handicap	4
08008	Indemnizatii lunare alocate persoanelor cu handicap grav	5

Conducatorul institutiei



Conducatorul compartimentului
financiar- contabil




Situatia activelor si datoriilor institutiilor publice
din administratia locala
30/06/2011


pag.: 1 - lei -

COD	DENUMIRE INDICATORI	Sold la inceputul anului	Sold la sfarsitul perioadei
18005	Disponibilitati in lei ale institutiilor publice locale si ale institutiilor publice de subordonare locala, la trezorerii (ct.510+5121+5125+5151+5161+5171+5211+528+5292+5294+5299+550+551+552+553+554+555+556+558+560+561+562) din care:	51.942	127.014
18008	Total (in baze cash) (rd.04+05)	51.942	127.014
18010	Total (in baze accrual)(rd.08+09)	51.942	127.014
18011	Excedentele cumulate ale bugetelor locale (ct.5212+5213)		9.021
18012	Disponibil din fondul de rulment (ct.5221)	9.019	
18013	Total (in baze cash)(rd.11+12)	9.019	9.021
18015	Total (in baze accrual)(rd.13+14)	9.019	9.021
18032	Disponibilitati ale institutiilor publice locale si ale institutiilor de subordonare locala la institutiilor de credit rezidente (ct.5121+5124+5125+5131+5132+5151+5152+5161+5162+5171+5172+550+5601) din care:	5.766	6.111
18036	Total (in baze cash)(rd.32+35)	5.766	6.111
18038	Total (in baze accrual) (rd.36+37)	5.766	6.111
18176	1.Creante ale bugetului local (ct.464-497). Total (rd.177+178+179+183), din care:	209.005	311.981
18177	- de la populatie	147.416	186.097
18178	- de la operatori economici (S11)	61.589	125.884
18185	Total creante (rd.176+184)	209.005	311.981
18203	1.Sume datorate tertilor reprezentand garantii si cautiuni aafate in conturile institutiilor publice (ct.4281+462).Total (rd.204+205+206) din care:	5.766	6.111
18204	- salariatilor (S143)	5.766	6.111
18331	Datoriile institutiilor publice din administratia locala catre bugete (ct.4423+431+437+4428+444+446+4481)	22.350	20.173
18332	Salariile angajatilor (ct.421+423+426+4271+4273+4281)	31.662	27.730
18335	Total (rd.331+332+333+334)	54.012	47.903

Conducatorul institutiei

Conducatorul compartimentului
financiar- contabil




Capi- tol	Sub- capi- tol	Pa- ra- graf	Gru- pa / Titlu	Ar- ti- col	Ali- ne- at	Denumire indicator	Prevederi bugetare anuale aprobrate la finele perioadei de raportare	Prevederi bugetare trimestriale cumulate	Drepturi constatate			Incasari realizate	Stingeri pe alte cai decat incasari	Drepturi constatate de incasat
									Total, din care:	din anii precedenti	din anul curent			
A						B	1	2	3=4+5	4	5	6	7	8=3-6-7
0001	02					TOTAL VENITURI-BUGET LOCAL	1.112.000	624.790	926.607	209.005	717.602	614.626		
0002						I. VENITURI CURENTE	1.082.000	604.790	907.367	209.005	698.362	595.386		311.981
0003						A. VENITURI FISCALE	1.073.000	598.790	900.181	208.005	692.176	591.125		311.981
0004						A1. IMPOZIT PE VENIT, PROFIT SI CASTIGURI DIN CAPITAL	263.000	133.210	114.819		114.819	114.819		309.056
0300	02					A1.2 IMPOZIT PE VENIT, PROFIT SI CASTIGURI DIN CAPITAL DE LA PERSOANE FIZICE	263.000	133.210	114.819		114.819	114.819		
0302						IMPOZIT PE VENIT	11.000	7.210	2.498		2.498	2.498		
	18					Impozitul pe veniturile din transferul proprietatilor imobiliare din patrimoniul personal	11.000	7.210	2.498		2.498	2.498		
0402						COTE SI SUME DEFALCATE DIN IMPOZITUL PE VENIT	252.000	126.000	112.321		112.321	112.321		
0402	01					Cote defalcate din impozitul pe venit	40.000	20.000	17.997		17.997	17.997		
	04					Sume alocate din cotele defalcate din impozitul pe venit pentru echilibrarea bugetelor locale	212.000	106.000	94.324		94.324	94.324		
0700	02					A3 IMPOZITE SI TAXE PE PROPRIETATE	170.000	130.580	375.036	153.883	221.153	145.923		229.113
0702						IMPOZITE SI TAXE PE PROPRIETATE	170.000	130.580	375.036	153.883	221.153	145.923		229.113
	01					Impozit si taxa pe cladiri	26.000	17.000	45.971	17.056	28.915	15.592		30.379
	01					Impozit pe cladiri de la persoane fizice	22.000	15.000	38.890	13.743	25.147	12.851		26.039
0702	01	02				Impozit si taxa pe cladiri de la persoane juridice	4.000	2.000	7.081	3.313	3.768	2.741		4.340
0702	02					Impozit si taxa pe teren	144.000	113.580	329.065	136.827	192.238	130.331		198.734

Capi- tol	Sub- capi- tol	Pa- ra- graf	Gru- pa / Titlu	Ar- ti- col	Ali- ne- at	Denumire indicator	Prevederi bugetare anuale aprobrate la finele perioadei de raportare	Prevederi bugetare trimestriale cumulate	Drepturi constatate			Incasari realizate	Stingeri pe alte cai decat incasari	Drepturi constatate de incasat
									Total, din care:	din anii precedenti	din anul curent			
A						B	1	2	3=4+5	4	5	6	7	8=3-6-7
0702	01					Impozit pe terenuri de la persoane fizice	24.000	17.000	46.677	18.928	27.749	14.663		32.014
0702	02	02				Impozit si taxa pe teren de la persoane juridice	2.000	1.000	3.972	2.305	1.667	622		3.350
0702	02	03				Impozitul pe terenul extravilan	118.000	95.580	278.416	115.594	162.822	115.046		163.370
1000						A4 IMPOZITE SI TAXE PE BUNURI SI SERVICII	640.000	335.000	410.326	54.122	356.204	330.383		79.943
1102	02					ŞUME DEFALCATE DIN TVA	610.000	315.000	315.000		315.000	315.000		
						Sume defalcate din taxa pe valoarea adaugata pentru finantarea cheltuielilor descentralizate la nivelul comunelor,oraselor, municipiilor, sectoarelor si Municipiului Bucuresti	309.000	165.000	165.000		165.000	165.000		
1102	06					Sume defalcate din taxa pe valoarea adaugata pentru echilibrarea bugetelor locale	301.000	150.000	150.000		150.000	150.000		
1602						TAXE PE UTILIZAREA UTILIZARII BUNURILOR SAU PE DE ACTIVITATI	30.000	20.000	95.326	54.122	41.204	15.383		79.943
1602	02	01				Impozit pe mijloacele de transport detinute de persoane fizice*)	28.000	19.000	95.116	54.122	40.994	15.173		79.943
1602	02	02				Impozit pe mijloace de transport detinute persoane de juridice*)	25.000	17.000	76.922	39.900	37.022	15.173		61.749
1602	03					Taxe si tarife pentru eliberarea de licente si autorizatii de functionare	3.000	2.000	18.194	14.222	3.972			18.194
							2.000	1.000	210		210	210		

Capi- tol	Sub- capi- tol	Pa- ra- graf	Gru- pa / Titlu	Ar- ti- col	Ali- ne- at	Denumire indicator	Prevederi bugetare anuale aprobrate la finele perioadei de raportare	Prevederi bugetare trimestriale cumulate	Drepturi constatate			Incasari realizate	Stingeri pe alte cai decat incasari	Drepturi constatate de incasat
									Total, din care:	din anii precedenti	din anul curent			
A						B	1	2	3=4+5	4	5	6	7	8=3-6-7
2900	02					C. VENITURI NEFISCALE	9.000	6.000	7.186	1.000	6.186	4.261		2.925
3000						C1. VENITURI DIN PROPRIETATE	3.000	2.000	3.390	1.000	2.390	465		2.925
3002						VENITURI DIN PROPRIETATE	3.000	2.000	3.390	1.000	2.390	465		2.925
	05					Venituri din concesiuni si inchirieri	3.000	2.000	3.390	1.000	2.390	465		2.925
3300	02					C2. VANZARI DE BUNURI SI SERVICII	6.000	4.000	3.796		3.796	3.796		2.925
3402						VENITURI DIN TAXE ADMINISTRATIVE, ELIBERARI PERMISE	3.000	2.000	613		613	613		
3402	02					Taxe extrajudiciare de timbru	1.000	1.000						
	50					Alte venituri din taxe administrative, eliberari permise	2.000	1.000	613		613	613		
3502						AMENZI, PENALITATI SI CONFISCARI	3.000	2.000	3.183		3.183	3.183		
	01					Venituri din amenzi si alte sanctiuni aplicate potrivit dispozitiilor legale	3.000	2.000	3.183		3.183	3.183		
3702	03					Varsaminte din sectiunea de functionare pentru finantarea sectiunii de dezvoltare a bugetului local(cu semnul minus)	-44.000	-44.000	-43.846		-43.846	-43.846		
3702	04					Varsaminte din sectiunea de functionare	44.000	44.000	43.846		43.846	43.846		
4100	02					IV. SUBVENTII	30.000	20.000	19.240		19.240	19.240		
4200						SUBVENTII DE LA ALTE NIVELE ALE ADMINISTRATIEI PUBLICE	30.000	20.000	19.240		19.240	19.240		
4202						SUBVENTII DE LA BUGETUL DE STAT	30.000	20.000	19.240		19.240	19.240		
	34					Subventii pentru acordarea ajutorului pentru incalzirea locuintei cu lemne, carbuni,combustibili petrolieri	30.000	20.000	19.240		19.240	19.240		

Conducatorul institutiei,



Conducatorul compartimentului
financiar-contabil

[Handwritten signature]

CONTUL DE EXECUTIE AL BUGETULUI LOCAL - VENITURI
SECTIUNEA DE FUNCTIONARE
30/06/2011


Pag. 1 - lei-

Capi- tol	Sub- capi- tol	Pa- ra- graf	Gru- pa / Titlu	Ar- ti- col	Ali- ne- at	Denumire indicator	Prevederi bugetare anuale aprobrate la finele perioadei de raportare	Prevederi bugetare trimestriale cumulate	Drepturi constatate			Incasari realizate	Stingeri pe alte cai decat incasari	Drepturi constatate de incasat
									Total, din care:	din anii precedenti	din anul curent			
A						B	1	2	3=4+5	4	5	6	7	8=3-6-7
0001	02					TOTAL VENITURI-BUGET LOCAL	1.068.000	580.790	882.761	209.005	673.756	570.780		311.981
0002						I. VENITURI CURENTE	1.038.000	560.790	863.521	209.005	654.516	551.540		311.981
0003						A. VENITURI FISCALE	1.073.000	598.790	900.181	208.005	692.176	591.125		309.056
0004						A1. IMPOZIT PE VENIT, PROFIT SI CASTIGURI DIN CAPITAL	263.000	133.210	114.819		114.819	114.819		
0300						A1.2 IMPOZIT PE VENIT, PROFIT SI CASTIGURI DIN CAPITAL DE LA PERSOANE FIZICE	263.000	133.210	114.819		114.819	114.819		
0302						IMPOZIT PE VENIT	11.000	7.210	2.498		2.498	2.498		
	18					Impozitul pe veniturile din transferul proprietatilor imobiliare din patrimoniul personal	11.000	7.210	2.498		2.498	2.498		
0402						COTE SI SUME DEFALCATE DIN IMPOZITUL PE VENIT	252.000	126.000	112.321		112.321	112.321		
	01					Cote defalcate din impozitul pe venit	40.000	20.000	17.997		17.997	17.997		
	04					Sume alocate din cotele defalcate din impozitul pe venit pentru echilibrarea bugetelor locale	212.000	106.000	94.324		94.324	94.324		
0700	02					A3 IMPOZITE SI TAXE PE PROPRIETATE	170.000	130.580	375.036	153.883	221.153	145.923		229.113
0702						IMPOZITE SI TAXE PE PROPRIETATE	170.000	130.580	375.036	153.883	221.153	145.923		229.113
	01					Impozit si taxa pe cladiri	26.000	17.000	45.971	17.056	28.915	15.592		30.379
	01					Impozit pe cladiri de la persoane fizice	22.000	15.000	38.890	13.743	25.147	12.851		26.039
	02					Impozit si taxa pe cladiri de la persoane juridice	4.000	2.000	7.081	3.313	3.768	2.741		4.340
	02					Impozit si taxa pe teren	144.000	113.580	329.065	136.827	192.238	130.331		198.734

Capi- tol	Sub- capi- tol	Pa- ra- graf	Gru- pa / Titlu	Ar- ti- col	Ali- ne- at	Denumire indicator	Prevederi bugetare anuale aprobrate la finele perioadei de raportare	Prevederi bugetare trimestriale cumulate	Drepturi constatate			Incasari realizate	Stingeri pe alte cai decat incasari	Drepturi constatate de incasat
									Total, din care:	din anii precedenti	din anul curent			
A						B	1	2	3=4+5	4	5	6	7	8=3-6-7
0702	01					Impozit pe terenuri de la persoane								
	01					fizice	24.000	17.000	46.677	18.928	27.749	14.663		32.014
	02					Impozit si taxa pe teren de la persoane								
	02					juridice	2.000	1.000	3.972	2.305	1.667	622		3.350
	03					Impozitul pe terenul extravilan	118.000	95.580	278.416	115.594	162.822	115.046		163.370
1000						A4 IMPOZITE SI TAXE PE BUNURI SI SERVICII	640.000	335.000	410.326	54.122	356.204	330.383		79.943
1102						SUME DEFALCATE DIN TVA	610.000	315.000	315.000		315.000	315.000		
	02					Sume defalcate din taxa pe valoarea adaugata pentru finantarea cheltui- lilor descentralizate la nivelul comunelor,oraselor, municipiilor, sectoarelor si Municipiului Bucuresti	309.000	165.000	165.000		165.000	165.000		
	06					Sume defalcate din taxa pe valoarea adaugata pentru echilibrarea bugetelor locale	301.000	150.000	150.000		150.000	150.000		
1602						TAXE PE UTILIZAREA UTILIZARII BUNURILOR SAU PE DE ACTIVITATI	30.000	20.000	95.326	54.122	41.204	15.383		79.943
	02					Impozit pe mijloacele de transport	28.000	19.000	95.116	54.122	40.994	15.173		79.943
	01					Impozit pe mijloacele de transport								
	01					detinute de persoane fizice*)	25.000	17.000	76.922	39.900	37.022	15.173		61.749
	02					Impozit pe mijloace de transport								
	02					detinute persoane de juridice*)	3.000	2.000	18.194	14.222	3.972			18.194
	03					Taxe si tarife pentru eliberarea de licente si autorizatii de functionare	2.000	1.000	210		210	210		

Capi- tol	Sub- capi- tol	Pa- ra- graf	Gru- pa / Titlu	Ar- ti- col	Ali- ne- at	Denumire indicator	Prevederi bugetare anuale aprobrate la finele perioadei de raportare	Prevederi bugetare trimestriale cumulate	Drepturi constatate			Incasari realizate	Stingeri pe alte cai decat incasari	Drepturi constatate de incasat
									Total, din care:	din anii precedenti	din anul curent			
A						B	1	2	3=4+5	4	5	6	7	8=3-6-7
2900	02					C. VENITURI NEFISCALE	-35.000	-38.000	-36.660	1.000	-37.660	-39.585		2.925
3000						C1. VENITURI DIN PROPRIETATE	3.000	2.000	3.390	1.000	2.390	465		2.925
3002						VENITURI DIN PROPRIETATE	3.000	2.000	3.390	1.000	2.390	465		2.925
	05					Venituri din concesiuni si inchirieri	3.000	2.000	3.390	1.000	2.390	465		2.925
3300	02					Ç2. VANZARI DE BUNURI SI SERVICII	-38.000	-40.000	-40.050		-40.050	-40.050		
3402						VENITURI DIN TAXE ADMINISTRATIVE, ELIBERARI PERMISE	3.000	2.000	613		613	613		
	02					Taxe extrajudiciare de timbru	1.000	1.000						
	50					Alte venituri din taxe administrative, eliberari permise	2.000	1.000	613		613	613		
3502						AMENZI, PENALITATI SI CONFISCARI	3.000	2.000	3.183		3.183	3.183		
	01					Venituri din amenzi si alte sanctiuni aplicate potrivit dispozitiilor legale	3.000	2.000	3.183		3.183	3.183		
3702						TRANSFERURI VOLUNTARE, ALTELE DECAT SUBVENTIILE	-44.000	-44.000	-43.846		-43.846	-43.846		
	03					Varsaminte din sectiunea de functionare pentru finantarea sectiunii de dezvoltare a bugetului local(cu semnul minus)	-44.000	-44.000	-43.846		-43.846	-43.846		
4100	02					IV. SUBVENTII	30.000	20.000	19.240		19.240	19.240		
4200						SUBVENTII DE LA ALTE NIVELE ALE ADMINISTRATIEI PUBLICE	30.000	20.000	19.240		19.240	19.240		
4202						SUBVENTII DE LA BUGETUL DE STAT	30.000	20.000	19.240		19.240	19.240		
	34					Subventii pentru acordarea ajutorului pentru incalzirea locuintei cu lemne, carbuni,combustibili petrolieri	30.000	20.000	19.240		19.240	19.240		

Conducatorul institutiei,



Conducatorul compartimentului
financiar-contabil

A handwritten signature in black ink, appearing to be "Stefan" followed by a flourish.

CONTUL DE EXECUTIE AL BUGETULUI LOCAL - VENITURI
SECTIUNEA DE DEZVOLTARE
30/06/2011

Pag. 1 - lei-

Capi- tol	Sub- capi- tol	Pa- ra- graf	Gru- pa / Titlu	Ar- ti- col	Ali- ne- at	Denumire indicator	Prevederi bugetare anuale aprobrate la finele perioadei de raportare	Prevederi bugetare trimestriale cumulate	Drepturi constatate			Incasari realizate	Stingeri pe alte cai decat incasari	Drepturi constatate de incasat
									Total, din care:	din anii precedenti	din anul curent			
A						B	1	2	3=4+5	4	5	6	7	8=3-6-7
0001	02					TOTAL VENITURI-BUGET LOCAL	44.000	44.000	43.846		43.846	43.846		
0002						I. VENITURI CURENTE	44.000	44.000	43.846		43.846	43.846		
2900						C. VENITURI NEFISCALE	44.000	44.000	43.846		43.846	43.846		
3300						C2. VANZARI DE BUNURI SI SERVICII	44.000	44.000	43.846		43.846	43.846		
3702						TRANSFERURI VOLUNTARE, ALTELE DECAT SUBVENTIILE	44.000	44.000	43.846		43.846	43.846		
	04					Varsaminte din sectiunea de functionare	44.000	44.000	43.846		43.846	43.846		

Conducatorul institutiei,


Conducatorul compartimentului
financiar-contabil
