

BILANT
31.12.2010

Product ATPCS.
nr. 171. / 05.02.2011
[Signature]

pag: 1 - lei -

COD	DENUMIRE INDICATORI	SOLD LA INCEPUTUL PERIOADEI	SOLD LA SFARSITUL PERIOADEI
01004	2.Instalatii tehnice, mijloace de transport, animale, plantatii, mobilier, aparatura birotica si alte active corporale (ct.213+214+231-281-291-293*)	216.493	215.781
01005	3 Terenuri si cladiri (ct.211+212+231-281-291-293*)	6.185.131	9.920.082
01015	7.TOTAL ACTIVE NECURENTE (rd.03+04+05+06+07+09)	6.401.624	10.135.863
01019	1.Stocuri (ct.301+302+303+304+305+307+309+331+332+341+345+346+347+349+351+354+356+357+358+359+361+371+381+/-348+/-378-391-392-393-394-395-396-397-398)	16.175	16.175
01023	Creante bugetare (ct.431**+437**+4424+4428**+444**+446**+4482+461+463+464+4664+4665+4669+481**+482**-497) din care:	53.714	71.340
01024	Creantele bugetului generale consolidat (ct.463+464+465+4664+4665+4669-497)	53.714	71.340
01030	Total creante curente (rd.21+23+25+27)	53.714	71.340
01033	Conturi la trezorerie, casa, alte valori avansuri de trezorerie (ct.510+5121+5125+5131+5141+5151+5153+5161+5171+5187+5201+5211+5212+5221+5222+523+5251+5252+5253+526+527+528+5291+5292+5293+5294+5299+5311+532+542+550+551+552+553+554+555+556+557+558+559+5601+5602+561+562+5711+5712+5713+5714+5741+5742+5743+5744) din care:	13.229	31.132
01035	Conturi la institutii de credit, casa, avansuri de trezorerie (ct.5112+5121+5124+5125+5131+5132+5141+5142+5151+5152+5153+5161+5162+5171+5172+5187+5314+5411+5412+542+550+558+5601+5602 din care:	624	989
01040	Total disponibilitati (rd.33+35)	13.853	32.121
01045	7.TOTAL ACTIVE CURENTE (rd.19+30+31+40+41+42)	83.742	119.636
01046	8.TOTAL ACTIVE (rd.15+45)	6.485.366	10.255.499
01062	2.Datorii catre bugete (ct.431+437+440+441)+4423+4428+444+446+4481+4555+4671+4672+4673+4674+4675+4675+4679+473+481+482) din care:	37.854	30.029
01063	Datoriile institutiilor publice catre bugete (ct.431+437+4423+4428+444+446+4481), din care:	37.854	30.029
010631	Contributii sociale(ct.431+437)	30.977	25.071
01072	6.Salariile angajatilor		

COD	DENUMIRE INDICATORI	SOLD LA INCEPUTUL PERIOADEI	SOLD LA SFARSITUL PERIOADEI
01078	(ct.421+423+426+4271+4273+4281) 10.TOTAL DATORII CURENTE	53.670	52.593
01079	(rd.60+62+65+70+71+72+73+74+75) 11.TOTAL DATORII (rd.58+78)	91.524	82.622
01080	12.ACTIVE NETE = TOTAL ACTIVE - TOTAL DATORII = CAPITALURI PROPRII	91.524	82.622
01084	(rd.80=rd.46-79=rd.90) 1.Rezerve, fonduri	6.393.842	10.172.877
01085	(ct.100+101+102+103+104+105+106+131+ 132+133+134+135+136+137+1391+1392+ 1393+1394+1396+1399) 2.Rezultatul reportat	4.206.906	6.459.429
01087	(ct.117-sold creditor) 4.Rezultatul patrimonial al exercitiului	1.242.100	2.186.936
01090	(ct.121-sold creditor) 6.TOTAL CAPITALURI PROPRII	944.836	1.526.512
	(rd.84+85-86+87-88)	6.393.842	10.172.877

Conducatorul institutiei


Conducatorul compartimentului
financiar-contabil


CONTUL DE REZULTAT PATRIMONIAL

31.12.2010

pag.: 1 - lei -

COD	DENUMIRE INDICATORI	An precedent	An curent
02002	Venituri din impozite, taxe, contributii de asigurari si alte venituri ale bugetelor (ct.730+731+732+733+734+735+736+739+745+746+750+751)	2.825.837	3.174.901
02004	Finantari, subventii, transferuri, alocatii bugetare cu destinatie speciala (ct.770+771+772+773+774+775+776+778+779)	8.269	247.408
02005	Alte venituri operationale (ct.714+718+719+721+722+781)	12.226	15.194
02006	TOTAL VENITURI OPERATIONALE (rd.02+03+04+05)	2.846.332	3.437.503
02008	Salarii si contributiile sociale aferente angajatilor (ct.641+642+645+646+647)	1.407.128	1.126.171
02009	Subventii si transferuri (ct.670+671+672+673+674+675+676+677+678+679)	51.020	191.521
02010	Stocuri, consumabile, lucrari si servicii executate de terti (ct.601+602+603+606+607+608+609+610+611+612+613+614+622+623+624+626+627+628+629)	432.366	459.447
02011	Cheltuieli de capital, amortizari si provizioane (ct.681+682+689)		129.681
02013	TOTAL CHELTUIELI OPERATIONALE (RD.08+09+10+11+12)	1.890.514	1.906.820
02015	- EXCEDENT (rd.06-rd.13)	955.818	1.530.683
02023	- EXCEDENT (rd.15+20-16-21)	955.818	1.530.683
02031	- EXCEDENT (rd.23+28-24-29)	955.818	1.530.683

Conducatorul institutiei



Conducatorul compartimentului
financiar-contabil

PRIMĂRIA PALTINIS

30.12.200.

MARCEL URS

Situația fluxurilor de trezorerie

Anexă la anexa 3

Disponibilități

08.02.2004

	Col 1 = col 2 + col 8		Col 2 Casa		Col 4 Finanțare		Col 8		Disponibilități
	Total		Total		Total		Total disp col 8/9		
Activ OPERA incasări rd 2	4229294		915737				3815557		5211
Plăt rd 3	2799002		915737		1804904		1826255		3280474
Sold rd 4	1489302				1804904		1489302		1809075
Investiții									1471899
Incass rd 3/2	6300						6300		6300
Plăt rd 2/1	1477699				1477699		1477699		1477699
Sold rd 8	-1477699				1477699		1477699		-147699
Finanțare incasare rd 10									
Plăt rd 1/1									
Sold rd 12									
Rd 13									
--d - rd 8 - rd 12	17903				327803		17903		4211
Sold început an rd 14	13229						13229		12024
Sold final rd 15	31126				327600		81102		16825
rd 13 + rd 14									



SITUATIA FLUXURILOR DE TREZORERIE

31.12.2010

pag.: 1 - lei -


COD	DENUMIRE INDICATORI	Total	Casa in valuta	Alte disponibilitati
04002	1. Incasari	365		365
04004	3. Numerar net din activitatea operationala (rd.02-rd.03)	365		365
04013	IV CRESTEREA (DESCRESTEREA) NETA DE NUMERAR SI ECHIVALENT DE NUMERAR (rd.04+rd.08+rd.12)	365		365
04014	V NUMERAR SI ECHIVALENT DE NUMERAR LA INCEPU TUL PERIOADEI	624		624
04017	VI NUMERAR SI ECHIVALENT DE NUMERAR LA FINELE PERIOADEI(rd.13+14+15-16)	989		989

Conducatorul institutiei



The image shows a handwritten signature in blue ink over a circular official stamp. The stamp contains the text 'ROMANIA' at the top, 'COMUNA PALTINIS' in the center, and 'MUNICIPALITATEA CARAS SEVERIN' at the bottom.

Conducatorul compartimentului
financiar- contabil



The image shows a handwritten signature in blue ink.

DISPONIBIL DIN MIJLOACE CU DESTINATIE SPECIALA

31.12.2010


- lei -

DENUMRE INDICATORI	COD	DISPONIBIL LA INCEPUTUL ANULUI	INCASARI	PLATI	DISPONIBIL LA SFARSITUL PERIOADEI
TOTAL (rd.02 la 15)	05001	624	1.285	920	989
- Garantii materiale retinute gestiona- rilor conform Legii nr.22/1969 (ct. 550/analitic distinct)	05003	624	365		989
- Disponibil din fonduri cu destinatie speciala reprezentand alocatia pentru nou-nascuti conform Legii 416/2001 (ct. 550/analitic distinct)	05006		920	920	

Conducatorul institutiei,



Official stamp: ROMANIA, COMUNA PALTINIS, CARBISSEVERN

Conducatorul compartimentului
financiar contabil


Situatia activelor si datoriilor institutiilor publice
din administratia locala
31.12.2010

pag.: 1 - lei-

COD	DENUMIRE INDICATORI	Sold la inceputul anului	Sold la sfarsitul perioadei
18005	Disponibilitati in lei ale institutiilor publice locale si ale institutiilor publice de subordonare locala, la trezorerii (ct.510+5121+5125+5151+5161 +5171+5211+528+5292+5294+5299+550+551+ 552+553+554+555+556+558+560+561+562) din care:	605	14.297
18008	Total (in baze cash) (rd.04+05)	605	14.297
18010	Total (in baze accrual)(rd.08+09)	605	14.297
18012	Disponibil din fondul de rulment (ct.5221)	12.624	16.835
18013	Total (in baze cash)(rd.11+12)	12.624	16.835
18015	Total (in baze accrual)(rd.13+14)	12.624	16.835
18032	Disponibilitati ale institutiilor publice locale si ale institutiilor de subordo- nare locala la institutiilor de credit rezidente (ct.5121+5124+5125+5131+5132 +5151+5152+5161+5162+5171+5172+550+ 5601) din care:	624	989
18036	Total (in baze cash)(rd.32+35)	624	989
18038	Total (in baze accrual) (rd.36+37)	624	989
18176	I.Creante ale bugetului local (ct.464- 497). Total (rd.177+178+179+183), din care:	53.714	71.340
18177	- de la populatie	53.714	71.340
18185	Total creante (rd.176+184)	53.714	71.340
18203	I.Sume datorate tertilor reprezentand garantii si cautium aflate in conturile institutiilor publice (ct.4281+462). Total (rd.204+205+206) din care:	930	9.793
18204	- salariatilor (S143)	624	989
18205	- operatorilor economici (S11)	306	8.804
18331	Datoriile institutiilor publice din administratia locala catre bugete (ct.4423+431+437+4428+444+446+4481)	37.854	30.029
18332	Salariile angajatilor (ct.421+423+426+4271+4273+4281)	53.670	52.593
18335	Total (rd.331+332+333+334)	91.524	82.622

Conducatorul institutiei

Official stamp: COMUNA PALTINIS, PRAHISEVERIN

Conducatorul compartimentului
financiar-contabil

Situatia unor indicatori referitori la protectia copilului
si a persoanelor cu handicap
31.12.2010

pag.: 1 - lei -


COD	DENUMIRE	NUMAR
08007	Asistenti personali pentru persoanele cu handicap	16

Conducatorul institutiei



The image shows a handwritten signature in blue ink over a circular official stamp. The stamp contains the text: "ROMANIA", "COMUNA PALTINIS", and "MUNICIPALITATEA CARNEAȘ".

Conducatorul compartimentului
financiar-contabil



The image shows a handwritten signature in blue ink.

CONTUL DE EXECUTIE A SUMELOR DEFALCATE
DIN TAXA PE VALOAREA ADAUGATA PENTRU BUGETELE LOCALE LA
31.12.2010

Anexa nr. 21

-lei-

Cod rand	Denumire indicatori	Cod clasificatie bugetara	Prevederi Bugetare Aprobate Inital	Prevederi Bugetare Definitive	Incasari Realizate	Plati Efectuate	Sume Restituite
A	B	C	1	2	3	4	5 = 3 - 4
001	Sume defalcate din TVA	1102	1.431.000	2.167.000	2.142.499	2.142.499	
004	Sume defalcate din taxa pe valoarea adaugata pentru finantarea cheltuielilor descentralizate la nivelul comunelor, oraselor, municipiilor, sectoarelor si Municipiului Bucuresti, din care -pentru finantarea cheltuielilor de personal din institutiile de invataman preuniversitar de stat	110202	796.000	887.000	862.499	862.499	
005	Sume defalcate din taxa pe valoarea adaugata pentru echilibrarea bugetelor locale	110206	608.000	656.000	631.673	631.673	
008	Sume defalcate din taxa pe valoarea adaugata pentru programul de dezvoltare a infrastructurii si a bazelor sportive din spatiul rural	110207	635.000	483.000	483.000	483.000	
				797.000	797.000	797.000	

Conducatorul institutiei

Conducatorul compartimentului

financiar-contabil



(Signature)

VENITURILE SI CHELTUIELILE BUGETELOR
LOCALE PE UNITATI ADMINISTRATIV TERITORIALE

31.12.2010

- lei -

Denumire Indicatori	Cod Indicator	Nr. rand	Prevederi Anuale	Realizat
A	B	C	1	2
I. COMUNE	000102	24001		
VENITURI TOTALE			3.334.000	3.280.474
Venituri proprii	4802	24002	1.023.000	1.014.776
1. Venituri curente, din care:	000202	24003	3.190.000	3.150.975
a) Cote si sume defalcate din impozitul pe venit	0402	24004		
-cote defalcate din impozitul pe venit	040201	24005	592.000	606.049
-sume alocate din cotele defalcate din impozitul pe venit pentru echilibrarea bugetelor locale	040204	24006	180.000	194.919
b) Sume defalcate din taxa pe valoarea adaugata	1102	24007		
-sume defalcate din taxa pe valoarea adaugata pentru finantarea cheltuielilor descentralizate la nivelul comunelor, oraselor, municipiilor si sectoarelor Municipiului Bucuresti	110202	24009	412.000	411.130
-sume defalcate din taxa pe valoarea adaugata pentru echilibrarea bugetelor locale	110206	24012	2.167.000	2.142.499
-sume defalcate din taxa pe valoarea adaugata pentru programul de dezvoltare a infrastructurii si a bazelor sportive din spatiul rural	110207	24013	887.000	862.499
2. Venituri din capital	390002	24017		6.300
4. Subventii de la alte nivele ale administratiei publice	420002	24022		
-subventii de la bugetul de stat	4202	24023	144.000	123.199
CHELTUIELI TOTALE	5002	24025	3.334.000	3.276.303
Excedent	9802	24026		4.171
CORCLATH	000102	24112		
VENITURI TOTALE			3.334.000	3.280.474
Venituri proprii	4802	24113	1.023.000	1.014.776
1. Venituri curente, din care:	000202	24114	3.190.000	3.150.975
a) Cote si sume defalcate din impozitul pe venit	0402	24115		
-cote defalcate din impozitul pe venit	040201	24116	592.000	606.049
-sume alocate din cotele defalcate din impozitul pe venit pentru echilibrarea	040204	24117	180.000	194.919

CONTABILITATEA DE BUDGETE DE BUNURI
LOCALE PE UNITATI ADMINISTRATIV TERITORIALE

31.12.2010

- lei -

Denumire Indicatori	Cod Indicator	Nr. rand	Prevederi Anuale	Realizat
A	B	C	1	2
bugetelor locale			412.000	411.130
b) Sume defalcate din taxa pe valoarea adaugata	1102	24118		
-sume defalcate din taxa pe valoarea adaugata pentru finantarea cheltuielilor descentralizate la nivelul comunelor, oraselor, municipiilor si sectoarelor Municipiului Bucuresti	110202	24120	2.167.000	2.142.499
-sume defalcate din taxa pe valoarea adaugata pentru echilibrarea bugetelor locale	110206	24123	887.000	862.499
-sume defalcate din taxa pe valoarea adaugata pentru programul de dezvoltare a infrastructurii si a bazelor sportive din spatiul rural	110207	24124	483.000	483.000
2. Venituri din capital	390002	24128	797.000	797.000
4 Subventii de la alte nivele ale administratiei publice	420002	24133		6.300
-subventii de la bugetul de stat	4202	24134	144.000	123.199
CHELTUIELI TOTAL	5002	24136	144.000	123.199
Excedent	9802	24137	3.334.000	3.276.303
				4.171

Conducatorul institutiei

Official stamp: R. O. M. A. S. P. COMUNA PALTINIS, CALDAREA DE CARBONARI

Conducatorul compartimentului
financiar-contabil

Situatia modificarilor in structura
activelor nete/capitalurilor

31.12.2010

Anexa 34
-lei-

Denumirea elementului de capital	Cod	Sold la inceputul anului	Cresteri	Reduceri	Sold la sfarsitul anului
A	B	1	2	3	4
Fondul bunurilor care alcatuiesc domeniul public al unitatilor administrativ- teritoriale (ct.103)	004	4.194.282	2.248.312		6.442.594
Fondul de rulment (ct.131)	008	12.624	4.211		16.835
Rezultatul reportat (ct.117 - sold creditor)	017	1.242.100	944.836		2.186.936
Rezultatul patrimonial al exercitiului ct.121 - sold creditor)	019	944.836	581.676		1.526.512
Total capitaluri proprii(rd.01 la 17 - rd.18+rd.19-rd.20)	021	6.393.842			10.172.877

Conducatorul institutiei




Conducatorul compartimentului
financiar-contabil



TOTAL JUDET

COMUNA DALINGA

Pag. 1 - lei-

Capi- tot	Sub- capi- tot	Pa- ra- gra- ful grat	Ar- ti- col	Ab- ne- at	Denumire indicator	Prevederi bugetare aprobrate la finele perioadei de raportare	Prevederi bugetare trimestriale cumulate	Drepturi constatate			Incasari realizate	Stingeri pe alte cai decat incasari	Drepturi constatate de incasat
								Total, din care:	din anii precedenti	din anul curent			
A		B		2	1	3=4+5	4	5	6	7	8=3-6-7		
0001	02				TOTAL VENITURI-BUGET LOCAL	2.483.000	3.334.000	53.714	3.280.286	3.280.474		71.340	
0002					I. VENITURI CURENTE	2.339.000	3.190.000	53.714	3.136.286	3.150.975		71.340	
0003					A. VENITURI FISCALE	2.178.000	2.994.000	53.714	2.940.286	2.964.734		68.862	
0004					A.1. IMPOZIT PE VENIT, PROFIT SI CASTIGURI DIN CAPITAL.	527.000	592.000	607.073	607.073	607.073			
0300	02				A.1.2 IMPOZIT PE VENIT, PROFIT SI CASTIGURI DIN CAPITAL DE LA PERSOANE FIZICE	527.000	592.000	607.073	607.073	607.073			
0302					IMPOZIT PE VENIT			1.024	1.024	1.024			
	18				Impozitul pe veniturile din transferul proprietatilor imobiliare din patrimoniul personal			1.024	1.024	1.024			
0402					COTE SI SUME DEFALCATE DIN IMPOZITUL PE VENIT	527.000	592.000	606.049	606.049	606.049			
0402	01				Cote defalcate din impozitul pe venit	125.000	180.000	194.919	194.919	194.919			
04					Sume alocate din cotele defalcate din impozitul pe venit pentru echilibrarea bugetelor locale	402.000	412.000	411.130	411.130	411.130			
0700	02				A3 IMPOZITE SI TAXE PE PROPRIETATE	180.000	195.000	32.290	162.710	173.080		48.948	
0702					IMPOZITE SI TAXE PE PROPRIETATE	180.000	195.000	32.290	162.710	173.080		48.948	
	01				Impozit si taxa pe cladiri	100.000	109.000	15.955	84.045	79.080		16.970	
	01				Impozit pe cladiri de la persoane fizice	75.000	75.000	10.162	64.838	41.312		8.078	
0702	01	02			Impozit si taxa pe cladiri de la persoane juridice	25.000	25.000	5.793	19.207	37.768		8.892	
0702	02				Impozit si taxa pe teren	75.000	90.000	16.335	73.665	93.848		31.978	

Capi- tol	Sub- capi- tol	Pa- ra- graf	Gru- pa / Titlu	Ar- ti- col	Ali- ne- at	Denumire indicator	Prevederi bugetare aprobate la finele perioadei de raportare	Prevederi bugetare trimestriale cumulate	Drepturi constatate			Incasari realizate	Stingeri pe alte cai decat incasari	Drepturi constatate de incasat	
									Total, din care:	din anii precedenti	din anul curent				6
A							1	2	3=4+5	4	5	6	7	8=3-6-7	
0702	01					B	Impozit pe terenuri de la persoane fizice	70.000	85.000	120.981	12.162	108.819	90.976		30.005
0702	02						Impozit si taxa pe teren de la persoane juridice	5.000	5.000	4.845	4.173	672	2.872		1.973
0702	50						Alte impozite si taxe pe proprietate	5.000	5.000	152		152	152		
1000	02						A4 IMPOZIT SI TAXE PE BUNURI SI SERVICII	1.466.000	2.202.000	2.202.012	21.424	2.180.588	2.182.098		19.914
1102							SUME DEFALCATE DIN IVA	1.431.000	2.167.000	2.142.499		2.142.499	2.142.499		
	02						Sume defalcate din taxa pe valoarea adaugata pentru finantarea cheltui- rilor descentralizate la nivelul comunelor-oraselor, municipiilor, sectoarelor si Municipiului Bucuresti	796.000	887.000	862.499		862.499	862.499		
1102	06						Sume defalcate din taxa pe valoarea adaugata pentru echilibrarea bugetelor locale	635.000	483.000	483.000		483.000	483.000		
1102	07						Sume defalcate din taxa pe valoarea adaugata pentru dezvoltarea infrastruc- turi si a bazelor sportive din spatiul rural	797.000	797.000	797.000		797.000	797.000		
1602							TAXE PE UTILIZAREA UTILIZARI BUNURILOR SAU PE DE ACTIVITATI	35.000	35.000	59.513	21.424	38.089	39.599		19.914
1602	02						Impozit pe mijloacele de transport Impozit pe mijloacele de transport definite de persoane fizice*)	35.000	35.000	59.513	21.424	38.089	39.599		19.914
	01							20.000	20.000	43.869	18.301	25.568	34.362		9.507

Capi- tot	Sub- capit- ol	Pa- ra- gra- f	Cru- pa / Tiriu	Ali- ne- a	Denumire indicator	Prevederi bugetare aprobatе la finele perioadei de raportare	Prevederi bugetare trimestriale cumulate	Drepturi constatate		Incasari realizate	Stingeri pe alte cai decat incasari	Drepturi constatate de incasat	
								Total, din care:	din anii precedenti				
A						1	2	3=4+5	4	5	6	7	8=3-6-7
1602	02	02			B	Impozit pe mijloace de transport detinute persoane de juridice*)	15.000	15.000	15.644	3.123	12.521	5.237	10.407
1800	02				A6. ALTE IMPOZITIE SI TAXE FISCALE	5.000	5.000	2.483	2.483	2.483	2.483	2.483	
1802					ALTE IMPOZITIE SI TAXE FISCALE	5.000	5.000	2.483	2.483	2.483	2.483	2.483	
50					Alte impozite si taxe	5.000	5.000	2.483	2.483	2.483	2.483	2.483	
2900	02				C. VENITURI NEFISCALE	161.000	196.000	188.719	188.719	188.719	186.241	2.478	
3000					C1. VENITURI DIN PROPRIETATE	70.000	95.000	93.178	93.178	93.178	93.178	93.178	
3002					VENITURI DIN PROPRIETATE	70.000	95.000	93.178	93.178	93.178	93.178	93.178	
05					Venituri din concesiuni si inchirieri	70.000	95.000	93.178	93.178	93.178	93.178	93.178	
3300	02				C2. VANZARI DE BUNURI SI SERVICII	91.000	101.000	95.541	95.541	95.541	93.063	2.478	
3302					VENITURI DIN PRESTARI DE SERVICII SI ALTE ACTIVITATI	80.000	80.000	58.022	58.022	58.022	58.022	58.022	
3302	50				Alte venituri din prestari de servicii si alte activitati	80.000	80.000	58.022	58.022	58.022	58.022	58.022	
3402					VENITURI DIN TAXE ADMINISTRATIVE, ELIBERARI PERMISE	6.000	6.000	18.141	18.141	18.141	18.141	18.141	
3402	02				Taxe extrajudiciare de timbru	5.000	5.000	4.630	4.630	4.630	4.630	4.630	
50					Alte venituri din taxe administrative, eliberari permise	1.000	1.000	13.511	13.511	13.511	13.511	13.511	
3502					AMENZI, PENALITATI SI CONFISCARI	5.000	15.000	19.378	19.378	19.378	16.900	2.478	
01					Venituri din amenzi si alte sanctiuni aplicate potrivit dispozitiilor legale	5.000	15.000	19.378	19.378	19.378	16.900	2.478	
3502	50				Alte amenzi, penalitati si confiscari			140	140	140	140	140	
3900	02				II. VENITURI DIN CAPITAL			6.300	6.300	6.300	6.300	6.300	
3902					VENITURI DIN VALORI IN CAREA UNOR			6.300	6.300	6.300	6.300	6.300	

Capi- tot	Sub- capi- tot	Par- ra- gra- fi	Com- pa- Titlu	Ar- ti- col	Ali- ne- af	Denumire indicator	Prevederi bugetare aprobatate la finele perioadei de raportare	Prevederi bugetare trimestriale cumulate	Drepturi constatate			Incasari realizate	Singeri pe alte cai decat incasari	Drepturi constatate de incasat
									Total, din care:	din anii precedenti	din anul curent			
			A			B	1	2	3=4+5	4	5	6	7	8=3-6-7
3902	07					Venituri din vanzarea unor bunuri aparținând domeniului privat al statului sau al unităților administrativ- teritoriale	144.000	144.000	6.300 123.199		6.300 123.199	6.300 123.199		
4100	02					IV. SUBVENȚII	144.000	144.000	123.199		123.199	123.199		
4200						SUBVENȚII DE LA ALTE NIVELURILE ADMINISTRAȚIEI PUBLICE	144.000	144.000	123.199		123.199	123.199		
4202	33					SUBVENȚII DE LA BUGETUL DE STAT	144.000	144.000	123.199		123.199	123.199		
						Srijin financiar pentru constituirea familiei	9.000	9.000	2.495		2.495	2.495		
						Subvenții pentru acordarea ajutorului pentru realizarea locuinței cu lemn, carbuni, combustibili petrolieri	130.000	130.000	119.804		119.804	119.804		
						Subvenții pentru acordarea trusoului pentru nou-născuți	5.000	5.000	900		900	900		

Conducatorul institutiei,

Conducatorul compartimentului
financiar-contabil

TOTAL JUDET

Pag. 1 - Ier

Capi- tol	Sub- total	Pa- ra- graf	Gr- po / Titlu	Ar- ti- col	Ab- no- at	Denumire indicator	Credite de angajament	Credite bugetare		Angajamente legale	Plati efectuate	Angajamente legale de plan	Cheltuieli efectuate	
								anuale aprobat la finele perioadei de raportare	trimestriale cumulate					
A					B					6	7-5-6	8		
5002						TOTAL CHELTUIELI	1	2	3	4	5	6	7-5-6	8
5100	02					Partea I-a SERVICIIL PUBLICE GENERALE		2.483.000	3.334.000	3.276.303	3.276.303	3.276.303	1.896.820	
5102						AUTORITATI PUBLICE SI ACTIUNI EXTERNE		888.000	686.000	680.604	680.604	680.604	497.257	
	01					Autoritati executive si legislative		885.000	683.000	678.636	678.636	678.636	495.249	
	03					Autoritati executive		885.000	683.000	678.636	678.636	678.636	495.249	
5602						TRANSFERURI CU CARACTER GENERAL INTRF DETERTE NIVELI ALE ADMINISTRATIEI		3.000	3.000	1.968	1.968	1.968	1.968	
5602	09					transferuri din bugetele locale catre bugetul fondului de asigurari sociale de sanatate		3.000	3.000	1.968	1.968	1.968	1.968	
6000	02					Partea II-a APARARE, ORDINE PUBLICA SI SIGURANTA NATIONALA		10.000	8.000	7.290	7.290	7.290	7.290	
6102						ORDINE PUBLICA SI SIGURANTA NATIONALA		10.000	8.000	7.290	7.290	7.290	7.290	
	05					Protectie civila si protectia contra incendiilor (protectie civila nonmilitara)		10.000	8.000	7.290	7.290	7.290	7.290	
6500	02					Partea III-a CHELTUIELI SOCIAL-CULTURALE		1.181.000	1.239.000	1.191.140	1.191.140	1.191.140	1.345.179	
6502						INVATAMANT		738.000	757.000	736.836	736.836	736.836	736.836	
	03					Invatamant prescolar si primar		365.000	413.000	392.160	392.160	392.160	362.213	
	01					Invatamant prescolar		345.000	393.000	181.720	181.720	181.720	171.773	
	02					Invatamant primar		20.000	220.000	210.440	210.440	210.440	310.440	
	04					Invatamant secundar		373.000	344.000	338.676	338.676	338.676	338.676	
6502						Invatamant secundar inferior		85.000	81.000	80.381	80.381	80.381	45.860	
	01					CULTURA, RECREERE SI RELIGIE		85.000	81.000	80.381	80.381	80.381	45.860	
	03					Servicii culturale		85.000	81.000	80.381	80.381	80.381	45.860	
	07					Camine culturale		85.000	81.000	80.381	80.381	80.381	45.860	
6802						ASIGURARI SI ASISTENTA SOCIALA		358.000	401.000	379.923	379.923	379.923	378.420	
	05					Asistenta sociala in caz de boli si invaliditati		167.000	216.400	213.005	213.005	213.005	211.512	
6802	05					Asistenta sociala in caz de invaliditate		167.000	216.400	213.005	213.005	213.005	211.512	
	06					Asistenta sociala pentru familie si								

Capi- tul 01	Sub- capit- ol	Pa- ra- graf	Gr- pa / Titlu	Al- te ce- le al	Denumire indicator	Credite de angajament	Credite bugetare		Angajamente bugetare	Angajamente legale	Plati efectuate	Angajamente legale de plan	Cheltuieli efective
							anuale aprobate la finele perioadei de raportare	trimestrale cumulate					
A					B								
					1	2	3	4	5	6	7=5-6	8	
6802	15				copii	14.000	14.000	3.395	3.395	3.395	3.395		3.395
					Prevenirea excluderii sociale	177.000	170.000	163.523	163.523	163.523	163.523		163.523
					Ajutor social	177.000	170.000	163.523	163.523	163.523	163.523		163.523
7000	02				Partea IV-a-SERVICIIL SI DEZVOLTARUL PUBLICA, LOCUINTE, MLDIU SI APE LOCUINTE, SERVICIIL SI DEZVOLTARE PUBLICA	224.000	1724.000	1.120.270	1.120.270	1.120.270	1.120.270		197.093
7002					Alimentare cu apa si amenajare, hidrotehnice	267.000	278.000	274.270	274.270	274.270	274.270		148.105
	05				Alimentare cu apa	80.000	125.000	124.957	124.957	124.957	124.957		
	01				Alte servicii in domeniile locuintelor serviciilor si dezvoltarii comunale	80.000	153.000	149.313	149.313	149.313	149.313		148.095
7402					PROTECTIA MEDIULUI	57.000	846.000	846.000	846.000	846.000	846.000		49.000
	05				Salubritate si gestiunea deeurilor	57.000	49.000	49.000	49.000	49.000	49.000		49.000
	01				Salubritate	57.000	49.000	49.000	49.000	49.000	49.000		49.000
	06				Canalizarea si tratarea apelor reziduale		797.000	797.000	797.000	797.000	797.000		
8000	02				Partea V-a-ACTIUNI ECONOMICE	80.000	277.000	276.999	276.999	276.999	276.999		49.999
8402					TRANSPORTURI	80.000	277.000	276.999	276.999	276.999	276.999		49.999
	03				Transport rutier	80.000	277.000	276.999	276.999	276.999	276.999		49.999
	01				Drumuri si poduri	80.000	277.000	276.999	276.999	276.999	276.999		49.999
9802					EXCEDENT	80.000	277.000	276.999	276.999	276.999	4.171	-4.171	49.999

TOTAL JUDET

Pag. 3 - lei-

Capi- tol	Sub- cupi- tol	Pa- ra- gra- ful	Gen- te- ra / Titlu	Al- te- cat	Denumire indicator	Credite de angajament	Credite bugetare			Angajamente legale bugetare	Angajamente legale de plan	Plati efectuate	Cheltuieli efective
							anuale aprobat la finele perioadei de raportare	trimestriale cumulate					
A					B	I	2	3	4	5	6	7=5-6	8
5002					TOTAL CHELTUIELI		3.483.000	3.334.000	3.276.303	3.276.303	3.276.303	1.896.820	
	01				CHELTUIELI CURENTE		2.018.000	1.862.000	1.804.905	1.804.905	1.804.905	1.767.139	
	10				TITLUL I CHELTUIELI DE PERSONAL		1.204.000	1.174.400	1.143.936	1.143.936	1.143.936	1.126.171	
	20				TITLUL II BUNURI SI SERVICII		594.000	474.000	469.448	469.448	469.448	449.447	
	51				TITLUL VI TRANSFERURI INTRE UNITATI ALE ADMINISTRATIEI PUBLICE		3.000	3.000	1.968	1.968	1.968	1.968	
	57				TITLUL VIII ASISTENTA SOCIALA		217.000	210.600	189.553	189.553	189.553	189.553	
	70				CHELTUIELI DE CAPITAL		465.000	1.472.000	1.471.398	1.471.398	1.471.398	129.681	
	71				TITLUL X ACTIVE NEFINANCIARE		465.000	1.472.000	1.471.398	1.471.398	1.471.398	129.681	
5100 02					Partea I -> SERVICII PUBLICE GENERALE		888.000	686.000	680.604	680.604	680.604	497.237	
5102					AUTORITATI PUBLICE SI ACTIUNI EXTERNE		883.000	683.000	678.636	678.636	678.636	495.289	
	01				CHELTUIELI CURENTE		535.000	375.000	370.716	370.716	370.716	365.608	
	10	01			TITLUL I CHELTUIELI DE PERSONAL		2=0.000	243.000	240.490	240.490	240.490	235.383	
	10	01	01		Cheltuieli salariale in bani		256.500	193.900	190.490	190.490	190.490	186.039	
	10	01	01		Salarii de baza		180.000	145.000	145.000	145.000	145.000	140.569	
	10	01	02		Salarii de merit		500	200	123	123	123	123	
	10	01	04		Spor de vechime		6.000	6.000	3.854	3.854	3.854	3.854	
	10	01	06		Alte sporuri		46.000	26.300	26.013	26.013	26.013	26.013	
	10	01	08		Fond de premii		7.500	7.500	7.500	7.500	7.500	7.500	
	10	01	12		Indemnizatii pluate unor persoane din afara unitatii		16.500	8.000	8.000	8.000	8.000	8.000	
	10	03			Contributii		83.500	50.000	50.000	50.000	50.000	49.324	
	10	03	01		Contributii de asigurari sociale de stat		64.000	37.000	37.000	37.000	37.000	36.982	
	10	03	02		Contributii de asigurari de somaj		5.000	1.000	1.000	1.000	1.000	889	
	10	03	03		Contributii de asigurari sociale de sanatare		14.000	9.500	9.500	9.500	9.500	9.674	
	10	03	04		Contributii de asigurari pentru accidente de munca si boli profesionale		3.500	500	500	500	500	267	
	10	03	06		Contributii pentru concedii si indemnizatii		7.000	2.000	2.000	2.000	2.000	1.512	

Categoriile	Sub- capitole	Pa- ra- graf	Gr- pa / Titlu	Ar- ti- col	Al- ne- al	Denumire indicator	Credite de angajament		Credite bugetare		Angajamente legale	Plati efectuate	Angajamente legale de plant	Cheltuieli efective
							1	2	anuale aprobatate la finele perioadei de raportare	trimestriale cumulate				
						B								
						A								
			20			TITLUL II BUNURI SI SERVICII								
			20	01		Bunuri si servicii	193.000		132.000	130.000	130.000	130.226	130.226	130.225
			20	01	01	Furnituri de birou	142.000		83.000	82.779	82.779	82.779	82.779	82.779
			20	01	02	Materiale pentru curatenie	15.000		10.000	9.821	9.821	9.821	9.821	9.821
			20	01	03	Incalzit, iluminat si forta electrica	7.000		1.000	6.976	6.976	6.976	6.976	6.976
			20	01	08	Posta, telecomunicatii, radio, tv, internet	35.000		10.000	9.982	9.982	9.982	9.982	9.982
			20	01	09	Materiale si prestari de servicii cu caracter functional	42.000		21.000	22.000	22.000	22.000	22.000	22.000
			20	01	30	Alte bunuri si servicii pentru intretinere si functionare	23.000		14.000	14.000	14.000	14.000	14.000	14.000
			20	06		Deplasari, deplasari, transporturi	20.000		20.000	20.000	20.000	20.000	20.000	20.000
			20	06	01	Deplasari interne, deplasari transferari	28.000		28.000	28.000	26.447	26.447	26.447	26.446
			20	30		Alte cheltuieli	25.000		21.000	21.000	21.000	21.000	21.000	21.000
			20	30	30	Alte cheltuieli cu bunuri si servicii	25.000		21.000	21.000	21.000	21.000	21.000	21.000
			70			CHELTUIELI DE CAPITAL	350.000		308.000	307.920	307.920	307.920	307.920	307.920
			71			TITLUL X ACTIVE NEFINANCIARE	350.000		308.000	307.920	307.920	307.920	307.920	307.920
			71	01		Active fixe	350.000		308.000	307.920	307.920	307.920	307.920	307.920
			71	01	01	Constructii	350.000		308.000	307.920	307.920	307.920	307.920	307.920
5602						TRANSFERURI CU CARACTER GENERAL IN TRE DIFERTE NIVELURI ALE ADMINISTRATIEI CHELTUIELI CURENTE	3.000		3.000	1.968	1.968	1.968	1.968	1.968
			01			TITLUL VI TRANSFERURI IN TRE UNITATI ALE ADMINISTRATIEI PUBLICE	3.000		1.000	1.968	1.968	1.968	1.968	1.968
			51			Transferuri curente	3.000		3.000	1.968	1.968	1.968	1.968	1.968
			51	01	31	Transferuri privind contributii de sanatate pentru persoane beneficiare de ajutor social	3.000		3.000	1.968	1.968	1.968	1.968	1.968
6000	02					Partea II-a APARARE, ORDINE PUBLICA SI SIGURANTA NATIONALA	10.000		8.000	7.290	7.290	7.290	7.290	7.290
6102						ORDINE PUBLICA SI SIGURANTA NATIONALA	10.000		8.000	7.290	7.290	7.290	7.290	7.290

Capi- tul	Sub- cap- tul	Pa- ra- graf	Gr- pa / titlu	Ar- ti- col	Al- ne- at	Denumire indicator	Credite de angajament	Credite bugetare			Angajamente legale	Plati efectuate	Angajamente legale de plan	Cheltuieli efective
								anuale aprobate la finele perioadelor de raportare	trimestriale cumulate					
A							I	3	4	5	6	7=5-6	8	
B														
	20	01	02			Materiale pentru curatenie		9.000	9.000	9.000	9.000	9.000	9.000	9.000
	20	01	03			Incalzit, iluminat si forta motrica		36.000	36.000	36.000	36.000	36.000	36.000	36.000
	20	01	08			Posta, telecomunicatii, radio, tv, internet		7.000	7.000	6.983	6.983	6.983	6.983	6.983
	20	01	30			Alte bunuri si servicii pentru intretinere si functionare		9.000	9.000	8.137	8.137	8.137	8.137	8.137
	20	06				Deplasari, detasari, transferari		7.000	7.000	6.043	6.043	6.043	6.043	6.043
	20	06	01			Deplasari interne, detasari, transferari		7.000	7.000	6.043	6.043	6.043	6.043	6.043
	20	30				Alte cheltuieli		36.000	26.000	26.000	26.000	26.000	26.000	26.000
	20	30	30			Alte cheltuieli cu bunuri si servicii		36.000	26.000	26.000	26.000	26.000	26.000	26.000
6702	01					CULTURA, RECREERE SI RELIGIE		85.000	81.000	80.381	80.381	80.381	80.381	80.381
	20					CHELTUIELI CURENTE		50.000	46.000	45.860	45.860	45.860	45.860	45.860
	20	01				TITLUL II BUNURI SI SERVICII		50.000	46.000	45.860	45.860	45.860	45.860	45.860
	20	01	03			Bunuri si servicii		23.000	23.000	23.000	23.000	23.000	23.000	23.000
	20	01	30			Incalzit, iluminat si forta motrica		8.000	8.000	8.000	8.000	8.000	8.000	8.000
	20	01	30			Alte bunuri si servicii pentru intretinere si functionare		15.000	15.000	15.000	15.000	15.000	15.000	15.000
	20	05				Bunuri de natura obiectelor de inventar		16.000	16.000	15.860	15.860	15.860	15.860	15.860
	20	05	30			Alte obiecte de inventar		16.000	16.000	15.860	15.860	15.860	15.860	15.860
	20	30				Alte cheltuieli		11.000	7.000	7.000	7.000	7.000	7.000	7.000
	20	30	30			Alte cheltuieli cu bunuri si servicii		11.000	7.000	7.000	7.000	7.000	7.000	7.000
	70					CHELTUIELI DE CAPITAL		35.000	35.000	34.521	34.521	34.521	34.521	34.521
	71					TITLUL X ACTIVE NEFINANCIARE		35.000	35.000	34.521	34.521	34.521	34.521	34.521
	71	01				Active fixe		35.000	35.000	34.521	34.521	34.521	34.521	34.521
	71	01	30			Alte active fixe (inclusiv reparatii capitale)		35.000	35.000	34.521	34.521	34.521	34.521	34.521
6802	01					ASIGURARI SI ASISTENTA SOCIALA		358.000	401.000	379.923	379.923	379.923	379.923	379.923
	10					CHELTUIELI CURENTE		358.000	401.000	379.923	379.923	379.923	379.923	379.923
	10	01				TITLUL I CHELTUIELI DE PERSONAL		141.000	190.400	190.370	190.370	190.370	190.370	190.370
	10	01				Cheltuieli salariale in bani		115.700	151.900	151.870	151.870	151.870	151.870	151.870
	10	01	01			Salarii de baza		113.300	149.600	149.570	149.570	149.570	149.570	149.570

Capi- tot	Sub- capi- tot	Pa- ra- graf	Ar- ti- col	Denumire indicator	Credite de angajament	Credite bugetare		Angajamente bugetare	Angajamente legale	Plati efectuate	Angajamente legale de plant	Cheltuieli efective
						anuale aprobate la finele perioadei de raportare	trimestriale cumulate					
A				B	I	2	3	4	5	6	7=5-6	8
				accidente de munca si boli profesionale		2.500	500	206	206			130
	10	03	06	Contributii pensii concedii si indemnitati		2.500	1.500	545	545			501
	20			TITLUL II BUNURI SI SERVICII		72.000	68.000	67.910	67.910	67.910		67.910
	20	01		Bunuri si servicii		72.000	68.000	67.910	67.910	67.910		67.910
	20	01	03	Incalzit, iluminat si forta motrica		52.000	52.000	52.000	52.000	52.000		52.000
	20	01	05	Carburanti si lubrifianti		20.000	13.000	12.910	12.910	12.910		12.910
	20	01	30	Alte bunuri si servicii pentru intretinere si functionare			3.000	3.000	3.000	3.000		3.000
	70			CHELTUIELI DE CAPITAL		80.000	125.000	124.957	124.957	124.957		
	71			TITLUL X ACTIVE NEFINANCIARE		80.000	125.000	124.957	124.957	124.957		
	71	01		Active fixe		80.000	125.000	124.957	124.957	124.957		
	71	01	01	Constructii		80.000	125.000	124.957	124.957	124.957		
7402				PROTECTIA MEDIULUI		57.000	846.000	846.000	846.000	846.000		49.000
	01			CHELTUIELI CURENTE		57.000	49.000	49.000	49.000	49.000		49.000
	20			TITLUL II BUNURI SI SERVICII		57.000	49.000	49.000	49.000	49.000		49.000
	20	30		Alte cheltuieli		57.000	49.000	49.000	49.000	49.000		49.000
	20	30	30	Alte cheltuieli cu bunuri si servicii		57.000	49.000	49.000	49.000	49.000		49.000
	70			CHELTUIELI DE CAPITAL			797.000	797.000	797.000	797.000		
	71			TITLUL X ACTIVE NEFINANCIARE			797.000	797.000	797.000	797.000		
	71	01		Active fixe			797.000	797.000	797.000	797.000		
	71	01	01	Constructii			797.000	797.000	797.000	797.000		
8000	02			Partea V-a-ACTIUNI ECONOMICE		80.000	277.000	276.999	276.999	276.999		49.999
8402				TRANSPORTURI		80.000	277.000	276.999	276.999	276.999		49.999
	01			CHELTUIELI CURENTE		80.000	70.000	69.999	69.999	69.999		49.999
	20			TITLUL II BUNURI SI SERVICII		80.000	70.000	69.999	69.999	69.999		49.999
	20	30		Alte cheltuieli		80.000	70.000	69.999	69.999	69.999		49.999
	20	30	30	Alte cheltuieli cu bunuri si servicii		80.000	70.000	69.999	69.999	69.999		49.999
	70			CHELTUIELI DE CAPITAL			207.000	207.000	207.000	207.000		
	71			TITLUL X ACTIVE NEFINANCIARE			207.000	207.000	207.000	207.000		
	71	01		Active fixe			207.000	207.000	207.000	207.000		

Capi- tol	Sub- cap- tol	Pa- ras- graf	Pro- gra- m / Titlu	Ar- fi- col	Al- ne- at	Denumire indicator	Credite de angajament	Credite bugetare		Angajamente bugetare	Angajamente legale	Plati efectuate	Angajamente legale de platit	Cheltieli efective
								anuale aprobat la finele perioadei de raportare	trimestriale cumulate					
	A					B	I	2	3	4	5	6	7=5-6	8
9802									207.000	207.000	207.000	207.000	4.171	-4.171

Conducatorul institutiei,



Conducatorul compartimentului
financiar-contabil




Capi- tol	Sub- cap- tol	Pa- ra- graf	Gru- pa / Titu- l	Al- ne- at	Denumire indicator	Prevederi bugetare aprobatе la finele perioadei de raportare	Prevederi bugetare trimestriale cumulate	Drepturi constatate			Incasari realizate	Stingeri pe alte cai decat incasari	Drepturi constatate de incasat
								Total, din care:	din anii precedenti	din anul curent			
			A		B	1	2	3=4+5	4	5	6	7	8=3-6-7
0001	11				TOTAL VENITURI- IN AFARA BUGETULUI			4.211		4.211	4.211		
0002					I. VENITURI CURENTE			4.211		4.211	4.211		
2900					C. VENITURI NETISCALE			4.211		4.211	4.211		
3300					C2. VANZARI DE BUNURI SI SERVICII			4.211		4.211	4.211		
3611					DIVERSI- VENITURI			4.211		4.211	4.211		
					Fond de rutiment			4.211		4.211	4.211		

Conducatorul institutiei,

Conducatorul compartimentului
financiar-contabil

TOTAL JUDET

Pag. 2 - lei-

Capi- fol	Sub- capi- fol	Pa- ra- graf	Gru- pa / Titlu	Ar- ti- col	Al- te- at	Denumire indicator	Credite de angajament	Credite bugetare			Angajamente legale	Plan efectuate	Angajamente legale de platit	Cheltuieli efective	
								anuale aprobat la finele perioadei de raportare	trimestriale cumulate						
A							1	2	3	4	5	6	7=5-6	8	
B															
9811							EXCEDENT							-4.211	-4.211

Conducatorul institutiei,



Conducatorul compartimentului
financiar-contabil




Capi- tot	Sub- cupi- tot	Pa- ra- gra- f	Cru- pa / Titlu	Ar- ti- col	Ali- ne- at	Denumire indicator	Prevederi bugetare aprobrate la finele perioadei de raportare	Prevederi bugetare trimestriale cumulate	Drepturi constatate			Incasari realizate	Singeri pe alte cai decat incasari	Drepturi constatate de incasat
									Total, din care:	din anii precedenti	din anul curent			
						B	1	2	3=4+5	4	5	6	7	8=3-6-7
							30.000	30.000	15.194		15.194	15.194		
0001	15					TOTAL VENITURI-VENITURI PROPRII	30.000	30.000	15.194		15.194	15.194		
0002						I. VENITURI CURENTE	30.000	30.000	15.194		15.194	15.194		
2900						C. VENITURI NEFISCAL	30.000	30.000	15.194		15.194	15.194		
3000						C.I. VENITURI DIN PROPRIETATE	30.000	30.000	15.194		15.194	15.194		
3015						VENITURI DIN PROPRIETATE	30.000	30.000	15.194		15.194	15.194		
						Alte venituri din proprietate	30.000	30.000	15.194		15.194	15.194		

Conducatorul institutiei,


Conducatorul compartimentului
financiar-contabil



Capi- tot	Sub- capi- tot	Pa- ra- graf	Gru- pa / Titlu	Ar- ti- col	Ali- ne- at	Denumire indicator	Prevederi bugetare aprobatе la finele perioadei de raportare	Prevederi bugetare trimestriale cumulate	Drepturi constatate			Incasari realizate	Singeri pe alte cai decat incasari	Drepturi constatate de incasat
									Total, din care:	din anii precedenti	din anul curent			
			A			B	1	2	3=4+5	4	5	6	7	8=3-6-7
0001	15					TOTAL VENITURI-VENITURI PROPRII	30.000	30.000	15.194		15.194	15.194		
0002						I. VENITURI CURENTE	30.000	30.000	15.194		15.194	15.194		
2900						C. VENITURI NEFISCALE	30.000	30.000	15.194		15.194	15.194		
3000						CI. VENITURI DIN PROPRIETATE	30.000	30.000	15.194		15.194	15.194		
3015						VENITURI DIN PROPRIETATE	30.000	30.000	15.194		15.194	15.194		
						Alte venituri din proprietate	30.000	30.000	15.194		15.194	15.194		

Conducatorul institutiei,

Conducatorul compartimentului
financiar/coatabil

TOTAL JUDET

Pag. 1 - lei-

Capi- col	Sub- col	Pa- ra- graf	Gra- pa / Titlu	Ar- ti- col	Al- ne- at	Denumire indicator	Credite de angajament	Credite bugetare		Angajamente legale bugetare	Angajamente legale	Plan efectiv	Angajamente legale de platit	Cheltuieli efective
								anuale aprobate la finele perioadei de raportare	trimestriale cumulate					
A								2	3	4	5	6	7=5-6	8
5015						B	1	30.000	30.000	10.000	10.000	10.000	10.000	10.000
7015						TOTAL CHEFII TUJELI DIN VENITURI PROPRII LOCUINTE, SERVICII SI DEZVALI TARE PUBLICA		30.000	30.000	10.000	10.000	10.000	10.000	10.000
50						Alte servicii in domeniul locuintelor, serviciilor si dezvoltarii comunitate		30.000	30.000	10.000	10.000	10.000	10.000	10.000
9815						EXCEDENT							5.194	5.194

Capi- tol	Sub- capit ol	Pa- ră- graf	Cri- pa- Tribu col	Ar- ti- col	Al- ne- at	Denumire indicator	Credite de angajament	Credite bugetare		Angajamente legale	Plati efectuate	Angajamente legale de platit	Cheltuieli efective	
								anuale aprobrate la finele perioadei de raportare	trimestriale cumulate					
A						B	1	2	3	4	5	6	7=5-6	8
5015						TOTAL CHELTUIELI DIN VENITURI PROPRII		30.000	30.000	10.000	10.000	10.000	10.000	
	01					CHELTUIELI CURENTE		30.000	30.000	10.000	10.000	10.000	10.000	
	20					TITLUL II BUNURI SI SERVICII		30.000	30.000	10.000	10.000	10.000	10.000	
7015						LOCURILE, SERVICII SI DEZVOLTAIRE PUBLICA		30.000	30.000	10.000	10.000	10.000	10.000	
	01					CHELTUIELI CURENTE		30.000	30.000	10.000	10.000	10.000	10.000	
	20					TITLUL II BUNURI SI SERVICII		30.000	30.000	10.000	10.000	10.000	10.000	
	20	30				Alte cheltuieli		30.000	30.000	10.000	10.000	10.000	10.000	
	20	30				Alte cheltuieli cu bunuri si servicii		30.000	30.000	10.000	10.000	10.000	10.000	
9815						EXCEDENT					5.194	-5.194	10.000	

Conducatorul institutiei,

Conducatorul compartimentului
financiar-contabil