

BILANT  
31.03.2013

pag.: 1 - lei -

COD	DENUMIRE INDICATORI	SOLD LA INCEPUTUL PERIOADEI	SOLD LA SFARSITUL PERIOADEI
01004	2.Instalatii tehnice, mijloace de transport, animale, plantatii, mobilier, aparatura birotica si alte active corporale (ct.213+214+231-281-291-293*)	46.870	46.870
01005	3.Terenuri si cladiri (ct.211+212+231-281-291-293*)	18.431.588	18.433.855
01007	5.Active financiare necurente (investitii pe termen lung) peste un an (ct.260+265+2671+2672+2673+2675+2676+2678+2679-296) din care:	820	820
01008	Titluri de participare (ct.260-296)	820	820
01015	7.TOTAL ACTIVE NECURENTE (rd.03+04+05+06+07+09)	18.479.278	18.481.545
01019	1.Stocuri (ct.301+302+303+304+305+307+309+331+332+341+345+346+347+349+351+354+356+357+358+359+361+371+381+/-348+/-378-391-392-393-394-395-396-397-398)	169.606	161.356
01023	Creante bugetare (ct.431**+437**+4424+4428**+444**+446**+4482+461+463+464+465+4664+4665+4669+481**+482**-497) din care:	90.000	79.255
01024	Creantele bugetului generale consolidat (ct.463+464+465+4664+4665+4669-497)	90.000	79.255
01030	Total creante curente (rd.21+23+25+27)	90.000	79.255
01033	Conturi la trezorerie, casa in lei. (ct.510+5121+5125+5131+5141+5151+5153+5161+5171+5201+5211+5212+5213+523+5251+5252+5253+526+527+528+5291+5292+5293+5294+5299+5311+550+551+552+555+557+5581+5582+5591+5601+5602+561+562+5711+5712+5713+5714+5741+5742+5743+5744+5254+5751+5752+5753+5754)	463.735	1.271.478
01035	Conturi la institutii de credit, BNR, casa in valuta(ct.5112+5121+5124+5125+5131+5132+5141+5142+5151+5152+5153+5161+5162+5171+5172+5314+5411+5412+550+5601+5602+5583+5592)	1.166	1.166
01040	Total disponibilitati si alte valori (rd.33+33.1+35+35.1)	464.901	1.272.644
01045	7.TOTAL ACTIVE CURENTE (rd.19+30+31+40+41+41.1+42)	724.507	1.513.255
01046	8.TOTAL ACTIVE (rd.15+45)	19.203.785	19.994.800
01055	3.Provizioane (ct.151)	169.210	161.695
01058	TOTAL DATORII NECURENTE (rd.52+54+55)	169.210	161.695
01060	1.Datorii comerciale, avansuri si alte decontari (ct.401+403+404+405+408+419+4621+473+481+482+483+269+509+5128) din care:	289.163	291.430

167605/169.606

161.356 176 513

1276321

464902

1277484

1272644

COD	DENUMIRE INDICATORI	SOLD LA INCEPUTUL PERIOADEI	SOLD LA SFARSITUL PERIOADEI
01061	Datorii comerciale si avansuri (ct.401+403+4041+405+408+419+4621)	289.163	291.430
01062	2.Datorii catre bugete (ct.431+437+440+441+4423+4428+444+446+ 4481+4555+4671+4672+4673+4674+4675+ +4679+473+481+482)din care:	37.319	41.442
010631	Contributii sociale(ct.431+437)	27.518	30.497
01070	4.Imprumuturi pe termen scurt-sume ce urmeaza a fi platite intr-o perioada de pana la un an (ct.5186+5191+5192+5193+ 5194+5195+5196+5197+5198)	400.000	400.000
01072	6.Salariile angajatilor (ct.421+423+426+4271+4273+4281)	47.161	52.788
01075	9.Provizioane (ct.151)		7.515
01078	10.TOTAL DATORII CURENTE (rd.60+62+65+70+71+72+73+74+75)	773.643	793.175
01079	11.TOTAL DATORII (rd.58+78)	942.853	954.870
01080	12.ACTIVE NETE = TOTAL ACTIVE - TOTAL DATORII = CAPITALURI PROPRII (rd.80=rd.46-79=rd.90)	18.260.932	19.039.930
01084	1.Rezerve, fonduri (ct.100+101+102+103+104+105+106+ 132+133+135+1391+1392+ 1393+1394+1396)	1.464.491	1.464.491
01085	2.Rezultatul reportat (ct.117-sold creditor)	14.264.540	16.796.440
01087	4.Rezultatul patrimonial al exercitiului (ct.121-sold creditor)	2.531.901	778.999
01090	6.TOTAL CAPITALURI PROPRII (rd.84+85-86+87-88)	18.260.932	19.039.930

Conducatorul institutiei


Conducatorul compartimentului  
financiar- contabil


CONTUL DE REZULTAT PATRIMONIAL

31.03.2013

pag.: 1 - lei -

COD	DENUMIRE INDICATORI	An precedent	An curent
02002	Venituri din impozite, taxe, contributii de asigurari si alte venituri ale bugetelor (ct.730+731+732+733+734+735+736+739+745+746+750+751)	547.268	2.363.140
02004	Finantari, subventii, transferuri, alocatii bugetare cu destinatie speciala (ct.770+771+772+773+774+775+776+778+779)	1.706.626	466
02006	TOTAL VENITURI OPERATIONALE (rd.02+03+04+05)	2.253.894	2.363.606
02008	Salarii si contributiile sociale aferente angajatilor (ct.641+642+645+646+647)	217.797	252.953
02009	Subventii si transferuri (ct.670+671+672+673+674+675+676+677+678+679)	1.912	33.562
02010	Stocuri, consumabile, lucrari si servicii executate de terti (ct.601+602+603+606+607+608+609+610+611+612+613+614+622+623+624+626+627+628+629)	65.800	1.283.292
02011	Cheltuieli de capital, amortizari si provizioane (ct.681+682+689)	5.822	
02013	TOTAL CHELTUIELI OPERATIONALE (RD.08+09+10+11+12)	291.331	1.569.807
02015	- EXCEDENT (rd.06-rd.13)	1.962.563	793.799
02018	V. CHELTUIELI FINANCIARE (ct.663+664+665+666+667+668+669+686)	10.940	14.800
02021	-DEFICIT (rd.18-rd.17)	10.940	14.800
02023	-EXCEDENT (rd.15+20-16-21)	1.951.623	778.999
02031	- EXCEDENT (rd.23+28-24-29)	1.951.623	778.999

Conducatorul institutiei



Conducatorul compartimentului  
financiar- contabil



SITUATIA FLUXURILOR DE TREZORERIE

31.03.2013

pag.: 1 - lei -

COD	DENUMIRE INDICATORI	Total	Casa in valuta	Alte disponibilitati
04014	V NUMERAR SI ECHIVALENT DE NUMERAR LA INCEPUTUL PERIOADEI	1.166		1.166
04017	VI NUMERAR SI ECHIVALENT DE NUMERAR LA FINELE PERIOADEI(rd.13+14+15-16)	1.166		1.166

Conducatorul institutiei



Conducatorul compartimentului  
financiar- contabil



**DISPONIBIL DIN MIJLOACE CU DESTINATIE SPECIALA**

**31.03.2013**

- lei -

DENUMRE INDICATORI	COD	DISPONIBIL LA INCEPUTUL ANULUI	INCASARI	PLATI	DISPONIBIL LA SFARSITUL PERIOADEI
TOTAL (rd.02 la 15)	05001	1.166			1.166
- Garantii materiale retinute gestiona- rilor conform Legii nr.22/1969 (ct. 550/analitic distinct)	05003	1.166			1.166

Conducatorul institutiei,

Conducatorul compartimentului  
financiar-contabil





Situatia unor indicatori referitori la protectia copilului  
si a persoanelor cu handicap

31.03.2013


pag.: 1 - lei -

COD	DENUMIRE	NUMAR
08007	Asistenti personali pentru persoanele cu handicap	5
08008	Indemnizatii lunare alocate persoanelor cu handicap grav	18

Conducatorul institutiei



Conducatorul compartimentului  
financiar- contabil



Situatia activelor si datoriilor institutiilor publice  
din administratia locala

31.03.2013

pag.: 1 - lei -

COD	DENUMIRE INDICATORI	Sold la inceputul anului	Sold la sfarsitul perioadei
18005	Disponibilitati in lei ale institutiilor publice locale si ale institutiilor publice de subordonare locala, la trezorerii (ct.510+5121+5125+5151+5161 +5171+5211+528+5292+5294+5299+550+551+ 552+553+554+555+556+558+560+561+562) din care:	88.237	895.980
18008	Total (in baze cash) (rd.04+05)	88.237	895.980
18010	Total (in baze accrual)(rd.08+09)	88.237	895.980
18011	Excedentele cumulate ale bugetelor locale (ct.5212+5213)	375.498	375.498
18013	Total (in baze cash)(rd.11+12)	375.498	375.498
18015	Total (in baze accrual)(rd.13+14)	375.498	375.498
18032	Disponibilitati ale institutiilor publice locale si ale institutiilor de subordo- nare locala la institutiilor de credit rezidente (ct.5121+5124+5125+5131+5132 +5151+5152+5161+5162+5171+5172+550+ 5601) din care:	1.166	1.166
18036	Total (in baze cash)(rd.32+35)	1.166	1.166
18038	Total (in baze accrual) (rd.36+37)	1.166	1.166
18123	Actiuni cotate detinute de autoritatile locale la operatorii economici (ct.6201-2961)(S11)	820	820
18126	Total (la val.neta=la valoarea de intrare mai putin ajustarile cumulate pentru pierderea de valoare) (rd.123+124+125)	820	820
18176	1.Creante ale bugetului local (ct.464- 497). Total (rd.177+178+179+183), din care:	90.000	79.255
18177	- de la populatie	90.000	79.255
18185	Total creante (rd.176+184)	90.000	79.255
18203	1.Sume datorate tertilor reprezentand garantii si cautiuni aflate in conturile institutiilor publice (ct.4281+462).Total (rd.204+205+206) din care:	1.166	1.166
18204	- salariatilor (S143)	1.166	1.166
18262	Credite pe termen scurt contractate de autoritatile locale si institutii din subordinea acestora (ct.1621+1631+1641 +1671+5191+5192+5196+5198). Total (rd.263+264+265+265.1), din care	400.000	400.000
18263	- Institutii de credit rezidente (S122)	400.000	400.000
18268	Total(in baze cash)(rd.262+266+267+2671)	400.000	400.000
18275	Total (in baze accrual)(cash+dobanzi) (rd.268+274)	400.000	400.000

900823

6009

1.166

9843

COD	DENUMIRE INDICATORI	Sold la inceputul anului	Sold la sfarsitul perioadei
18320	Datorii comerciale curente legate de livrari de bunuri si servicii (ct.401+403+4041+405+408+419+4621). Total (rd.321+322+326+327) din care catre:	289.163	291.430
18321	-Operatori economici (S11)	289.163	291.430
18331	Datoriile institutiilor publice din administratia locala catre bugete (ct.4423+431+437+4428+444+446+4481)	37.319	41.442
18332	Salariile angajatilor (ct.421+423+426+4271+4273+4281)	47.161	52.788
18335	Total (rd.331+332+333+334)	84.480	94.230
183421	Provizioane necurente, din care:	169.210	161.695
18343	Provizioane curente,din care:	167 214	161 695

Conducatorul institutiei



Conducatorul compartimentului financiar- contabil






DENUMIRE INDICATORI	COD	Sold la inceputul anului	Sold la finele perioadei
PLATI RESTANTE-TOTAL (rd.150+300) din	40001	289.163	291.430
- peste 120 zile (rd.154+304)	40005	289.163	291.430
PLATI RESTANTE-TOTAL	40300		
SECTIUNEA DEZVOLTARE			
(rd.310+320+330) din care:		289.163	291.430
- peste 120 zile (rd.315+324+334)	40304	289.163	291.430
Plati restante catre furnizori,creditorii	40310		
din operatii comerciale(ct.404,ct.405, ct.462)din care:(rd.311+312+313+315+316)		289.163	291.430
- peste 120 zile	40315	289.163	291.430

Conducatorul institutiei


Conducatorul compartimentului  
financiar contabil


DENUMIRE INDICATORI	COD	Sold la inceputul anului	Sold la finele perioadei
PLATI RESTANTE-TOTAL (rd.150+300) din	42001	289.163	291.430
- peste 120 zile (rd.154+304)	42005	289.163	291.430
PLATI RESTANTE-TOTAL	42300		
SECTIUNEA DEZVOLTARE			
(rd.310+320+330) din care:		289.163	291.430
- peste 120 zile (rd.315+324+334)	42304	289.163	291.430
Plati restante catre furnizori,creditorii	42310		
din operatii comerciale(ct.404,ct.405,			
ct.462)din care:(rd.311+312+313+315+316)		289.163	291.430
- peste 120 zile	42315	289.163	291.430

Conducatorul institutiei

Conducatorul compartimentului  
financiar contabil




II. Sinteza platilor restante si arieratelor  
-bugete locale-  
31.03.2013

Nr rd	Explicatie	Plati restante		Plati restante aferente Programelor nationale		Plati restante aferente fondurilor externe nerambursabile Postaderare		Plati restante aferente fondurilor externe nerambursabile Preaderare (sursa08)	
		total	din care arierate	total	din care arierate	total	din care arierate	total	din care arierate
1	0	291.430	1.1	2	2.1	3	3.1	4	4.1
2	Sold la finele perioadei	291.430	291.430(00)	291.430	291.430	3	3.1	4	4.1

Conducatorul institutiei

Conducatorul compartimentului  
financiar contabil



*[Handwritten signature]*

*[Handwritten signature]*

II. Sinteza platilor restante si arierateelor  
31.03.2013

Nr rd	Explicatie	Plati restante		Plati restante aferente Programelor nationale		Plati restante aferente fondurilor externe nerambursabile postaderare		Plati restante aferente fondurilor externe nerambursabile preaderare(sursa08)	
		total	din care arierate	total	din care arierate	total	din care arierate	total	din care arierate
0		291.430	1.1	2	2.1	3	3.1	4	4.1
2	Sold la Sinteza pe perioada	291.430	291.430,00	291.430	291.430	3	3.1	4	4.1

Conducatorul institutiei

Conducatorul compartimentului  
financiar contabil



*[Handwritten signature]*

*[Handwritten signature]*

**SITUATIA**  
platilor efectuate la titlul 56 "Proiecte cu finantare din fonduri externe nerambursabile (FEN) postaderare"  
31.03.2013

Denumirea sursa de finantare	Pag.: 1 - lei -										
	Buget de stat (s 01)	Buget local (s 02)	Bugetul asigurarilor sociale de stat (s 03)	Bugetul asigurarilor pentru somaj (s 04)	Bugetul fondului national unic de asigurari sociale de sanatate (s05)	Bugetul institutiilor publice finantate din venituri proprii si subventii (s10)	Bugetul fondurilor externe nerambur- sabile (s08)	Bugetul creditelor externe (s06)	Bugetul creditelor interne (s07)	Bugetul institutiilor publice si activitatilor finantate integral sau partial din venituri proprii (s20)	Bugetul institutiilor publice si activitatilor finantate integral sau partial din venituri proprii (s10)
A	C1	02	03	04	05	05	07	08	09	10	11
Titlul VIII: Total cheltuieli		1.172.666									
Titlul XII: Active nefinanciare		1.172.666									

Conducatorul institutiei

Conducatorul compartimentului  
financiar- contabil





SITUATIA FLUXURIOR DE TREZORERIE

31.03.2013

pag.: 1

- lei -

COD	DENUMIRE INDICATORI	Total	Casa in lei ct.5311	Disponibilii al/ Finantarea de la bugetul de stat ct.5201/ ct.7701	Disponibilii al/ Finantarea de la bugetul local ct.5211/ ct.7702	Disponibilii din venituri curente ale/ Finantarea din bugetul din bugetul social de asigurarilor pentru soma) ct.5741/ ct.7704	Disponibilii din venituri curente ale/ Finantarea din bugetul dt. national unic de asig. sociale de sanatate ct.5711/ ct.7705	Disponibilii din venituri/ Finantarea din bugetul Fondului pentru mediu ct.5251/ ct.7706	Disponibilii al/ Finantarea de la bugetul trezoreriei statului ct.5241/ ct.7709	Conturi de disponibilitati (5xx) (include si rezultatele din anii precedenti ale bugetelor respective)
03002	1. Incasari	2.612.322	336.071	1.782.773						621.876
03003	2. Plati	617.213	238.373	374.466						4.720
03004	3. Numerar net din activitatea operationala (rd.02-rd.03)	1.995.239		1.378.357						616.882
03007	2. Plati	1.172.666		1.172.666						
03008	3. Numerar net din activitatea de investitii (rd.06-rd.07)	1.172.666		-1.172.666						
03011	2. Plati	14.850		14.800						
03012	3. Numerar net din activitatea de finantare (rd.10-rd.11)	-14.800		-14.800						
03013	IV.CRESTEREA (DESCRESTEREA) NETA DE NUMERAR SI ECHIVALENT DE NUMERAR (rd.04+rd.08+rd.12)	807.733		109.801						616.852
03014	V. NUMERAR SI ECHIVALENT DE NUMERAR LA INCEPUTUL ANULUI	463.715		375.498						88.217
03015	VINUMERAR SI ECHIVALENT DE NUMERAR LA SFARSITUL PERIOADEI (rd.13+rd.14)	1.271.426		566.389						705.039

Viza trezoreriei

Conducatorul compartimentului  
financiar- contabil

Conducatorul institutiei





**CONTUL DE EXECUTIE AL BUGETULUI LOCAL - VENITURI**  
**SECTIUNEA DE FUNCTIONARE**  
31.03.2013

Pag. 1 - lei-

Capi- tol	Sub- capi- tol	Pa- ra- gra- ful graf	Ar- ti- col	Ali- ne- at	Denumire indicator	Prevederi		Prevederi bugetare trimestriale cumulate	Drepturi constatate			Incasari realizate	Stingeri pe alte cai decat incasari	Drepturi constatate de incasat
						anuale aprobrate la finele perioadei de raportare	1		2	Total, din care:	4			
A					B	1	2	3=4+5	4	5	6	7	8=3-6-7	
0001	02				TOTAL VENITURI-BUGET LOCAL.	1.530.500	452.850	623.616	90.000	533.616	544.361		79.255	
0002					I. VENITURI CURENTE	1.527.500	452.350	623.150	90.000	533.150	543.895		79.255	
0003					A. VENITURI FISCALE	2.215.130	629.100	605.327	73.000	532.327	538.483		66.844	
0004					A1. IMPOZIT PE VENIT, PROFIT SI CASTIGURI DIN CAPITAL	389.700	98.000	13.172		13.172	13.172			
0300					A1.2 IMPOZIT PE VENIT, PROFIT SI CASTIGURI DIN CAPITAL DE LA PERSOANE FIZICE	389.700	98.000	13.172		13.172	13.172			
0302					IMPOZIT PE VENIT	2.700	1.000	1.010		1.010	1.010			
	18				Impozitul pe veniturile din transferul proprietatilor imobiliare din patrimoniul personal	2.700	1.000	1.010		1.010	1.010			
0402					COTE SI SUME DEFALCATE DIN IMPOZITUL PE VENIT	387.000	97.000	12.162		12.162	12.162			
	01				Cote defalcate din impozitul pe venit	47.000	12.000	12.162		12.162	12.162			
	04				Sume alocate din cotele defalcate din impozitul pe venit pentru echilibrarea bugetelor locale	340.000	85.000						47.330	
0700	02				A3 IMPOZITE SI TAXE PE PROPRIETATE	192.000	123.100	168.633	50.000	118.633	121.303		47.330	
0702					IMPOZITE SI TAXE PE PROPRIETATE	192.000	123.100	168.633	50.000	118.633	121.303		47.330	
	01				Impozit si taxa pe cladiri	40.000	23.000	33.000	13.000	20.000	22.268		10.732	
	01				Impozit pe cladiri de la persoane fizice	40.000	23.000	33.000	13.000	20.000	22.268		10.732	
	01				Impozit si taxa pe teren	116.500	71.000	107.000	37.000	70.000	70.402		36.598	
	02				Impozit pe terenuri de la persoane fizice	40.000	23.000	14.000	4.000	10.000	7.951		6.049	
	01				Impozitul pe terenul extravilan	76.500	48.000	93.000	33.000	60.000	62.451		30.549	


Capi- tot	Sub- capi- tot	Pa- ra- graf	Ar- ti- col	Ali- ne- at	Denumire indicator	Prevederi anuale aprobrate la finele perioadei de raportare	Prevederi bugetare trimestriale cumulate	Drepturi constatate			Incasari realizate	Stingeri pe alte cai decat incasari	Drepturi constatate de incasat
								Total, din care:	din anii precedenti	din anul curent			
A					B	1	2	3=4+5	4	5	6	7	8=3-6-7
0702	03				Taxe judiciare de timbru si alte taxe de timbru	500	100	86	86	86	86		
	50				Alte impozite si taxe pe proprietate	35.000	29.000	28.547	28.547	28.547	28.547		
1000	02				A4-IMPOZITE SI TAXE PE BUNURI SI SERVICII	1.633.430	408.000	423.522	23.000	400.522	404.008		19.514
1102	02				SUME DEFALCATE DIN TVA	1.573.430	373.000	369.570		369.570	369.570		
					Sume defalcate din taxa pe valoarea adaugata pentru finantarea cheltui- rilor descentralizate la nivelul comunelor, oraselor, municipiilor, sectoarelor si Municipiului Bucuresti	803.000	196.000	192.570		192.570	192.570		
	06				Sume defalcate din taxa pe valoarea adaugata pentru echilibrarea bugetelor locale	770.430	177.000	177.000		177.000	177.000		
1602					TAXE PE UTILIZAREA BUNURILOR, AUTORIZAREA UTILIZARII BUNURILOR SAU PE DESFASURAREA DE ACTIVITATI	60.000	35.000	53.952	23.000	30.952	34.438		19.514
	02				Impozit pe mijloacele de transport	59.000	34.000	53.000	23.000	30.000	33.486		19.514
	01				Impozit pe mijloacele de transport detinute de persoane fizice*)	59.000	34.000	53.000	23.000	30.000	33.486		19.514
	03				Taxe si tarife pentru eliberarea de licente si autorizatii de functionare	1.000	1.000	952		952	952		
2900	02				C. VENTURI NEFISCALE	-687.630	-176.750	17.823	17.000	823	5.412		12.411
3000					C1. VENTURI DIN PROPRIETATE	1.000	200	123		123	123		
3002					VENTURI DIN PROPRIETATE	1.000	200	123		123	123		
	05				Venituri din concesiuni si inchirieri	1.000	200	123		123	123		
3300	02				C2. VANZARI DE BUNURI SI SERVICII	-688.630	-176.950	17.700	17.000	700	5.289		12.411



Capi- tol	Sub- pa- ra- gra- ful	Pa- ra- gra- ful	Ar- ti- cu- l	Al- ne- at	Denumire indicator	Prevederi anuale aprobat la finele perioadei de raportare	Prevederi bugetare trimestriale cumulate	Drepturi constatate			Incasari realizate	Stingeri pe alte cai decat incasari	Drepturi constatate de incasat
								Total, din care:	din anii precedenti	din anul curent			
A					B	1	2	3=4+5	4	5	6	7	8=3-6-7
3302					VENITURI DIN PRESTARI DE SERVICII SI ALTE ACTIVITATI								
28					Venituri din recuperarea cheltuielilor de judecata, imputatii si despagubiri			700	700	700	700		
3502					AMENZI, PENALITATI SI CONFISCARI	10.000	4.600	17.000	17.000		4.589		12.411
01					Venituri din amenzi si alte sanctiuni aplicate potrivit dispozitiilor legale	10.000	4.600	17.000	17.000		4.589		12.411
3702					TRANSFERURI VOLUNTARE, ALTELE DECAT SUBVENTIILE	-698.630	-181.550						
03					Varsaminte din sectiunea de functionare pentru finantarea sectiunii de dezvoltare a bugetului local (cu semnul minus)	-698.630	-181.550						
4100	02				IV. SUBVENTII	3.000	500	466			466		
4200					SUBVENTII DE LA ALTE NIVELE ALE ADMINISTRATIEI PUBLICE	3.000	500	466			466		
4202					SUBVENTII DE LA BUGETUL DE STAT	3.000	500	466			466		
					Subventii pentru acordarea ajutorului pentru incalzirea locuintei cu lemne, carbuni, combustibili petrolieri	3.000	500	466			466		

Conducatorul institutiei,


Conducatorul compartimentului  
financiar-contabil




**CONTUL DE EXECUTIE AL INSTITUTIILOR PUBLICE FINANTATE  
DIN VENITURI PROPRII SI SUBVENTII DIN BUGETUL LOCAL - VENITURI  
SECTIUNEA DE FUNCTIONARE**

31.03.2013

Pag. 1 - lei-

Capi- tol	Sub- capi- tol	Pa- ra- graf	Gru- pa / Titlu	Ali- ne- at	Denumire indicator	Prevederi		Prevederi bugetare trimestriale cumulate	Drepturi constatate			Incasari realizate	Stingeri pe alle cui decat incasari	Drepturi constatate de incasat
						anuale aprobrate la finele perioadei de raportare	1		2	Total, din care:	4			
A						1	2	3=4+5	4	5	6	7	8=3-6-7	
					<b>B</b>									
0001	10				TOTAL VENITURI-VENTURI	870.000	674.000	674.000	621.578	621.578	621.578	621.578		
0002					I. VENITURI CURENTE	266.000	70.000	70.000	17.699	17.699	17.699	17.699		
2900					C. VENITURI NEFISCALE	266.000	70.000	70.000	17.699	17.699	17.699	17.699		
3000					C1. VENITURI DIN PROPRIETATE	200.000	50.000	50.000	17.699	17.699	17.699	17.699		
3010					VENITURI DIN PROPRIETATE	200.000	50.000	50.000	17.699	17.699	17.699	17.699		
05					Venituri din concesiuni si inchirieri	180.000	45.000	45.000	17.699	17.699	17.699	17.699		
50					Alte venituri din proprietate	20.000	5.000	5.000						
3300	10				C2. VANZARI DE BUNURI SI SERVICII	66.000	20.000	20.000						
3310					VENITURI DIN PRESTARI DE SERVICII SI ALTE ACTIVITATI	66.000	20.000	20.000						
19					Venituri din serbari si spectacole scolare manifestari culturale, artistice si sportive	66.000	20.000	20.000						
4100	10				IV. SUBVENTII	604.000	604.000	604.000	603.879	603.879	603.879	603.879		
4210					SUBVENTII DE LA BUGETUL DE STAT	604.000	604.000	604.000	603.879	603.879	603.879	603.879		
43					Sume primite de institutiile publice si activitatile finantate integral sau parțial din venituri proprii in cadrul programului FEAGA implementate de APIA	604.000	604.000	604.000	603.879	603.879	603.879	603.879		

Conducatorul institutiei,


Conducatorul compartimentului  
financiar-contabil


Situatia platilor efectuate si a sumelor declarate pentru cota-parte aferenta cheltuielilor finantate din FEN postaderare

31.03.2013

Cod indicator	Denumirea programului cu finantare UE	Plati efectuate de la titlul 56	din care:		Suma in curs de solicitare la rambursare aferenta cheltuielilor efectuate in anul curent	Suma solicitata la rambursare aferenta cheltuielilor efectuate in anul curent	Suma solicitata la rambursare aferenta cheltuielilor efectuate in curs de autorizare	Suma rambursate aferente cheltuielilor efectuate in anul curent	Suma neautorizate de management aferente cheltuielilor efectuate in anul curent	Prestantare dechusa din sumele solicitate la rambursare aferente cheltuielilor efectuate in anul curent	Suma rezultate din nereguli aferente cheltuielilor efectuate in anul precedent	Suma rezultate din nereguli dechuse din sumele solicitate la rambursare aferente cheltuielilor efectuate in anul curent
			Plati efectuate pentru cota-parte FEN (alinea02)	01								
	A	01	0.2	0.3	0.4	0.5	0.6	0.7	0.8	0.9	1.0	
10004	Programa din Fondul European Agricol de Dezvoltare Rurala (FEADR) (5601)	1.172.666	975.000	975.000								
10040	Total (cota) la 24)	1.172.666	975.000	975.000								

Conducatorul institutiei

Conducatorul compartimentului financiar-contabil





CARAS SEVERIN

Capi- tol	Sub- capi- tol	Pa- ra- gra- ful	Gru- pa / Titlu	Ar- ti- col	Ali- ne- at	Denumire indicator	Credite de angajament	Credite bugetare		Angajamente bugetare	Angajamente legale	Plati efectuate	Angajamente legale de platit	Cheltuieli efective
								anuale aprobat la finele perioadei de raportare	trimestriale cumulate					
A						B	1	2	3	4	5	6	7=5-6	8
5002						TOTAL CHELTUIELI	1.209.000	8.482.130	1.843.400	2.352.574	2.352.574	1.561.882	790.692	1.579.866
5100	02					Partea I-a SERVICII PUBLICE GENERALE		432.400	132.500	286.441	286.441	129.863	156.578	139.780
5102						AUTORITATI PUBLICE SI ACTIUNI EXTERNE		385.400	117.700	271.641	271.641	115.063	156.578	124.980
	01					Autoritati executive si legislative		385.400	117.700	271.641	271.641	115.063	156.578	124.980
			03			Autoritati executive		385.400	117.700	271.641	271.641	115.063	156.578	124.980
5502						TRANZACTII PRIVIND DATORIA PUBLICA SI IMPRUMUTURI		47.000	14.800	14.800	14.800	14.800		14.800
6000	02					Partea II-a APARARE, ORDINE PUBLICA SI SIGURANTA NATIONALA		27.000	7.300	19.896	19.896	7.106	12.790	6.892
6102						ORDINE PUBLICA SI SIGURANTA NATIONALA		27.000	7.300	19.896	19.896	7.106	12.790	6.892
	05					Protectie civila si protectia contra incendilor (protectie civila nonmilitara)		27.000	7.300	19.896	19.896	7.106	12.790	6.892
6500	02					Partea III-a CHELTUIELI SOCIAL-CULTURALE		989.000	227.050	808.103	808.103	223.113	584.990	224.732
6502						INVATAMANT		775.000	174.600	646.376	646.376	171.366	475.010	171.366
	03					Invatamant prescolar si primar		277.400	71.000	277.400	277.400	71.000	206.400	71.000
		01				Invatamant prescolar		84.400	22.000	84.400	84.400	22.000	62.400	22.000
		02				Invatamant primar		193.000	49.000	193.000	193.000	49.000	144.000	49.000
	04					Invatamant secundar		497.600	103.600	368.976	368.976	100.366	268.610	100.366
		01				Invatamant secundar inferior		497.600	103.600	368.976	368.976	100.366	268.610	100.366
6702						CULTURA, RECREERE SI RELIGIE		56.000	4.350	8.727	8.727	4.253	4.474	4.278
	03					Servicii culturale		16.000	4.350	8.727	8.727	4.253	4.474	4.278
		07				Camine culturale		16.000	4.350	8.727	8.727	4.253	4.474	4.278
	05					Servicii recreative si sportive		10.000	4.350	8.727	8.727	4.253	4.474	4.278
						Intretinere gradini publice, parcuri zone verzi, baze sportive si de agrement		10.000	10.000					

Capi- tol	Sub- capi- tol	Pa- ra- graf	Gru- pa / Titlu	Ar- ti- col	Ali- ne- at	Denumire indicator	Credite de angajament	Credite bugetare		Angajamente legale	Plati efectuate	Angajamente legale de platit	Cheltuieli efective		
								anuale aprobat la finele perioadei de raportare	trimestriale cumulate						
A				B				1	2	3	4	5	6	7=5-6	8
6702	50					Alte servicii in domeniile culturii, recreerii si religiei			30.000	48.100	153.000	47.494	105.506	49.088	
6802	05					ASIGURARI SI ASISTENTA SOCIALA			158.000						
						Asistenta sociala in caz de boli si invaliditati			147.000	47.600	147.000	47.494	99.506	49.088	
6802	05	02				Asistenta sociala in caz de invaliditate			147.000	47.600	147.000	47.494	99.506	49.088	
						Prevenirea excluderii sociale			6.000	500	6.000		6.000		
						Ajutor social			6.000	500	6.000		6.000		
						Alte cheltuieli in domeniul asigurarilor si asistentei sociale			5.000						
7000	02					Partea IV-a-SERVICII SI DEZVOLTARE PUBLICA, LOCUINTE, MEDIU SI APE	1.209.000		2.013.430	1.226.500	1.225.722	1.189.388	36.334	1.196.050	
7002	05					LOCUINTE, SERVICII SI DEZVOLTARE PUBLICA			345.430	10.000	9.580	9.580		9.580	
						Alimentare cu apa si amenajari hidrotehnice			291.430						
						Alimentare cu apa			291.430						
						Iluminat public si electrificari rurale			50.000	10.000	9.580	9.580		9.580	
						Alte servicii in domeniile locuintelor, serviciilor si dezvoltarii comunale			4.000						
7402	05					PROTECTIA MEDIULUI	1.209.000		1.668.000	1.216.500	1.216.142	1.179.808	36.334	1.186.470	
						Salubritate si gestiunea deseurilor			59.000	7.500	7.142	7.142		7.143	
						Salubritate			59.000	7.500	7.142	7.142		7.143	
						Canalizarea si tratarea apelor reziduale			1.609.000	1.209.000	1.209.000	1.172.666	36.334	1.179.327	
8000	02					Partea V-a-ACTIUNI ECONOMICE			5.020.300	250.050	12.412	12.412		12.412	
8302						AGRICULTURA, SILVICULTURA, SI VANATOARE			4.500	4.500	4.402	4.402		4.402	
8302	03					Agricultura			4.500	4.500	4.402	4.402		4.402	

Pag. 3 - lei-

Capi- tol	Sub- capi- tol	Pa- ra- graf	Gru- ps / Titlu	Af- ti- col	Al- ne- at	Denumire indicator	Credite de angajament	Credite bugetare		Angajamente bugetare	Angajamente legale	Plati efectuate	Angajamente legale de platit	Cheltuieli efective
								anuale aprobrate la finele perioadei de raportare	trimestriale cumulate					
A						B	I	2	3	4	5	6	7=5-6	8
8302	30					Alte cheltuieli in domeniul agriculturii	337000	4.500	4.500	4.402	4.402	4.402	4.402	4.402
8402						TRANSPORTURI	3257000	3.728.800	245.550	8.010	8.010	8.010	8.010	8.010
	03					Transport rutier		3.728.800	245.550	8.010	8.010	8.010	8.010	8.010
	01					Drumuri si poduri		3.728.800	245.550	8.010	8.010	8.010	8.010	8.010
8702						ALTE ACTIVITATI ECONOMICE	921000	1.287.000		8.010	8.010	8.010		8.010
	04					Turism		1.287.000						

SECRETARUL  
GENERAL

CARAS SEVERIN

Pag. 4 - lei-

Capi- tol	Sub- capi- tol	Pa- ra- graf	Gru- pa / Titlu	Ar- ti- col	Ali- ne- at	Denumire indicator	Credite de angajament	Credite bugetare		Angajamente legale	Plati efectuate	Angajamente legale de platit	Cheltuieli efective	
								anuale aprobate la finele perioadei de raportare	trimestriale cumulate					
A						B	I	2	3	4	5	6	7=5-6	8
5002						TOTAL CHELTUIELI	1.209.000	8.482.130	1.843.400	2.352.574	1.561.882	790.692	1.579.866	
	01					CHELTUIELI CURENTE	1.209.000	7.017.500	1.661.850	2.352.574	1.561.882	790.692	1.579.866	
	10					TITLUL I CHELTUIELI DE PERSONAL		937.000	245.550	937.000	241.676	695.324	251.402	
	10	01				Cheltuieli salariale in bani		729.530	193.840	729.530	191.050	538.480	202.210	
	10	01	01			Salarii de baza		551.560	151.750	551.560	149.778	401.782	159.868	
	10	01	06			Alte sporuri		59.170	16.790	59.170	16.318	42.852	15.583	
	10	01	11			Fond aferent platii cu ora		32.000	8.000	32.000	7.870	24.130	7.870	
	10	01	12			Indemnizatii plătite unor persoane din afara unitatii		26.900	8.900	26.900	8.900	18.000	10.605	
	10	01	30			Alte drepturi salariale in bani		59.900	8.400	59.900	8.184	51.716	8.284	
	10	03				Contributii		207.470	51.710	207.470	50.626	156.844	49.192	
	10	03	01			Contributii de asigurari sociale de stat		152.500	38.150	152.500	37.910	114.590	36.951	
	10	03	02			Contributii de asigurari de somaj		4.710	1.130	4.710	1.001	3.709	884	
	10	03	03			Contributii de asigurari sociale de sanatate		41.370	10.170	41.370	9.927	31.443	9.750	
	10	03	04			Contributii de asigurari pentru accidente de munca si boli profesionale		2.660	720	2.660	299	2.361	253	
	10	03	06			Contributii pentru concedii si indemnizatii		6.230	1.540	6.230	1.489	4.741	1.354	
	20					TITLUL II BUNURI SI SERVICII		455.500	160.200	100.774	100.774		1.280.102	
	20	01				Bunuri si servicii		284.100	70.960	69.987	69.987		1.249.180	
	20	01	01			Furnituri de birou		8.980	2.980	2.980	2.980		2.980	
	20	01	02			Materiale pentru curatenie		1.500						
	20	01	03			Incalzit, iluminat si forta motrica		112.200	17.620	17.127	17.127		16.826	
	20	01	04			Apa, canal si salubritate		66.000	9.160	8.802	8.802		1.188.130	

Capi- tol	Sub- capi- tol	Pa- ra- gra- ful	Gru- pa/ Titlu	Ar- ti- col	Ali- ne- at	Denumire indicator	Credite de angajament	Credite bugetare		Angajamente legale	Plati efectuate	Angajamente legale de platit	Cheltuieli efective	
								anuale aprobate la finele perioadei de raportare	trimestriale cumulate					
A						B	1	2	3	4	5	6	7=5-6	8
			20 01 05			Carburanti si lubrifianti		2.500	2.500	2.500	2.500	2.500	2.500	2.500
			20 01 06			Piese de schimb		5.000	1.500	1.500	1.500	1.500	1.500	1.666
			20 01 07			Transport		16.200	4.980	4.980	4.980	4.980	4.980	4.980
			20 01 08			Posta, telecomunicatii, radio, tv, internet		15.270	3.170	3.170	3.170	3.170	3.170	3.170
			20 01 09			Materiale si prestari de servicii cu caracter functional		41.620	22.420	26.822	26.822	26.822	26.822	26.822
			20 01 30			Alte bunuri si servicii pentru intretinere si functionare		14.830	6.630	2.106	2.106	2.106	2.106	2.106
			20 02			Reparatii curente		69.000	64.000	8.010	8.010	8.010	8.010	8.010
			20 03			Hrana		5.000						
			20 03 01			Hrana pentru oameni		5.000						
			20 05			Bunuri de natura obiectelor de inventar		3.000	740	740	740	740	740	740
			20 05 30			Alte obiecte de inventar		3.000	740	740	740	740	740	740
			20 06			Deplasari, deplasari, transferari		43.400	13.396	13.396	13.396	13.396	13.396	13.531
			20 06 01			Deplasari interne, deplasari, transferari		43.400	13.396	13.396	13.396	13.396	13.396	13.531
			20 30			Alte cheltuieli		51.000	11.000	8.641	8.641	8.641	8.641	8.641
			20 30 01			Reclama si publicitate		1.000						
			20 30 30			Alte cheltuieli cu bunuri si servicii		50.000	11.000	8.641	8.641	8.641	8.641	8.641
			30			TITLUL III DOBANZI		47.000	14.800	14.800	14.800	14.800	14.800	14.800
			30 01			Dobanzi aferente datoriei publice interne		47.000	14.800	14.800	14.800	14.800	14.800	14.800
			30 01 02			Dobanzi aferente creditelor interne garantate		47.000	14.800	14.800	14.800	14.800	14.800	14.800
			56			TITLUL VIII PROIECTE CU FINANTARE DIN FONDURI EXTERNE NERAMBURSABILE (FEN) POSTADERARE	1.209.000	5.487.000	1.209.000	1.209.000	1.172.666	36.334	1.172.666	



Capi- tol	Sub- capi- tol	Pa- ra- graf	Gru- pa / Titlu	Ar- ti- col	Ali- ne- at	Denumire indicator	Credite de angajament	Credite bugetare		Angajamente legale	Plati efectuate	Angajamente legale de platit	Cheltuieli efective	
								anuale aprobate la finele perioadei de raportare	trimestriale cumulate					
A							1	2	3	4	5	6	7=5+6	8
B														
			56	04		Programe din Fondul European Agricol de Dezvoltare Rurala (FEADR)	1.209.000	5.487.000	1.209.000	1.209.000	1.172.666	36.334		
			56	04	02	Finantarea externa nerambursabila	975.000	4.428.000	975.000	975.000	975.000	36.334		
			56	04	03	Cheltuieli neglijabile *)	234.000	1.059.000	234.000	234.000	197.666	36.334		
			57			TITLUL VIII ASISTENTA SOCIALA		91.000	32.300	91.000	31.966	59.034	33.562	
			57	02		Ajutoare sociale		91.000	32.300	91.000	31.966	59.034	33.562	
			57	02	01	Ajutoare sociale in numerar		91.000	32.300	91.000	31.966	59.034	33.562	
			70			CHELTUIELI DE CAPITAL		1.064.630	181.550	91.000	31.966	59.034	33.562	
			71			TITLUL X ACTIVE NEFINANCIARE		1.064.630	181.550	91.000	31.966	59.034	33.562	
			71	01		Active fixe		1.064.630	181.550	91.000	31.966	59.034	33.562	
			71	01	01	Constructii		965.230	181.550	91.000	31.966	59.034	33.562	
			71	01	03	Mobilier, aparatura birouica si alte active corporale		55.400						
			71	01	30	Alte active fixe (inclusiv reparatii capitale)		44.000						
			79			OPERATIUNI FINANCIARE		400.000						
			81			TITLUL XIV RAMBURSARI DE CREDITE		400.000						
			81	04		Rambursarea imprumuturilor contractate pentru finantarea protectiilor cu finantare UE		400.000						
5100	02					Partea I-a SERVICII PUBLICE GENERALE		432.400	132.500	286.441	129.863	156.578	139.780	
5102						AUTORITATI PUBLICE SI ACTIUNI EXTERNE		385.400	117.700	271.641	115.063	156.578	124.980	
			01			CHELTUIELI CURENTE		380.000	117.700	271.641	115.063	156.578	124.980	
			10			TITLUL I CHELTUIELI DE PERSONAL		219.000	62.700	219.000	62.422	156.578	72.339	
			10	01		Cheltuieli salariale in bani		168.300	50.700	168.300	50.552	117.748	61.860	
			10	01	01	Salarii de baza		112.100	32.500	112.100	32.352	79.748	41.723	

Capi- tol	Sub- capi- tol	Pa- ra- graf	Gru- pa / Titlu	Ar- ti- col	Al- ne- at	Denumire indicator	Credite de angajament	Credite bugetare		Angajamente legale	Plati efectuate	Angajamente legale de platit	Cheltuieli efective	
								anuale aprobrate la finele perioadei de raportare	trimestriale cumulate					
A						B	1	2	3	4	5	6	7=5-6	8
			10	01	06	Alte sporuri		23.900	7.900	23.900	7.900	16.000	8.032	
			10	01	12	Indemnizatii platite unor persoane din afara unitatii		26.900	8.900	26.900	8.900	18.000	10.605	
			10	01	30	Alte drepturi salariale in bani		5.400	1.400	5.400	1.400	4.000	1.500	
			10	03		Contributii		50.700	12.000	50.700	11.870	38.830	10.479	
			10	03	01	Contributii de asigurari sociale de stat		35.600	8.600	35.600	8.560	27.040	7.632	
			10	03	02	Contributii de asigurari de somaj		1.500	300	1.500	300	1.200	184	
			10	03	03	Contributii de asigurari sociale de sanatate		11.700	2.700	11.700	2.629	9.071	2.460	
			10	03	04	Contributii de asigurari pentru accidente de munca si boli profesionale		400	100	400	81	319	40	
			10	03	06	Contributii pentru concedii si indemnizatii		1.500	300	1.500	300	1.200	163	
			20			TITLUL II BUNURI SI SERVICII		161.000	55.000	52.641	52.641		52.641	
			20	01		Bunuri si servicii		66.000	31.000	31.000	31.000		31.000	
			20	01	01	Furnituri de birou		5.000	2.000	2.000	2.000		2.000	
			20	01	03	Incalzit, iluminat si forta motrica		3.900	900	900	900		900	
			20	01	06	Piese de schimb		5.000	1.500	1.500	1.500		1.500	
			20	01	08	Posta, telecomunicatii, radio, tv, internet		12.400	3.100	3.100	3.100		3.100	
			20	01	09	Materiale si prestari de servicii cu caracter functional		37.700	22.000	22.000	22.000		22.000	
			20	01	30	Alte bunuri si servicii pentru intretinere si functionare		2.000	1.500	1.500	1.500		1.500	
			20	02		Reparatii curente		5.000						

Capi- tol	Sub- capi- tol	Pa- ra- graf	Ar- ti- col	Al- ne- at	Denumire indicator	Credite de angajament	Credite bugetare		Angajamente legale	Plati efectuate	Angajamente legale de platit	Cheltuieli efective	
							anuale aprobate la finele perioadei de raportare	trimestriale cumulate					
A			B			1	2	3	4	5	6	7=5-6	8
	20	06			Deplasari, detasari, transferari		39.000	13.000	13.000	13.000	13.000	13.000	13.000
	20	06	01		Deplasari interne, detasari, transferari		39.000	13.000	13.000	13.000	13.000	13.000	13.000
	20	30			Alte cheltuieli		51.000	11.000	8.641	8.641	8.641	8.641	8.641
	20	30	01		Reclama si publicitate		1.000						
	20	30	30		Alte cheltuieli cu bunuri si servicii		50.000	11.000	8.641	8.641	8.641	8.641	8.641
	70				CHELTUIELI DE CAPITAL		5.400						
	71				TITLUL X ACTIVE NEFINANCIARE		5.400						
	71	01			Active fixe		5.400						
	71	01	03		Mobilier, aparatura birouica si alte active corporale		5.400						
5502					TRANZACTII PRIVIND DATORIA PUBLICA SI IMPRUMUTURI		47.000	14.800	14.800	14.800	14.800	14.800	14.800
	01				CHELTUIELI CURENTE		47.000	14.800	14.800	14.800	14.800	14.800	14.800
	30				TITLUL III DOBANZI		47.000	14.800	14.800	14.800	14.800	14.800	14.800
	30	01			Dobanzi aferente datoriei publice interne		47.000	14.800	14.800	14.800	14.800	14.800	14.800
	30	01	02		Dobanzi aferente creditelor interne garantate		47.000	14.800	14.800	14.800	14.800	14.800	14.800
6000	02				Partea II-a APARARE, ORDINE PUBLICA SI SIGURANTA NATIONALA		27.000	7.300	19.896	7.106	19.896	7.106	12.790
					SIGURANTA NATIONALA		27.000	7.300	19.896	7.106	19.896	7.106	12.790
6102					ORDINE PUBLICA SI SIGURANTA NATIONALA		27.000	7.300	19.896	7.106	19.896	7.106	12.790
	01				CHELTUIELI CURENTE		17.000	4.300	17.000	4.210	17.000	4.210	12.790
	10				TITLUL I CHELTUIELI DE PERSONAL		13.300	3.340	13.300	3.303	13.300	3.303	3.996
	10	01			Cheltuieli salariale in bani		10.030	2.450	10.030	2.436	10.030	2.436	3.135
	10	01	01		Salarii de baza		3.270	890	3.270	867	3.270	867	3.135
	10	01	06		Alte sporuri		3.270	3.270	3.270	867	2.403	867	2.403
	10	03			Contributii		3.700	960	3.700	907	2.793	907	861

Capi- tol	Sub- capi- tol	Pa- ra- graf	Gru- pa / Titlu	Ar- ti- col	Al- ne- at	Denumire indicator	Credite de angajament	Credite bugetare		Angajamente legale	Plati efectuate	Angajamente legale de platit	Cheltuieli efective		
								anuale aprobat la finele perioadei de raportare	trimestriale cumulate						
A			B					1	2	3	4	5	6	7=5-6	8
			10	03	01	Contributii de asigurari sociale de stat		2.700	700	2.700	686	2.014	651		
			10	03	02	Contributii de asigurari de somaj		70	20	70	16	54	15		
			10	03	03	Contributii de asigurari sociale de sanatate		800	200	800	171	629	162		
			10	03	04	Contributii de asigurari pentru accidente de munca si boli profesionale		30	10	30	6	24	6		
			10	03	06	Contributii pentru concedii si indemnizatii		100	30	100	28	72	27		
			20			TITLUL II BUNURI SI SERVICII		10.000	3.000	2.896	2.896		2.896		
			20	01		Bunuri si servicii		7.600	2.500	2.500	2.500		2.500		
			20	01	05	Carburanti si lubrifianti		2.500	2.500	2.500	2.500		2.500		
			20	01	30	Alte bunuri si servicii pentru intretinere si functionare		5.100							
			20	06		Deplasari, detasari, transferari		2.400	500	396	396		396		
			20	06	01	Deplasari interne, detasari, transferari		2.400	500	396	396		396		
6500	02					Partea III-a CHELTUIELI SOCIAL-CULTURALE		989.000	227.050	808.103	223.113	584.990	224.732		
6502						INVATAMANT		775.000	174.600	646.376	171.366	475.010	171.366		
			01			CHELTUIELI CURENTE		725.000	174.600	646.376	171.366	475.010	171.366		
			10			TITLUL I CHELTUIELI DE PERSONAL		633.000	161.200	633.000	157.990	475.010	157.990		
			10	01		Cheltuieli salariale in bani		495.200	126.400	495.200	123.817	371.383	123.817		
			10	01	01	Salarii de baza		376.700	103.400	376.700	101.612	275.088	101.612		
			10	01	06	Alte sporuri		32.000	8.000	32.000	7.551	24.449	7.551		
			10	01	11	Fond aferent plati cu ora		32.000	8.000	32.000	7.870	24.130	7.870		
			10	01	30	Alte drepturi salariale in bani		54.800	7.000	54.800	6.784	47.716	6.784		
			10	03		Contributii		137.800	34.800	137.800	34.173	103.627	34.173		

Capi- tol	Sub- capi- tol	Pa- ra- graf	Gru- pa/ Tiriu	Ar- ti- col	Al- ne- at	Denumire indicator	Credite de angajament	Credite bugetare		Angajamente legale	Plati efectuate	Angajamente legale de platit	Cheltuieli efective	
								anuale aprobate la finele perioadei de raportare	trimestriale cumulate					
A			B											
			3		4		5		6		7=5-6		8	
	10	03	01			Contributii de asigurari sociale de stat	103.000	26.000	103.000	103.000	25.884	77.116	25.884	25.884
	10	03	02			Contributii de asigurari de somaj	2.700	700	2.700	2.700	619	2.081	619	619
	10	03	03			Contributii de asigurari sociale de sanatate	25.900	6.500	25.900	25.900	6.432	19.468	6.432	6.432
	10	03	04			Contributii de asigurari pentru accidente de munca si boli profesionale	1.900	500	1.900	1.900	186	1.714	186	186
	10	03	06			Contributii pentru concedii si indemnizatii	4.300	1.100	4.300	4.300	1.052	3.248	1.052	1.052
	20					<b>TITLUL I BUNURI SI SERVICII</b>	92.000	13.400	13.376	13.376	13.376	13.376	13.376	13.376
	20	01				Bunuri si servicii	87.000	12.660	12.636	12.636	12.636	12.636	12.636	12.636
	20	01	01			Furnituri de birou	3.980	980	980	980	980	980	980	980
	20	01	02			Materiale pentru curatenie	1.500							
	20	01	03			Incalzit, iluminat si forta motrica	48.300	3.920	3.920	3.920	3.920	3.920	3.920	3.920
	20	01	04			Apa, canal si salubritate	7.000	1.660	1.660	1.660	1.660	1.660	1.660	1.660
	20	01	07			Transport	16.200	4.980	4.980	4.980	4.980	4.980	4.980	4.980
	20	01	08			Posta, telecomunicatii, radio, tv, internet	2.870	70	70	70	70	70	70	70
	20	01	09			Materiale si prestari de servicii cu caracter functional	3.920	420	420	420	420	420	420	420
	20	01	30			Alte bunuri si servicii pentru intretinere si functionare	3.230	630	606	606	606	606	606	606
	20	05				Bunuri de natura obiectelor de inventar	3.000	740	740	740	740	740	740	740
	20	05	30			Alte obiecte de inventar	3.000	740	740	740	740	740	740	740
	20	06				Deplasari, detasari, transferari	2.000							
	20	06	01			Deplasari interne, detasari, transferari	2.000							

