

II. Sinteza platilor restante si arieratelor
-bugete locale-
30.09.2013

Nr rd	Explicatie	Plati restante		Plati restante aferente programelor nationale		Plati restante aferente fondurilor externe nerambursabile postaderare		Plati restante aferente fondurilor externe nerambursabile preaderare (sursa08)	
		total	din care arierate	total	din care arierate	total	din care arierate	total	din care arierate
0			1.1		2.1		3.1		4.1
1		36,000		2		3		4	
2	Sold la finele perioadei								

Conducatorul institutiei

Conducatorul compartimentului
financiar contabil



Capi- tol	Sub- capi- tol	Pa- ra- graf	Gru- pa / Titlu	Ar- ti- col	Ali- ne- at	Denumire indicator	Prevederi anuale aprobat la finele perioadei de raportare	Prevederi bugetare trimestriale cumulate	Drepturi constatate			Incasari realizate	Singeri pe alte cai decat incasari	Drepturi constatate de incasat
									Total, din care:	din anii precedenti	din anul curent			
		A		B		1	2	3=4+5	4	5	6	7	8=3-6-7	
0702	03					Taxe judiciare de timbru si alte taxe de timbru	500	400	1.000	1.000	86		914	
0702	50					Alte impozite si taxe pe proprietate	35.000	33.000	70.000	70.000	41.743		28.257	
1000	02					A4 IMPOZITE SI TAXE PE BUNURI SI SERVICII	1.633.430	1.323.000	1.346.399	23.000	1.304.603		41.796	
1102	02					SUME DEFALCATE DIN TVA	1.573.430	1.271.000	1.249.660	1.249.660	1.249.660			
1102	06					Sume defalcate din taxa pe valoarea adaugata pentru finantarea cheltui- lilor descentralizate la nivelul comunelor, oraselor, municipiilor, sectoarelor si Municipiului Bucuresti	803.000	632.000	610.660	610.660	610.660			
1602						Sume defalcate din taxa pe valoarea adaugata pentru echilibrarea bugetelor locale	770.430	639.000	639.000	639.000	639.000			
1602	02					TAXE PE UTILIZAREA BUNURILOR, AUTORIZAREA UTILIZARII BUNURILOR SAU PE DESFASURAREA DE ACTIVITATI	60.000	52.000	96.739	23.000	54.943		41.796	
1602	02	01				Impozit pe mijloacele de transport	59.000	51.000	94.407	23.000	52.611		41.796	
1602	02	01				Impozit pe mijloacele de transport detinute de persoane fizice*)								
1602	02	02				Impozit pe mijloace de transport detinute persoane de juridice*)	59.000	51.000	94.407	23.000	52.611		41.796	
1602	03					Taxe si tarife pentru eliberarea de licente si autorizatii de functionare	1.000	1.000	2.332	2.332	2.332			
2900	02					C. VENITURI NEFISCALE	11.000	9.200	38.493	17.000	14.279		24.214	
3000						C1. VENITURI DIN PROPRIETATE	1.000	700	723		723			
3002						VENITURI DIN PROPRIETATE	1.000	700	723		723			

Capi- tol	Sub- capi- tol	Pa- ra- gra- f	Gru- pa / Titlu	Ar- ti- col	Ali- ne- at	Denumire indicator	Prevederi bugetare anuale aprobrate la finele perioadei de raportare	Prevederi bugetare trimestriale cumulate	Drepturi constatate			Incasari realizate	Singeri pe alte cai decat incasari	Drepturi constatate de incasat
									Total, din care:	din anii precedenti	din anul curent			
A							I	2	3=4+5	4	5	6	7	8=3+6+7
3002	05					Venituri din concesiuni si inchirieri	1.000	700	723		723	723		
3300	02					C2. VANZARI DE BUNURI SI SERVICII	10.000	8.500	37.770	17.000	20.770	13.556		24.214
3302						VENITURI DIN PRESTARI DE SERVICII SI ALTE ACTIVITATI					770	770		
3302	28					Venituri din recuperarea cheltuielilor de judecata, imputatii si despagubiri					770	770		
3502	01					AMENZI, PENALITATI SI CONFISCARI	10.000	8.500	37.000	17.000	20.000	12.786		24.214
3702	03					Venituri din amenzi si alte sanctiuni aplicate potrivit dispozitiilor legale Varsaminte din sectiunea de functionare pentru finantarea sectiunii de dezvoltare la bugetului local(cu semnul minus)	10.000	8.500	37.000	17.000	20.000	12.786		24.214
3702	04					Varsaminte din sectiunea de functionare	-575.530	-488.980	-487.976		-487.976	-487.976		
4000	02					III OPERATIUNI FINANCIARE	575.530	488.980	487.976		487.976	487.976		
4002						INCASARI DIN RAMBURSAREA IMPRUMUTURILOR ACORDATE			366.000		366.000	366.000		
4002	14					Sume din excedentul bugetului local utilizate pentru finantarea cheltuielilor sectiunii de dezvoltare			366.000		366.000	366.000		
4100	02					IV. SUBVENTII	607.000	605.000	366.000		366.000	366.000		
4200						SUBVENTII DE LA ALTE NIVELE ALE ADMINISTRATIEI PUBLICE			604.595		604.595	604.595		
4202						SUBVENTII DE LA BUGETUL DE STAT	607.000	605.000	604.595		604.595	604.595		
	34					Subventii pentru acordarea ajutorului pentru incalzirea locuintei cu lemne, carbuni, combustibili petrolieri	3.000	1.000	716		716	716		

Capi- tol	Sub- capi- tol	Pa- ra- gra- f	Gru- pa / Titlu	Ar- ti- col	Ali- ne- at	Denumire indicator	Prevederi bugetare anuale aprobate la finele perioadei de raportare	Prevederi bugetare trimestriale cumulate	Drepturi constatate			Incasari realizate	Stingeri pe alte cai decat incasari	Drepturi constatate de incasat
									Total, din care:	din anii precedenti	din anul curent			
			A			B	1	2	3=4+5	4	5	6	7	8=3-6-7
4202	42					Sume primite de administratiile locale in cadrul programelor FEGA implementate de APIA	604.000	604.000	603.879		603.879	603.879		
4502						SUME PRIMITE DE LA UE/ALTI DONATORI IN CONTUL PLATILOR EFECTUATE SI PREFINANTARI	5.887.000	3.530.000	1.208.412		1.208.412	1.208.412		
4502	04					Fondul European Agricol de Dezvoltare Rurala	5.887.000	3.530.000	1.208.412		1.208.412	1.208.412		
4502	04	01				Sume primite in contul platilor efectuate in anul curent	5.887.000	3.530.000	1.208.412		1.208.412	1.208.412		

Conducatorul institutiei,

Conducatorul compartimentului
financiar-contabil

Capi- tol	Sub- capi- tol	Pa- ra- graf	Gru- pa / Titlu	Ar- ti- col	Ali- ne- at	Denumire indicator	Credite de angajament	Credite bugetare		Angajamente bugetare	Angajamente legale	Plati efectuate	Angajamente legale de platit	Cheltuieli efective
								anuale aprobrate la finele perioadei de raportare	trimestriale cumulate					
A			B			1	2	3	4	5	6	7=5-6	8	
5002						TOTAL CHELTUIELI	6.428.530	9.086.130	6.296.300	3.510.253	3.510.253	3.250.748	259.505	4.337.804
5100	02					Partea I-a SERVICII PUBLICE GENERALE	44.400	540.500	434.300	452.231	452.231	399.512	52.719	402.161
5102						AUTORITATI PUBLICE SI ACTIUNI EXTERNE	44.400	508.100	401.900	419.831	419.831	372.143	47.688	374.792
	01					Autoritati executive si legislative	44.400	508.100	401.900	419.831	419.831	372.143	47.688	374.792
	03					Autoritati executive	44.400	508.100	401.900	419.831	419.831	372.143	47.688	374.792
5502						TRANZACTII PRIVIND DATORIA PUBLICA SI IMPRUMUTURI		32.400	32.400		32.400	27.369	5.031	27.369
6000	02					Partea II-a APARARE, ORDINE PUBLICA SI SIGURANTA NATIONALA		27.000	20.100	20.472	20.472	15.587	4.885	41.633
6102						ORDINE PUBLICA SI SIGURANTA NATIONALA		27.000	20.100	20.472	20.472	15.587	4.885	41.633
	05					Protectie civila si protectia contra incendiilor (protectie civila nonmilitara)		27.000	20.100	20.472	20.472	15.587	4.885	41.633
6500	02					Partea III-a CHELTUIELI SOCIAL-CULTURALE	48.900	980.400	772.150	877.353	877.353	711.452	165.901	1.279.851
6502						INVATAMANT	19.000	764.000	582.600	680.276	680.276	542.155	138.121	552.940
	03					Invatamant prescolar si primar		277.400	213.890	263.560	263.560	200.050	63.510	221.936
	01					Invatamant prescolar		84.400	65.000	80.400	80.400	61.000	19.400	64.416
	02					Invatamant primar		193.000	148.890	183.160	183.160	139.050	44.110	157.520
	04					Invatamant secundar		486.600	368.710	416.716	416.716	342.105	74.611	331.004
6702						Invatamant secundar inferior	19.000	486.600	368.710	416.716	416.716	342.105	74.611	331.004
	03					CULTURA, RECREERE SI RELIGIE	29.900	58.400	56.150	44.077	44.077	42.702	1.375	600.281
	07					Servicii culturale		26.000	23.750	25.100	25.100	23.725	1.375	563.989
	05					Camine culturale		26.000	23.750	25.100	25.100	23.725	1.375	563.989
	03					Servicii recreative si sportive	10.000	10.000	10.000	7.610	7.610	7.610		565.989
	03					Intretinere gradini publice, parcuri zone verzi, baze sportive si de agrement	10.000	10.000	10.000	7.610	7.610	7.610		565.989

Capi- tol	Sub- capi- tol	Pa- ra- graf	Gru- pa / Titlu	Ar- ti- col	Ali- ne- at	Denumire indicator	Credite de angajament	Credite bugetare		Angajamente bugetare	Angajamente legale	Plati efectuate	Angajamente legale de platit	Cheltuieli efective
								anuale aprobate la finele perioadei de raportare	trimestriale cumulate					
A						B	I	2	3	4	5	6	7=5-6	8
6702	50					Alte servicii in domeniile culturii, recreerii si religiei	19.900	22.400	22.400	11.367	11.367	11.367		34.292
6802	05					ASIGURARI SI ASISTENTA SOCIALA		158.000	133.400	153.000 147.000	153.000 147.000	126.595	26.405	126.630
6802	05	02				Asistenta sociala in caz de boli si invaliditati		147.000	132.400	153.000 153.000	153.000 153.000	126.595	26.405	126.630
	15					Prevenirea excluderii sociale		6.000	6.000			126.595	26.405	126.630
	50	01				Ajutor social		6.000	1.000					
						Alte cheltuieli in domeniul asigurarilor si asistentei sociale		6.000	1.000					
7000	02					Partea IV-a SERVICII SI DEZVOLTARE PUBLICA, LOCUINTE, MEDIU SI APE	1.580.430	2.109.930	2.079.600	1.958.428	1.958.428	1.922.428	36.000	157.484
7002						LOCUINTE, SERVICII SI DEZVOLTARE PUBLICA	291.430	355.930	332.930	322.242	322.242	322.242		110.982
	05					Alimentare cu apa si amenajari hidrotehnice	291.430	301.430	297.430	296.857	296.857	296.857		5.427
	06					Alimentare cu apa	291.430	301.430	297.430	296.857	296.857	296.857		5.427
	50					Iluminat public si electrificari rurale		50.000	31.000	20.885	20.885	20.885		20.886
						Alte servicii in domeniile locuintelor, serviciilor si dezvoltarii comunale		4.500	4.500	4.500	4.500	4.500		84.669
7402	05					PROTECTIA MEDIULUI	1.289.000	1.754.000	1.746.670	1.636.186	1.636.186	1.600.186	36.000	46.502
	05					Salubritate si gestiunea deseurilor		65.000	57.670	46.502	46.502	46.502		46.502
						Colectarea, tratarea si distrugerea deseurilor		65.000	57.670	46.502	46.502	46.502		46.502
7402	06					Canalizarea si tratarea apelor reziduale	1.289.000	1.689.000	1.689.000	1.589.684	1.589.684	1.553.684	36.000	46.502
8000	02					Partea V-a ACTIUNI ECONOMICE	4.754.800	5.428.300	2.990.150	201.769	201.769	201.769		2.456.675
8302						AGRICULTURA, SILVICULTURA, SI VANATOARE		608.500	608.500	4.402	4.402	4.402		4.402


Capi- tol	Sub- capi- tol	Pa- ra- graf	Gru- pa / Titlu	Ar- ti- col	Ali- ne- at	Denumire indicator	Credite de angajament	Credite bugetare			Angajamente legale	Plati efectuate	Angajamente legale de platit	Cheltuieli efective
								anuale aprobrate la finele perioadei de raportare	trimestriale cumulate					
A						B	1	2	3	4	5	6	7=5-6	8
8302	03					Agricultura		608.500	608.500	4.402	4.402	4.402	4.402	4.402
		30				Alte cheltuieli in domeniul agriculturii		608.500	608.500	4.402	4.402	4.402	4.402	4.402
8402						TRANSPORTURI	3.433.800	3.497.800	1.541.650	59.405	59.405	59.405	59.405	2.452.273
	03					Transport rutier	3.433.800	3.497.800	1.541.650	59.405	59.405	59.405	59.405	2.452.273
8702						Drumuri si poduri	3.433.800	3.497.800	1.541.650	59.405	59.405	59.405	59.405	2.452.273
		01				ALTE ACTIUNI ECONOMICE	1.321.000	1.322.000	840.000	137.962	137.962	137.962	137.962	
		04				Turism	1.321.000	1.322.000	840.000	137.962	137.962	137.962	137.962	

Capi- tol	Sub- capi- tol	Pa- ra- graf	Gru- pa / Titlu	Ar- ti- col	Ali- ne- at	Denumire indicator	Credite de angajament	Credite bugetare		Angajamente bugetare	Angajamente legale	Plati efectuate	Angajamente legale de platit	Cheltuieli efective
								anuale aprobat la finele perioadei de raportare	trimestriale cumulate					
A					B					6	7=5-6	8		
5002						TOTAL CHELTUIELI	6.428.530	9.086.130	6.296.300	3.510.253	3.250.748	259.505	4.337.804	
	01					CHELTUIELI CURENTE	5.487.000	7.744.600	5.101.320	2.610.389	2.387.184	223.205	3.361.277	
	10					TITLUL I CHELTUIELI DE PERSONAL		937.000	754.350	937.000	729.780	207.220	735.134	
	20					TITLUL II BUNURI SI SERVICII		1.189.700	1.031.070	346.805	346.805		299.892	
	30					TITLUL III DOBANZI		32.400	32.400	32.400	27.369	5.031	27.369	
	56					TITLUL VIII PROIECTE CU FINANTARE DIN FONDURI EXTERNE NERAMBURSABILE (FEN)								
						POSTADERARE	5.487.000	5.487.000	3.190.000	1.195.684	1.195.684	10.954	2.211.336	
	57					TITLUL VIII ASISTENTA SOCIALA		91.000	86.000	91.000	80.046		80.046	
	59					TITLUL IX ALTE CHELTUIELI		7.500	7.500	7.500	7.500		7.500	
	70					CHELTUIELI DE CAPITAL	941.530	941.530	794.980	499.864	499.864		976.527	
	71					TITLUL X ACTIVE NEFINANCIARE	941.530	941.530	794.980	499.864	499.864		976.527	
	79					OPERATIUNI FINANCIARE		400.000	400.000	400.000	364.000		36.000	
	81					TITLUL XIV RAMBURSARI DE CREDITE		400.000	400.000	400.000	364.000		36.000	
	84					PLATI EFECTUATE IN ANII PRECEDENTI SI RECUPERATE IN ANUL CURENT					-300	300		
	85					Titlul XV PLATI EFECTUATE IN ANII PRECEDENTI SI RECUPERATE IN ANUL CURENT					-300	300		
5100	02					Partea I-a SERVICII PUBLICE GENERALE	44.400	540.500	434.300	452.231	399.512	52.719	402.161	
5102						AUTORITATI PUBLICE SI ACTIUNI EXTERNE		508.100	401.900	419.831	372.143	47.688	374.792	
	01					CHELTUIELI CURENTE		463.700	362.900	380.831	333.393	47.438	325.640	
	10					TITLUL I CHELTUIELI DE PERSONAL		219.000	194.500	219.000	171.562	47.438	168.637	
	10	01				Cheltuieli salariale in bani		168.300	156.700	168.300	138.661	29.639	137.700	
	10	01	01			Salarii de baza		112.100	100.500	112.100	89.826	22.274	89.278	
	10	01	06			Alte sporuri		23.900	23.900	23.900	16.743	7.157	9.951	




Capi- tol	Sub- capi- tol	Pa- ra- graf	Gru- pa / Titlu	Ar- fi- col	Ali- ne- at	Denumire indicator	Credite de angajament	Credite bugetare		Angajamente bugetare	Angajamente legale	Plati efectuate	Angajamente legale de platit	Cheltuieli efective
								anuale aprobat la finele perioadei de raportare	trimestriale cumulate					
A						B	1	2	3	4	5	6	7=5-6	8
	10	01	12			Indemnizatii platite unor persoane din afara unitatii		26.900	26.900	26.900	26.900	26.692	208	28.262
	10	01	30			Alte drepturi salariale in bani		5.400	5.400	5.400	5.400	5.400		10.209
	10	03				Contributii		50.700	37.800	50.700	50.700	32.901	17.799	30.937
	10	03	01			Contributii de asigurari sociale de stat		35.600	26.600	35.600	35.600	23.300	12.300	22.307
	10	03	02			Contributii de asigurari de somaj		1.500	1.100	1.500	1.500	561	939	534
	10	03	03			Contributii de asigurari sociale de sanatate		11.700	8.700	11.700	11.700	7.853	3.847	7.004
	10	03	04			Contributii de asigurari pentru accidente de munca si boli profesionale		400	300	400	400	124	276	117
	10	03	06			Contributii pentru concedii si indemnizatii		1.500	1.100	1.500	1.500	1.063	437	975
	20					TITLUL II BUNURI SI SERVICII		244.700	168.400	161.831	161.831	161.831		157.003
	20	01				Bunuri si servicii		142.700	110.900	110.900	110.900	110.900		99.335
	20	01	01			Furnituri de birou		10.500	7.000	7.000	7.000	7.000		3.268
	20	01	02			Materiale pentru curatenie		2.000	2.000	2.000	2.000	2.000		1.561
	20	01	03			Incalzit, iluminat si forta motrica		3.900	2.900	2.900	2.900	2.900		2.788
	20	01	06			Piese de schimb		14.000	13.000	13.000	13.000	13.000		5.050
	20	01	08			Posta, telecomunicatii, radio, tv, internet		16.400	13.300	13.300	13.300	13.300		14.594
	20	01	09			Materiale si prestari de servicii cu caracter functional		93.900	70.700	70.700	70.700	70.700		62.633
	20	01	30			Alte bunuri si servicii pentru intretinere si functionare		2.000	2.000	2.000	2.000	2.000		9.441
	20	02				Reparatii curente		8.000	6.500	6.500	6.500	6.500		7.992

Capi- tol	Sub- capi- tol	Pa- ra- graf	Gru- pa / Titlu	Ar- ti- col	Ali- ne- at	Denumire indicator	Credite de angajament	Credite bugetare		Angajamente bugtare	Angajamente legale	Plati efectuate	Angajamente legale de platit	Cheltuieli efective
								anuale aprobrate la finele perioadei de raportare	trimestriale cumulate					
A						B	1	2	3	4	5	6	7=5-6	8
	20	06				Deplasari, detasari, transferari	41.000	41.000	32.000	25.431	25.431	25.431	25.431	17.643
	20	06	01			Deplasari interne, detasari, transferari	41.000	41.000	32.000	25.431	25.431	25.431	25.431	17.643
	20	30				Alte cheltuieli	53.000	53.000	19.000	19.000	19.000	19.000	32.033	
	20	30	01			Reclama si publicitate	3.000	3.000	3.000	3.000	3.000	3.000	868	
	20	30	30			Alte cheltuieli cu bunuri si servicii	50.000	50.000	16.000	16.000	16.000	16.000	31.165	
	70					CHELTUIELI DE CAPITAL	44.400	44.400	39.000	39.000	39.000	39.000	49.152	
	71					TITLUL X ACTIVE NEFINANCIARE	44.400	44.400	39.000	39.000	39.000	39.000	49.152	
	71	01				Active fixe	44.400	44.400	39.000	39.000	39.000	39.000	49.152	
	71	01	01			Constructii								
	71	01	03			Mobilier, aparatura biroutica si alte active corporale	5.400	5.400						
	71	01	30			Alte active fixe (inclusiv reparatii capitale)	39.000	39.000	39.000	39.000	39.000	39.000	39.000	
	84					PLATI EFECTUATE IN ANII PRECEDENTI SI RECUPERATE IN ANUL CURENT							250.	
	85					Titlul XV PLATI EFECTUATE IN ANII PRECEDENTI SI RECUPERATE								
	85	01				IN ANUL CURENT							250	
	85	01				Plati efectuate in anii precedenti si recuperate in anul curent							250	
	85	01				Plati efectuate in anii precedenti si recuperate in anul curent (SF)							250	
5502						TRANZACTII PRIVIND DATORIA PUBLICA SI IMPRUMUTURI	32.400	32.400	32.400	32.400	32.400	27.369	5.031	27.369
	01					CHELTUIELI CURENTE	32.400	32.400	32.400	32.400	32.400	27.369	5.031	27.369
	30					TITLUL III DOBANZI	32.400	32.400	32.400	32.400	32.400	27.369	5.031	27.369




Capi- tol	Sub- capi- tol	Pa- ra- graf	Gru- pa / Titlu	Ar- fi- col	Ali- ne- at	Denumire indicator	Credite de angajament	Credite bugetare		Angajamente bugetare	Angajamente legale	Plati efectuate	Angajamente legale de platit	Cheltuieli efective
								anuale aprobat la finele perioadei de raportare	trimestriale cumulate					
A						B	1	2	3	4	5	6	7=5-6	8
			30	01		Dobanzi aferente datoriei publice interne		32.400	32.400	32.400	32.400	27.369	5.031	27.369
			30	01	02	Dobanzi aferente creditelor interne garantate		32.400	32.400	32.400	32.400	27.369	5.031	27.369
6000	02					Partea II-a APARARE, ORDINE PUBLICA SI SIGURANTA NATIONALA		27.000	30.100	20.472	20.472	15.587	4.885	41.633
6102			01			ORDINE PUBLICA SI SIGURANTA NATIONALA CHELTUIELI CURENTE		27.000	20.100	20.472	20.472	15.587	4.885	41.633
			10			TITLUL I CHELTUIELI DE PERSONAL		17.000	12.900	17.000	17.000	12.165	4.835	11.551
			10	01		Cheltuieli salariale in bani		13.300	10.020	13.300	13.300	9.482	3.818	8.875
			10	01	01	Salarii de baza		10.030	7.350	10.030	10.030	7.336	2.694	7.146
			10	01	06	Alte sporuri		3.270	2.670	3.270	3.270	2.146	1.124	1.729
			10	03		Contributii		3.700	2.880	3.700	3.700	2.683	1.017	2.676
			10	03	01	Contributii de asigurari sociale de stat		2.700	2.100	2.700	2.700	1.982	718	1.939
			10	03	02	Contributii de asigurari de somaj		70	60	70	70	55	15	77
			10	03	03	Contributii de asigurari sociale de sanatate		800	600	800	800	547	253	507
			10	03	04	Contributii de asigurari pentru accidente de munca si boli profesionale		30	30	30	30	15	15	44
			10	03	06	Contributii pentru concedii si indemnizatii		100	90	100	100	84	16	109
			20			TITLUL II BUNURI SI SERVICII		10.000	7.200	3.472	3.472	3.472		2.678
			20	01		Bunuri si servicii		7.600	5.500	2.464	2.464	2.464		1.676
			20	01	05	Carburanti si lubrifianti		2.500	2.500	2.464	2.464	2.464		1.676
			20	01	30	Alte bunuri si servicii pentru intretinere si functionare		5.100	3.000					

Capi- tot	Sub- capi- tot	Pa- ra- graf	Gru- pa / Titlu	Ar- ti- col	Ab- ne- at	Denumire indicator	Credite de angajament	Credite bugetare		Angajamente bugetare	Angajamente legale	Plati efectuate	Angajamente legale de platit	Cheltuieli efective
								anuale aprobrate la finele perioadei de raportare	trimestriale cumulate					
A						B	1	2	3	4	5	6	7=5-6	8
			20	06		Deplasari, detasari, transferari		2.400	1.700	1.008	1.008	1.008		1.002
			20	06	01	Deplasari interne, detasari, transferari		2.400	1.700	1.008	1.008			1.002
			70			CHELTUIELI DE CAPITAL								27.404
			71			TITLUL X ACTIVE NEFINANCIARE								27.404
			71	01		Active fixe								27.404
			71	01	01	Constructii								27.404
			71	01	02	Masini, echipamente si mijloace de transport								24.888
			84			PLATI EFECTUATE IN ANII PRECEDENTI SI RECUPERATE IN ANUL CURENT								2.516
			85			Titlul XV PLATI EFECTUATE IN ANII PRECEDENTI SI RECUPERATE IN ANUL CURENT								
			85	01	01	Plati efectuate in anii precedenti si recuperate in anul curent								
			85	01	01	Plati efectuate in anii precedenti si recuperate in anul curent (SF)								
6500	02					Partea III-a CHELTUIELI SOCIAL-CULTURALE	48.900	980.400	772.150	877.353	877.353	711.452	165.901	1.279.851
6502						INVATAMANT	19.000	764.000	582.600	680.276	680.276	542.155	138.121	552.940
			01			CHELTUIELI CURENTE		745.000	563.600	669.621	669.621	531.500	138.121	541.054
			10			TITLUL I CHELTUIELI DE PERSONAL		633.000	494.900	633.000	633.000	494.879	138.121	503.709
			10	01		Cheltuieli salariale in bani		495.200	384.570	493.210	493.210	384.570	108.640	395.025
			10	01	01	Salarii de baza		376.700	291.670	382.710	382.710	300.070	82.640	299.499
			10	01	06	Alte sporuri		32.000	24.000	26.100	26.100	18.400	8.000	19.050
			10	01	11	Fond aferent plati cu ora		32.000	24.000	29.500	29.500	2.500	8.000	19.591
			10	01	30	Alte drepturi salariale in bani		54.500	44.900	54.900	54.900	44.900	10.000	56.885



Capi- tol	Sub- capi- tol	Pa- ra- graf	Gru- pa / Titlu	Ar- ti- col	Ali- ne- at	Denumire indicator	Credite de angajament	Credite bugetare			Angajamente legale	Plati efectuate	Angajamente legale de platit	Cechetuieli efective
								anuale aprobrate la finele perioadei de raportare	trimestriale cumulate					
A						B	1	2	3	4	5	6	7=5-6	8
	10	03				Contributii	137.800	110.330	137.790	137.790	110.309	29.481	108.684	
	10	03	01			Contributii de asigurari sociale de stat	103.000	81.350	103.000	103.000	81.329	22.371	82.234	
	10	03	02			Contributii de asigurari de somaj	2.700	2.100	2.700	2.700	2.100	600	1.941	
	10	03	03			Contributii de asigurari sociale de sanatate	25.900	21.080	25.900	25.900	21.080	5.760	20.540	
	10	03	04			Contributii de asigurari pentru accidente de munca si boli profesionale	1.900	1.500	1.900	1.900	1.080	400	612	
	10	03	06			Contributii pentru concedii si indemnizatii	4.300	4.300	4.300	4.300	3.540	350	3.357	
	20					TITLUL II BUNURI SI SERVICII	112.000	68.700	112.000	112.000	68.000	36.621	37.345	
	20	01				Bunuri si servicii	104.000	64.700	104.000	104.000	64.700	32.621	36.089	
	20	01	01			Furnituri de birou	3.980	2.980	3.980	3.980	2.980	2.980	1.309	
	20	01	02			Materiale pentru curatenie	1.500	1.500	1.500	1.500	1.500	1.500	1.309	
	20	01	03			Incalziri, iluminat si forta motrica	62.300	34.660	62.300	62.300	34.660	11.969	16.367	
	20	01	04			Apa, canal si salubritate	7.000	5.660	7.000	7.000	5.660	3.319	3.319	
	20	01	07			Transport	19.200	12.780	19.200	19.200	12.780	9.142	9.142	
	20	01	08			Posta, telecomunicatii, radio, tv, internet	2.870	2.270	2.870	2.870	2.270	361	361	
	20	01	09			Materiale si prestari de servicii cu caracter functional	3.920	2.420	3.920	3.920	2.420	2.420	4.502	
	20	01	30			Alte bunuri si servicii pentru intretinere si functionare	3.230	2.430	3.230	3.230	2.430	2.430	1.089	
	20	05				Bunuri de natura obiectelor de inventar	3.000	3.000	3.000	3.000	3.000	3.000	3.000	
	20	05	30			Alte obiecte de inventar	3.000	3.000	3.000	3.000	3.000	3.000	3.000	
	20	06				Deplasari, detasari, transferari	5.000	1.000	5.000	5.000	1.000	1.000	1.256	



Capi- tol	Sub- capi- tol	Pa- ra- graf	Gru- pa / Titlu	Ar- ti- col	Al- ne- at	Denumire indicator	Credite de angajament	Credite bugetare			Angajamente legale	Plati efectuate	Angajamente legale de platit	Cheltuieli efective
								anuale aprobat la finele perioadei de raportare	2	3				
			A			B	1							
			20	06	01	Deplasari interne, detasari, transferari		5.000	1.000	1.000	1.000	1.000	1.256	
			70			CHELTUIELI DE CAPITAL	19.000	19.000	19.000	10.655	10.655	10.655	11.886	
			71			TITLUL X ACTIVE NEFINANCIARE	19.000	19.000	19.000	10.655	10.655	10.655	11.886	
			71	01		Active fixe							1.231	
			71	01	02	Masini, echipamente si mijloace de transport							1.231	
			71	03		Reparatii capitale aferente activelor fixe	19.000	19.000	19.000	10.655	10.655	10.655	10.655	
6702						CULTURA, RECREERE SI RELIGIE	29.900	58.400	56.150	44.077	42.702	1.375	600.281	
			01			CHELTUIELI CURENTE		28.500	26.250	26.197	24.822	1.375	23.401	
			10			TITLUL I CHELTUIELI DE PERSONAL		6.000	4.650	6.000	4.625	1.375	4.653	
			10	01		Cheltuieli salariale in bani		4.630	3.600	4.630	3.600	1.030	3.654	
			10	01	01	Salarii de baza		4.630	3.600	4.630	3.600	1.030	3.654	
			10	03		Contributii		1.370	1.050	1.370	1.025	345	999	
			10	03	01	Contributii de asigurari sociale de stat		1.000	750	1.000	750	250	756	
			10	03	02	Contributii de asigurari de somaj		40	30	40	18	22	18	
			10	03	03	Contributii de asigurari sociale de sanatate		270	210	270	205	65	189	
			10	03	04	Contributii de asigurari pentru accidente de munca si boli profesionale		30	30	30	28	2	9	
			10	03	06	Contributii pentru concedii si indemnizatii		30	30	30	24	6	27	
			20			TITLUL II BUNURI SI SERVICII		15.000	14.100	12.697	12.697		11.248	
			20	01		Bunuri si servicii		15.000	14.100	12.697	12.697		11.248	
			20	01	03	Incalzit, iluminat si forta motrica		15.000	14.100	12.697	12.697		11.248	

Capi- tol	Sub- capi- tol	Pa- ra- graf	Gru- pa / Titlu	Ar- ti- col	Ab- ne- at	Denumire indicator	Credite de angajament	Credite bugetare			Angajamente legale de planif	Plati efectuate	Cheltuieli efective
								anuale aprobat la finele perioadei de raportare	trimestriale cumulate	Angajamente bugetare			
A			B			1	2	3	4	5	6	7-5-6	8
			59			TITLUL IX ALTE CHELTUIELI		7.500	7.500	7.500	7.500	7.500	7.500
			59	12		Sustinerea cultelor		7.500	7.500	7.500	7.500	7.500	7.500
			70			CHELTUIELI DE CAPITAL	29.900	29.900	29.900	17.880	17.880	17.880	576.880
			71			TITLUL X ACTIVE NEFINANCIARE	29.900	29.900	29.900	17.880	17.880	17.880	576.880
			71	01		Active fixe	29.900	29.900	17.880	17.880	17.880	17.880	576.880
			71	01	01	Constructii							
			71	01	02	Masini, echipamente si mijloace de transport							
			71	01	30	Alte active fixe							
						(inclusiv reparatii capitale)	29.900	29.900	17.880	17.880	17.880	17.880	469
6802						ASIGURARI SI ASISTENTA SOCIALA	29.900	158.000	153.000	153.000	153.000	153.000	26.405
			01			CHELTUIELI CURENTE	158.000	158.000	153.000	153.000	153.000	153.000	26.405
			10			TITLUL I CHELTUIELI DE PERSONAL	62.000	62.000	62.000	62.000	62.000	62.000	46.584
			10	01		Cheltuieli salariale in bani	48.100	48.100	48.100	48.100	48.100	48.100	36.540
			10	01	01	Salarii de baza	48.100	48.100	48.100	48.100	48.100	48.100	36.540
			10	03		Contributii	13.900	13.900	13.900	13.900	13.900	13.900	10.044
			10	03	01	Contributii de asigurari sociale de stat	10.200	10.200	10.200	10.200	10.200	10.200	7.596
			10	03	02	Contributii de asigurari de somaj	400	400	400	400	400	400	180
			10	03	03	Contributii de asigurari sociale de sanatate	2.700	2.700	2.100	2.700	2.700	2.700	1.899
			10	03	04	Contributii de asigurari pentru accidente de munca si boli profesionale	300	300	300	300	300	300	54
			10	03	06	Contributii pentru concedii si indemnizatii	300	300	300	300	300	300	315
			20			TITLUL II BUNURI SI SERVICII	5.000	5.000	300	300	300	300	25

Capi- tol	Sub- capi- tol	Pa- ra- graf	Gru- pa / Titlu	Ar- ti- col	Ab- ne- at	Denumire indicator	Credite de angajament	Credite bugetare		Angajamente bugetare	Angajamente legale	Plati efectuate	Angajamente legale de platit	Cheltuieli efective			
								anuale aprobat la finele perioadei de raportare	trimestriale cumulate								
A					B					1	2	3	4	5	6	8	
			20 03			Hrana			5.000								
			20 03	01		Hrana pentru oameni			5.000								
			57			TITLUL VIII ASISTENTA SOCIALA			91.000	86.000	91.000	80.046	10.954	80.046			80.046
			57	02		Ajutoare sociale			91.000	86.000	91.000	80.046	10.954	80.046			80.046
			57	02	01	Ajutoare sociale in numerar			91.000	86.000	91.000	80.046	10.954	80.046			80.046
7000	02					Partea IV-a SERVICII SI DEZVOLTARE											
						PUBLICA, LOCUINTE, MEDIU SI APE		1.580.430	2.109.930	2.079.600	1.958.428	1.922.428	36.000	36.000			157.484
7002						LOCUINTE, SERVICII SI DEZVOLTARE PUBLICA		291.430	355.930	332.930	322.242	322.242					110.982
			01			CHELTUIELI CURENTE			64.500	41.500	30.812	30.812					30.813
			20			TITLUL II BUNURI SI SERVICII			64.500	41.500	30.812	30.812					30.813
			20	01		Bunuri si servicii			64.500	41.500	30.812	30.812					30.813
			20	01	03	Incalzit, iluminat si forta motrica			50.000	31.000	20.885	20.885					20.886
			20	01	09	Materiale si prestari de servicii cu caracter functional			14.500	10.500	9.927	9.927					9.927
			70			CHELTUIELI DE CAPITAL		291.430	291.430	291.430	291.430	291.430					80.169
			71			TITLUL X ACTIVE NEFINANCIARE		291.430	291.430	291.430	291.430	291.430					80.169
			71	01		Active fixe		291.430	291.430	291.430	291.430	291.430					80.169
			71	01	01	Constructii		291.430	291.430	291.430	291.430	291.430					80.169
7402						PROTECTIA MEDIULUI		1.289.000	1.754.000	1.746.670	1.636.186	1.600.186	36.000	36.000			46.502
			01			CHELTUIELI CURENTE		1.289.000	1.346.670	1.346.670	1.236.186	1.236.186					46.502
			20			TITLUL II BUNURI SI SERVICII			65.000	57.670	46.502	46.502					46.502
			20	01		Bunuri si servicii			65.000	57.670	46.502	46.502					46.502
			20	01	04	Apa, canal si salubritate			65.000	57.670	46.502	46.502					46.502
			56			TITLUL VIII PROIECTE CU FINANTARE DIN FONDURI EXTERNE NERAMBURSABILE (FEN)											46.502
						POSTADERARE		1.289.000	1.289.000	1.289.000	1.189.684	1.189.684					1.189.684

Capi- tol	Sub- capi- tol	Pa- ra- graf	Gru- pa / Titlu	Ar- fi- col	Ali- ne- at	Denumire indicator	Credite de angajament	Credite bugetare		Angajamente bugetare	Angajamente legale	Plati efectuate	Angajamente legale de platit	Cheltuieli efective
								anuale aprobat la finele perioadei de raportare	trimestriale cumulate					
A						B	I	2	3	4	5	6	7=5-6	8
			56	04		Programe din Fondul European Agricol de Dezvoltare Rurala (FEADR)	1.289.000	1.289.000	1.289.000	1.189.684	1.189.684	1.189.684	1.189.684	
			56	04	02	Finantarea externa nerambursabila	975.000	975.000	975.000	975.000	975.000	975.000	975.000	✓
			56	04	03	Cheltuieli neeligibile	314.000	314.000	314.000	214.684	214.684	214.684	214.684	✓
			79			OPERATIUNI FINANCIARE		400.000	400.000	400.000	400.000	400.000	36.000	
			81			TITLUL XIV RAMBURSARI DE CREDITE		400.000	400.000	400.000	400.000	400.000	36.000	
			81	04		Rambursarea imprumuturilor contractate pentru finantarea proiectelor cu finantare UE		400.000	400.000	400.000	400.000	400.000	36.000	
8000	02					Partea V-a ACTIUNI ECONOMICE	4.754.800	5.428.300	2.990.150	201.769	201.769	201.769	36.000	2.456.675
8302						AGRICULTURA, SILVICULTURA, SI VANATOARE		608.500	608.500	4.402	4.402	4.402	4.402	4.402
			01			CHELTUIELI CURENTE		608.500	608.500	4.402	4.402	4.402	4.402	4.402
			20			TITLUL II BUNURI SI SERVICII		608.500	608.500	4.402	4.402	4.402	4.402	4.402
			20	01		Bunuri si servicii		608.500	608.500	4.402	4.402	4.402	4.402	4.402
			20	01	30	Alte bunuri si servicii pentru intretinere si functionare		608.500	608.500	4.402	4.402	4.402	4.402	4.402
8402						TRANSPORTURI	3.433.800	3.497.800	1.541.650	59.405	59.405	59.405	59.405	2.452.273
			01			CHELTUIELI CURENTE	3.277.000	3.341.000	1.504.000	56.468	56.468	56.468	56.468	2.221.237
			20			TITLUL II BUNURI SI SERVICII		64.000	64.000	50.468	50.468	50.468	50.468	9.901
			20	02		Reparatii curente		64.000	64.000	50.468	50.468	50.468	50.468	9.901
			56			TITLUL VIII PROIECTE CU FINANTARE DIN FONDURI EXTERNE NERAMBURSABILE (FEN)								
						POSTADERARE	3.277.000	3.277.000	1.440.000	6.000	6.000	6.000	6.000	2.211.336
			56	04		Programe din Fondul European Agricol de Dezvoltare Rurala (FEADR)	3.277.000	3.277.000	1.440.000	6.000	6.000	6.000	6.000	2.211.336

Capi- tol	Sub- capi- tol	Pa- ra- graf	Gru- pa / Titlu col	Ar- fi- col	Ali- ne- at	Denumire indicator	Credite de angajament	Credite bugetare		Angajamente bugetare	Angajamente legale	Plati efectuate	Angajamente legale de platit	Cheltuieli efective
								anuale aprobat la finele perioadei de raportare	trimestriale cumulate					
A							1	2	3	4	5	6	7=5-6	8
						B								
			56	04	02	Finantarea externa nerambursabila	2.710.000	2.710.000	1.226.000	6.000	6.000	6.000	6.000	2.211.336
			56	04	03	Cheltuieli neeligibile	567.000	567.000	214.000					
			70			CHELTUIELI DE CAPITAL	156.800	156.800	37.650	2.937	2.937	2.937	2.937	231.036
			71			TITLUL X ACTIVE NEFINANCIARE	156.800	156.800	37.650	2.937	2.937	2.937	2.937	231.036
			71	01		Active fixe	156.800	156.800	37.650	2.937	2.937	2.937	2.937	231.036
			71	01	01	Constructii	156.800	156.800	37.650	2.937	2.937	2.937	2.937	231.036
8702						ALTE ACTIUNI ECONOMICE	1.321.000	1.322.000	840.000	137.962	137.962	137.962	137.962	
			01			CHELTUIELI CURENTE	921.000	922.000	462.000					
			20			TITLUL II BUNURI SI SERVICII		1.000	1.000					
			20	01		Bunuri si servicii		1.000	1.000					
			20	01	03	Incalzit, iluminat si forta motrica		1.000	1.000					
			56			TITLUL VIII PROIECTE CU FINANTARE DIN FONDURI EXTERNE NERAMBURSABILE (FEN)								
						POSTADERARE	921.000	921.000	461.000					
			56	04		Programe din Fondul European Agricol de Dezvoltare Rurala (FEADR)	921.000	921.000	461.000					
			56	04	02	Finantarea externa nerambursabila	743.000	743.000	372.000					
			56	04	03	Cheltuieli neeligibile	178.000	178.000	89.000					
			70			CHELTUIELI DE CAPITAL	400.000	400.000	378.000	137.962	137.962	137.962	137.962	
			71			TITLUL X ACTIVE NEFINANCIARE	400.000	400.000	378.000	137.962	137.962	137.962	137.962	
			71	01		Active fixe	400.000	400.000	378.000	137.962	137.962	137.962	137.962	
			71	01	01	Constructii	400.000	400.000	378.000	137.962	137.962	137.962	137.962	


Conducatorul compartimentului
financiar-contabil

CONTUL DE EXECUTIE AL BUGETULUI LOCAL - VENITURI
SECTIUNEA DE FUNCTIONARE
30.09.2013

Capi- tol	Sub- capi- tol	Pa- ra- gra- f / Titlu	Ar- ti- col	Ali- ne- at	Denumire indicator	Prevederi bugetare anuale aprobrate la finele perioadei de raportare	Prevederi bugetare trimestriale cumulate	Drepturi constatate			Incasari realizate	Stingeri pe alte cai decat incasari	Drepturi constatate de incasat
								Total, din care:	din anii precedenti	din anul curent			
A						1	2	3=4+5	4	5	6	7	8=3-6-7
					B								
0001	02				TOTAL VENITURI-BUGET LOCAL	2.257.600	1.911.320	2.166.652	90.000	2.076.652	1.928.814		237.838
0002					I. VENITURI CURENTE	1.650.600	1.306.320	1.562.057	90.000	1.472.057	1.324.219		237.838
0003					A. VENITURI FISCALE	2.215.130	1.786.100	2.011.540	73.000	1.938.540	1.797.916		213.624
0004					A1. IMPOZIT PE VENIT, PROFIT SI CASTIGURI DIN CAPITAL	389.700	293.200	314.141		314.141	314.141		
0300					A1.2 IMPOZIT PE VENIT, PROFIT SI CASTIGURI DIN CAPITAL DE LA PERSOANE FIZICE	389.700	293.200	314.141		314.141	314.141		
0302					IMPOZIT PE VENIT	2.700	2.200	2.914		2.914	2.914		
18					Impozitul pe veniturile din transferul proprietatilor imobiliare din patrimoniul personal	2.700	2.200	2.914		2.914	2.914		
0402					COTE SI SUME DEFALCATE DIN IMPOZITUL PE VENIT	387.000	291.000	311.227		311.227	311.227		
01					Cote defalcate din impozitul pe venit	47.000	36.000	55.474		55.474	55.474		
04					Sume alocate din cotele defalcate din impozitul pe venit pentru echilibrarea bugetelor locale	340.000	255.000	255.753		255.753	255.753		171.828
0700	02				A3 IMPOZITE SI TAXE PE PROPRIETATE	192.000	169.900	351.000	50.000	301.000	179.172		171.828
0702					IMPOZITE SI TAXE PE PROPRIETATE	192.000	169.900	351.000	50.000	301.000	179.172		171.828
01					Impozit si taxa pe cladiri	40.000	35.000	73.000	13.000	60.000	32.822		40.178
01					Impozit pe cladiri de la persoane fizice	40.000	35.000	73.000	13.000	60.000	32.822		40.178
02					Impozit si taxa pe teren	116.500	101.500	207.000	37.000	170.000	104.521		102.479
01					Impozit pe terenuri de la persoane fizice	116.500	101.500	24.000	4.000	20.000	11.733		12.267
03					Impozitul pe terenul extravilan			183.000	33.000	150.000	92.788		90.212

Capi- fol	Sub- capi- fol	Pa- ra- graf	Gru- pa / Titlu	Ali- ne- at	Denumire indicator	Prevederi anuale aprobrate la finele perioadei de raportare	Prevederi bugetare trimestriale cumulate	Drepturi constatate			Incasari realizate	Stingeri pe alte cai decat incasari	Drepturi constatate de incasat
								Total, din care:	din anii precedenti	din anul curent			
A						1	2	3=4+5	4	5	6	7	8-3-6-7
0702	03				Taxe judiciare de timbru si alte taxe de timbru	500	400	1.000		1.000	86		914
	50				Alte impozite si taxe pe proprietate	35.000	33.000	70.000		70.000	41.743		28.257
1000	02				A4 IMPOZITE SI TAXE PE BUNURI SI SERVICII	1.633.430	1.323.000	1.346.399	23.000	1.323.399	1.304.603		41.796
1102	02				SUME DEFALCATE DIN TVA	1.573.430	1.271.000	1.249.660		1.249.660	1.249.660		
					Sume defalcate din taxa pe valoarea adaugata pentru finantarea cheltuielilor descentralizate la nivelul comunelor,oraselor, municipiilor, sectoarelor si Municipiului Bucuresti	803.000	632.000	610.660		610.660	610.660		
	06				Sume defalcate din taxa pe valoarea adaugata pentru echilibrarea bugetelor locale	770.430	639.000	639.000		639.000	639.000		
1602					TAXE PE UTILIZAREA BUNURILOR, AUTORIZAREA UTILIZARII BUNURILOR SAU PE DESFASURAREA DE ACTIVITATI	60.000	52.000	96.739	23.000	73.739	54.943		41.796
	02				Impozit pe mijloacele de transport	59.000	51.000	94.407	23.000	71.407	52.611		41.796
	01				Impozit pe mijloacele de transport detinute de persoane fizice*)								
	01				Impozit pe mijloace de transport detinute persoane de juridice*)	59.000	51.000	94.407	23.000	71.407	52.611		41.796
	02				Taxe si tarife pentru eliberarea de licente si autorizatii de functionare	1.000	1.000	2.332		2.332	2.332		
2900	02				C. VENITURI NEFISCALE	-564.530	-479.780	-449.483	17.000	-466.483	-473.697		24.214
3000					C1. VENITURI DIN PROPRIETATE	1.000	700	723		723	723		
3002					VENITURI DIN PROPRIETATE	1.000	700	723		723	723		

Capi- tol	Sub- capi- tol	Pa- ra- graf	Gru- pa / Titlu	Ar- ti- col	Ali- ne- at	Denumire indicator	Prevederi bugetare anuale aprobrate la finele perioadei de raportare	Prevederi bugetare trimestriale cumulate	Drepturi constatate			Incasari realizate	Stingeri pe alte cai decat incasari	Drepturi constatate de incasat
									Total, din care:	din anii precedenti	din anul curent			
A							1	2	3=4+5	4	5	6	7	8=3-6-7
3002	05					Venituri din concesiuni si inchirieri	1.000	700	723		723			
3300	02					C2. VANZARI DE BUNURI SI SERVICII	-565.530	-480.480	-450.206	17.000	-467.206	-474.420		24.214
3302						VENITURI DIN PRESTARI DE SERVICII SI ALTE ACTIVITATI			770		770			
28						Venituri din recuperarea cheltuielilor de judecata, imputatii si despagubiri			770		770			
3502						AMENZI, PENALITATI SI CONFISCARI	10.000	8.500	37.000	17.000	20.000	12.786		24.214
01						Venituri din amenzi si alte sanctiuni aplicate potrivit dispozitiilor legale	10.000	8.500	37.000	17.000	20.000	12.786		24.214
3702						TRANSFERURI VOLUNTARE, ALTELE DECAT SUBVENTIILE	-575.530	-488.980	-487.976		-487.976	-487.976		
03						Varsaminte din sectiunea de functionare pentru finantarea sectiunii de dezvoltare a bugetului local (cu semnul minus)	-575.530	-488.980	-487.976		-487.976	-487.976		
4100	02					IV. SUBVENTII	607.000	605.000	604.595		604.595	604.595		
4200						SUBVENTII DE LA ALTE NIVELE ALE ADMINISTRATIEI PUBLICE	607.000	605.000	604.595		604.595	604.595		
4202						SUBVENTII DE LA BUGETUL DE STAT	607.000	605.000	604.595		604.595	604.595		
34						Subventii pentru acordarea ajutorului pentru incalzirea locuintei cu lemne, carbuni, combustibili, petrolieri	3.000	1.000	716		716	716		
42						Sume primite de administratiile locale in cadrul programelor FEAGA implementate de APIA	604.000	604.000	603.879		603.879	603.879		



Conducatorul institutiei,

Conducatorul compartimentului
financiar-contabil

CONTUL DE EXECUTIE AL BUGETULUI LOCAL - CHELTUIELI
SECTIUNEA DE FUNCTIONARE
30.09.2013

Capi- tol	Sub- capi- tol	Pa- ra- graf	Gru- pa / Titlu	Ar- ti- col	Al- ne- at	Denumire indicator	Credite de angajament	Credite bugetare		Angajamente bugetare	Angajamente legale	Plati efectuate	Angajamente legale de platit	Cheltuieli efective	
								anuale aprobat la finele perioadei de raportare	trimestriale cumulate						
A		B		3		4		5		6		7=5-6		8	
5002						TOTAL CHELTUIELI	1	2.257.600	1.911.320	1.414.705	1.414.705	1.191.200	223.505	1.149.941	
	01					CHELTUIELI CURENTE		2.257.600	1.911.320	1.414.705	1.414.705	1.191.500	223.205	1.149.941	
	10					TITLUL I CHELTUIELI DE PERSONAL		937.000	754.350	937.000	937.000	729.780	207.220	735.134	
	20					TITLUL II BUNURI SI SERVICII		1.189.700	1.031.070	346.805	346.805	346.805		299.892	
	30					TITLUL III DOBANZI		32.400	32.400	32.400	32.400	27.369	5.031	27.369	
	57					TITLUL VIII ASISTENTA SOCIALA		91.000	86.000	91.000	91.000	80.046	10.954	80.046	
	59					TITLUL IX ALTE CHELTUIELI		7.500	7.500	7.500	7.500	7.500		7.500	
	84					PLATI EFECTUATE IN ANII PRECEDENTI SI RECUPERATE IN ANUL CURENT						-300	300		
	85					Titlul XV PLATI EFECTUATE IN ANII PRECEDENTI SI RECUPERATE IN ANUL CURENT						-300	300		
5100	02					Partea I-a SERVICII PUBLICE GENERALE		496.100	395.300	413.231	413.231	360.512	52.719	353.009	
5102						AUTORITATI PUBLICE SI ACTIUNI EXTERNE		463.700	362.900	380.831	380.831	333.143	47.688	325.640	
	01					CHELTUIELI CURENTE		463.700	362.900	380.831	380.831	333.393	47.438	325.640	
	10					TITLUL I CHELTUIELI DE PERSONAL		219.000	194.500	219.000	219.000	171.562	47.438	168.637	
	10	01				Cheltuieli salariale in bani		168.300	156.700	168.300	168.300	138.661	29.639	137.700	
	10	01	01			Salarii de baza		112.100	100.500	112.100	112.100	89.826	22.274	89.278	
	10	01	06			Alte sporuri		23.900	23.900	23.900	23.900	16.743	7.157	9.951	
	10	01	12			Indemnizatii platite unor persoane din afara unitatii		26.900	26.900	26.900	26.900	26.692	208	28.262	
	10	01	30			Alte drepturi salariale in bani		5.400	5.400	5.400	5.400	5.400		10.209	
	10	03				Contributii		50.700	37.800	50.700	50.700	32.901	17.799	30.937	
	10	03	01			Contributii de asigurari sociale de stat		35.600	26.600	35.600	35.600	23.300	12.300	22.307	
	10	03	02			Contributii de asigurari de somaj		1.500	1.100	1.500	1.500	561	939	534	

Capi- tol	Sub- capi- tol	Pa- ra- graf	Gru- pa / Titlu	Ar- ti- col	Ali- ne- at	Denumire indicator	Credite de angajament	Credite bugetare			Angajamente legale	Plati efectuate	Angajamente legale de platit	Cheltuieli efective
								anuale aprobrate la finele perioadei de raportare	trimestriale cumulate					
A						B	1	2	3	4	5	6	7=5-6	8
	10	03	03			Contributii de asigurari sociale de sanatate		11.700	8.700	11.700	11.700	7.853	3.847	7.004
	10	03	04			Contributii de asigurari pentru accidente de munca si boli profesionale		400	300	400	400	124	276	117
	10	03	06			Contributii pentru concedii si indemnizatii		1.500	1.100	1.500	1.500	1.063	437	975
	20					TITLUL II BUNURI SI SERVICII		244.700	168.400	161.831	161.831	161.831		157.003
	20	01				Bunuri si servicii		142.700	110.900	110.900	110.900	110.900		99.335
	20	01	01			Furnituri de birou		10.500	7.000	7.000	7.000	7.000		3.268
	20	01	02			Materiale pentru curatenie		2.000	2.000	2.000	2.000	2.000		1.561
	20	01	03			Incalzit, iluminat si forta motrica		3.900	2.900	2.900	2.900	2.900		2.788
	20	01	06			Piese de schimb		14.000	13.000	13.000	13.000	13.000		5.050
	20	01	08			Posta, telecomunicatii, radio, tv, internet		16.400	13.300	13.300	13.300	13.300		14.594
	20	01	09			Materiale si prestari de servicii cu caracter functional		93.900	70.700	70.700	70.700	70.700		62.633
	20	01	30			Alte bunuri si servicii pentru intretinere si functionare		2.000	2.000	2.000	2.000	2.000		9.441
	20	02				Reparatii curente		8.000	6.500	6.500	6.500	6.500		7.992
	20	06				Deplasari, detasari, transferari		41.000	32.000	25.431	25.431	25.431		17.643
	20	06	01			Deplasari interne, detasari, transferari		41.000	32.000	25.431	25.431	25.431		17.643
	20	30				Alte cheltuieli		53.000	19.000	19.000	19.000	19.000		32.033
	20	30	01			Reclama si publicitate		3.000	3.000	3.000	3.000	3.000		868
	20	30	30			Alte cheltuieli cu bunuri si servicii		50.000	16.000	16.000	16.000	16.000		31.165
84						PLATI EFECTUATE IN ANII PRECEDENTI SI RECUPERATE IN ANUL CURENT						-250	250	

Capi- tol	Sub- capi- tol	Pa- ra- graf	Gru- pa / Titlu	Ar- ti- col	Ali- ne- at	Denumire indicator	Credite de angajament	Credite bugetare		Angajamente bugetare	Angajamente legale	Plati efectuate	Angajamente legale de platit	Cheltuieli efective
								anuale aprobat la finele perioadei de raportare	trimestriale cumulate					
A						B	1	2	3	4	5	6	7=5-6	8
			85			Titlul XV PLATI EFECTUATE IN ANII PRECEDENTI SI RECUPERATE IN ANUL CURENT								
			85	01		Plati efectuate in anii precedenti si recuperate in anul curent						-250	250	
			85	01	01	Plati efectuate in anii precedenti si recuperate in anul curent (SF)						-250	250	
5502						TRANZACTII PRIVIND DATORIA PUBLICA SI IMPRUMUTURI								
			01			CHELTUIELI CURENTE		32.400	32.400	32.400	32.400	27.369	5.031	27.369
			30			TITLUL III DOBANZI		32.400	32.400	32.400	32.400	27.369	5.031	27.369
			30	01		Dobanzi aferente datoriei publice interne		32.400	32.400	32.400	32.400	27.369	5.031	27.369
			30	01	02	Dobanzi aferente creditelor interne garantate		32.400	32.400	32.400	32.400	27.369	5.031	27.369
6000	02					Partea II-a APARARE, ORDINE PUBLICA SI SIGURANTA NATIONALA								
						ORDINE PUBLICA SI SIGURANTA NATIONALA		27.000	20.100	20.472	20.472	15.587	4.885	14.229
						CHELTUIELI CURENTE		27.000	20.100	20.472	20.472	15.587	4.885	14.229
6102			01			TITLUL I CHELTUIELI DE PERSONAL		27.000	20.100	20.472	20.472	15.637	4.835	14.229
			10			Cheletuili salariale in bani		17.000	12.900	17.000	17.000	12.165	4.835	11.551
			10	01		Salarii de baza		13.300	10.020	13.300	13.300	9.482	3.818	8.875
			10	01	01	Alte sporuri		10.030	7.350	10.030	10.030	7.336	2.694	7.146
			10	01	06	Contributii		3.270	2.670	3.270	3.270	2.146	1.124	1.729
			10	03		Contributii de asigurari sociale de stat		3.700	2.880	3.700	3.700	2.683	1.017	2.676
			10	03	01	Contributii de asigurari de somaj		2.700	2.100	2.700	2.700	1.982	718	1.939
			10	03	02	Contributii de asigurari de somaj		70	60	70	70	55	15	77