

Ciuclovonito

BILANT

31.03.2018

pag.: 1 - lei -

COD	DENUMIRE INDICATORI	SOLD LA INCEPUTUL PERIOADEI	SOLD LA SFARSITUL PERIOADEI
01003	1.Active fixe necorporale (ct.2030000+2050000+2060000+2080100+2080200+2330000-2800300-2800500-2800800-2900400-2900500-2900800-2930100*)	14.106	14.106
01004	2.Instalatii tehnice, mijloace de transport, animale, plantatii, mobilier, aparatura birotica si alte active corporale (ct.2130100+2130200+2130300+2130400+2140000+2310000-2810300-2810301-2810302-2810303-2810304-2810400-2910300-2910301-2910302-2910303-2910304-2910400-2930200*)	233.418	233.418
01005	3.Terenuri si cladiri (ct.2110100+2110200+2120101+2120102+2120201+2120301+2120401+2120501+2120601+2120901+2310000-2810100-2810200-2810201-2810202-2810203-2810204-2810205-2810206-2810207-2810208-2910100-2910200-2910201-2910202-2910203-2910204-2910205-2910206-2910207-2910208-2930200)	34.077.628	34.459.520
01007	5.Active financiare necurente (investitii pe termen lung) peste un an (ct.2600100+2600200+2600300+2650000+2670201+2670202+2670203+2670204+2670205+2670208-2960101-2960102-2960103-2960200), din care:	40	40
01008	Titluri de participare (ct.2600100+2600200+2600300-2960101-2960102-2960103)	40	40
01009	6.Creante necurente - sume ce urmeaza a fi incasate dupa o perioada mai mare de un an (ct.4110201+4110208+4130200+4280202+4610201+4610209-4910200-4960200) din care:	34.921	34.921
01015	7.TOTAL ACTIVE NECURENTE (rd.03+04+05+06+07+09)	34.360.113	34.742.005
01019	1.Stocuri (ct.3010000+3020100+3020200+3020300+3020400+3020500+3020600+3020700+3020800+3020900+3030100+3030200+3040100+3040200+3050100+3050200+3070000+3090000+3310000+3320000+3410000+3450000+3460000+3470000+3490000+3510100+3510200+3540100+3540500+3540600+3560000+3570000+3580000+3590000+3610000+3710000+3810000+/-3480000+/-3780000-3910000-3920100-3920200-3920300-3930000-3940100-3940500-3940600-3950100-3950200-3950300-3950400-3950600-3950700-3950800-3960000-3970000-3970100-3970200-3970300-3980000-4420803)	205.425	205.425
01023	Creante bugetare (ct.4310100**+4310200**+4310300**+4310400**+4310500**+4310600**+4310700**+4370100**+4370200**+4370300**+4420400+4420802+4440000**+4460100**+4460200**+4480200+4610102+4610104+4630000+4640000+4650100+4650200+4660401+4660402+4660500+4660900+4810101**+4810102**+4810103**+4810900**-4970000), din care:	44.663	49.656
01024	Creantele bugetului general consolidat (ct.4630000+4640000+4650100+4650200+4660401+4660402+4660500+4660900-4970000)	44.663	49.656
01027	Imprumuturi pe termen scurt acordate (ct.2670101+2670102+2670103+2670104+2670105+2670108+2670601+2670602+2670603+2670604+2670605+2670609+4680101+4680102+4680103+4680104+4680105+4680106+4680107+4680108+4680109+4690103+4690105+4690106+4690108+4690109)		350.000
01030	Total creante curente (rd.21+23+25+27)	44.663	399.656

COD	DENUMIRE INDICATORI	SOLD LA INCEPUTUL PERIOADEI	SOLD LA SFARSITUL PERIOADEI
01033	Conturi la trezorerie, casa in lei. (ct.5100000+5120101+5120501+5130101+ 5130301+5130302+5140101+5140301+5140302+5150101+5150103+5150 301 +5150500+5150600+5160101+5160301+5160302+5170101+5170301+51 70302 +5200100+5210100+5210300+5230000+5250101+5250102+5250301+52 50302 +5250400+5260000+5270000+5280000+5290101+5290201+5290301+52 90400 +5290901+5310101+5410101+5500101+5520000+5550101+5550400+55 70101 +5580101+5580201+5590101+5600101+5600300+5600401+5610101+56 10300 +5620101+5620300+5620401+5710100+5710300+5710400+5740101+57 40102 +5740301+5740302+5740400+5750100+5750300+5750400-7700000)	496.990	389.308
01035	Conturi la institutii de credit, BNR, casa in valuta (ct.5110101+5110102+ 5120102+5120402+5120502+5130102+5130202+5140102+5140202+ 5150102+5150202+5150302+5160102+5160202+5170102+5170202+ 5290102+5290202+5290302+5290902+5310402+5410102+5410202+ 5500102+5550102+5550202+5570202+5580102+5580202+5580302+ 5580303+5590102+5590202+5600102+5600103+5600402+5610102+ 5610103+5620102+5620103+5620402)	1.057	1.057
01040	Total disponibilitati si alte valori (rd.33+33.1+35+35.1)	498.047	390.365
01045	7.TOTAL ACTIVE CURENTE (rd.19+30+31+40+41+41.1+42)	748.135	995.446
01046	8.TOTAL ACTIVE (rd.15+45)	35.108.248	35.737.451
01060	1.Datorii comerciale, avansuri si alte decontari (ct.2690100+4010100+ 4030100+4040100+4050100+4080000+4190000+4620101+4620109+ 4730109+4810101+4810102+4810103+4810900+4830000+ 4840000+4890201+5090000+5120800), din care:	1.571	
010601	Decontari privind incheiere executiei bugetului de stat din anul curent (ct.4890201)	1.571	
01062	2.Datorii catre bugete (ct.4310100+4310200+4310300+4310400+4310500+ 4310600+4310700+4370100+4370200+4370300+4400000+4410000+ 4420300+4420801+4440000+4460100+4460200+4480100+4550501+ 4550502+4550503+4620109+4670100+4670200+4670300+4670400+ 4670500+4670900+4730109+4810900),din care:	36.784	43.189
010631	Contributii sociale (ct.4310100+4310200+4310300+4310400+4310500+ 4310600+4310700+4370100+4370200+4370300)	28.109	37.088
01070	4.Imprumuturi pe termen scurt-sume ce urmeaza a fi platite intr-o perioada de pana la un an (ct.5180601+5180603+5180604+5180605+5180606+ 5180608+5180609+5180800+5190101+5190102+5190103+5190104+ 5190105+5190106+5190107+5190108+5190109+5190110+5190180+ 5190190)		350.000
01072	6.Salariile angajatilor (ct.4210000+4230000+4260000+4270100+4270300+ 4280101)	49.320	58.123
01075	9.Provizioane (ct.1510101+1510102+1510103+1510104+1510108)	132	132
01078	10.TOTAL DATORII CURENTE (rd.60+62+65+70+71+72+73+74+75)	87.807	451.444
01079	11.TOTAL DATORII (rd.58+78)	87.807	451.444

COD	DENUMIRE INDICATORI	SOLD LA INCEPUTUL PERIOADEI	SOLD LA SFARSITUL PERIOADEI
01080	12.ACTIVE NETE = TOTAL ACTIVE - TOTAL DATORII = CAPITALURI PROPRII (rd.80=rd.46-79=rd.90)	35.020.441	35.286.007
01084	1.Rezerve, fonduri (ct.1000000+1010000+1020101+1020102+1020103+ 1030000+ 1040101+1040102+1040103+1050100+1050200+1050300+ 1050400+1050500+1060000+1320000+1330000)	29.711.792	29.711.792
01085	2.Rezultatul reportat (ct.1170000-sold creditor)	4.261.433	5.310.271
01087	4.Rezultatul patrimonial al exercitiului (ct.1210000-sold creditor)	1.047.216	263.944
01090	6.TOTAL CAPITALURI PROPRII (rd.84+85-86+87-88)	35.020.441	35.286.007

Conducatorul institutiei

Conducatorul compartimentului
financiar- contabil

CONTUL DE REZULTAT PATRIMONIAL

pag.: 1 - lei -

COD	DENUMIRE INDICATORI	An precedent	An curent
02002	1.Venituri din impozite, taxe, contributii de asigurari si alte venituri ale bugetelor (ct.7300100+7300200+7310100+7310200+7320100+7330000+7340000+7350100+ + 7350200+7350300+7350400+7350500+7350600+7360100+7390000+7450100+ 7450200+7450300+7450400+7450500+7450700+7450900+7460100+7460200+ 7460300+7460900)	290.077	189.261
02003	2.Venituri din activitati economice (ct.7210000+7220000+7510100+7510200+/-7090000)	294	554
02004	3.Finantari, subventii, transferuri, alocatii bugetare cu destinatie speciala (ct.7510500+7710000+7720100+7720200+7740100+7740200+7750000+ 7760000+7780000+7790101+7790109)	336	368.813
02005	4.Alte venituri operationale (ct.7140000+7180000+7500000++7510300+7510400+ 7810200+7810300+7810401+7810402+7770000)	640	24.867
02006	TOTAL VENITURI OPERATIONALE (rd.02+03+04+05)	291.347	583.495
02008	1.Salarii si contributiile sociale aferente angajatilor (ct.6410000+6420000+6450100+ 6450200+6450300+6450400+6450500+6450600+6450700+6450800+6460000+ 6470000)	216.865	155.047
02009	2.Subventii si transferuri (ct.6700000+6710000+6720000+6730000+6740000+ 6750000+6760000+6770000+6780000+6790000)	9.747	23.789
02010	3.Stocuri, consumabile, lucrari si servicii executate de terti (ct.6010000+6020100+ 6020200+6020300+6020400+6020500+6020600+6020700+6020800+6020900+ 6030000+6060000+6070000+6080000+6090000+6100000+6110000+6120000+ 6130000+6140000+6220000+6230000+6240100+6240200+6260000+6270000+ 6280000+6290100)	24.246	12.527
02013	TOTAL CHELTUIELI OPERATIONALE (rd.08+09+10+11+12)	250.858	191.363
02015	- EXCEDENT (rd.06-rd.13)	40.489	392.132
02023	- EXCEDENT (rd.15+20-16-21)	40.489	392.132
02029	- EXCEDENT (rd.23+28-24-29)	40.489	392.132
02031	- EXCEDENT (rd.29.2-29.4)	40.489	392.132


Conducatorul institutiei

Conducatorul compartimentului
financiar- contabil

-sume utilizate din excedentul anului precedent																			
Sume	14.2	350.000								350.000									
transferate din disponibilul neutilizat la finele anului precedent	14.3																		
VI.SOLD LA SF ANULUI = RD12-RD14	15	504.597								-115.289									
										504.597									

Conducatorul unitatii

Conducatorul compartimentului financiar - contabil



SITUATIA FLUXURILOR DE TREZORERIE


pag.: 1 - lei -

COD	DENUMIRE INDICATORI	Total	Casa ct. 5310101	Buget de stat ct. 5200100/7700000	Buget local ct. 5210100/7700000	Buget asigurari sociale de stat ct. 5250101+/5250102/7700000	Buget asigurari pentru somaj ct. 5740101+/5740102/7700000	Buget Fond national unic de asigurari sociale de sanatate ct. 5710100/7700000	Buget Fond pentru mediu ct. 5750100/7700000	Buget trezoreria statului ct. 5240100/7700000	Buget institutii publice finantate integral din venituri proprii ct. 5600101/7700000	Buget institutii publice finantate din venituri proprii si subventii ct. 5610101/7700000	Buget activitati finantate din venituri proprii si buget activitati de privatizare ct. 5620101/7700000	Buget imprumuturi interne si externe ct. 5130101+/5140101+/5160101+/5170101/7700000	Buget fonduri externe nerambursabile (sursa D) ct. 5150103/7700000	Alte disponibilitati (ct.5XX)	
	1. Incasari	670.171	91.669		578.502												
03003	2. Plati	280.672	91.669	115.289	189.003												
03004	3. Numerar net din activitatea operationala (rd.02-rd.03)	389.499		-115.289	389.499												
03007	2. Plati	381.892			381.892												
03008	3. Numerar net din activitatea de investitii (rd.06-07)	-381.892			-381.892												
03010	1. Incasari	350.000			350.000												
03012	3. Numerar net din activitatea de finantare (rd.10-rd.11)	350.000			350.000												
03013	IV.CRESTEREA (DESCRESTEREA) NETA DE NUMERAR SI ECHIVALENT DE NUMERAR (rd.04+rd.08+rd.12)	357.607		115.289	357.607												
03014	V. NUMERAR SI ECHIVALENT DE NUMERAR LA INCEPUTUL ANULUI	496.990			496.990												
030142	-sume utilizate din excedentul anului precedent/sume transferate din excedent la bugetul local/sume transferate din excedent pentru constituirea de depozite in trezorerie***	350.000			350.000												
03015	VI.NUMERAR SI ECHIVALENT DE NUMERAR LA SFARSITUL PERIOADEI (rd.13+rd.14+rd.14.1-rd.14.2-rd.14.3)	504.597		115.289	504.597												

Conducatorul institutiei

Conducatorul compartimentului financiar- contabil

Viza trezoreriei



SITUATIA FLUXURILOR DE TREZORERIE

pag.: 1 - lei -

COD	DENUMIRE INDICATORI	Total	Casa in valuta	Alte disponibilitati
04014	V NUMERAR SI ECHIVALENT DE NUMERAR LA INCEPUTUL PERIOADEI	1.057		1.057
04017	VI NUMERAR SI ECHIVALENT DE NUMERAR LA FINELE PERIOADEI(rd.13+14+15-16)	1.057		1.057

Conducatorul institutiei



Conducatorul compartimentului
financiar- contabil



DISPONIBIL DIN MIJLOACE CU DESTINATIE SPECIALA

- lei -

DENUMRE INDICATORI	COD	DISPONIBIL LA INCEPUTUL ANULUI	INCASARI	PLATI	DISPONIBIL LA SFARSITUL PERIOADEI
TOTAL (rd.02 la 15)	05001	1.057			1.057
- Garantii materiale retinute gestionarilor conform Legii nr.22/1969 (ct.5500101,ct.5500102/analitice distincte)	05003	1.057			1.057

Conducatorul institutiei,

Conducatorul compartimentului
financiar-contabil

Situatia activelor si datoriilor institutiilor publice
din administratia locala

pag.: 1 - lei -

COD	DENUMIRE INDICATORI	Sold la inceputul anului	Sold la sfarsitul perioadei
18005	Disponibilitati in lei ale institutiilor publice locale si ale institutiilor publice de subordonare locala, la trezorerii (ct.5100000+5120101+5120501+5150101+5150103+5150500+5150600+5160101+5160301+5160302+5170101+5170301+5170302+5210100+5210300+5280000+5290201+5290301+5290400+5290901+5410101+5500101+ 5520000+5550101+5570101+5580101+5580201+5600101+5600300+5610101+5610300+5620101+5620300-7700000), din care:	496.990	389.308
18008	Total (in baze cash) (rd.04+05)	496.990	389.308
18010	Total (in baze accrual)(rd.08+09)	496.990	389.308
18032	Disponibilitati ale institutiilor publice locale si ale institutiilor de subordonare locala la institutiile de credit rezidente (ct.5110101+5110102+5120102+5120402+5120502+5150102+5150202+5160102+5160202+5170102+5170202+5290202+5290302+5290902+5500102+5550102+5550202+5570202+5580102+5580302+5600102+5600103+5610102+5610103+5620102+5620103), din care:	1.057	1.057
18036	Total (in baze cash) (rd.32+35)	1.057	1.057
18038	Total (in baze accrual) (rd.36+37)	1.057	1.057
18141	Participatiile autoritatilor locale la alte societati care nu sunt organizate pe actiuni (regii autonome,srl,comandita, etc.) (ct.2600300-2960103)	40	40
18142	Total (la valoarea de intrare mai putin ajustarile cumulate pentru pierderea de valoare) (rd.141)	40	40
18176	1.Creante ale bugetului local (ct.4640000-4970000). Total (rd.177+178+179+183), din care:	44.663	49.656
18177	- de la gospodariile populatie (S14)	29.275	34.268
18178	- de la societati nefinanciare (S11)	15.388	15.388
18185	Total creante (rd.176+184)	44.663	49.656
18203	1.Sume datorate tertilor reprezentand garantii si cautiuni aflate in conturile institutiilor publice (ct.4280101+4280201+4620101+4620109).Total (rd.204+205+206), din care:	1.057	1.057
18204	- salariatilor (gospodariile populatiei)(S143)	1.057	1.057
182671	Sume primite din excedentul anului precedent pentru acoperirea golurilor temporare de casa si pentru finantarea cheltuielilor sectiunii de dezvoltare (ct.5190107+5190190)		350.000
18268	Total(in baze cash)(rd.262+266+267+267.1)		350.000
18275	Total (in baze accrual) (cash+dobanzi) (rd.268+274)		350.000
18331	Datoriile institutiilor publice din administratia locala catre bugete (ct.4310100+4310200+4310300+4310400+4310500+4310600+4310700+4370100+4370200+4370300+4420300+4420801+4440000+4460100+4460200+4480100)	36.784	43.189
18332	Salariile angajatilor (ct.4210000+4230000+4260000+4270100+4270300+4280101)	49.320	58.123
18335	Total (rd.331+332+333+334)	86.104	101.312
18343	Provizioane curente (ct.1510101+1510102+1510103+1510104+1510108), din care:	132	132

Conducatorul institutiei


Conducatorul compartimentului
financiar- contabil

Situatia unor indicatori referitori la protectia copilului
si a persoanelor cu handicap

pag.: 1

COD	DENUMIRE	NUMAR
08007	Asistenti personali pentru persoanele cu handicap	2
08008	Indemnizatii lunare alocate persoanelor cu handicap grav	6

Conducatorul institutiei



A handwritten signature in black ink is written over a circular official stamp. The stamp contains the text 'ROMANIA' at the top, 'CASA' in the center, and 'CONSIGHIU' at the bottom.

Conducatorul compartimentului
financiar- contabil



A handwritten signature in black ink.

Capi- tol	Sub- capi- tol	Pa- ra- gra- ful	Gru- pa/ Titlu	Ali- ne- at	Denumire indicator	Prevederi bugetare anuale aprobate la finele perioadei de raportare		Prevederi bugetare trimestriale cumulate	Drepturi constatate		Incasari realizate	Stingeri pe alte cai decat incasari	Drepturi constatate de incasat
						1	2		Total, din care:	din ani precedenti			
A					B	1	2	3=4+5	4	5	6	7	8-3-6-7
0001	02				TOTAL VENITURI-BUGET LOCAL	1.859.620	856.000	978.158	44.663	933.495	928.502		49.656
0002					I. VENITURI CURENTE	649.620	255.000	259.345	44.663	214.682	209.689		49.656
0003					A. VENITURI FISCALE	516.620	191.000	227.799	38.538	189.261	192.805		34.994
0004					A1. IMPOZIT PE VENIT, PROFIT SI CASTIGURIL DIN CAPITAL	274.000	75.000	92.522		92.522	92.522		
0300	02				A1.2 IMPOZIT PE VENIT, PROFIT SI CASTIGURI DIN CAPITAL DE LA PERSOANE FIZICE	274.000	75.000	92.522		92.522	92.522		
0402					COTE SI SUME DEFALCATE DIN IMPOZITUL PE VENIT	274.000	75.000	92.522		92.522	92.522		
0402	01				Cote defalcate din impozitul pe venit	42.000	15.000	15.286		15.286	15.286		
0402	04				Sume alocate din cotele defalcate din impozitul pe venit pentru echilibrarea bugetelor locale	232.000	60.000	77.236		77.236	77.236		
0700	02				A3 IMPOZITE SI TAXE PE PROPRIETATE	79.000	53.000	51.064	10.089	40.975	39.145		11.919
0702					IMPOZITE SI TAXE PE PROPRIETATE	79.000	53.000	51.064	10.089	40.975	39.145		11.919
0702	01				Impozit si taxa pe cladiri	37.000	26.000	12.653	5.128	7.525	9.095		3.558
0702	01	01			Impozit pe cladiri de la persoane fizice	8.000	6.000	9.017	5.128	3.889	5.459		3.558
0702	01	02			Impozit si taxa pe cladiri de la persoane juridice	29.000	20.000	3.636		3.636	3.636		
0702	02				Impozit si taxa pe teren	39.000	25.000	38.411	4.961	33.450	30.050		8.361
0702	02	01			Impozit pe terenuri de la persoane fizice	7.000	5.000	2.804		2.804	2.117		687
0702	02	02			Impozit si taxa pe teren de la persoane juridice			38		38	38		
0702	02	03			Impozitul pe terenul extravilan	32.000	20.000	35.569	4.961	30.608	27.895		7.674

Capi- tol	Sub- capi- tol	Pa- ra- gra- ful	Ar- ti- col	Ali- ne- at	Denumire indicator	Prevederi anuale aprobate la finele perioadei de raportare		Prevederi bugetare trimestriale cumulate	Drepturi constatate		Incasari realizate	Stingeri pe alte cai decat incasari	Drepturi constatate de incasat
						1	2		Total, din care:	din anii precedenti			
A					B	1	2	3=4+5	4	5	6	7	8=3-6-7
0702	03				Taxe judiciare de timbru si alte taxe de timbru	3.000	2.000						
1000	02				A4 IMPOZITE SI TAXE PE BUNURI SI SERVICII	163.620	63.000	84.213	28.449	55.764	61.138		23.075
1102	02				SUME DEFALCATE DIN TVA	145.620	50.000	50.000		50.000	50.000		
1602					Sume defalcate din taxa pe valoarea adaugata pentru finantarea cheltui- lilor descentralizate la nivelul comunelor,oraselor, municipiilor, sectoarelor si Municipiului Bucuresti	145.620	50.000	50.000		50.000	50.000		
1602	02				TAXE PE UTILIZAREA BUNURILOR, AUTORIZAREA UTILIZARII BUNURILOR SAU PE DESFASURAREA DE ACTIVITATI	18.000	13.000	34.213	28.449	5.764	11.138		23.075
1602	02	01			Impozit pe mijloacele de transport	16.000	11.000	34.213	28.449	5.764	11.138		23.075
1602	02	02			Impozit pe mijloacele de transport detinute de persoane fizice*)	15.000	10.000	18.825	13.061	5.764	11.138		7.687
1602	03				Impozit pe mijloace de transport detinute persoane de juridice*)	1.000	1.000	15.388	15.388				15.388
2900	02				Taxe si tarife pentru eliberarea de licente si autorizatii de functionare	2.000	2.000						
3000					C. VENITURI NEFISCALE	133.000	64.000	31.546	6.125	25.421	16.884		14.662
3002					C1. VENITURI DIN PROPRIETATE	112.000	50.000	23.766		23.766	9.104		14.662
05					VENITURI DIN PROPRIETATE	112.000	50.000	23.766		23.766	9.104		14.662
3002	05				Venituri din concesiuni si inchirieri	112.000	50.000	23.766		23.766	9.104		14.662
3300	02				Alte venituri din concesiuni si inchirieri de catre institutiile publice	112.000	50.000	23.766		23.766	9.104		14.662
					C2. VANZARI DE BUNURI SI SERVICII	21.000	14.000	7.780	6.125	1.655	7.780		

Capi- tot	Sub- capi- tot	Pa- ra- graf	Gru- pa/ Titlu	Ali- ne- at	Denumire indicator	Prevederi bugetare		Prevederi bugetare trimestriale cumulate	Drepturi constatate			Incasari realizate	Stingeri pe alte cai decat incasari	Drepturi constatate de incasat		
						anuale aprobrate la finele perioadei de raportare	1		2	Total, din care:	din anii precedenti				din anul curent	3=4+5
3402					B											
						VENITURI DIN TAXE ADMINISTRATIVE,										
						ELIBERARI PERMISE	1.000	1.000	1.000	554	554	554	554			
						Taxe extrajudiciare de timbru	1.000	1.000	1.000	554	554	554	554			
						AMENZII, PENALITATI SI CONFISCARI	4.000	3.000	3.000	2.650	2.070	2.650	2.650			
						Venituri din amenzi si alte sanctiuni										
						aplicate potrivit dispozitiilor legale	4.000	3.000	3.000	2.650	2.070	2.650	2.650			
						Venituri din amenzi si alte sanctiuni										
						aplicate de catre alte institutii de										
						specializate	4.000	3.000	3.000	2.650	2.070	2.650	2.650			
						DIVERSE VENITURI	16.000	10.000	10.000	4.576	4.055	4.576	4.576			
						Taxe speciale	16.000	10.000	10.000	4.576	4.055	4.576	4.576			
						Varsaminte din sectiunea de functionare										
						pentru finantarea sectiunii de dezvoltare										
						la a bugetului local(cu semnul minus)	-115.000									
						Varsaminte din sectiunea de functionare	115.000									
						III OPERATIUNI FINANCIARE				350.000		350.000	350.000			
						INCASARI DIN RAMBURSAREA										
						IMPRUMUTURILOR ACORDATE										
						Sume din excedentul anului precedent										
						pentru acoperirea golurilor temporare										
						de casa ale sectiunii de functionare										
						Sume din excedentul bugetului local										
						utilizate pentru finantarea cheltuielilor										
						sectiunii de dezvoltare										
						IV. SUBVENTII	1.210.000		601.000	150.000		150.000	150.000			
						SUBVENTII DE LA ALTE NIVELE ALE				368.813		368.813	368.813			

Capi- tot	Sub- capi- tot	Pa- ra- graf	Gru- pa / Titlu	Ar- ti- col	Ali- ne- at	Denumire indicator	Prevederi bugetare anuale aprobrate la finele perioadei de raportare		Prevederi bugetare trimestriale cumulate	Drepturi constatate			Incasari realizate	Stingeri pe alte cai decat incasari	Drepturi constatate de incasat
							1	2		Total, din care:	4 din anii precedenti	5 din anul curent			
						B									
						A									
4202						ADMINISTRATIEI PUBLICE	1.210.000	601.000	368.813	368.813	368.813	368.813			
	34					SUBVENTII DE LA BUGETUL DE STAT Subventii pentru acordarea ajutorului pentru incalzirea locuintei cu lemne, carbuni, combustibili petrolieri	1.210.000	601.000	368.813	368.813	368.813	368.813			
4202						Finantarea Programului National de Dezvoltare Locala	10.000	1.000							
	65						1.200.000	600.000	368.813	368.813	368.813	368.813			

Capi- tol	Sub- capi- tol	Pa- ra- graf	Ar- ti- col	Ali- ne- at	Denumire indicator	Credite de angajament		Credite bugetare		Angajamente legale	Plati efectuate	Angajamente legale de platit	Cheltuieli efective				
						1	2	3	4					5	6	7=5-6	8
A					B												
5002					TOTAL CHELTUIELI	1.465.000	2.009.620	1.006.000	771.313	771.313	570.895	200.418	191.363				
5100	02				Partea I-a SERVICII PUBLICE GENERALE	250.000	551.900	317.500	255.868	255.868	121.999	133.869	121.288				
5102	01				AUTORITATI PUBLICE SI ACTIUNI EXTERNE	250.000	551.900	317.500	255.868	255.868	121.999	133.869	121.288				
		03			Autoritati executive si legislative	250.000	551.900	317.500	255.868	255.868	121.999	133.869	121.288				
6500	02				Autoritati executive	250.000	551.900	317.500	255.868	255.868	121.999	133.869	121.288				
6502					Partea III-a CHELTUIELI SOCIAL-CULTURALE	185.000	397.720	107.500	129.479	129.479	62.930	66.549	64.338				
		04			INVATAMANT	180.000	202.500	23.000	796	796	796		796				
		01			Invatamant secundar		20.000	3.000	796	796	796		796				
		50			Invatamant secundar inferior		20.000	3.000	796	796	796		796				
					Alte cheltuieli in domeniul invatamantului												
6702					CULTURA, RECREERE SI RELIGIE	180.000	182.500	20.000									
	03				Servicii culturale	5.000	50.600	25.000	47.240	47.240	20.860	26.380	19.761				
		08			Centre pentru conservarea si promovarea culturii traditionale		45.600	20.000	45.577	45.577	19.197	26.380	19.761				
6702	50				Alte servicii in domeniile culturii, recreerii si religiei		45.600	20.000	45.577	45.577	19.197	26.380	19.761				
6802					ASIGURARI SI ASISTENTA SOCIALA	5.000	5.000	5.000	1.663	1.663	1.663						
		05			Asistenta sociala in caz de boli si invaliditati		144.620	59.500	81.443	81.443	41.274	40.169	43.781				
6802	05	02			Asistenta sociala in caz de invaliditate		126.500	57.500	80.635	80.635	40.466	40.169	42.973				
		15			Prevenirea excluderii sociale		126.500	57.500	80.635	80.635	40.466	40.169	42.973				
		01			Ajutor social		18.120	2.000	808	808	808		808				
7000	02				Partea IV-a SERVICII SI DEZVOLTARE PUBLICA, LOCUINTE, MEDIU SI APE LOCUINTE, SERVICII SI DEZVOLTARE PUBLICA	460.000	490.000	401.000	259.427	259.427	259.427		5.737				
7002						460.000	475.000	401.000	259.427	259.427	259.427		5.737				

Capi- tol	Sub- capi- tol	Pa- ra- gra- ful	Ar- ti- col	Ali- ne- at	Denumire indicator	Credite de angajament	Credite bugetare			Angajamente legale	Plati efectuate	Angajamente legale de platit	Cheltuieli efective
							anuale aprobat la finele perioadei de raportare	2	3				
					B	1	2	3	4	5	6	7=5-6	8
7002	05				Alimentare cu apa si amenajari hidrotehnice	280.000	280.000	280.000	243.087	243.087	243.087	243.087	
	06				Iluminare cu apa	280.000	280.000	280.000	243.087	243.087	243.087	243.087	
7402					Iluminat public si electrificari	180.000	195.000	121.000	16.340	16.340	16.340	16.340	5.737
	05				PROTECTIA MEDIULUI		15.000						
					Salubritate si gestiunea deseurilor		15.000						
	01				Salubritate		15.000						
8000	02				Partea V-a ACTIUNI ECONOMICE	570.000	570.000	180.000	126.539	126.539	126.539	126.539	
8402					TRANSPORTURI	570.000	570.000	180.000	126.539	126.539	126.539	126.539	
	03				Transport rutier	550.000	550.000	160.000	116.739	116.739	116.739	116.739	
	01				Drumuri si poduri	550.000	550.000	160.000	116.739	116.739	116.739	116.739	
	50				Alte cheltuieli in domeniul transporturilor	20.000	20.000	20.000	9.800	9.800	9.800	9.800	

Capi- tol	Sub- capi- tol	Pa- ra- graf	Ar- ti- col	Ali- ne- at	Denumire indicator	Credite de angajament	Credite bugetare			Angajamente legale	Plati efectuate	Angajamente legale de platit	Cheltuieli efective
							anuale aprobate la finele perioadei de raportare	2	3				
A					B								
5002					TOTAL CHELTUIELI	1.465.000	2.009.620	1.006.000	771.313	771.313	570.895	200.418	191.363
	01				CHELTUIELI CURENTE		544.620	256.000	389.421	389.421	189.003	200.418	191.363
	10				TITLUL I CHELTUIELI DE PERSONAL		353.170	207.500	353.106	353.106	152.688	200.418	155.047
	10	01			Indemnizatii de hrana		338.820	196.970	338.820	338.820	142.754	196.066	151.639
	10	01	01		Salarii de baza		292.200	176.660	292.200	292.200	124.119	168.081	132.725
	10	01	06		Alte sporuri		3.420	1.510	3.420	3.420	1.503	1.917	1.434
	10	01	12		Indemnizatii platite unor persoane din afara unitatii		43.200	18.800	43.200	43.200	17.132	26.068	17.480
	10	03			Contributii		14.350	10.530	14.286	14.286	9.934	4.352	3.408
	10	03	01		Contributii de asigurari sociale de stat		5.380	5.380	5.362	5.362	5.362		
	10	03	02		Contributii de asigurari de somaj		160	160	149	149	149		
	10	03	03		Contributii de asigurari sociale de sanatate		1.780	1.780	1.765	1.765	1.765		
	10	03	04		Contributii de asigurari pentru accidente de munca si boli profesionale		60	60	51	51	51		
	10	03	06		Contributii pentru concedii si indemnizatii		300	300	289	289	289		
	10	03	07		Contributia asiguratorie pentru munca		6.670	2.850	6.670	6.670	2.318	4.352	3.408
	20				TITLUL II BUNURI SI SERVICII		102.000	16.000	12.526	12.526	10.526		12.527
	20	01			Bunuri si servicii		67.000	14.000	10.526	10.526			10.527
	20	01	01		Furnituri de birou		5.500						
	20	01	02		Materiale pentru curatenie		500						
	20	01	03		Incalzit, iluminat si forta motrica		29.000	8.000	5.737	5.737			5.737
	20	01	04		Apa, canal si salubritate		15.000						
	20	01	08		Posta, telecomunicatii, radio, tv,								

Capi- tol	Sub- capi- tol	Pa- ra- graf	Ar- ti- col	Ali- ne- at	Denumire indicator	Credite de angajament	Credite bugetare			Angajamente legale	Plati efectuate	Angajamente legale de platit	Cheltuieli efective
							anuale aprobrate la finele perioadei de raportare	trimestriale cumulate					
A					B	1	2	3	4	5	6	7=5-6	8
					stat		780	780	777	777	777		
	10	03	02		Contributii de asigurari de somaj		30	30	25	25	25		
	10	03	03		Contributii de asigurari sociale de sanatate		260	260	256	256	256		
	10	03	04		Contributii de asigurari pentru accidente de munca si boli profesionale		10	10	7	7	7		
	10	03	06		Contributii pentru concedii si indemnizatii		50	50	42	42	42		
	10	03	07		Contributia asiguratorie pentru munca		870	300	870	870	290		
	70				CHELTUIELI DE CAPITAL	5.000	5.000	5.000	1.663	1.663	1.663		580
	71				TITLUL XIII ACTIVE NEFINANCIARE	5.000	5.000	5.000	1.663	1.663	1.663		435
	71	03			Reparatii capitale aferente activelor fixe	5.000	5.000	5.000	1.663	1.663	1.663		
6802	01				ASIGURARI SI ASISTENTA SOCIALA		144.620	59.500	81.443	81.443	41.274		40.169
	10				CHELTUIELI CURENTE		144.620	59.500	81.443	81.443	41.274		40.169
	10	01			TITLUL I CHELTUIELI DE PERSONAL		57.670	27.000	57.654	57.654	17.485		40.169
	10	01	01		Cheltuieli salariale in bani		55.580	25.910	55.580	55.580	16.421		19.992
	10	01	01		Salarii de baza		55.580	25.910	55.580	55.580	16.421		19.557
	10	03			Contributii		2.090	1.090	2.074	2.074	1.064		19.557
	10	03	01		Contributii de asigurari sociale de stat		550	550	542	542	542		435
	10	03	02		Contributii de asigurari de somaj		20	20	18	18	18		
	10	03	03		Contributii de asigurari sociale de sanatate		180	180	178	178	178		
	10	03	04		Contributii de asigurari pentru accidente de munca si boli profesionale		10	10	6	6	6		

Capi- tol	Sub- capi- tol	Pa- ra- graf	Ar- ti- col	Ali- ne- at	Denumire indicator	Credite de angajament	Credite bugetare			Angajamente legale	Plati efectuate	Angajamente legale de platit	Cheltuieli efective		
							anuale aprobrate la finele perioadei de raportare	trimestriale cumulate							
A				B				1	2	3	4	5	6	7=5-6	8
			10 03 06		Contributii pentru concedii si indemnizatii		30	30	30	30	30				
			10 03 07		Contributia asiguratorie pentru munca		1.300	300	1.300	1.300	290	1.010			435
			57		TITLUL VIII ASISTENTA SOCIALA		86.950	32.500	23.789	23.789	23.789				23.789
			57 02		Ajutoare sociale		86.950	32.500	23.789	23.789	23.789				23.789
			57 02 01		Ajutoare sociale in numerar		86.950	32.500	23.789	23.789	23.789				23.789
7000 02					Partea IV-a SERVICII SI DEZVOLTARE		490.000	401.000	259.427	259.427	259.427				5.737
7002			01		PUBLICA, LOCUINTE, MEDIU SI APE	460.000	475.000	401.000	259.427	259.427	259.427				5.737
			20		LOCUINTE, SERVICII SI DEZVOLTARE PUBLICA	460.000	15.000	6.000	5.737	5.737	5.737				5.737
			20 01		CHELTUIELI CURENTE		15.000	6.000	5.737	5.737	5.737				5.737
			20 01 03		TITLUL II BUNURI SI SERVICII		15.000	6.000	5.737	5.737	5.737				5.737
			20 01 03		Bunuri si servicii		15.000	6.000	5.737	5.737	5.737				5.737
			70		Incalzit, iluminat si forta motrica		15.000	6.000	5.737	5.737	5.737				5.737
			71		CHELTUIELI DE CAPITAL	460.000	460.000	395.000	253.690	253.690	253.690				5.737
			71 01		TITLUL XIII ACTIVE NEFINANCIARE	460.000	460.000	395.000	253.690	253.690	253.690				5.737
			71 01 01		Active fixe	280.000	280.000	280.000	243.087	243.087	243.087				5.737
			71 01 03		Constructii	280.000	280.000	280.000	243.087	243.087	243.087				5.737
					Reparatii capitale aferente activelor fixe	180.000	180.000	115.000	10.603	10.603	10.603				5.737
7402			01		PROTECTIA MEDIULUI		15.000	15.000	15.000	15.000	15.000				5.737
			20		CHELTUIELI CURENTE		15.000	15.000	15.000	15.000	15.000				5.737
			20 01		TITLUL II BUNURI SI SERVICII		15.000	15.000	15.000	15.000	15.000				5.737
			20 01 04		Bunuri si servicii		15.000	15.000	15.000	15.000	15.000				5.737
					Apa, canal si salubritate		570.000	180.000	126.539	126.539	126.539				5.737
8000 02					Partea V-a ACTIUNI ECONOMICE	570.000	570.000	180.000	126.539	126.539	126.539				5.737
8402					TRANSPORTURI	570.000	570.000	180.000	126.539	126.539	126.539				5.737

Capi- tol	Sub- capi- tol	Pa- ra- graf	Ar- ti- col	Ali- ne- at	Denumire indicator	Credite de angajament	Credite bugetare			Angajamente legale	Plati efectuate	Angajamente legale de platit	Cheltuieli efective
							anuale aprobrate la finele perioadei de raportare	2	3				
					B	1							
					CHELTUIELI DE CAPITAL	570.000	570.000	180.000	126.539	126.539	126.539	7=5-6	8
					TITLUL XIII ACTIVE NEFINANCIARE	570.000	570.000	180.000	126.539	126.539	126.539		
					Active fixe	20.000	20.000	20.000	9.800	9.800	9.800		
					Alte active fixe								
					(inclusiv reparatii capitale)	20.000	20.000	20.000	9.800	9.800	9.800		
					Reparatii capitale aferente activelor fixe	550.000	550.000	160.000	116.739	116.739	116.739		

Conducatorul institutiei,

Conducatorul compartimentului
financiar-contabil

CONTUL DE EXECUTIE AL BUGETULUI LOCAL - VENITURI
SECTIUNEA DE FUNCTIONARE

Pag. 1 -lei-

Capi- tol	Sub- capi- tol	Pa- ra- gra- ful	Ar- ti- col	Ali- ne- at	Denumire indicator	Prevederi bugetare anuale aprobate la finele perioadei de raportare		Prevederi bugetare trimestriale cumulate	Drepturi constatate		Incasari realizate	Stingeri pe alte cai decat incasari	Drepturi constatate de incasat
						1	2		Total, din care:	din anii precedenti			
						A		B					
0001	02				TOTAL VENITURI-BUGET LOCAL	544.620	256.000	459.345	44.663	414.682	409.689		49.656
0002					I. VENITURI CURENTE	534.620	255.000	259.345	44.663	214.682	209.689		49.656
0003					A. VENITURI FISCALE	516.620	191.000	227.799	38.538	189.261	192.805		34.994
0004					A1. IMPOZIT PE VENIT, PROFIT SI CASTIGURI DIN CAPITAL	274.000	75.000	92.522		92.522	92.522		
0300					A1.2 IMPOZIT PE VENIT, PROFIT SI CASTIGURI DIN CAPITAL DE LA PERSOANE FIZICE	274.000	75.000	92.522		92.522	92.522		
0402					COTE SI SUME DEFALCATE DIN IMPOZITUL PE VENIT	274.000	75.000	92.522		92.522	92.522		
01					Cote defalcate din impozitul pe venit	42.000	15.000	15.286		15.286	15.286		
04					Sume alocate din cotele defalcate din impozitul pe venit pentru echilibrarea bugetelor locale	232.000	60.000	77.236		77.236	77.236		
0700	02				A3 IMPOZITE SI TAXE PE PROPRIETATE	79.000	53.000	51.064	10.089	40.975	39.145		11.919
0702					IMPOZITE SI TAXE PE PROPRIETATE	79.000	53.000	51.064	10.089	40.975	39.145		11.919
01					Impozit si taxa pe cladiri	37.000	26.000	12.653	5.128	7.525	9.095		3.558
01					Impozit pe cladiri de la persoane fizice	8.000	6.000	9.017	5.128	3.889	5.459		3.558
02					Impozit si taxa pe cladiri de la persoane juridice	29.000	20.000	3.636		3.636	3.636		
02					Impozit si taxa pe teren	39.000	25.000	38.411	4.961	33.450	30.050		8.361
01					Impozit pe terenuri de la persoane fizice	7.000	5.000	2.804		2.804	2.117		687
02					Impozit si taxa pe teren de la persoane juridice								
03					Impozitul pe terenul extravilan	32.000	20.000	35.569	4.961	30.608	27.895		7.674

Capi- tol	Sub- ra- tol	Pa- gra- fol	Gru- pa/ Titlu	Ar- ti- col	Ali- ne- at	Denumire indicator	Prevederi anuale aprobate la finele perioadei de raportare		Prevederi bugetare trimestriale cumulate		Drepturi constatate			Incasari realizate	Stingeri pe alte cai decat incasari	Drepturi constatate de incasat
							1	2	Total, din care:	din anii precedenti	din anul curent	6	7			
A						B	1	2	3=4+5	4	5	6	7	8=3-6-7		
0702	03					Taxe judiciare de timbru si alte taxe de timbru	3.000	2.000								
1000	02					A4 IMPOZITE SI TAXE PE BUNURI SI SERVICII	163.620	63.000	84.213	28.449	55.764	61.138			23.075	
1102	02					SUME DEFALCATE DIN TVA	145.620	50.000	50.000		50.000	50.000				
						Sume defalcate din taxa pe valoarea adaugata pentru finantarea cheltui- lilor descentralizate la nivelul comunelor,oraselor, municipiilor, sectoarelor si Municipiului Bucuresti	145.620	50.000	50.000		50.000	50.000				
1602						TAXE PE UTILIZAREA BUNURILOR, AUTORIZAREA UTILIZARII BUNURILOR SAU PE DESFASURAREA DE ACTIVITATI	18.000	13.000	34.213	28.449	5.764	11.138			23.075	
	02					Impozit pe mijloacele de transport	16.000	11.000	34.213	28.449	5.764	11.138			23.075	
	01					Impozit pe mijloacele de transport deținute de persoane fizice*)	15.000	10.000	18.825	13.061	5.764	11.138			7.687	
	02					Impozit pe mijloace de transport deținute persoane de juridice*)	1.000	1.000	15.388	15.388					15.388	
03						Taxe si tarife pentru eliberarea de licente si autorizatii de functionare	2.000	2.000								
2900	02					C. VENITURI NEFISCALE	18.000	64.000	31.546	6.125	25.421	16.884			14.662	
3000						C1. VENITURI DIN PROPRIETATE	112.000	50.000	23.766		23.766	9.104			14.662	
3002	05					VENITURI DIN PROPRIETATE	112.000	50.000	23.766		23.766	9.104			14.662	
						Venituri din concesiuni si inchirieri	112.000	50.000	23.766		23.766	9.104			14.662	
						Alte venituri din concesiuni si inchirieri de catre institutiile publice	112.000	50.000	23.766		23.766	9.104			14.662	
3300	02					C2. VANZARI DE BUNURI SI SERVICII	-94.000	14.000	7.780	6.125	1.655	7.780				

Capi- tol	Sub- capi- tol	Pa- ra- gra- ful	Ar- ti- col	Ali- ne- at	Denumire indicator	Prevederi anuale aprobate la finele perioadei de raportare		Prevederi bugetare trimestriale cumulate		Drepturi constatate			Stingeri pe alte cai decat incasari	Drepturi constatate de incasat
						1	2	Total, din care:	din anii precedenti	din anul curent	6	7		
A					B	1	2	3=4+5	4	5	6	7	8=3-6-7	
3402					VENITURI DIN TAXE ADMINISTRATIVE,									
	02				ELIBERARI PERMISE	1.000	1.000	554	554	554	554			
					Taxe extrajudiciare de timbru	1.000	1.000	554	554	554	554			
3502	01				AMENZI, PENALITATI SI CONFISCARI	4.000	3.000	2.650	2.070	580	2.650			
					Venituri din amenzi si alte sanctiuni									
					aplicate potrivit dispozitiilor legale	4.000	3.000	2.650	2.070	580	2.650			
					Venituri din amenzi si alte sanctiuni									
					aplicate de catre alte institutii de									
					specialitate	4.000	3.000	2.650	2.070	580	2.650			
3602	06				DIVERSE VENITURI	16.000	10.000	4.576	4.055	521	4.576			
					Taxe speciale	16.000	10.000	4.576	4.055	521	4.576			
3702					TRANSFERURI VOLUNTARE, ALTELE DECAT									
					SUBVENTIILE	-115.000								
					Varsaminte din sectiunea de functionare									
					pentru finantarea sectiunii de dezvoltare									
					la bugetului local(cu semnul minus)	-115.000								
4000	02				III OPERATIUNI FINANCIARE			200.000		200.000	200.000			
4002					INCASARI DIN RAMBURSAREA									
					IMPRUMUTURILOR ACORDATE									
	11				Sume din excedentul anului precedent									
					pentru acoperirea golurilor temporare									
					de casa ale sectiunii de functionare									
4100	02				IV. SUBVENTII	10.000	1.000	200.000		200.000	200.000			
4200					SUBVENTII DE LA ALTE NIVELE ALE									
					ADMINISTRATIEI PUBLICE	10.000	1.000							
4202					SUBVENTII DE LA BUGETUL DE STAT	10.000	1.000							

Capi- tol	Sub- capi- tol	Pa- ra- graf	Ar- ti- col	Ali- ne- at	Denumire indicator	Credite de angajament	Credite bugetare			Angajamente legale	Plati efectuate	Angajamente legale de platit	Cheltuieli efective
							anuale aprobat la finele perioadei de raportare	2	3				
					B	1							
					A	1							
					internet		12.000	5.000	3.993	3.993	3.993	7=5-6	8
	20	01	30		Alte bunuri si servicii pentru intretinere si functionare								3.994
	20	06			Deplasari, detasari, transferari		5.000	1.000	796	796	796		796
	20	06	01		Deplasari interne, detasari, transferari		15.000	2.000	2.000	2.000	2.000		2.000
	20	30			Alte cheltuieli		15.000	2.000	2.000	2.000	2.000		2.000
	20	30	30		Alte cheltuieli cu bunuri si servicii		20.000						
	57				TITLUL VIII ASISTENTA SOCIALA		20.000						
	57	02			Ajutoare sociale		89.450	32.500	23.789	23.789	23.789		23.789
	57	02	01		Ajutoare sociale in numerar		89.450	32.500	23.789	23.789	23.789		23.789
	57	02	03		Tichete de cresa si tichete sociale pentru gradinita		86.950	32.500	23.789	23.789	23.789		23.789
					Partea I-a SERVICII PUBLICE GENERALE		2.500						
5100	02				AUTORITATI PUBLICE SI ACTIUNI EXTERNE		301.900	167.500	255.868	255.868	255.868	133.869	121.288
5102					CHELTUIELI CURENTE		301.900	167.500	255.868	255.868	255.868	133.869	121.288
	10	01			TITLUL I CHELTUIELI DE PERSONAL		301.900	167.500	255.868	255.868	255.868	133.869	121.288
	10	01			Cheltuieli salariale in bani		249.900	160.500	249.875	249.875	249.875	133.869	115.294
	10	01	01		Salarii de baza		239.640	152.490	239.640	239.640	239.640	131.107	112.756
	10	01	06		Alte sporuri		193.020	132.180	193.020	193.020	193.020	103.122	93.842
	10	01	12		Indemnizatii platite unor persoane din afara unitatii		3.420	1.510	3.420	3.420	3.420	1.917	1.434
	10	03			Contributii		43.200	18.800	43.200	43.200	43.200	26.068	17.480
	10	03	01		Contributii de asigurari sociale de stat		10.260	8.010	10.235	10.235	10.235	2.762	2.538
	10	03	02		Contributii de asigurari de somaj		4.050	4.050	4.043	4.043	4.043		
	10	03	03		Contributii de asigurari sociale de		110	110	106	106	106		

Capi- tol	Sub- capi- tol	Pa- ra- graf	Ar- ti- col	Ali- ne- at	Denumire indicator	Credite de angajament	Credite bugetare			Angajamente legale	Plati efectuate	Angajamente legale de platit	Cheltuieli efective
							anuale aprobrate la finele perioadei de raportare	2	3				
					B	I		3	4	5	6	7=5-6	8
					sanatate		1.340	1.340	1.331	1.331	1.331		
	10	03	04		Contributii de asigurari pentru accidente de munca si boli profesionale		40	40	38	38	38		
	10	03	06		Contributii pentru concedii si indemnizatii		220	220	217	217	217		
	10	03	07		Contributia asiguratorie pentru munca		4.500	2.250	4.500	4.500	1.738	2.762	2.538
	20				TITLUL II BUNURI SI SERVICII		52.000	7.000	5.993	5.993	5.993		5.994
	20	01			Bunuri si servicii		17.000	5.000	3.993	3.993	3.993		3.994
	20	01	01		Furnituri de birou		5.000						
	20	01	08		Posta, telecomunicatii, radio, tv, internet		12.000	5.000	3.993	3.993	3.993		3.994
	20	06			Deplasari, detasari, transferari		15.000	2.000	2.000	2.000	2.000		2.000
	20	06	01		Deplasari interne, detasari, transferari		15.000	2.000	2.000	2.000	2.000		2.000
	20	30			Alte cheltuieli		20.000						
	20	30	30		Alte cheltuieli cu bunuri si servicii		20.000						
6500	02				Partea III-a CHELTUIELI SOCIAL-CULTURALE		212.720	82.500	127.816	127.816	61.267	66.549	64.338
6502					INVATAMANT		22.500	3.000	796	796	796		796
	01				CHELTUIELI CURENTE		22.500	3.000	796	796	796		796
	20				TITLUL II BUNURI SI SERVICII		20.000	3.000	796	796	796		796
	20	01			Bunuri si servicii		20.000	3.000	796	796	796		796
	20	01	01		Furnituri de birou		500						
	20	01	02		Materiale pentru curatenie		500						
	20	01	03		Incalzit, iluminat si forta motrica		14.000	2.000					
	20	01	30		Alte bunuri si servicii pentru intretinere si functionare		5.000	1.000	796	796	796		796
	57				TITLUL VIII ASISTENTA SOCIALA		2.500						

Capi- tol	Sub- capi- tol	Pa- ra- graf	Ar- ti- col	Ali- ne- at	Denumire indicator	Credite de angajament	Credite bugetare			Angajamente legale	Plati efectuate	Angajamente legale de platit	Cheltuieli efective
							anuale aprobate la finele perioadei de raportare	2	3				
A					B	1	2	3	4	5	6	7=5-6	8
					stat		550	550	542	542	542		
	10	03	02		Contributii de asigurari de somaj		20	20	18	18	18		
	10	03	03		Contributii de asigurari sociale de sanatate		180	180	178	178	178		
	10	03	04		Contributii de asigurari pentru accidente de munca si boli profesionale		10	10	6	6	6		
	10	03	06		Contributii pentru concedii si indemnizatii		30	30	30	30	30		
	10	03	07		Contributia asiguratorie pentru munca		1.300	300	1.300	1.300	290	1.010	435
	57				TITLUL VIII ASISTENTA SOCIALA		86.950	32.500	23.789	23.789	23.789		23.789
	57	02			Ajutoare sociale		86.950	32.500	23.789	23.789	23.789		23.789
	57	02	01		Ajutoare sociale in numerar		86.950	32.500	23.789	23.789	23.789		23.789
7000	02				Partea IV-a SERVICII SI DEZVOLTARE								
					PUBLICA, LOCUINTE, MEDIU SI APE		30.000	6.000	5.737	5.737	5.737		5.737
7002					LOCUINTE, SERVICII SI DEZVOLTARE PUBLICA		15.000	6.000	5.737	5.737	5.737		5.737
	01				CHELTUIELI CURENTE		15.000	6.000	5.737	5.737	5.737		5.737
	20	01			TITLUL II BUNURI SI SERVICII		15.000	6.000	5.737	5.737	5.737		5.737
	20	01			Bunuri si servicii		15.000	6.000	5.737	5.737	5.737		5.737
	20	01	03		Incalzit, iluminat si forta motrica		15.000	6.000	5.737	5.737	5.737		5.737
7402					PROTECTIA MEDIULUI		15.000	6.000	5.737	5.737	5.737		5.737
	01				CHELTUIELI CURENTE		15.000						
	20				TITLUL II BUNURI SI SERVICII		15.000						
	20	01			Bunuri si servicii		15.000						
	20	01	04		Apa, canal si salubritate		15.000						
9902	96				excedent/deficit sect funct						220.686		

CONTUL DE EXECUTIE AL BUGETULUI LOCAL - VENITURI
SECTIUNEA DE DEZVOLTARE

Pag. 1 -lei-

Capi- tol	Sub- capi- tol	Pa- ra- graf	Ar- ti- col	Ali- ne- at	Denumire indicator	Prevederi anuale aprobate la finele perioadei de raportare		Prevederi bugetare trimestriale cumulate	Drepturi constatate		Incasari realizate	Singeri pe alte cai decat incasari	Drepturi constatate de incasat
						I	2		Total, din care:	din anii precedenti			
A					B	1	2	3=4+5	4	5	6	7	8=3-6-7
0001	02				TOTAL VENITURI-BUGET LOCAL	1.315.000	600.000	3=4+5	4	5	6	7	8=3-6-7
0002					I. VENITURI CURENTE	115.000		518.813		518.813	518.813		
2900					C. VENITURI NEFISCALE	115.000							
3300					C2. VANZARI DE BUNURI SI SERVICII	115.000							
3702					TRANSFERURI VOLUNTARE, ALTELE DECAT SUBVENTIILE	115.000							
04					Varsaminte din sectiunea de functionare	115.000							
4000	02				III OPERATIUNI FINANCIARE			150.000		150.000	150.000		
4002					INCASARI DIN RAMBURSAREA IMPRUMUTURILOR ACORDATE			150.000		150.000	150.000		
14					Sume din excedentul bugetului local utilizate pentru finantarea cheltuielilor sectiunii de dezvoltare								
4100	02				IV. SUBVENTII	1.200.000	600.000	150.000		150.000	150.000		
4200					SUBVENTII DE LA ALTE NIVELE ALE ADMINISTRATIEI PUBLICE	1.200.000	600.000	368.813		368.813	368.813		
4202					SUBVENTII DE LA BUGETUL DE STAT Finantarea Programului National de Dezvoltare Locala	1.200.000	600.000	368.813		368.813	368.813		
65						1.200.000	600.000	368.813		368.813	368.813		

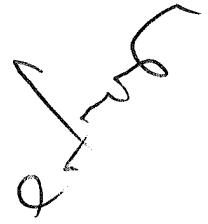
TOTAL JUDET

CONTUL DE EXECUTIE AL BUGETULUI LOCAL - CHELTUIELI
SECTIUNEA DE DEZVOLTARE

Capi- tol	Sub- capi- tol	Pa- ra- graf	Ar- ti- col	Ali- ne- at	Denumire indicator	Credite de angajament	Credite bugetare			Angajamente legale	Plati efectuate	Angajamente legale de platit	Cheltuieli efective
							anuale aprobate la finele perioadei de raportare	trimestriale cumulate					
A						1	2	3	4	5	6	7=5-6	8
5002					B								
					TOTAL CHELTUIELI	1.465.000	1.465.000	750.000	381.892	381.892	381.892	381.892	8
					CHELTUIELI DE CAPITAL	1.465.000	1.465.000	750.000	381.892	381.892	381.892	381.892	
					TITLUL XIII ACTIVE NEFINANCIARE	1.465.000	1.465.000	750.000	381.892	381.892	381.892	381.892	
					Active fixe	300.000	300.000	300.000	252.887	252.887	252.887	252.887	
					Constructii	280.000	280.000	280.000	243.087	243.087	243.087	243.087	
					Alte active fixe (inclusiv reparatii capitale)	20.000	20.000	20.000	9.800	9.800	9.800	9.800	
					Reparatii capitale aferente activelor fixe	1.165.000	1.165.000	450.000	129.005	129.005	129.005	129.005	
5100	02				Partea I-a SERVICII PUBLICE GENERALE	250.000	250.000	150.000					
5102					AUTORITATI PUBLICE SI ACTIUNI EXTERNE	250.000	250.000	150.000					
					CHELTUIELI DE CAPITAL	250.000	250.000	150.000					
					TITLUL XIII ACTIVE NEFINANCIARE	250.000	250.000	150.000					
					Reparatii capitale aferente activelor fixe	250.000	250.000	150.000					
6500	02				Partea III-a CHELTUIELI SOCIAL-CULTURALE	185.000	185.000	25.000					
6502					INVATAMANT	180.000	180.000	20.000	1.663	1.663	1.663	1.663	
					CHELTUIELI DE CAPITAL	180.000	180.000	20.000					
					TITLUL XIII ACTIVE NEFINANCIARE	180.000	180.000	20.000					
					Reparatii capitale aferente activelor fixe	180.000	180.000	20.000					
6702					CULTURA, RECREERE SI RELIGIE	5.000	5.000	5.000	1.663	1.663	1.663	1.663	
					CHELTUIELI DE CAPITAL	5.000	5.000	5.000	1.663	1.663	1.663	1.663	
					TITLUL XIII ACTIVE NEFINANCIARE	5.000	5.000	5.000	1.663	1.663	1.663	1.663	
					Reparatii capitale aferente activelor fixe	5.000	5.000	5.000	1.663	1.663	1.663	1.663	

Capi- tot	Sub- capi- tot	Pa- ra- graf	Ar- ti- col	Ali- ne- at	Denumire indicator	Credite de angajament	Credite bugetare		Angajamente bugetare	Angajamente legale	Plati efectuate	Angajamente legale de platit	Cheltuieli efective
							anuale aprobate la finele perioadei de raportare	trimestriale cumulate					
A			B										
7006 02			Partea IV-a SERVICII SI DEZVOLTARE										
7002			PUBLICA, LOCUINTE, MEDIU SI APE										
			LOCUINTE, SERVICII SI DEZVOLTARE PUBLICA										
			CHELTUIELI DE CAPITAL										
			TITLUL XIII ACTIVE NEFINANCIARE										
			Active fixe										
			Constructii										
			Reparatii capitale aferente activelor										
			fixe										
8000 02			Partea V-a ACTIUNI ECONOMICE										
8402			TRANSPORTURI										
			CHELTUIELI DE CAPITAL										
			TITLUL XIII ACTIVE NEFINANCIARE										
			Active fixe										
			Alte active fixe										
			(inclusiv reparatii capitale)										
			Reparatii capitale aferente activelor										
			fixe										
9902 97			excedent/deficit sect dezv										
						1	2	3	4	5	6	7=5-6	8
						460.000	460.000	395.000	253.690	253.690	253.690	253.690	
						460.000	460.000	395.000	253.690	253.690	253.690	253.690	
						460.000	460.000	395.000	253.690	253.690	253.690	253.690	
						280.000	280.000	280.000	243.087	243.087	243.087	243.087	
						280.000	280.000	280.000	243.087	243.087	243.087	243.087	
						180.000	180.000	115.000	10.603	10.603	10.603	10.603	
						570.000	570.000	180.000	126.539	126.539	126.539	126.539	
						570.000	570.000	180.000	126.539	126.539	126.539	126.539	
						570.000	570.000	180.000	126.539	126.539	126.539	126.539	
						20.000	20.000	20.000	9.800	9.800	9.800	9.800	
						20.000	20.000	20.000	9.800	9.800	9.800	9.800	
						550.000	550.000	160.000	116.739	116.739	116.739	116.739	
						-150.000	-150.000	-150.000					136.921

Conducatorul institutiei,


Conducatorul compartimentului
financiar-contabil