

Chioberno

BILANT

31.03 2017


pag.: 1 - lei -

COD	DENUMIRE INDICATORI	SOLD LA INCEPUTUL PERIOADEI	SOLD LA SFARSITUL PERIOADEI
01003	1.Active fixe necorporale (ct.2030000+2050000+2060000+2080100+2080200+2330000-2800300-2800500-2800800-2900400-2900500-2900800-2930100*)	14.106	14.106
01004	2.Instalatii tehnice, mijloace de transport, animale, plantatii, mobilier, aparatura birotica si alte active corporale (ct.2130100+2130200+2130300+2130400+2140000+2310000-2810300-2810400-2910300-2910400-2930200*)	233.419	233.419
01005	3.Terenuri si cladiri (ct.2110100+2110200+2120101+2120102+2120201+2120301+2120401+2120501+2120601+2120901+2310000-2810100-2810200-2910100-2910200-2930200)	23.527.379	23.779.413
01007	5.Active financiare necurente (investitii pe termen lung) peste un an (ct.2600100+2600200+2600300+2650000+2670201+2670202+2670203+2670204+2670205+2670208-2960101-2960102-2960103-2960200), din care:	40	40
01008	Titluri de participare (ct.2600100+2600200+2600300-2960101-2960102-2960103)	40	40
01015	7.TOTAL ACTIVE NECURENTE (rd.03+04+05+06+07+09)	23.774.944	24.026.978
01019	1.Stocuri (ct.3010000+3020100+3020200+3020300+3020400+3020500+3020600+3020700+3020800+3020900+3030100+3030200+3040100+3040200+3050100+3050200+3070000+3090000+3310000+3320000+3410000+3450000+3460000+3470000+3490000+3510100+3510200+3540100+3540500+3540600+3560000+3570000+3580000+3590000+3610000+3710000+3810000+/-3480000+/-3780000-3910000-3920100-3920200-3930000-3940100-3940500-3940600-3950100-3950200-3950300-3950400-3950600-3950700-3950800-3960000-3970000-3980000-4420803)	192.436	192.436
01023	Creante bugetare (ct.4310100**+4310200**+4310300**+4310400**+4310500**+4310700**+4370100**+4370200**+4370300**+4420400**+4420802+4440000**+4460100**+4460200**+4480200+4610102+4610104+4630000+4640000+4650100+4650200+4660401+4660402+4660500+4660900+4810101**+4810102**+4810103**+4810900**-4970000), din care:	112.758	124.497
01024	Creantele bugetului general consolidat (ct.4630000+4640000+4650100+4650200+4660401+4660402+4660500+4660900-4970000)	112.758	124.497
01027	Imprumuturi pe termen scurt acordate (ct.2670101+2670102+2670103+2670104+2670105+2670108+2670601+2670602+2670603+2670604+2670605+2670609+4680101+4680102+4680103+4680104+4680105+4680106+4680107+4680108+4680109+4690103+4690105+4690106+4690108+4690109)		999.000
01030	Total creante curente (rd.21+23+25+27)	112.758	1.123.497
01033	Conturi la trezorerie, casa in lei. (ct.5100000+5120101+5120501+5130101+5130301+5130302+5140101+5140301+5140302+5150101+5150103+5150301+5150500+5150600+5160101+5160301+5160302+5170101+5170301+5170302+5200100+5210100+5210300+5230000+5250101+5250102+5250301+5250302)		

COD	DENUMIRE INDICATORI	SOLD LA INCEPUTUL PERIOADEI	SOLD LA SFARSITUL PERIOADEI
	+5250400+5260000+5270000+ 5280000+5290101+5290201+5290301+5290400 +5290901+5310101+5500101+5520000+5550101+5550400+5570101+5580101 +5580201+5590101+5600101+5600300+5600401+5610101+5610300+5620101 +5620300+5620401+5710100+5710300+5710400+5740101+5740102+5740301 +5740302+5740400+5750100+5750300+5750400-7700000)	1.368.556	1.169.194
01035	Conturi la institutii de credit, BNR, casa in valuta (ct.5110101+5110102+5120102+5120402+5120502+5130102+5130202+5140102+5140202+5150102+5150202+5150302+5160102+5160202+5170102+5170202+5290102+5290202+5290302+5290902+5310402+5410102+5410202+5500102+5550102+5550202+5570202+5580102+5580202+5580302+5580303+5590102+5590202+5600102+5600103+5600402+5610102+5610103+5620102+5620103+5620402)	1.054	1.054
01040	Total disponibilitati si alte valori (rd.33+33.1+35+35.1)	1.369.610	1.170.248
01045	7.TOTAL ACTIVE CURENTE (rd.19+30+31+40+41+41.1+42)	1.674.804	2.486.181
01046	8.TOTAL ACTIVE (rd.15+45)	25.449.748	26.513.159
01060	1.Datorii comerciale, avansuri si alte decontari (ct.2690100+4010100+4030100+4040100+4050100+4080000+4190000+4620101+4620109+4730109+4810101+4810102+4810103+4810900+4830000+4890201+5090000+5120800), din care:	1.444	
010601	Decontari privind incheiere executiei bugetului de stat din anul curent (ct.4890201)	1.444	
01062	2.Datorii catre bugete (ct.4310100+4310200+4310300+4310400+4310500+4310700+4370100+4370200+4370300+4400000+4410000+4420300+4420801+4440000+4460100+4460200+4480100+4550501+4550502+4550503+4620109+4670100+4670200+4670300+4670400+4670500+4670900+4730109+4810900),din care:	29.450	41.245
010631	Contributii sociale (ct.4310100+4310200+4310300+4310400+4310500+4310700+4370100+4370200+4370300)	22.650	32.096
01070	4.Imprumuturi pe termen scurt-sume ce urmeaza a fi platite intr-o perioada de pana la un an (ct.5180601+5180603+5180604+5180605+5180606+5180608+5180609+5180800+5190101+5190102+5190103+5190104+5190105+5190106+5190107+5190108+5190109+5190110+5190180+5190190)		999.000
01072	6.Salariile angajatilor (ct.4210000+4230000+4260000+4270100+4270300+4280101)	34.848	46.690
01075	9.Provizioane (ct.1510101+1510102+1510103+1510104+1510108)	1.200	1.200
01078	10.TOTAL DATORII CURENTE (rd.60+62+65+70+71+72+73+74+75)	66.942	1.088.135
01079	11.TOTAL DATORII (rd.58+78)	66.942	1.088.135
01080	12.ACTIVE NETE = TOTAL ACTIVE - TOTAL DATORII = CAPITALURI PROPRII (rd.80=rd.46-79=rd.90)	25.382.806	25.425.024
01084	1.Rezerve, fonduri (ct.1000000+1010000+1020101+1020102+1020103+1030000+ 1040101+1040102+1040103+1050100+1050200+1050300+1050400+1050500+1060000+1320000+1330000)	21.164.107	21.164.107

COD	DENUMIRE INDICATORI	SOLD LA INCEPUTUL PERIOADEI	SOLD LA SFARSITUL PERIOADEI
01085	2.Rezultatul reportat (ct.1170000-sold creditor)	3.534.908	4.220.428
01087	4.Rezultatul patrimonial al exercitiului (ct.1210000-sold creditor)	683.791	40.489
01090	6.TOTAL CAPITALURI PROPRII (rd.84+85-86+87-88)	25.382.806	25.425.024

Conducatorul institutiei


Conducatorul compartimentului
financiar- contabil




CONTUL DE REZULTAT PATRIMONIAL


pag.: 1 - lei -

COD	DENUMIRE INDICATORI	An precedent	An curent
02002	1.Venituri din impozite, taxe, contributii de asigurari si alte venituri ale bugetelor (ct.7300100+7300200+7310100+7310200+7320100+7330000+7340000+7350100+7350200+7350300+7350400+7350500+7350600+7360100+7390000+7450100+7450200+7450300+7450400+7450500+7450900+7460100+7460200+7460300+7460900)	245.651	290.077
02003	2.Venituri din activitati economice (ct.7210000+7220000+7510100+7510200+/-7090000)	339	294
02004	3.Finantari, subventii, transferuri, alocatii bugetare cu destinatie speciala (ct.7510500+7710000+7720100+7720200+7740100+7740200+7750000+7760000+7780000+7790101+7790109)	200	336
02005	4.Alte venituri operationale (ct.7140000+7180000+7500000++7510300+7510400+7810200+7810300+7810401+7810402+7770000)	1.135	640
02006	TOTAL VENITURI OPERATIONALE (rd.02+03+04+05)	247.325	291.347
02008	1.Salarii si contributiile sociale aferente angajatilor (ct.6410000+6420000+6450100+6450200+6450300+6450400+6450500+6450600+6450800+6460000+6470000)	161.109	216.865
02009	2.Subventii si transferuri (ct.6700000+6710000+6720000+6730000+6740000+6750000+6760000+6770000+6780000+6790000)	8.547	9.747
02010	3.Stocuri, consumabile, lucrari si servicii executate de terti (ct.6010000+6020100+6020200+6020300+6020400+6020500+6020600+6020700+6020800+6020900+6030000+6060000+6070000+6080000+6090000+6100000+6110000+6120000+6130000+6140000+6220000+6230000+6240100+6240200+6260000+6270000+6280000+6290100)	41.057	24.246
02013	TOTAL CHELTUIELI OPERATIONALE (rd.08+09+10+11+12)	210.713	250.858
02015	- EXCEDENT (rd.06-rd.13)	36.612	40.489
02023	- EXCEDENT (rd.15+20-16-21)	36.612	40.489
020292	- EXCEDENT (rd.23+28-24-29)	36.612	40.489
02031	- EXCEDENT (rd.29.2-29.4)	36.612	40.489

Conducatorul institutiei



Conducatorul compartimentului
financiar- contabil

SITUATIA FLUXURILOR DE TREZORERIE

paș.: 1 - lei -

COD	DENUMIRE INDICATORI	Total	Casa ct. 5310101	Buget de stat ct. 5200100/7700000	Buget local ct. 5210100/7700000	Buget asigurari sociale de stat ct. 5250101+/5250102/7700000	Buget asigurari pentru somaj ct. 5740101+/5740102/7700000	Buget Fond national unic de asigurari sociale de sanatate ct. 5710100/7700000	Buget Fond pentru mediu ct. 5750100/7700000	Buget trezoreria statului ct. 5240100/7700000	Buget institutii publice finantate integral din venituri proprii ct. 5600101/7700000	Buget institutii publice finantate din venituri proprii si subventii ct. 5610101/7700000	Buget activitati financiare din venituri proprii si buget activitati de privatizare ct. 5620101/7700000	Buget imprumuturi interne si externe ct. 5130101+/5140101+/5160101+/5170101/7700000	Buget fonduri externe nerambursabile (sursa D) ct. 5150103/7700000	Alte disponibilitati (ct.5XX)	
03002	1. Incasari	383.450	103.842		279.608												
03003	2. Plati	331.062	103.842		227.220												
03004	3. Numerar net din activitatea operationala (rd.02-rd.03)	52.388			52.388												
03007	2. Plati	251.750			251.750												
03008	3. Numerar net din activitatea de investitii (rd.06-07)	-251.750			-251.750												
03010	1. Incasari	999.000			999.000												
03012	3. Numerar net din activitatea de finantare (rd.10-rd.11)	999.000			999.000												
03013	IV.CRESTEREA (DESCRSTEREA) NETA DE NUMERAR SI ECHIVALENT DE NUMERAR (rd.04+rd.08+rd.12)	799.638			799.638												
03014	V. NUMERAR SI ECHIVALENT DE NUMERAR LA INCEPUTUL ANULUI	1.368.536			1.368.536												
030142	-sume utilizate din excedentul anului precedent/sume transferate din excedent la bugetul local/sume transferate din excedent pentru constituirea de depozite in trezorerie***	999.000			999.000												
03015	VI.NUMERAR SI ECHIVALENT DE NUMERAR LA SFARSITUL PERIOADEI (rd.13+rd.14+rd.14.1-rd.14.2-rd.14.3)	1.169.194			1.169.194												

Viza trezoreriei

Conducatorul compartimentului financiar- contabil

Conducatorul institutiei

-sume utilizate din excedentul anului precedent	14.2	999.000																			
Sume transferate din disponibilul neutilizat la finele anului precedent	14.3																				
VI.SOLD LA SF ANULUI = RD12-RD14	15	1.169.194														1.169.194					

Conducatorul unitatii

Conducatorul compartimentului financiar - contabil

Viza trezoreriei





SITUATIA FLUXURILOR DE TREZORERIE

pag.: 1 - lei -

COD	DENUMIRE INDICATORI	Total	Casa in valuta	Alte disponibilitati
04014	V NUMERAR SI ECHIVALENT DE NUMERAR LA INCEPUTUL PERIOADEI	1.054		1.054
04017	VI NUMERAR SI ECHIVALENT DE NUMERAR LA FINELE PERIOADEI(rd.13+14+15-16)	1.054		1.054

Conducatorul institutiei



Conducatorul compartimentului
financiar- contabil




DISPONIBIL DIN MIJLOACE CU DESTINATIE SPECIALA

- lei -

DENUMRE INDICATORI	COD	DISPONIBIL LA INCEPUTUL ANULUI	INCASARI	PLATI	DISPONIBIL LA SFARSITUL PERIOADEI
TOTAL (rd.02 la 15)	05001	1.054			1.054
- Garantii materiale retinute gestionarilor conform Legii nr.22/1969 (ct.5500101,ct.5500102/analitice distincte)	05003	1.054			1.054

Conducatorul institutiei,



Conducatorul compartimentului
financiar-contabil




Situatia activelor si datoriilor institutiilor publice
din administratia locala

pag.: 1 - lei -

COD	DENUMIRE INDICATORI	Sold la inceputul anului	Sold la sfarsitul perioadei
18005	Disponibilitati in lei ale institutiilor publice locale si ale institutiilor publice de subordonare locala, la trezorerii (ct.5100000+5120101+5120501+5150101+5150103+5150500+5150600+5160101+5160301+5160302+5170101+5170301+5170302+5210100+5210300+5280000+5290201+5290301+5290400+5290901+5500101+ 5520000+5550101+5570101+5580101+5580201+5600101+5600300+5610101+5610300+5620101+5620300-7700000), din care:	1.368.556	1.169.194
18008	Total (in baze cash) (rd.04+05)	1.368.556	1.169.194
18010	Total (in baze accrual)(rd.08+09)	1.368.556	1.169.194
18032	Disponibilitati ale institutiilor publice locale si ale institutiilor de subordonare locala la institutiile de credit rezidente (ct.5110101+5110102+5120102+5120402+5120502+5150102+5150202+5160102+5160202+5170102+5170202+5290202+5290302+5290902+5500102+5550102+5550202+5570202+5580102+5580302+5600102+5600103+5610102+5610103+5620102+5620103), din care:	1.054	1.054
18036	Total (in baze cash) (rd.32+35)	1.054	1.054
18038	Total (in baze accrual) (rd.36+37)	1.054	1.054
18141	Participatiile autoritatilor locale la alte societati care nu sunt organizate pe actiuni (regii autonome,srl,comandita, etc.) (ct.2600300-2960103)	40	40
18142	Total (la valoarea de intrare mai putin ajustarile cumulate pentru pierderea de valoare) (rd.141)	40	40
18176	1.Creante ale bugetului local (ct.4640000-4970000). Total (rd.177+178+179+183), din care:	112.758	124.497
18177	- de la gospodariile populatie (S14)	96.242	109.109
18178	- de la societati nefinanciare (S11)	16.516	15.388
18185	Total creante (rd.176+184)	112.758	124.497
18203	1.Sume datorate tertilor reprezentand garantii si cautiuni aflate in conturile institutiilor publice (ct.4280101+4280201+4620101+4620109).Total (rd.204+205+206), din care:	1.054	1.054
18204	- salariatilor (gospodariile populatiei)(S143)	1.054	1.054
182671	Sume primite din excedentul anului precedent pentru acoperirea golurilor temporare de casa si pentru finantarea cheltuielilor sectiunii de dezvoltare (ct.5190107+5190190)		999.000
18268	Total(in baze cash)(rd.262+266+267+267.1)		999.000
18275	Total (in baze accrual) (cash+dobanzi) (rd.268+274)		999.000
18331	Datoriile institutiilor publice din administratia locala catre bugete (ct.4420300+4310100+4310200+4310300+4310400+4310500+4310700+4370100+4370200+4370300+4420801+4440000+4460100+4460200+4480100)	29.450	41.245
18332	Salariile angajatilor (ct.4210000+4230000+4260000+4270100+4270300+4280101)	34.848	46.690
18335	Total (rd.331+332+333+334)	64.298	87.935
18343	Provizioane curente (ct.1510101+1510102+1510103+1510104+1510108), din care:	1.200	1.200
183433	Provizioane curente,constituite conform Legii nr.85/2016,privind plata diferentelor salariale cuvenite personalului didactic din invatamantul de stat pentru perioada octombrie 2008 -13 mai 2011 (din soldul ct.1510103)	1.200	1.200

Conducatorul institutiei




Conducatorul compartimentului
financiar- contabil




Situatia unor indicatori referitori la protectia copilului
si a persoanelor cu handicap

pag.: 1

COD	DENUMIRE	NUMAR
08007	Asistenti personali pentru persoanele cu handicap	1
08008	Indemnizatii lunare alocate persoanelor cu handicap grav	8

Conducatorul institutiei



Conducatorul compartimentului
financiar- contabil



Capi- tot	Sub- capitol grafic	Pa- ra- pa / Titlu	Ar- ti- col	Ali- ne- at	Denumire indicator	Prevederi anuale aprobate la finele perioadei de raportare		Prevederi bugetare trimestriale cumulate	Drepturi constatate			Singeri pe alte cai decat incasari	Drepturi constatate de incasat
						1	2		Total, din care:	din anii precedenti	din anul curent		
B						3=4+5	4	5	6	7	8=3-6-7		
0001	02				TOTAL VENITURI-BUGET LOCAL	918.080	331.770	1.403.105	112.758	1.290.347	1.278.608	124.497	
0002					I. VENITURI CURENTE	908.080	330.770	403.769	112.758	291.011	279.272	124.497	
0003					A. VENITURI FISCALE	809.480	274.480	336.011	45.934	290.077	264.589	71.422	
0004					A1. IMPOZIT PE VENIT, PROFIT SI CASTIGURI DIN CAPITAL	205.630	55.630	51.005		51.005	51.005		
0300	02				A1.2 IMPOZIT PE VENIT, PROFIT SI CASTIGURI DIN CAPITAL DE LA PERSOANE FIZICE	205.630	55.630	51.005	-	51.005	51.005		
0302	18				IMPOZIT PE VENIT	1.630	1.630	66		66	66		
					Impozitul pe veniturile din transferul proprietatilor imobiliare din patrimoniul personal	1.630	1.630	66		66	66		
0402					COTE SI SUME DEFALCATE DIN IMPOZITUL PE VENIT	204.000	54.000	50.939		50.939	50.939		
0402	01				Cote defalcate din impozitul pe venit	47.000	14.000	13.845		13.845	13.845		
04					Sume alocate din cotele defalcate din impozitul pe venit pentru echilibrarea bugetelor locale	157.000	40.000	37.094		37.094	37.094		
0700	02				A3 IMPOZITE SI TAXE PE PROPRIETATE	67.700	13.700	69.735	19.676	50.059	35.187	34.548	
0702	01				IMPOZITE SI TAXE PE PROPRIETATE	67.700	13.700	69.735	19.676	50.059	35.187	34.548	
					Impozit si taxa pe cladiri	37.200	7.200	28.055	3.138	24.917	18.500	9.555	
					Impozit pe cladiri de la persoane fizice	8.900	2.000	13.386	3.138	10.248	3.831	9.555	
0702	01	02			Impozit si taxa pe cladiri de la persoane juridice	28.300	5.200	14.669		14.669	14.669		
0702	02	01			Impozit si taxa pe teren Impozit pe terenuri de la persoane fizice	30.500	6.500	41.669	16.538	25.131	16.676	24.993	
					Impozit si taxa pe teren de la persoane juridice	2.450	1.450	3.788	1.365	2.423	3.261	527	
0702	02	03			Impozitul pe terenul extravilan	250		239		239	239		
0702	02	03			Taxe judiciare de timbru si alte	27.800	5.050	37.642	15.173	22.469	13.176	24.466	

Capi-Sub- capi- ra- pa- ti- col graf	Pa- Gru- Ar- ti- col	Al- ne- at	Denumire indicator	Prevederi bugetare anuale aprobrate la finele perioadei de raportare		Prevederi bugetare trimestriale cumulate	Drepturi constatate		Incasari realizate	Stingeri pe alte cai decat incasari	Drepturi constatate de incasat
				I	2		Total, din care: 3=4+5	4			
3502	01	02	B	4.900	900	2.210	1.570	640	640		1.570
			aplicate potrivit dispozitiilor legale								
			Venituri din amenzi si alte sanctiuni								
			aplicate de catre alte institutii de								
			specialitate	4.900	900	2.210	1.570	640	640		1.570
3602			DIVERSE VENITURI	3.100	2.000	20.005	20.005		3.519		16.486
06			Taxe speciale	3.100	2.000	20.005	20.005		3.519		16.486
3702	03		Varsaminte din sectiunea de functionare								
			pentru finantarea sectiunii de dezvoltare	-150.000	-45.000						
			tare a bugetului local(cu semnul minus)	150.000	45.000						
3702	04		Varsaminte din sectiunea de functionare								
4000	02		III OPERATIUNI FINANCIARE			999.000			999.000		
4002			INCASARI DIN RAMBURSAREA								
			IMPRUMUTURILOR ACORDATE								
4002	11		Sume din excedentul anului precedent								
			pentru acoperirea golurilor temporare								
			de casa ale sectiunii de functionare			200.000			200.000		
4002	14		Sume din excedentul bugetului local								
			utilizate pentru finantarea cheltuielilor								
			sectiunii de dezvoltare			799.000			799.000		
4100	02		IV. SUBVENTII	10.000	1.000	336			336		
4200			SUBVENTII DE LA ALTE NIVELE ALE								
			ADMINISTRATIEI PUBLICE	10.000	1.000	336			336		
4202			SUBVENTII DE LA BUGETUL DE STAT	10.000	1.000	336			336		
			Subventii pentru acordarea ajutorului								
			pentru incalzirea locuintei cu lemne,								
			carbuni,combustibili petrolieri	10.000	1.000	336			336		

Capi- tol	Sub- capi- tol	Pa- ra- graf	Ar- ti- col	Al- ne- at	Denumire indicator	Credite de angajament	Credite bugetare		Angajamente bugetare	Angajamente legale	Plati efectuate	Angajamente legale de platit	Cheltuieli efective
							anuale aprobrate la finele perioadei de raportare	trimestriale cumulate					
A					B	I	2	3	4	5	6	7=5-6	8
					TOTAL CHELTUIELI	855.000	1.717.080	1.130.770	842.312	842.312	478.970	363.342	250.888
5002					Partea I-a SERVICIIL PUBLICE GENERALE	324.000	702.510	424.000	436.544	436.544	208.996	227.548	93.352
5100	02				AUTORITATI PUBLICE SI ACTIUNI EXTERNE	324.000	702.510	424.000	436.544	436.544	208.996	227.548	93.352
5102					Autoritati executive si legislative	324.000	702.510	424.000	436.544	436.544	208.996	227.548	93.352
	01				Autoritati executive	324.000	702.510	424.000	436.544	436.544	208.996	227.548	93.352
6500	02				Partea III-a CHELTUIELI SOCIAL-CULTURALE	380.000	725.570	485.770	365.205	365.205	229.411	135.794	147.977
6502					INVATAMANT	41.000	242.470	112.320	180.458	180.458	106.354	74.104	121.512
	03				Invatamant prescolar si primar		72.140	47.850	72.140	72.140	45.393	26.747	46.126
					Invatamant prescolar		14.820	9.850	14.820	14.820	8.843	5.977	9.273
	01				Invatamant primar		57.320	38.000	57.320	57.320	36.550	20.770	36.853
	02				Invatamant secundar		125.330	63.470	108.318	108.318	60.961	47.357	75.386
	04				Invatamant secundar inferior		125.330	63.470	108.318	108.318	60.961	47.357	75.386
	01				Alte cheltuieli in domeniul invatamantului	41.000	45.000	1.000					
6702					CULTURA, RECREERE SI RELIGIE	339.000	384.100	349.300	147.000	147.000	111.702	35.298	10.415
	03				Servicii culturale	339.000	384.100	349.300	147.000	147.000	111.702	35.298	10.415
	07				Camine culturale	339.000	339.000	339.000	101.900	101.900	101.900		
	08				Centre pentru conservarea si promovarea culturii traditionale		45.100	10.300	45.100	45.100	9.802	35.298	10.415
6802					ASIGURARI SI ASISTENTA SOCIALA		99.000	24.150	37.747	37.747	11.355	26.392	16.050
	05				Asistenta sociala in caz de boli si invaliditati		79.000	20.150	35.752	35.752	9.360	26.392	14.055
6802	05	02			Asistenta sociala in caz de invaliditate		79.000	20.150	35.752	35.752	9.360	26.392	14.055
	15				Prevenirea excluderii sociale		20.000	4.000	1.995	1.995	1.995		1.995
					Ajutor social		20.000	4.000	1.995	1.995	1.995		1.995
7000	02				Partea IV-a SERVICIIL SI DEZVOLTARE PUBLICA, LOCUINTE, MEDIU SI APE	151.000	195.000	176.000	40.563	40.563	40.563		9.529
7002					LOCUINTE, SERVICIIL SI DEZVOLTARE PUBLICA	151.000	183.000	164.000	37.605	37.605	37.605		6.571
	03				Locuinte	151.000	151.000	136.000	31.034	31.034	31.034		
	30				Alte cheltuieli in domeniul locuintelor Iluminat public si electrificari	151.000	151.000	136.000	31.034	31.034	31.034		6.571
	06						30.000	26.500	6.571	6.571	6.571		6.571

Capi- tol	Sub- capi- tol	Pa- ra- graf	Ar- ti- col	Ali- ne- at	Denumire indicator	Credite de angajament	Credite bugetare		Angajamente legale	Plati efectuate	Angajamente legale de platit	Cheltuieli efective	
							anuale aprobrate la finele perioadei de raportare	trimestriale cumulate					
A					B	1	2	3	4	5	6	7=5-6	8
7002	50				Alte servicii in domeniile locuintelor, serviciilor si dezvoltarii comunale		2.000	1.500					
7402	05				PROTECTIA MEDIULUI		12.000	12.000	2.958	2.958	2.958	2.958	2.958
8000	02				Salubritate si gestiunea deseurilor		12.000	12.000	2.958	2.958	2.958	2.958	2.958
8402	03				Salubritate		12.000	12.000	2.958	2.958	2.958	2.958	2.958
					Partea V-a ACTIUNI ECONOMICE		94.000	45.000					
					TRANSPORTURI		94.000	45.000					
					Transport rutier		94.000	45.000					
					Drumuri si poduri		94.000	45.000					

Capi- tol	Sub- capi- tol	Pa- ra- graf	Ar- ti- col	Al- ne- at	Denumire indicator	Credite de angajament	Credite bugetare		4	5	6	7=5-6	8
							anuale aprobat la finele perioadei de raportare	trimestriale cumulate					
A						1	2	3	4	5	6	7=5-6	8
B													
	20	06	01		Deplasari interne, detasari, transferari	3.500	15.000	3.500	3.500	3.500	3.500	3.500	3.500
	20	30			Alte cheltuieli	9.000	41.010	9.000	6.906	6.906	6.906	6.906	6.907
	20	30	30		Alte cheltuieli cu bunuri si servicii	9.000	41.010	9.000	6.906	6.906	6.906	6.906	6.907
	57				TITLUL VIII ASISTENTA SOCIALA	15.150	75.000	15.150	9.747	9.747	9.747	9.747	9.747
	57	02			Ajutoare sociale	15.150	75.000	15.150	9.747	9.747	9.747	9.747	9.747
	57	02	01		Ajutoare sociale in numerar	14.150	71.000	14.150	9.747	9.747	9.747	9.747	9.747
	57	02	03		Tichete de cresa si tichete sociale pentru gradinita	1.000	4.000	1.000					
	70				CHELTUIELI DE CAPITAL	844.000	949.000	844.000	252.034	252.034	252.034	252.034	252.034
	71				TITLUL XIII ACTIVE NEFINANCIARE	844.000	949.000	844.000	252.034	252.034	252.034	252.034	252.034
	71	03			Reparatii capitale aferente activelor fixe	844.000	949.000	844.000	252.034	252.034	252.034	252.034	252.034
	84				PLATI EFECTUATE IN ANII PRECEDENTI SI RECUPERATE IN ANUL CURENT				-284	-284	-284	-284	-284
	85				Titlul XIX PLATI EFECTUATE IN ANII PRECEDENTI SI RECUPERATE IN ANUL CURENT				-284	-284	-284	-284	-284
	85	01			Plati efectuate in anii precedenti si recuperate in anul curent				-284	-284	-284	-284	-284
	85	01	02		Plati efectuate in anii precedenti si recuperate in anul curent (SD)				-284	-284	-284	-284	-284
5100	02				Partea I-a SERVICII PUBLICE GENERALE	324.000	702.510	424.000	436.544	436.544	208.996	227.548	93.352
5102					AUTORITATI PUBLICE SI ACTIUNI EXTERNE	324.000	702.510	424.000	436.544	436.544	208.996	227.548	93.352
	01				CHELTUIELI CURENTE		378.510	100.000	317.728	317.728	90.180	227.548	93.352
	10				TITLUL I CHELTUIELI DE PERSONAL		304.000	84.000	304.000	304.000	76.452	227.548	79.623
	10	01			Cheltuieli salariale in bani		256.250	70.750	256.250	256.250	63.299	192.951	66.009
	10	01	01		Salarii de baza		218.750	63.150	218.750	218.750	55.924	162.826	57.665
	10	01	06		Alte sporuri		6.600	1.500	6.600	6.600	1.319	5.281	1.496
	10	01	12		Indemnizatii platite unor persoane din afara unitatii		30.900	6.100	30.900	30.900	6.056	24.844	6.848
	10	03			Contributii		47.750	13.250	47.750	47.750	13.153	34.597	13.614

Capi- tol	Sub- capi- tol	Pa- ra- graf	Ar- ti- col	Al- ne- at	Denumire indicator	Credite de angajament	Credite bugetare		4	5	6	Angajamente legale de platit	Cheltuieli efective
							anuale aprobrate la finele perioadei de raportare	trimestriale cumulate					
A						1	2	3	4	5	6	7=5-6	8
B													
	10	03	01		Contributii de asigurari sociale de stat		32.300	9.100	32.300	32.300	9.053	23.247	9.348
	10	03	02		Contributii de asigurari de somaj		850	250	850	850	232	618	241
	10	03	03		Contributii de asigurari sociale de sanatate		12.200	3.300	12.200	12.200	3.295	8.905	3.433
	10	03	04		Contributii de asigurari pentru accidente de munca si boli profesionale		400	100	400	400	86	314	89
	10	03	06		Contributii pentru concedii si indemnizatii		2.000	500	2.000	2.000	487	1.513	503
	20				TITLUL II BUNURI SI SERVICII		74.510	16.000	13.728	13.728	13.728		13.729
	20	01			Bunuri si servicii		20.500	5.000	3.322	3.322	3.322		3.322
	20	01	01		Furnituri de birou		7.000						
	20	01	02		Materiale pentru curatenie		500						
	20	01	04		Apa, canal si salubritate		1.000						
	20	01	08		Posta, telecomunicatii, radio, tv, internet		12.000	5.000	3.322	3.322	3.322		3.322
	20	06			Deplasari, detasari, transferari		15.000	3.500	3.500	3.500	3.500		3.500
	20	06	01		Deplasari interne, detasari, transferari		15.000	3.500	3.500	3.500	3.500		3.500
	20	30			Alte cheltuieli		39.010	7.500	6.906	6.906	6.906		6.907
	20	30	30		Alte cheltuieli cu bunuri si servicii		39.010	7.500	6.906	6.906	6.906		6.907
	70				CHELTUIELI DE CAPITAL	324.000	324.000	324.000	119.100	119.100	119.100		
	71				TITLUL XIII ACTIVE NEFINANCIARE	324.000	324.000	324.000	119.100	119.100	119.100		
	71	03			Reparatii capitale aferente activelor fixe	324.000	324.000	324.000	119.100	119.100	119.100		
	84				PLATI EFECTUATE IN ANII PRECEDENTI SI RECUPERATE IN ANUL CURENT				-284	-284	-284		
	85				Titlul XIX PLATI EFECTUATE IN ANII PRECEDENTI SI RECUPERATE IN ANUL CURENT				-284	-284	-284		
	85	01			Plati efectuate in anii precedenti si recuperate in anul curent				-284	-284	-284		

Capi- tol	Sub- capi- tol	Pa- ra- graf	Ar- ti- col	Denumire indicator	Credite de angajament		Credite bugetare		Angajamente legale	Plati efectuate	Angajamente legale de platit	Cheltuieli efective
					1	2	3	4				
A					1	2	3	4	5	6	7=5-6	8
				B								
	85	01	02	Plati efectuate in anii precedenti si recuperate in anul curent (SD)								
6500	02			Partea III-a CHELTUIELI SOCIAL-CULTURALE	380.000	725.570	485.770	365.205	365.205	229.411	135.794	147.977
6502				INVATAMANT	41.000	242.470	112.320	180.458	180.458	106.354	74.104	121.512
	01			CHELTUIELI CURENTE		201.470	112.320	180.458	180.458	106.354	74.104	121.512
	10			TITLUL I CHELTUIELI DE PERSONAL		179.470	110.320	179.470	179.470	105.366	74.104	120.524
	10	01		Cheltuieli salariale in bani		154.090	90.790	154.090	154.090	88.596	65.494	98.455
	10	01	01	Salarii de baza		113.520	67.470	113.520	113.520	65.839	47.681	69.689
	10	01	06	Alte sporuri		4.330	2.510	4.330	4.330	2.288	2.042	3.192
	10	01	10	Fond pentru posturi ocupate prin cumul		4.880	2.900	4.880	4.880	2.809	2.071	2.961
	10	01	11	Fond aferent platii cu ora		31.360	17.910	31.360	31.360	17.660	13.700	22.613
	10	03		Contributii		25.380	19.530	25.380	25.380	16.770	8.610	22.069
	10	03	01	Contributii de asigurari sociale de stat		16.860	13.240	16.860	16.860	10.903	5.957	15.556
	10	03	02	Contributii de asigurari de somaj		620	450	620	620	366	254	401
	10	03	03	Contributii de asigurari sociale de sanatate		6.510	4.820	6.510	6.510	4.607	1.903	5.119
	10	03	04	Contributii de asigurari pentru accidente de munca si boli profesionale		250	170	250	250	141	109	156
	10	03	06	Contributii pentru concedii si indemnizatii		1.140	850	1.140	1.140	753	387	837
	20			TITLUL II BUNURI SI SERVICII		18.000	1.000	988	988	988		988
	20	01		Bunuri si servicii		18.000	1.000	988	988	988		988
	20	01	30	Alte bunuri si servicii pentru intretinere si functionare		18.000	1.000	988	988	988		988
	57			TITLUL VIII ASISTENTA SOCIALA		4.000	1.000	4.000	4.000			
	57	02		Ajutoare sociale		4.000	1.000	4.000	4.000			
	57	02	03	Tichete de cresa si tichete sociale pentru gradinita		4.000	1.000	4.000	4.000			
	70			CHELTUIELI DE CAPITAL	41.000							
	71			TITLUL XIII ACTIVE NEFINANCIARE	41.000							

Capi- tol	Sub- capi- tol	Pa- ra- graf	Com- pa- rta- la / titlu	Ar- ti- col	Al- ne- at	Denumire indicator	Credite de angajament	Credite bugetare			Angajamente legale	Plati efectuate	Angajamente legale de platit	Cheltuieli efective			
								anuale aprobate la finele perioadei de raportare	2	3					trimestriale cumulate		
						B	1		94.000								
	A									45.000							8
									fixe								

Conducatorul institutiei,

Conducatorul compartimentului
financiar-contabil



[Handwritten signature]

CONTUL DE EXECUȚIE AL BUGEȚULUI LOCAL - VENITURI
SECȚIUNEA DE FUNCȚIONARE

Pag. 1 -lei-

Capi- tol	Sub- capi- tol	Pa- ra- gra- ful	Ar- ti- col	Ali- ne- at	Denumire indicator	Prevederi bugetare anuale aprobat la finele perioadei de raportare		Prevederi bugetare trimestriale cumulate	Drepturi constatate			Incasari realizate	Stingeri pe alte cai decat incasari	Drepturi constatate de incasat
						I	2		Total, din care:	din anii precedenti	din anul curent			
A						B								
0001	02				TOTAL VENITURI-BUGET LOCAL	768.080	286.770	604.105	112.758	491.347	479.608			124.497
0002					I. VENITURI CURENTE	758.080	285.770	403.769	112.758	291.011	279.272			124.497
0003					A. VENITURI FISCALE	809.480	274.480	336.011	45.934	290.077	264.589			71.422
0004					A1. IMPOZIT PE VENIT, PROFIT SI CASTIGURI DIN CAPITAL	205.630	55.630	51.005		51.005	51.005			
0300					A1.2 IMPOZIT PE VENIT, PROFIT SI CASTIGURI DIN CAPITAL DE LA PERSOANE FIZICE	205.630	55.630	51.005		51.005	51.005			
0302					IMPOZIT PE VENIT	1.630	1.630	66		66	66			
18					Impozitul pe veniturile din transferul proprietatilor imobiliare din patrimoniul personal	1.630	1.630	66		66	66			
0402					COTE SI SUME DEFALCATE DIN IMPOZITUL PE VENIT	204.000	54.000	50.939		50.939	50.939			
01					Cote defalcate din impozitul pe venit	47.000	14.000	13.845		13.845	13.845			
04					Suma alocate din cotele defalcate din impozitul pe venit pentru echilibrarea bugetelor locale	157.000	40.000	37.094		37.094	37.094			34.548
0700	02				A3 IMPOZITE SI TAXE PE PROPRIETATE	67.700	13.700	69.735	19.676	50.059	35.187			34.548
0702					IMPOZITE SI TAXE PE PROPRIETATE	67.700	13.700	69.735	19.676	50.059	35.187			9.555
01					Impozit si taxa pe cladiri	37.200	7.200	28.055	3.138	24.917	18.500			
01					Impozit pe cladiri de la persoane fizice	8.900	2.000	13.386	3.138	10.248	3.831			9.555
02					Impozit si taxa pe cladiri de la persoane juridice	28.300	5.200	14.669		14.669	14.669			
02					Impozit si taxa pe teren	30.500	6.500	41.669	16.538	25.131	16.676			24.993
01					Impozit pe terenuri de la persoane fizice	2.450	1.450	3.788	1.365	2.423	3.261			527
02					Impozit si taxa pe teren de la persoane juridice	250		239		239	239			
03					Impozitul pe terenul extravilan Taxe judiciare de timbru si alte	27.800	5.050	37.642	15.173	22.469	13.176			24.466

Capi- tol	Sub- pa- ra- graf	Ar- ti- col	Al- ne- at	Denumire indicator	Prevederi anuale aprobate la finele perioadei de raportare		Prevederi bugetare trimestriale cumulate	Drepturi constatate			Incasari realizate	Stingeri pe alte cai decat incasari	Drepturi constatate de incasat
					1	2		Total, din care:	4 din anii precedenti	5 din anul curent			
A				B	1	2	3=4+5	4	5	6	7	8=3-6-7	
3502	01			aplicate potrivit dispozitiilor legale	4.900	900	2.210	1.570	640	640		1.570	
	02			Venituri din amenzi si alte sanctiuni aplicate de catre alte institutii de specialitate	4.900	900	2.210	1.570	640	640		1.570	
3602				DIVERSE VENITURI	3.100	2.000	20.005	20.005		3.519		16.486	
	06			Taxe speciale	3.100	2.000	20.005	20.005		3.519		16.486	
3702				TRANSFERURI VOLUNTARE, ALTELE DECAT SUBVENTIILE	-150.000	-45.000							
	03			Varsaminte din sectiunea de functionare pentru finantarea sectiunii de dezvoltare a bugetului local(cu semnul minus)	-150.000	-45.000							
4000	02			III OPERATIUNI FINANCIARE			200.000		200.000	200.000			
4002				INCASARI DIN RAMBURSAREA IMPRUMUTURILOR ACORDATE			200.000		200.000	200.000			
	11			Sume din excedentul anului precedent pentru acoperirea golurilor temporare de casa ale sectiunii de functionare			200.000		200.000	200.000			
4100	02			IV. SUBVENTII	10.000	1.000	336		336	336			
4200				SUBVENTII DE LA ALTE NIVELE ALE ADMINISTRATIEI PUBLICE	10.000	1.000	336		336	336			
4202				SUBVENTII DE LA BUGETUL DE STAT	10.000	1.000	336		336	336			
	34			Subventii pentru acordarea ajutorului pentru incalzirea locuintei cu lemne, carbuni,combustibilii petrolieri	10.000	1.000	336		336	336			

Capi- tol	Sub- cap- tol	Pa- ra- graf	Ar- ti- col	Al- ne- at	Denumire indicator	Credite de angajament	Credite bugetare			Angajamente legale	Plati efectuate	Angajamente legale de platit	Cheltuieli efective
							anuale aprobate la finele perioadei de raportare	trimestriale cumulate					
A						1	2	3	4	5	6	7=5-6	8
B													
	20	06	01		Deplasari interne, detasari, transferari		15.000	3.500	3.500	3.500	3.500	3.500	3.500
	20	30			Alte cheltuieli		41.010	9.000	6.906	6.906	6.906	6.907	6.907
	20	30	30		Alte cheltuieli cu bunuri si servicii		41.010	9.000	6.906	6.906	6.906	6.907	6.907
	57				TITLUL VIII ASISTENTA SOCIALA		75.000	15.150	9.747	9.747	9.747	9.747	9.747
	57	02			Ajutoare sociale		75.000	15.150	9.747	9.747	9.747	9.747	9.747
	57	02	01		Ajutoare sociale in numerar		71.000	14.150	9.747	9.747	9.747	9.747	9.747
	57	02	03		Tichete de cresa si tichete sociale pentru gradinita		4.000	1.000					
5100	02				Partea I-a SERVICII PUBLICE GENERALE		378.510	100.000	317.728	317.728	317.728	227.548	93.352
5102					AUTORITATI PUBLICE SI ACTIUNI EXTERNE		378.510	100.000	317.728	317.728	317.728	227.548	93.352
	01				CHELTUIELI CURENTE		378.510	100.000	317.728	317.728	317.728	227.548	93.352
	10				TITLUL I CHELTUIELI DE PERSONAL		304.000	84.000	304.000	304.000	304.000	227.548	79.623
	10	01			Cheltuieli salariale in bani		256.250	70.750	256.250	256.250	256.250	192.951	66.009
	10	01	01		Salarii de baza		218.750	63.150	218.750	218.750	218.750	162.826	57.665
	10	01	06		Alte sporuri		6.600	1.500	6.600	6.600	6.600	5.281	1.496
	10	01	12		Indemnizatii platite unor persoane din afara unitatii		30.900	6.100	30.900	30.900	30.900	24.844	6.848
	10	03			Contributii		47.750	13.250	47.750	47.750	47.750	34.597	13.614
	10	03	01		Contributii de asigurari sociale de stat		32.300	9.100	32.300	32.300	32.300	23.247	9.348
	10	03	02		Contributii de asigurari de somaj		850	250	850	850	850	618	241
	10	03	03		Contributii de asigurari sociale de sanatate		12.200	3.300	12.200	12.200	12.200	8.905	3.435
	10	03	04		Contributii de asigurari pentru accidente de munca si boli profesionale		400	100	400	400	400	314	89
	10	03	06		Contributii pentru concedii si indemnizatii		2.000	500	2.000	2.000	2.000	1.513	503
	20				TITLUL II BUNURI SI SERVICII		74.510	16.000	13.728	13.728	13.728	13.728	13.729
	20	01			Bunuri si servicii		20.500	5.000	3.322	3.322	3.322	3.322	3.322
	20	01	01		Furnituri de birou		7.000						
	20	01	02		Materialie pentru curatenie		500						

Capi- tol	Sub- capi- tol	Pa- ra- graf	Al- ne- at	Denumire indicator	Credite de angajament	Credite bugetare			Angajamente legale	Plati efectuate	Angajamente legale de platit	Cheltuieli efective
						anuale aprobrate la finele perioadei de raportare	trimestriale cumulate					
A				B	1	2	3	4	5	6	7=5-6	8
				Ajutoare sociale		4.000	1.000					
	57	02		Tichete de cresa si tichete sociale pentru gradinita		4.000	1.000					
6702	57	02	03	CULTURA, RECREERE SI RELIGIE		45.100	10.300	45.100	45.100	9.802	35.298	10.415
	01			CHELTUIELI CURENTE		45.100	10.300	45.100	45.100	9.802	35.298	10.415
	10			TITLUL I CHELTUIELI DE PERSONAL		45.100	10.300	45.100	45.100	9.802	35.298	10.415
	10	01		Cheltuieli salariale in bani		37.500	8.000	37.500	37.500	8.000	29.500	8.500
	10	01	01	Salarii de baza		37.500	8.000	37.500	37.500	8.000	29.500	8.500
	10	03		Contributii		7.600	2.300	7.600	7.600	1.802	5.798	1.915
	10	03	01	Contributii de asigurari sociale de stat		5.300	1.500	5.300	5.300	1.264	4.036	1.343
	10	03	02	Contributii de asigurari de somaj		150	50	150	150	41	109	43
	10	03	03	Contributii de asigurari sociale de sanatate		1.700	500	1.700	1.700	416	1.284	442
	10	03	04	Contributii de asigurari pentru accidente de munca si boli profesionale		100	100	100	100	13	87	14
	10	03	06	Contributii pentru concedii si indemnizatii		350	150	350	350	68	282	73
6802	01			ASIGURARI SI ASISTENTA SOCIALA		99.000	24.150	37.747	37.747	11.355	26.392	16.050
	10			CHELTUIELI CURENTE		99.000	24.150	37.747	37.747	11.355	26.392	16.050
	10	01		TITLUL I CHELTUIELI DE PERSONAL		28.000	10.000	28.000	28.000	1.608	26.392	6.303
	10	01	01	Cheltuieli salariale in bani		22.800	7.600	22.800	22.800	1.313	21.487	5.142
	10	01	01	Salarii de baza		22.800	7.600	22.800	22.800	1.313	21.487	5.142
	10	03		Contributii		5.200	2.400	5.200	5.200	295	4.905	1.161
	10	03	01	Contributii de asigurari sociale de stat		3.600	1.860	3.600	3.600	207	3.393	813
	10	03	02	Contributii de asigurari de somaj		150	50	150	150	7	143	27
	10	03	03	Contributii de asigurari sociale de sanatate		1.200	400	1.200	1.200	68	1.132	267
	10	03	04	Contributii de asigurari pentru accidente de munca si boli profesionale		50	30	50	50	2	48	9

Capi- tol	Sub- capi- tol	Pa- ra- graf	Ar- ti- col	Ali- ne- at	Denumire indicator	Credite de angajament		Credite bugetare			Angajamente legale	Plati efectuate	Angajamente legale de platit	Cheltuieli efective
						1	2	3	4	5				
	A				B	1	2	3	4	5	6	7=5-6	8	
	10	03	06		Contributii pentru concedii si indemnizatii		200	60	200		11	189	45	
	57				TITLUL VIII ASISTENTA SOCIALA		71.000	14.150	9.747	9.747	9.747	9.747	9.747	
	57	02			Ajutoare sociale		71.000	14.150	9.747	9.747	9.747	9.747	9.747	
	57	02	01		Ajutoare sociale in numerar		71.000	14.150	9.747	9.747	9.747	9.747	9.747	
7000	02				Partea IV-a SERVICII SI DEZVOLTARE		44.000	40.000	9.529	9.529	9.529	9.529	9.529	
7002					PUBLICA, LOCUINTE, MEDIU SI APE		32.000	28.000	6.571	6.571	6.571	6.571	6.571	
	01				LOCUINTE, SERVICII SI DEZVOLTARE PUBLICA		32.000	28.000	6.571	6.571	6.571	6.571	6.571	
	20				CHELTUIELI CURENTE		32.000	28.000	6.571	6.571	6.571	6.571	6.571	
	20	01			TITLUL II BUNURI SI SERVICII		30.000	26.500	6.571	6.571	6.571	6.571	6.571	
	20	01	03		Bunuri si servicii		30.000	26.500	6.571	6.571	6.571	6.571	6.571	
	20	30			Incalzit, iluminat si forta motrica		30.000	26.500	6.571	6.571	6.571	6.571	6.571	
	20	30	30		Alte cheltuieli		2.000	1.500	1.500					
	20	30	30		Alte cheltuieli cu bunuri si servicii		2.000	1.500	1.500					
7402					PROTECTIA MEDIULUI		12.000	12.000	2.958	2.958	2.958	2.958	2.958	
	01				CHELTUIELI CURENTE		12.000	12.000	2.958	2.958	2.958	2.958	2.958	
	20				TITLUL II BUNURI SI SERVICII		12.000	12.000	2.958	2.958	2.958	2.958	2.958	
	20	01			Bunuri si servicii		12.000	12.000	2.958	2.958	2.958	2.958	2.958	
9902	96				Apa, canal si salubritate		12.000	12.000	2.958	2.958	2.958	2.958	2.958	
					excedent/deficit sect funct			12.000	2.958	2.958	252.388		2.958	

Conducatorul institutiei.

Conducatorul compartimentului
financiar-contabil

(Handwritten signature)

TOTAL JUDET

CONTUL DE EXECUTIE AL BUGETULUI LOCAL - CHELTUIELI
SECTIUNEA DE DEZVOLTARE

Pag. 1 - lei-

Capi- tot	Sub- capi- tot	Pa- ra- graf	Ar- ti- col	Al- ne- at	Denumire indicator	Credite de angajament	Credite bugtate			Angajamente legale	Plati efectuate	Angajamente legale de platit	Cheltuieli efective
							anuale aprobrate la finele perioadei de raportare	trimestriale cumulate					
A						1	2	3	4	5	6	7=5-6	8
5002					B TOTAL CHELTUIELI	855.000	949.000	844.000	251.750	251.750	251.750	251.750	
	70				CHELTUIELI DE CAPITAL	855.000	949.000	844.000	252.034	252.034	252.034	252.034	
	71				TITLUL XIII ACTIVE NEFINANCIARE	855.000	949.000	844.000	252.034	252.034	252.034	252.034	
	71	03			Reparatii capitale aferente activelor fixe	855.000	949.000	844.000	252.034	252.034	252.034	252.034	
	84				PLATI EFECTUATE IN ANII PRECEDENTI SI RECUPERATE IN ANUL CURENT				-284	-284	-284	-284	
	85				Titlul XIX PLATI EFECTUATE IN ANII PRECEDENTI SI RECUPERATE IN ANUL CURENT				-284	-284	-284	-284	
	85	01			Plati efectuate in anii precedenti si recuperate in anul curent				-284	-284	-284	-284	
	85	01	02		Plati efectuate in anii precedenti si recuperate in anul curent (SD)				-284	-284	-284	-284	
5100	02				Partea I-a SERVICII PUBLICE GENERALE	324.000	324.000	324.000	118.816	118.816	118.816	118.816	
5102					AUTORITATI PUBLICE SI ACTIUNI EXTERNE	324.000	324.000	324.000	118.816	118.816	118.816	118.816	
	70				CHELTUIELI DE CAPITAL	324.000	324.000	324.000	119.100	119.100	119.100	119.100	
	71				TITLUL XIII ACTIVE NEFINANCIARE	324.000	324.000	324.000	119.100	119.100	119.100	119.100	
	71	03			Reparatii capitale aferente activelor fixe	324.000	324.000	324.000	119.100	119.100	119.100	119.100	
	84				PLATI EFECTUATE IN ANII PRECEDENTI SI RECUPERATE IN ANUL CURENT				-284	-284	-284	-284	
	85				Titlul XIX PLATI EFECTUATE IN ANII PRECEDENTI SI RECUPERATE IN ANUL CURENT				-284	-284	-284	-284	
	85	01			Plati efectuate in anii precedenti si recuperate in anul curent				-284	-284	-284	-284	
	85	01	02		Plati efectuate in anii precedenti si recuperate in anul curent (SD)				-284	-284	-284	-284	
6500	02				Partea III-a CHELTUIELI SOCIAL-CULTURALE	380.000	380.000	339.000	101.900	101.900	101.900	101.900	
6502					INVATAMANT	41.000	41.000						

Capi- tol	Sub- capi- tol	Pa- ra- graf	Ar- ti- col	Ali- ne- at	Denumire indicator	Credite de angajament	Credite bugetare		Angajamente bugetare	Angajamente legale	Plati efectuate	Angajamente legale de platit	Cheltuieli efective
							anuale aprobate la finele perioadei de raportare	trimestriale cumulate					
A						1	2	3	4	5	6	7=5-6	8
B													
					CHELTUIELI DE CAPITAL	41.000	41.000						
					TITLUL XIII ACTIVE NEFINANCIARE	41.000	41.000						
					Reparatii capitale aferente activelor fixe	41.000	41.000						
6702					CULTURA, RECREERE SI RELIGIE	339.000	339.000	339.000	101.900	101.900	101.900		
					CHELTUIELI DE CAPITAL	339.000	339.000	339.000	101.900	101.900	101.900		
					TITLUL XIII ACTIVE NEFINANCIARE	339.000	339.000	339.000	101.900	101.900	101.900		
					Reparatii capitale aferente activelor fixe	339.000	339.000	339.000	101.900	101.900	101.900		
7000 02					Partea IV-a SERVICII SI DEZVOLTARE PUBLICA, LOCUINTE, MEDIU SI APE	151.000	151.000	136.000	31.034	31.034	31.034		
					LOCUINTE, SERVICII SI DEZVOLTARE PUBLICA	151.000	151.000	136.000	31.034	31.034	31.034		
7002					CHELTUIELI DE CAPITAL	151.000	151.000	136.000	31.034	31.034	31.034		
					TITLUL XIII ACTIVE NEFINANCIARE	151.000	151.000	136.000	31.034	31.034	31.034		
					Reparatii capitale aferente activelor fixe	151.000	151.000	136.000	31.034	31.034	31.034		
8000 02					Partea V-a ACTIUNI ECONOMICE	94.000	94.000	45.000	31.034	31.034	31.034		
8402					TRANSPORTURI	94.000	94.000	45.000	31.034	31.034	31.034		
					CHELTUIELI DE CAPITAL	94.000	94.000	45.000	31.034	31.034	31.034		
					TITLUL XIII ACTIVE NEFINANCIARE	94.000	94.000	45.000	31.034	31.034	31.034		
					Reparatii capitale aferente activelor fixe	94.000	94.000	45.000	31.034	31.034	31.034		
9902 97					excedent/deficit sect dezv		-799.000	-799.000			547.250		

Conducatorul institutiei,

Conducatorul compartimentului
financiar-contabil