

Ordonanta

BILANT

30-09-2017


pag.: 1 - lei -

COD	DENUMIRE INDICATORI	SOLD LA INCEPUTUL PERIOADEI	SOLD LA SFARSITUL PERIOADEI
01003	1.Active fixe necorporale (ct.2030000+2050000+2060000+2080100+2080200+2330000-2800300-2800500-2800800-2900400-2900500-2900800-2930100*)	14.106	14.106
01004	2.Instalatii tehnice, mijloace de transport, animale, plantatii, mobilier, aparatura birotica si alte active corporale (ct.2130100+2130200+2130300+2130400+2140000+2310000-2810300-2810400-2910300-2910400-2930200*)	233.418 ⁹	233.418
01005	3.Terenuri si cladiri (ct.2110100+2110200+2120101+2120102+2120201+2120301+2120401+2120501+2120601+2120901+2310000-2810100-2810200-2910100-2910200-2930200)	23.527.380 ⁷⁹	32.828.355
01007	5.Active financiare necurente (investitii pe termen lung) peste un an (ct.2600100+2600200+2600300+2650000+2670201+2670202+2670203+2670204+2670205+2670208-2960101-2960102-2960103-2960200), din care:	40	40
01008	Titluri de participare (ct.2600100+2600200+2600300-2960101-2960102-2960103)	40	40
01015	7.TOTAL ACTIVE NECURENTE (rd.03+04+05+06+07+09)	23.774.944	33.075.919
01019	1.Stocuri (ct.3010000+3020100+3020200+3020300+3020400+3020500+3020600+3020700+3020800+3020900+3030100+3030200+3040100+3040200+3050100+3050200+3070000+3090000+3310000+3320000+3410000+3450000+3460000+3470000+3490000+3510100+3510200+3540100+3540500+3540600+3560000+3570000+3580000+3590000+3610000+3710000+3810000+/-3480000+/-3780000-3910000-3920100-3920200-3920300-3930000-3940100-3940500-3940600-3950100-3950200-3950300-3950400-3950600-3950700-3950800-3960000-3970000-3980000-4420803)	192.436	205.425
01021	Creante din operatiuni comerciale, avansuri si alte decontari (ct.2320000+2340000+4090101+4090102+4110101+4110108+4130100+4180000+4250000+4280102+4610101+4610109+4730109**+4810101+4810102+4810103+4810900+4830000+4890101+4890301-4910100-4960100+5120800) din care:		34.921
01023	Creante bugetare (ct.4310100**+4310200**+4310300**+4310400**+4310500**+4310700**+4370100**+4370200**+4370300**+4420400++4420802+4440000**+4460100**+4460200**+4480200+4610102+4610104+4630000+4640000+4650100+4650200+4660401+4660402+4660500+4660900+4810101**+4810102**+4810103**+4810900**-4970000), din care:	112.758	68.076
01024	Creantele bugetului general consolidat (ct.4630000+4640000+4650100+4650200+4660401+4660402+4660500+4660900-4970000)	112.758	68.076
01027	Imprumuturi pe termen scurt acordate (ct.2670101+2670102+2670103+2670104+2670105+2670108+2670601+2670602+2670603+2670604+2670605+2670609+4680101+4680102+4680103+4680104+4680105+4680106+4680107+4680108+4680109+4690103+4690105+4690106+4690108+4690109)		1.014.000
01030	Total creante curente (rd.21+23+25+27)	112.758	1.116.997
01033	Conturi la trezorerie, casa in lei. (ct.5100000+5120101+5120501+5130101+)		

COD	DENUMIRE INDICATORI	SOLD LA INCEPUTUL PERIOADEI	SOLD LA SFARSITUL PERIOADEI
	5130301+5130302+5140101+5140301+5140302+5150101+5150103+5150301 301 +5150500+5150600+5160101+5160301+5160302+5170101+5170301+5170302 +5200100+5210100+5210300+5230000+5250101+5250102+5250301+5250302 +5250400+5260000+5270000+5280000+5290101+5290201+5290301+5290400 +5290901+5310101+5500101+5520000+5550101+5550400+5570101+5580101 +5580201+5590101+5600101+5600300+5600401+5610101+5610300+5620101 +5620300+5620401+5710100+5710300+5710400+5740101+5740102+5740301 +5740302+5740400+5750100+5750300+5750400-7700000)	1.368.556	1.889.080
01035	Conturi la institutii de credit, BNR, casa in valuta (ct.5110101+5110102+5120102+5120402+5120502+5130102+5130202+5140102+5140202+5150102+5150202+5150302+5160102+5160202+5170102+5170202+5290102+5290202+5290302+5290902+5310402+5410102+5410202+5500102+5550102+5550202+5570202+5580102+5580202+5580302+5580303+5590102+5590202+5600102+5600103+5600402+5610102+5610103+5620102+5620103+5620402)	1.054	1.054
01040	Total disponibilitati si alte valori (rd.33+33.1+35+35.1)	1.369.610	1.890.134
01045	7.TOTAL ACTIVE CURENTE (rd.19+30+31+40+41+41.1+42)	1.674.804	3.212.556
01046	8.TOTAL ACTIVE (rd.15+45)	25.449.748	36.288.475
01060	1.Datorii comerciale, avansuri si alte decontari (ct.2690100+4010100+4030100+4040100+4050100+4080000+4190000+4620101+4620109+4730109+4810101+4810102+4810103+4810900+4830000+4890201+5090000+5120800), din care:	1.444	
010601	Decontari privind incheiere executiei bugetului de stat din anul curent (ct.4890201)	1.444	
01062	2.Datorii catre bugete (ct.4310100+4310200+4310300+4310400+4310500+4310700+4370100+4370200+4370300+4400000+4410000+4420300+4420801+4440000+4460100+4460200+4480100+4550501+4550502+4550503+4620109+4670100+4670200+4670300+4670400+4670500+4670900+4730109+4810900),din care:	29.450	32.077
010631	Contributii sociale (ct.4310100+4310200+4310300+4310400+4310500+4310700+4370100+4370200+4370300)	22.650	23.818
01070	4.Imprumuturi pe termen scurt-sume ce urmeaza a fi platite intr-o perioada de pana la un an (ct.5180601+5180603+5180604+5180605+5180606+5180608+5180609+5180800+5190101+5190102+5190103+5190104+5190105+5190106+5190107+5190108+5190109+5190110+5190180+5190190)		1.014.000
01072	6.Salariile angajatilor (ct.4210000+4230000+4260000+4270100+4270300+4280101)	34.848	47.364
01075	9.Provizioane (ct.1510101+1510102+1510103+1510104+1510108)	1.200	1.200
01078	10.TOTAL DATORII CURENTE (rd.60+62+65+70+71+72+73+74+75)	66.942	1.094.641
01079	11.TOTAL DATORII (rd.58+78)	66.942	1.094.641
01080	12.ACTIVE NETE = TOTAL ACTIVE - TOTAL DATORII = CAPITALURI		

COD	DENUMIRE INDICATORI	SOLD LA INCEPUTUL PERIOADEI	SOLD LA SFARSITUL PERIOADEI
	PROPRII (rd.80=rd.46-79=rd.90)	25.382.806	35.193.834
01084	1.Rezerve, fonduri (ct.1000000+1010000+1020101+1020102+1020103+ 1030000+ 1040101+1040102+1040103+1050100+1050200+1050300+ 1050400+1050500+1060000+1320000+1330000)	21.164.107	29.711.794
01085	2.Rezultatul reportat (ct.1170000-sold creditor)	3.534.908	4.261.433
01087	4.Rezultatul patrimonial al exercitiului (ct.1210000-sold creditor)	683.791	1.220.607
01090	6.TOTAL CAPITALURI PROPRII (rd.84+85-86+87-88)	25.382.806	35.193.834

Conducatorul institutiei



Conducatorul compartimentului
financiar- contabil


CONTUL DE REZULTAT PATRIMONIAL

pag.: 1 - lei -

COD	DENUMIRE INDICATORI	An precedent	An curent
02002	1.Venituri din impozite, taxe, contributi de asigurari si alte venituri ale bugetelor (ct.7300100+7300200+7310100+7310200+7320100+7330000+7340000+7350100+ + 7350200+7350300+7350400+7350500+7350600+7360100+7390000+7450100+ 7450200+7450300+7450400+7450500+7450900+7460100+7460200+7460300+ 7460900)	562.216	976.318
02003	2.Venituri din activitati economice (ct.7210000+7220000+7510100+7510200+/-7090000)	1.627	591
02004	3.Finantari, subventii, transferuri, alocatii bugetare cu destinatie speciala (ct.7510500+7710000+7720100+7720200+7740100+7740200+7750000+ 7760000+7780000+7790101+7790109)	200	1.013.716
02005	4.Alte venituri operationale (ct.7140000+7180000+7500000+++7510300+7510400+ 7810200+7810300+7810401+7810402+7770000)	7.676	38.497
02006	TOTAL VENITURI OPERATIONALE (rd.02+03+04+05)	571.719	2.029.122
02008	1.Salarii si contributiile sociale aferente angajatilor (ct.6410000+6420000+6450100+ 6450200+6450300+6450400+6450500+6450600+6450800+6460000+6470000)	491.246	677.413
02009	2.Subventii si transferuri (ct.6700000+6710000+6720000+6730000+6740000+ 6750000+6760000+6770000+6780000+6790000)	28.841	43.762
02010	3.Stocuri, consumabile, lucrari si servicii executate de terti (ct.6010000+6020100+ 6020200+6020300+6020400+6020500+6020600+6020700+6020800+6020900+ 6030000+6060000+6070000+6080000+6090000+6100000+6110000+6120000+ 6130000+6140000+6220000+6230000+6240100+6240200+6260000+6270000+ 6280000+6290100)	129.086	85.769
02011	4.Cheltuieli de capital, amortizari si provizioane (ct.6290200+6810100+ 6810200+6810300+6810401+6810402+6820101+6820109+ 6820200+6890100+6890200)	1.200	
02013	TOTAL CHELTUIELI OPERATIONALE (rd.08+09+10+11+12)	650.373	806.944
02015	- EXCEDENT (rd.06-rd.13)		1.222.178
02016	- DEFICIT (rd.13-rd.06)	78.654	
02023	- EXCEDENT (rd.15+20-16-21)		1.222.178
02024	- DEFICIT (rd.16+21-15-20)	78.654	
020292	- EXCEDENT (rd.23+28-24-29)		1.222.178
020293	- DEFICIT (rd.24+29-23-28)	78.654	
02031	- EXCEDENT (rd.29.2-29.4)		1.222.178
02032	- DEFICIT (rd.29.3+29.4)	78.654	

Conducatorul institutiei




Conducatorul compartimentului
financiar- contabil




SITUATIA FLUXURILOR DE TREZORERIE

COD	DENUMIRE INDICATORI	Total	Casa ct. 5310101	Buget de stat ct. 5200100/7700000	Buget local ct. 5210100/7700000	Buget asigurari sociale de stat ct. 5250101+/7700000	Buget asigurari pentru somaj ct. 5740101+/7700000	Buget Fond national unic de asigurari sociale de sanatate ct. 5710100/7700000	Buget Fond pentru mediu ct. 5750100/7700000	Buget trezoreria statului ct. 5240100/7700000	Buget institutiilor publice finantate integral din venituri proprii ct. 5600101/7700000	Buget institutiilor publice finantate din venituri proprii si subventii ct. 5610101/7700000	Buget activitati finantate din venituri proprii si buget privatizare ct. 5620101/7700000	Buget imprumuturi interne si externe ct. 5130101+/5140101+/5160101+/5170101/7700000	Buget fonduri externe nerambursabile (sursa D) ct. 5150103/7700000	Alte disponibilitati (ct.5XX)	
03002	1. Incasari	2.336.140	262.336		2.073.804												
03003	2. Plati	1.061.040	262.336	1.571	798.704												
03004	3. Numerar net din activitatea operationala (rd.02-rd.03)	1.275.100		-1.571	1.275.100												
03007	2. Plati	753.005			753.005												
03008	3. Numerar net din activitatea de investitii (rd.06-07)	-753.005			-753.005												
03010	1. Incasari	1.014.000			1.014.000												
03012	3. Numerar net din activitatea de finantare (rd.10-rd.11)	1.014.000			1.014.000												
03013	IV.CRESTEREA (DESCRESTEREA) NETA DE NUMERAR SI ECHIVALENT DE NUMERAR (rd.04+rd.08+rd.12)	1.536.095		-1.571	1.536.095												
03014	V. NUMERAR SI ECHIVALENT DE NUMERAR LA INCEPUTUL ANULUI	1.536.556			1.536.556												
030142	-sume utilizate din excedentul anului precedent/sume transferate din excedent la bugetul local/sume transferate din excedent pentru constituirea de depozite in trezorerie***																
03015	VI.NUMERAR SI ECHIVALENT DE NUMERAR LA SFARSITUL PERIOADEI (rd.13+rd.14+rd.14.1-rd.14.2-rd.14.3)	1.014.000			1.014.000												
		1.890.651		-1.571	1.890.651												

Conducatorul compartimentului financiar-contabil

Conducatorul compartimentului

Viza trezoreriei



[Handwritten signature]

[Handwritten signature]

-sume utilizate din excedentul anului precedent	14.2	1.014.000											
Sume transferate din disponibilul neutilizat la finele anului precedent	14.3												
VI.SOLD LA SF ANULUI = RD12-RD14	15	1.890.651	-1.571	1.890.651									

Conducatorul unitatii


Conducatorul compartimentului financiar - contabil

Viza trezoreriei

[Handwritten signature]

[Handwritten signature]

[Handwritten signature]




SITUATIA FLUXURILOR DE TREZORERIE

pag.: 1 - lei -

COD	DENUMIRE INDICATORI	Total	Casa in valuta	Alte disponibilitati
04014	V NUMERAR SI ECHIVALENT DE NUMERAR LA INCEPUTUL PERIOADEI	1.054		1.054
04017	VI NUMERAR SI ECHIVALENT DE NUMERAR LA FINELE PERIOADEI(rd.13+14+15-16)	1.054		1.054

Conducatorul institutiei



Conducatorul compartimentului
financiar-contabil




DISPONIBIL DIN MIJLOACE CU DESTINATIE SPECIALA

- lei -

DENUMRE INDICATORI	COD	DISPONIBIL LA INCEPUTUL ANULUI	INCASARI	PLATI	DISPONIBIL LA SFARSITUL PERIOADEI
TOTAL (rd.02 la 15)	05001	1.054			1.054
- Garantii materiale retinute gestionarilor conform Legii nr.22/1969 (ct.5500101,ct.5500102/analitice distincte)	05003	1.054			1.054

Conducatorul institutiei,



Conducatorul compartimentului
financiar-contabil




Situatia activelor si datoriilor institutiilor publice
din administratia locala

pag.: 1 - lei -

COD	DENUMIRE INDICATORI	Sold la inceputul anului	Sold la sfarsitul perioadei
18005	Disponibilitati in lei ale institutiilor publice locale si ale institutiilor publice de subordonare locala, la trezorerii (ct.5100000+5120101+5120501+5150101+5150103+5150500+5150600+5160101+5160301+5160302+5170101+5170301+5170302+5210100+5210300+5280000+5290201+5290301+5290400+5290901+5500101+ 5520000+5550101+5570101+5580101+5580201+5600101+5600300+5610101+5610300+5620101+5620300-7700000), din care:	1.368.556	1.889.080
18008	Total (in baze cash) (rd.04+05)	1.368.556	1.889.080
18010	Total (in baze accrual)(rd.08+09)	1.368.556	1.889.080
18032	Disponibilitati ale institutiilor publice locale si ale institutiilor de subordonare locala la institutiile de credit rezidente (ct.5110101+5110102+5120102+5120402+5120502+5150102+5150202+5160102+5160202+5170102+5170202+5290202+5290302+5290902+5500102+5550102+5550202+5570202+5580102+5580302+5600102+5600103+5610102+5610103+5620102+5620103), din care:	1.054	1.054
18036	Total (in baze cash) (rd.32+35)	1.054	1.054
18038	Total (in baze accrual) (rd.36+37)	1.054	1.054
18141	Participatiile autoritatilor locale la alte societati care nu sunt organizate pe actiuni (regii autonome,srl,comandita, etc.) (ct.2600300-2960103)	40	40
18142	Total (la valoarea de intrare mai putin ajustarile cumulate pentru pierderea de valoare) (rd.141)	40	40
18176	1.Creante ale bugetului local (ct.4640000-4970000). Total (rd.177+178+179+183), din care:	112.758	68.076
18177	- de la gospodariile populatie (S14)	96.242	52.688
18178	- de la societati nefinanciare (S11)	16.516	15.388
18185	Total creante (rd.176+184)	112.758	68.076
18203	1.Sume datorate tertilor reprezentand garantii si cautiuni aflate in conturile institutiilor publice (ct.4280101+4280201+4620101+4620109).Total.(rd.204+205+206), din care:	1.054	1.054
18204	- salariatilor (gospodariile populatiei)(S143)	1.054	1.054
182671	Sume primite din excedentul anului precedent pentru acoperirea golurilor temporare de casa si pentru finantarea cheltuielilor sectiunii de dezvoltare (ct.5190107+5190190)		1.014.000
18268	Total(in baze cash)(rd.262+266+267+267.1)		1.014.000
18275	Total (in baze accrual) (cash+dobanzi) (rd.268+274)		1.014.000
18331	Datoriile institutiilor publice din administratia locala catre bugete (ct.4420300+4310100+4310200+4310300+4310400+4310500+4310700+4370100+4370200+4370300+4420801+4440000+4460100+4460200+4480100)	29.450	32.077
18332	Salariile angajatilor (ct.4210000+4230000+4260000+4270100+4270300+4280101)	34.848	47.364
18335	Total (rd.331+332+333+334)	64.298	79.441
18343	Provizioane curente (ct.1510101+1510102+1510103+1510104+1510108), din care:	1.200	1.200
183433	Provizioane curente,constituite conform Legii nr.85/2016,privind plata diferentelor salariale cuvenite personalului didactic din invatamantul de stat pentru perioada octombrie 2008 -13 mai 2011 (din soldul ct.1510103)	1.200	1.200

Situatia unor indicatori referitori la protectia copilului
si a persoanelor cu handicap

pag.: 1

COD	DENUMIRE	NUMAR
08007	Asistenti personali pentru persoanele cu handicap	1
08008	Indemnizatii lunare alocate persoanelor cu handicap grav	6

Conducatorul institutiei



Conducatorul compartimentului
financiar- contabil



Capi-Sub-Paragrafol graf	Pa-ra-fo-lu	Ar-ti-col	Ali-ne-ment	Denumire indicator	Prevederi bugetare		Prevederi bugetare trimestriale cumulate	Drepturi constatate		Incasari realizate	Stingeri pe alte cai decat incasari	Drepturi constatate de incasat
					anuale aprobate la finele perioadei de raportare	2		Total, din care:	din anii precedenti			
A				B				3=4+5		6	7	8-3-6-7
0702	02	02		fizice	2.450	2.450	2.450	4.283	2.918	4.283		
				Impozit si taxa pe teren de la persoane juridice	250	239	239	239	239	239		13.320
0702	02	03		Impozitul pe terenul extravilan	29.300	28.550	28.550	37.642	22.469	24.322		
				Taxe judiciare de timbru si alte taxe de timbru				17	17	17		33.408
1000	02			A4 IMPOZITE SI TAXE PE BUNURI SI SERVICII	779.680	743.680	743.680	779.561	753.303	746.153		
1102	02			SUME DEFALCATE DIN TVA	768.000	733.000	733.000	735.000	735.000	735.000		
				Sume defalcate din taxa pe valoarea adaugata pentru finantarea cheltuielilor descentralizate la nivelul comunelor,oraselor, municipiilor, sectoarelor si Municipiului Bucuresti	533.000	533.000	533.000	535.000	535.000	535.000		
1102	06			Sume defalcate din taxa pe valoarea adaugata pentru echilibrarea bugetelor locale	235.000	200.000	200.000	200.000	200.000	200.000		
1602				TAXE PE UTILIZAREA BUNURILOR, AUTORIZAREA UTILIZARII BUNURILOR SAU PE DESFASURAREA DE ACTIVITATI	11.680	10.680	10.680	44.561	26.258	11.153		33.408
1602	02			Impozit pe mijloacele de transport	11.680	10.680	10.680	44.561	26.258	11.153		33.408
			01	Impozit pe mijloacele de transport detinute de persoane fizice*)	11.680	10.680	10.680	28.045	9.742	10.025		18.020
1602	02	02		Impozit pe mijloace de transport detinute persoane de juridice*)				16.516		1.128		15.388
2900	02			C. VENITURI NEFISCALE	128.300	90.840	90.840	105.912	66.824	92.621		13.291
3000				C1. VENITURI DIN PROPRIETATE	106.300	70.840	70.840	80.616	45.249	80.616		

Capi- tol	Sub- capi- tol	Pa- ra- gra- ful	Gru- pa / Titlu	Ali- ne- at	Denumire indicator	Prevederi anuale aprobate la finele perioadei de raportare	Prevederi bugetare trimestriale cumulate	Drepturi constatate			Incasari realizate	Stingeri pe alte cai decat incasari	Drepturi constatate de incasat
								Total, din care:	din anii precedenti	din anul curent			
A					B	I	2	3=4+5	4	5	6	7	8=3-6-7
3002					VENITURI DIN PROPRIETATE	106.300	70.840	80.616	45.249	35.367	80.616		
	05				Venituri din concesiuni si inchirieri	106.300	70.840	80.616	45.249	35.367	80.616		
		30			Alte venituri din concesiuni si inchirieri de catre institutiile publice	106.300	70.840	80.616	45.249	35.367	80.616		
3300	02				C2. VANZARI DE BUNURI SI SERVICII	22.000	20.000	25.296	21.575	3.721	12.005		13.291
3402					VENITURI DIN TAXE ADMINISTRATIVE, ELIBERARI PERMISE	1.950	1.950	591		591	591		
3402	02				Taxe extrajudiciare de timbru	1.950	1.950	591		591	591		
3502					AMENZI, PENALITATI SI CONFISCARI	4.900	2.900	4.700	1.570	3.130	2.630		2.070
	01				Venituri din amenzi si alte sanctiuni aplicate potrivit dispozitiilor legale	4.900	2.900	4.700	1.570	3.130	2.630		2.070
3502	01	02			Venituri din amenzi si alte sanctiuni aplicate de catre alte institutii de specialitate	4.900	2.900	4.700	1.570	3.130	2.630		2.070
3602					DIVERSE VENITURI	15.150	15.150	20.005	20.005		8.784		11.221
	06				Taxe speciale	15.150	15.150	20.005	20.005		8.784		11.221
3702	03				Varsaminte din sectiunea de functionare pentru finantarea sectiunii de dezvoltare	-150.000	-125.000	-150.000	-150.000	-150.000	-150.000		
3702	04				Varsaminte din sectiunea de dezvoltare la bugetului local (cu semnul minus)	150.000	125.000	150.000	150.000	150.000	150.000		
4000	02				III OPERATIUNI FINANCIARE			1.014.000		1.014.000	1.014.000		
4002					INCASARI DIN RAMBURSAREA IMPRUMUTURILOR ACORDATE			1.014.000		1.014.000	1.014.000		
4002	11				Sume din excedentul anului precedent pentru acoperirea golurilor temporare de casa ale sectiunii de functionare			200.000		200.000	200.000		

Capi- tol	Sub- capi- tol	Pa- ra- gra- ful	Ar- ti- col	Ali- ne- at	Denumire indicator	Prevederi bugetare anuale aprobrate la finele perioadei de raportare	Prevederi bugetare trimestriale cumulate	Drepturi constatate			Incasari realizate	Singeri pe alte cai decat incasari	Drepturi constatate de incasat
								Total, din care:	din anii precedenti	din anul curent			
A					B	1	2	3=4+5	4	5	6	7	8=3-6-7
4002	14				Sume din excedentul bugetului local utilizate pentru finantarea cheltuielilor sectiunii de dezvoltare								
4100	02				IV. SUBVENTII	998.160	1.000	814.000 1.013.716		814.000 1.013.716	814.000 1.013.716		
4200					SUBVENTII DE LA ALTE NIVELE ALE ADMINISTRATIEI PUBLICE	998.160	1.000	1.013.716		1.013.716	1.013.716		
4202					SUBVENTII DE LA BUGETUL DE STAT	998.160	1.000	1.013.716		1.013.716	1.013.716		
	34				Subventii pentru acordarea ajutorului pentru incalzirea locuintei cu lemne, carbuni, combustibili petrolieri								
4202	65				Finantarea Programului National de Dezvoltare Locala	10.000	1.000	336		336	336		
						988.160		1.013.380		1.013.380	1.013.380		

Capit tol	Sub- capit- tol	Pa- ra- graf	Gr- pa / titlu col	Ali- ne- at	Denumire indicator	Credite de angajament	Credite bugetare		Angajamente bugetare	Angajamente legale	Plati efectuate	Angajamente legale de platit	Cheltuieli efective
							anuale aprobate la finele perioadei de raportare	trimestriale cumulate					
A			B			1	2	3	4	5	6	7=5-6	8
5002					TOTAL CHELTUIELI	1.956.360	2.999.170	1.862.850	1.729.824	1.729.824	1.551.709	178.115	806.944
5100	02				Partea I-a SERVICIIL PUBLICE GENERALE	334.000	737.490	642.110	695.207	695.207	623.457	71.750	318.105
5102					AUTORITATI PUBLICE SI ACTIUNI EXTERNE	334.000	737.490	642.110	695.207	695.207	623.457	71.750	318.105
	01				Autoritati executive si legislative	334.000	737.490	642.110	695.207	695.207	623.457	71.750	318.105
				03	Autoritati executive	334.000	737.490	642.110	695.207	695.207	623.457	71.750	318.105
6500	02				Partea III-a CHELTUIELI SOCIAL-CULTURALE	384.200	979.520	930.740	790.943	790.943	684.578	106.365	454.266
6502					INVATAMANT	41.000	489.000	464.000	445.538	445.538	360.874	84.664	350.532
	03				Invatamant prescolar si primar		172.920	172.920	172.920	172.920	137.259	35.661	138.051
				01	Invatamant prescolar		37.400	37.400	37.400	37.400	28.420	8.980	27.675
				02	Invatamant primar		135.520	135.520	135.520	135.520	108.839	26.681	110.376
	04				Invatamant secundar		273.080	273.080	272.505	272.505	223.502	49.003	212.481
				01	Invatamant secundar inferior		273.080	273.080	272.505	272.505	223.502	49.003	212.481
	50				Alte cheltuieli in domeniul invatamantului								
6702					CULTURA, RECREERE SI RELIGIE	41.000	43.000	18.000	113	113	113		41.063
	03				Servicii culturale	343.200	395.520	378.740	273.643	273.643	261.526	12.117	41.063
				07	Camine culturale	339.000	389.320	378.740	273.643	273.643	261.526	12.117	41.063
				08	Centre pentru conservarea si promovarea culturii traditionale	339.000	339.000	339.000	223.323	223.323	223.323		
6702	50				Alte servicii in domeniile culturii, recreerii si religiei	4.200	50.320	39.740	50.320	50.320	38.203	12.117	41.063
6802					ASIGURARI SI ASISTENTA SOCIALA	4.200	97.000	88.000	71.762	71.762	62.178	9.584	62.671
	05				Asistenta sociala in caz de boli si invaliditati		77.000	77.000	68.767	68.767	59.183	9.584	59.676
6802	05	02			Asistenta sociala in caz de invaliditate		77.000	77.000	68.767	68.767	59.183	9.584	59.676
				15	Prevenirea excluderii sociale		20.000	11.000	2.995	2.995	2.995		2.995

Pag. 2 - lei-

Capi- tol	Sub- capi- tol	Pa- ra- graf	Gu- pa / titlu col	Ar- ti- col	Ali- ne- at	Denumire indicator	Credite de angajament	Credite bugetare			Angajamente legale	Plati efectuate	Angajamente legale de platit	Cheltuieli efective
								anuale aprobat la finele perioadei de raportare	2	3				
A						B	1	2	3	4	5	6	7=5-6	8
6802	01					Ajutor social		20.000	11.000	2.995	2.995	2.995	2.995	2.995
7000	02					Partea IV-a SERVICII SI DEZVOLTARE PUBLICA, LOCUINTE, MEDIU SI APE	1.144.160	1.188.160	196.000	180.227	180.227	180.227	180.227	34.573
7002	03					LOCUINTE, SERVICII SI DEZVOLTARE PUBLICA	1.144.160	1.176.160	184.000	168.246	168.246	168.246	168.246	22.592
	30					Locuinte	151.000	151.000	151.000	145.654	145.654	145.654	145.654	
	05					Alte cheltuieli in domeniul locuintelor	151.000	151.000	151.000	145.654	145.654	145.654	145.654	
						Alimentare cu apa si amenajari hidrotehnice	988.160	988.160						
	01					Alimentare cu apa	988.160	988.160						
	06					Iluminat public si electrificari	5.000	35.000	31.500	22.343	22.343	22.343	22.343	22.343
	50					Alte servicii in domeniile locuintelor, serviciilor si dezvoltarii comunale								
7402						PROTECTIA MEDIULUI		2.000	1.500	249	249	249	249	249
	05					Salubritate si gestiunea deseurilor		12.000	12.000	11.981	11.981	11.981	11.981	11.981
	01					Salubritate		12.000	12.000	11.981	11.981	11.981	11.981	11.981
8000	02					Partea V-a ACTIUNI ECONOMICE	94.000	94.000	94.000	63.447	63.447	63.447	63.447	63.447
8402	03					TRANSPORTURI	94.000	94.000	94.000	63.447	63.447	63.447	63.447	63.447
						Transport rutier	94.000	94.000	94.000	63.447	63.447	63.447	63.447	63.447
	01					Drumuri si poduri	94.000	94.000	94.000	63.447	63.447	63.447	63.447	63.447

Capi- tol	Sub- pa- ra- graf	Gr- pa / titlu col	Ar- ti- col	Ali- ne- at	Denumire indicator	Credite de angajament	Credite bugetare			Angajamente legale	Plati efectuate	Angajamente legale de platit	Cheltuieli efective
							anuale aprobat la finele perioadei de raportare	trimestriale cumulate					
A					B	1	2	3	4	5	6	7=5-6	8
5002					TOTAL CHELTUIELI	1.956.360	2.999.170	1.862.850	1.729.824	1.729.824	1.551.709	178.115	806.944
	01				CHELTUIELI CURENTE		1.042.810	923.850	976.819	976.819	798.704	178.115	806.944
	10				TITLUL I CHELTUIELI DE PERSONAL		834.300	754.850	834.300	834.300	656.185	178.115	677.413
	10	01			Cheltuieli salariale in bani		675.460	608.380	675.460	675.460	530.572	144.888	548.297
	10	01	01		Salarii de baza		545.120	485.820	545.120	545.120	429.435	115.685	441.572
	10	01	06		Alte sporuri		23.740	23.400	23.740	23.740	17.435	6.305	17.925
	10	01	10		Fond pentru posturi ocupate prin cumul		11.060	11.060	11.060	11.060	8.090	2.970	8.242
	10	01	11		Fond aferent platii cu ora		63.000	63.000	63.000	63.000	52.226	10.774	54.636
	10	01	12		Indemnizatii platite unor persoane din afara unitatii		32.540	25.100	32.540	32.540	23.386	9.154	25.922
	10	03			Contributii		158.840	146.470	158.840	158.840	125.613	33.227	129.116
	10	03	01		Contributii de asigurari sociale de stat		112.620	103.480	112.620	112.620	90.453	22.167	92.850
	10	03	02		Contributii de asigurari de somaj		2.930	2.720	2.930	2.930	2.132	798	2.176
	10	03	03		Contributii de asigurari sociale de sanatate		36.120	33.700	36.120	36.120	27.832	8.288	28.752
	10	03	04		Contributii de asigurari pentru accidente de munca si boli profesionale		1.190	1.090	1.190	1.190	805	385	817
	10	03	06		Contributii pentru concedii si indemnizatii		5.980	5.480	5.980	5.980	4.391	1.589	4.521
	20				TITLUL II BUNURI SI SERVICII		137.510	107.000	98.757	98.757	98.757		85.769
	20	01			Bunuri si servicii		80.500	71.500	65.066	65.066	65.066		52.078
	20	01	01		Furnituri de birou		7.000	3.000	2.839	2.839	2.839		2.839
	20	01	02		Materiale pentru curatenie		500						
	20	01	03		Incalzit, iluminat si forta motrica		30.000	26.500	22.343	22.343	22.343		22.343
	20	01	04		Apa, canal si salubritate		13.000	12.000	11.981	11.981	11.981		11.981

Capi- tol	Sub- capi- tol	Pa- ra- graf	Gr- pa / Titlu	Ar- ti- col	Al- ne- at	Denumire indicator	Credite de angajament	Credite bugetare		4	5	6	Angajamente legale de platit	Cheltuieli efective
								anuale aprobate la finele perioadei de raportare	trimestriale cumulate					
A						B	1	2	3	4	5	6	7=5-6	8
	20	01	08			Posta, telecomunicatii, radio, tv,		12.000	12.000	10.180	10.180	10.180		10.180
	20	01	30			internet		18.000	18.000	17.723	17.723	17.723		17.723
	20	06				Alte bunuri si servicii pentru intretinere si functionare		16.000	12.000	11.702	11.702	11.702		11.702
	20	06	01			Deplasari, detasari, transferari		16.000	12.000	11.702	11.702	11.702		11.702
	20	30				Deplasari interne, detasari, transferari		41.010	23.500	21.989	21.989	21.989		21.989
	20	30	30			Alte cheltuieli		41.010	23.500	21.989	21.989	21.989		21.989
	20	30	30			Alte cheltuieli cu bunuri si servicii		71.000	62.000	43.762	43.762	43.762		43.762
	57					TITLUL VIII ASISTENTA SOCIALA		71.000	62.000	43.762	43.762	43.762		43.762
	57	02				Ajutoare sociale		71.000	62.000	43.762	43.762	43.762		43.762
	57	02	01			Ajutoare sociale in numerar		69.000	60.000	43.762	43.762	43.762		43.762
	57	02	03			Tichete de cresa si tichete sociale pentru gradinita		2.000	2.000					
	70					CHELTUIELI DE CAPITAL	1.956.360	1.956.360	939.000	753.289	753.289	753.289		753.289
	71					TITLUL XIII ACTIVE NEFINANCIARE	1.956.360	1.956.360	939.000	753.289	753.289	753.289		753.289
	71	01				Active fixe	988.160	988.160						
	71	01	01			Constructii	988.160	988.160						
	71	03				Reparatii capitale aferente activelor fixe	968.200	968.200	939.000	753.289	753.289	753.289		753.289
	84					PLATI EFECTUATE IN ANII PRECEDENTI SI RECUPERATE IN ANUL CURENT				-284	-284	-284		-284
	85					Titlul XIX PLATI EFECTUATE IN ANII PRECEDENTI SI RECUPERATE IN ANUL CURENT				-284	-284	-284		-284
	85	01				Plati efectuate in anii precedenti si recuperate in anul curent				-284	-284	-284		-284

Capi- tol	Sub- capi- tol	Pa- ra- gra- ful	Cra- pa / titlu- col	At- u- col	Al- ne- at	Denumire indicator	Credite de angajament	Credite bugetare		Angajamente bugetare	Angajamente legale	Plati efectuate	Angajamente legale de platit	Cheltuieli efective							
								anuale aprobat la finele perioadei de raportare	trimestriale cumulate												
A		B		C		D		E		F		G		H							
						1		2		3		4		5		6		7=5-6		8	
	85	01	02			Plati efectuate in anii precedenti si recuperate in anul curent (SD)															
5100	02					Partea I-a SERVICII PUBLICE GENERALE	334.000	737.490	642.110	-284	695.207	623.457	71.750	318.105							
5102						AUTORITATI PUBLICE SI ACTIVITATI EXTERNE	334.000	737.490	642.110	695.207	695.207	623.457	71.750	318.105							
	01					CHELTUIELI CURENTE		403.490	308.110	374.739	302.989	71.750	318.105								
	10					TITLUL I CHELTUIELI DE PERSONAL		328.980	260.110	328.980	257.230	71.750	272.346								
	10	01				Cheltuieli salariale in bani		273.830	216.250	273.830	213.625	60.205	226.378								
	10	01	01			Salarii de baza		231.350	181.550	231.350	181.398	49.952	191.437								
	10	01	06			Alte sporuri		9.940	9.600	9.940	8.841	1.099	9.019								
	10	01	12			Indemnizatii platite unor persoane din afara unitatii															
	10	03				Contributii		32.540	25.100	32.540	23.386	9.154	25.922								
	10	03	01			Contributii de asigurari sociale de stat		55.150	43.860	55.150	43.605	11.545	45.968								
	10	03	02			Contributii de asigurari de somaj		38.110	30.050	38.110	30.050	8.060	31.645								
	10	03	03			Contributii de asigurari sociale de sanatate		980	770	980	764	216	785								
	10	03	04			Contributii de asigurari pentru accidente de munca si boli profesionale		13.540	11.120	13.540	10.888	2.652	11.544								
	10	03	06			Contributii pentru concedii si indemnizatii		400	300	400	286	114	291								
	20					TITLUL II BUNURI SI SERVICII		2.120	1.620	2.120	1.617	503	1.703								
	20	01				Bunuri si servicii		74.510	48.000	45.759	45.759	45.759	45.759								
	20	01	01			Furnituri de birou		20.500	15.000	13.019	13.019	13.019	13.019								
	20	01	02			Materiale pentru curatenie		7.000	3.000	2.839	2.839	2.839	2.839								
	20	01	04			Apa, canal si salubritate		500													
								1.000													

Capi- tol	Sub- capitol grafic	Pa- ra- tra- pa- tra- tra- tra-	Ar- ti- col	Ali- ne- at	Denumire indicator	Credite de angajament	Credite bugetare		Angajamente legale	Plati efectuate	Angajamente legale de platit	Cheltuieli efective	
							anuale aprobrate la finele perioadei de raportare	trimestriale cumulate					
A			B			1	2	3	4	5	6	7=5-6	8
	20	01	08		Posta, telecomunicatii, radio, tv, internet		12.000	12.000	10.180	10.180		10.180	10.180
	20	06			Deplasari, detasari, transferari		15.000	11.000	11.000	11.000		11.000	11.000
	20	06	01		Deplasari interne, detasari, transferari		15.000	11.000	11.000	11.000		11.000	11.000
	20	30			Alte cheltuieli		39.010	22.000	21.740	21.740		21.740	21.740
	20	30	30		Alte cheltuieli cu bunuri si servicii		39.010	22.000	21.740	21.740		21.740	21.740
	70				CHELTUIELI DE CAPITAL	334.000	334.000	334.000	320.752	320.752		320.752	320.752
	71				TITLUL XIII ACTIVE NEFINANCIARE	334.000	334.000	334.000	320.752	320.752		320.752	320.752
	71	03			Reparatii capitale aferente activelor fixe	334.000	334.000	334.000	320.752	320.752		320.752	320.752
	84				PLATI EFECTUATE IN ANII PRECEDENTI SI RECUPERATE IN ANUL CURENT								
	85				Titlul XIX PLATI EFECTUATE IN ANII PRECEDENTI SI RECUPERATE IN ANUL CURENT				-284	-284		-284	-284
	85	01			Plati efectuate in anii precedenti si recuperate in anul curent				-284	-284		-284	-284
	85	01	02		Plati efectuate in anii precedenti si recuperate in anul curent (SD)				-284	-284		-284	-284
6500	02				Partea III-a CHELTUIELI SOCIAL-CULTURALE	384.200	979.520	930.740	790.943	790.943		684.578	106.365
6502					INVATAMANT	41.000	489.000	464.000	445.538	445.538		360.874	84.664
	01				CHELTUIELI CURENTE		448.000	448.000	445.425	445.425		360.761	84.664
	10				TITLUL I CHELTUIELI DE PERSONAL		427.000	427.000	427.000	427.000		342.336	84.664
	10	01			Cheltuieli salariale in bani		337.780	337.780	337.780	337.780		270.740	67.040
	10	01	01		Salarii de baza		249.920	249.920	249.920	249.920		201.830	48.090
	10	01	06		Alte sporuri		13.800	13.800	13.800	13.800		8.594	5.206

Capi- tol	Sub- capi- tol	Pa- ra- graf	Cru- pa / Tribu- col	Af- ti- col	Al- ne- at	Denumire indicator	Credite de angajament	Credite bugetare			Angajamente legale de platit	Cheltuieli efective	
								anuale aprobrate la finele perioadei de raportare	trimestriale cumulate	4			5
A							I	3	4	5	6	7=5-6	8
						B							
	10	01	10			Fond pentru posturi ocupate prin cumul		11.060	11.060	11.060	8.090	2.970	8.242
	10	01	11			Fond aferent platii cu ora		63.000	63.000	63.000	52.226	10.774	54.636
	10	03				Contributii		89.220	89.220	89.220	71.596	17.624	72.100
	10	03	01			Contributii de asigurari sociale de stat		64.420	64.420	64.420	53.101	11.319	53.457
	10	03	02			Contributii de asigurari de somaj		1.610	1.610	1.610	1.131	479	1.140
	10	03	03			Contributii de asigurari sociale de sanatate		19.240	19.240	19.240	14.542	4.698	14.639
	10	03	04			Contributii de asigurari pentru accidente de munca si boli profesionale		640	640	640	445	195	448
	10	03	06			Contributii pentru concedii si indemnizatii		3.310	3.310	3.310	2.377	933	2.396
	20					TITLUL II BUNURI SI SERVICII		19.000	19.000	18.425	18.425	572	5.437
	20	01				Bunuri si servicii		18.000	18.000	17.723	17.723	272	4.735
	20	01	30			Alte bunuri si servicii pentru intretinere si functionare		18.000	18.000	17.723	17.723	277	4.735
	20	06				Deplasari, detasari, transferari		1.000	1.000	702	702	298	702
	20	06	01			Deplasari interne, detasari, transferari		1.000	1.000	702	702	298	702
	57					TITLUL VIII ASISTENTA SOCIALA		2.000	2.000				
	57	02				Ajutoare sociale		2.000	2.000				
	57	02	03			Tichete de cresa si tichete sociale pentru gradinita		2.000	2.000				
	70					CHELTUIELI DE CAPITAL		41.000	16.000	113	113		
	71					TITLUL XIII ACTIVE NEFINANCIARE		41.000	16.000	113	113		
	71	03				Reparatii capitale aferente activelor fixe		41.000	16.000	113	113		

Capi- tol	Sub- capi- tol	Fa- ra- gra- fi- col	Cri- pa- titu- col	Ar- ti- col	Ali- ne- at	Denumire indicator	Credite de angajament	Credite bugetare			Angajamente legale	Plati efectuate	Angajamente legale de platit	Cheltuieli efective
								anuale aprobat la finele perioadei de raportare	trimestriale cumulate					
A						B	I	2	3	4	5	6	7=5-6	8
6702						CULTURA, RECREERE SI RELIGIE	343.200	393.320	378.740	273.643	273.643	261.526	12.117	41.063
	01					CHELTUIELI CURENTE		50.320	39.740	50.320	50.320	38.203	12.117	41.063
	10					TITLUL I CHELTUIELI DE PERSONAL		50.320	39.740	50.320	50.320	38.203	12.117	41.063
	10	01				Cheltuieli salariale in bani		41.050	31.550	41.050	41.050	31.182	9.868	33.498
	10	01	01			Salarii de baza		41.050	31.550	41.050	41.050	31.182	9.868	33.498
	10	03				Contributii		9.270	8.190	9.270	9.270	7.021	2.249	7.565
	10	03	01			Contributii de asigurari sociale de stat		6.490	5.410	6.490	6.490	4.927	1.563	5.309
	10	03	02			Contributii de asigurari de somaj		190	190	190	190	158	32	170
	10	03	03			Contributii de asigurari sociale de sanatate		2.140	2.140	2.140	2.140	1.622	518	1.748
	10	03	04			Contributii de asigurari pentru accidente de munca si boli profesionale		100	100	100	100	48	52	51
	10	03	06			Contributii pentru concedii si indemnizatii		350	350	350	350	266	84	287
	70					CHELTUIELI DE CAPITAL	343.200	343.200	339.000	223.323	223.323	223.323		
	71					TITLUL XIII ACTIVE NEFINANCIARE	343.200	343.200	339.000	223.323	223.323	223.323		
	71	03				Reparatii capitale aferente activelor fixe	343.200	97.000	88.000	223.323	223.323	223.323		
						ASIGURARI SI ASISTENTA SOCIALA		97.000	88.000	71.762	71.762	62.178	9.584	62.671
						CHELTUIELI CURENTE		97.000	88.000	71.762	71.762	62.178	9.584	62.671
	10	01				TITLUL I CHELTUIELI DE PERSONAL		28.000	28.000	28.000	28.000	18.416	9.584	18.909
	10	01	01			Cheltuieli salariale in bani		22.800	22.800	22.800	22.800	15.025	7.775	15.426
	10	01	01			Salarii de baza		22.800	22.800	22.800	22.800	15.025	7.775	15.426
	10	03				Contributii		5.200	5.200	5.200	5.200	3.391	1.809	3.483
	10	03	01			Contributii de asigurari sociale de		5.200	5.200	5.200	5.200	3.391	1.809	3.483

7200
7400
339.000
319.000

71.01
71.01.30
01

Capi- tol	Sub- capi- tol	Pa- ra- graf	Ar- ti- col	Ali- ne- at	Denumire indicator	Credite de angajament	Credite bugetare			Angajamente legale	Plati efectuate	Angajamente legale de platit	Cheltuieli efective
							anuale aprobat la finele perioadei de raportare	trimestriale cumulate					
A					B	1	2	3	4	5	6	7=5-6	8
					stat		3.600	3.600	3.600	3.600	2.375	1.225	2.439
	10	03	02		Contributii de asigurari de somaj		150	150	150	150	79	71	81
	10	03	03		Contributii de asigurari sociale de sanatate		1.200	1.200	1.200	1.200	780	420	801
	10	03	04		Contributii de asigurari pentru accidente de munca si boli profesionale		50	50	50	50	26	24	27
	10	03	06		Contributii pentru concedii si indemnizatii		200	200	200	200	131	69	135
	57				TITLUL VIII ASISTENTA SOCIALA		69.000	60.000	60.000	43.762	43.762	43.762	43.762
	57	02			Ajutoare sociale		69.000	60.000	60.000	43.762	43.762	43.762	43.762
	57	02	01		Ajutoare sociale in numerar		69.000	60.000	60.000	43.762	43.762	43.762	43.762
7000	02				Partea IV-a SERVICII SI DEZVOLTARE PUBLICA, LOCUINTE, MEDIU SI APE	1.144.160	1.188.160	196.000	180.227	180.227	180.227	180.227	34.573
7002					LOCUINTE, SERVICII SI DEZVOLTARE PUBLICA	1.144.160	1.176.160	184.000	168.246	168.246	168.246	168.246	22.592
	01				CHELTUIELI CURENTE		32.000	28.000	22.592	22.592	22.592	22.592	22.592
	20				TITLUL II BUNURI SI SERVICII		32.000	28.000	22.592	22.592	22.592	22.592	22.592
	20	01			Bunuri si servicii		30.000	26.500	22.343	22.343	22.343	22.343	22.343
	20	01	03		Incalzit, iluminat si forta motrica		30.000	26.500	22.343	22.343	22.343	22.343	22.343
	20	30			Alte cheltuieli		2.000	1.500	249	249	249	249	249
	20	30	30		Alte cheltuieli cu bunuri si servicii		2.000	1.500	249	249	249	249	249
	70				CHELTUIELI DE CAPITAL	1.144.160	1.144.160	156.000	145.654	145.654	145.654	145.654	22.343
	71				TITLUL XIII ACTIVE NEFINANCIARE	1.144.160	1.144.160	156.000	145.654	145.654	145.654	145.654	22.343
	71	01			Active fixe	988.160	988.160						249
	71	01	01		Constructii	988.160	988.160						249
	71	03			Reparatii capitale aferente activelor fixe	156.000	156.000	156.000	145.654	145.654	145.654	145.654	249

Capi- tol	Sub- capi- tol	Pa- ra- graf	Gru- pa / titlu	Ar- ti- col	Ali- ne- at	Denumire indicator	Credite de angajament	Credite bugetare		Angajamente bugetare	Angajamente legale	Plati efectuate	Angajamente legale de platit	Cheltuieli efective
								anuale aprobate la finele perioadei de raportare	trimestriale cumulate					
A						B	1	2	3	4	5	6	7=5-6	8
7402						PROTECTIA MEDIULUI		12.000	12.000	11.981	11.981	11.981	7=5-6	11.981
	01					CHELTUIELI CURENTE		12.000	12.000	11.981	11.981	11.981		11.981
	20					TITLUL II BUNURI SI SERVICII		12.000	12.000	11.981	11.981	11.981		11.981
	20	01				Bunuri si servicii		12.000	12.000	11.981	11.981	11.981		11.981
	20	01	04			Apa, canal si salubritate		12.000	12.000	11.981	11.981	11.981		11.981
8000	02					Partea V-a ACTIVUNI ECONOMICE	94.000	94.000	94.000	63.447	63.447	63.447		63.447
8402						TRANSPORTURI	94.000	94.000	94.000	63.447	63.447	63.447		63.447
	70					CHELTUIELI DE CAPITAL	94.000	94.000	94.000	63.447	63.447	63.447		63.447
	71					TITLUL XIII ACTIVE NEFINANCIARE	94.000	94.000	94.000	63.447	63.447	63.447		63.447
	71	03				Reparatii capitale aferente activelor fixe	94.000	94.000	94.000	63.447	63.447	63.447		63.447

Conducatorul institutiei,

Conducatorul compartimentului
financiar-contabil

Capi- tol	Sub- capi- tol	Pa- ra- gra- ful	Ar- ti- col	Ali- ne- at	Denumire indicator	Prevederi anuale aprobate la finele perioadei de raportare		Prevederi bugetare trimestriale cumulate	Drepturi constatate			Incasari realizate	Stingeri pe alte cai decat incasari	Drepturi constatate de incasat	
						I	2		Total, din care:	din anii precedenti	din anul curent				6
A						B									
0702	02	01			fizice	2.450	2.450		4.283	1.365	2.918	4.283			
		02			Impozit si taxa pe teren de la persoane juridice	250			239		239	239			
		03			Impozitul pe terenul extravilan	29.300	28.550		37.642	15.175	22.469	24.322			13.320
		03			Taxe judiciare de timbru si alte taxe de timbru				17		17	17			
1000	02				A4 IMPOZITE SI TAXE PE BUNURI SI SERVICII	779.680	743.680		779.561	26.258	753.303	746.153			33.408
1102	02				SUME DEFALCATE DIN TVA	768.000	733.000		735.000		735.000	735.000			
		06			Sume defalcate din taxa pe valoarea adaugata pentru finantarea cheltui- lilor descentralizate la nivelul comunelor, oraselor, municipiilor, sectoarelor si Municipiului Bucuresti	533.000	533.000		535.000		535.000	535.000			
					Sume defalcate din taxa pe valoarea adaugata pentru echilibrarea bugetelor locale	235.000	200.000		200.000		200.000	200.000			
1602					TAXE PE UTILIZAREA BUNURILOR, AUTORIZAREA UTILIZARII BUNURILOR SAU PE DESFASURAREA DE ACTIVITATI	11.680	10.680		44.561	26.258	18.303	11.153			33.408
	02				Impozit pe mijloacele de transport	11.680	10.680		44.561	26.258	18.303	11.153			33.408
		01			Impozit pe mijloacele de transport detinute de persoane fizice*)	11.680	10.680		28.045	9.742	18.303	10.025			18.020
		02			Impozit pe mijloace de transport detinute persoane de juridice*)				16.516	16.516		1.128			15.388
2900					C. VENITURI NEFISCALE	-21.700	-34.160		-44.088	66.824	-110.912	-57.379			13.291
3000					C1. VENITURI DIN PROPRIETATE	106.300	70.840		80.616	45.249	35.367	80.616			

Capi- tol	Sub- capi- tol	Pa- ra- gra- ful	Ar- ti- col	Ali- ne- at	Denumire indicator	Prevederi bugetare anuale aprobrate la finele perioadei de raportare	Prevederi bugetare trimestriale cumulate	Drepturi constatate			Incasari realizate	Stingeri pe alte cai decat incasari	Drepturi constatate de incasat
								Total, din care:	din anii precedenti	din anul curent			
A					B	1	2	3=4+5	4	5	6	7	8=3-6-7
4002	11				de casa ale sectiunii de functionare			200.000		200.000	200.000		
4100	02				IV. SUBVENTII	10.000	1.000	336	336	336	336		
4200					SUBVENTII DE LA ALTE NIVELE ALE ADMINISTRATIEI PUBLICE	10.000	1.000	336	336	336	336		
4202					SUBVENTII DE LA BUGETUL DE STAT	10.000	1.000	336	336	336	336		
	34				Subventii pentru acordarea ajutorului pentru incalzirea locuintei cu lemne, carbuni, combustibili petrolieri	10.000	1.000	336	336	336	336		

TOTAL JUDET

CONTUL DE EXECUTIE AL BUGETULUI LOCAL - CHELTUIELI
SECTIUNEA DE FUNCTIONARE

Capi- tol	Sub- capi- tol	Pa- ra- graf	Gru- pa / titlu	Ar- ti- col	Ali- ne- at	Denumire indicator	Credite de angajament	Credite bugetare			Angajamente legale	Plati efectuate	Angajamente legale de platit	Pag. 1 - lei-
								anuale aprobat la finele perioadei de raportare	2	3				
5002						B	1	3	4	5	6	7=5-6	8	
						TOTAL CHELTUIELI	1.042.810	923.850	976.819	976.819	798.704	178.115	806.944	
	01					CHELTUIELI CURENTE	1.042.810	923.850	976.819	976.819	798.704	178.115	806.944	
	10					TITLUL I CHELTUIELI DE PERSONAL	834.300	754.850	834.300	834.300	656.185	178.115	677.413	
	10	01				Cheletuieii salariale in bani	675.460	608.380	675.460	675.460	530.572	144.888	548.297	
	10	01	01			Salarii de baza	545.120	485.820	545.120	545.120	429.435	115.685	441.572	
	10	01	06			Alte sporuri	23.740	23.400	23.740	23.740	17.435	6.305	17.925	
	10	01	10			Fond pentru posturi ocupate prin cumul	11.060	11.060	11.060	11.060	8.090	2.970	8.242	
	10	01	11			Fond aferent platii cu ora	63.000	63.000	63.000	63.000	52.226	10.774	54.636	
	10	01	12			Indemnizatii platite unor persoane din afara unitatii	32.540	25.100	32.540	32.540	23.386	9.154	25.922	
	10	03				Contributii	158.840	146.470	158.840	158.840	125.615	33.227	129.116	
	10	03	01			Contributii de asigurari sociale de stat	112.620	103.480	112.620	112.620	90.453	22.167	92.850	
	10	03	02			Contributii de asigurari de somaj	2.930	2.720	2.930	2.930	2.132	798	2.176	
	10	03	03			Contributii de asigurari sociale de sanatate	36.120	33.700	36.120	36.120	27.832	8.288	28.752	
	10	03	04			Contributii de asigurari pentru accidente de munca si boli profesionale	1.190	1.090	1.190	1.190	805	385	817	
	10	03	06			Contributii pentru concedii si indemnizatii	5.980	5.480	5.980	5.980	4.391	1.589	4.521	
	20					TITLUL II BUNURI SI SERVICII	137.510	107.000	98.757	98.757	98.757		85.769	
	20	01				Bunuri si servicii	80.500	71.500	65.066	65.066	65.066		52.078	
	20	01	01			Furnituri de birou	7.000	3.000	2.839	2.839	2.839		2.839	
	20	01	02			Material pentru curatenie	500							
	20	01	03			Incalzit, iluminat si forta motrica	30.000	26.500	22.343	22.343	22.343		22.343	
	20	01	04			Apa, canal si salubritate	13.000	12.000	11.981	11.981	11.981		11.981	

Capi- tol	Sub- capi- tol	Pa- ra- graf	Cau- pa / Titlu	Ar- ti- col	Ali- ne- at	Denumire indicator	Credite de angajament	Credite bugetare		Angajamente bugetare	Angajamente legale	Plati efectuate	Angajamente legale de platit	Cheltuieli efective	
								anuale aprobate la finele perioadei de raportare	trimestriale cumulate						
A							1	2	3	4	5	6	7=5-6	8	
						B									
	20	01	08			Posta, telecomunicatii, radio, tv, internet		12.000	12.000	10.180	10.180	10.180		10.180	
	20	01	30			Alte bunuri si servicii pentru intretinere si functionare		18.000	18.000	17.723	17.723	17.723		17.723	4.735
	20	06				Deplasari, detasari, transferari		16.000	12.000	11.702	11.702	11.702		11.702	11.702
	20	06	01			Deplasari interne, detasari, transferari		16.000	12.000	11.702	11.702	11.702		11.702	11.702
	20	30				Alte cheltuieli		41.010	23.500	21.989	21.989	21.989		21.989	21.989
	20	30	30			Alte cheltuieli cu bunuri si servicii		41.010	23.500	21.989	21.989	21.989		21.989	21.989
	57					TITLUL VIII ASISTENTA SOCIALA		71.000	62.000	43.762	43.762	43.762		43.762	43.762
	57	02				Ajutoare sociale		71.000	62.000	43.762	43.762	43.762		43.762	43.762
	57	02	01			Ajutoare sociale in numerar		69.000	60.000	43.762	43.762	43.762		43.762	43.762
	57	02	03			Tichete de cresa si tichete sociale pentru gradinita		2.000	2.000						
5100	02					Parea I-a SERVICII PUBLICE GENERALE		403.490	308.110	374.739	374.739	302.989	71.750	318.105	
5102						AUTORITATI PUBLICE SI ACTIUNI EXTERNE		403.490	308.110	374.739	374.739	302.989	71.750	318.105	
	01					CHELTUIELI CURENTE		403.490	308.110	374.739	374.739	302.989	71.750	318.105	
	10					TITLUL I CHELTUIELI DE PERSONAL		328.980	260.110	328.980	328.980	257.230	71.750	272.346	
	10	01				Cheltuieli salariale in bani		273.830	216.250	273.830	273.830	213.625	60.205	226.378	
	10	01	01			Salarii de baza		231.350	181.550	231.350	231.350	181.398	49.952	191.437	
	10	01	06			Alte sporuri		9.940	9.600	9.940	9.940	8.841	1.099	9.019	
	10	01	12			Indemnizatii platite unor persoane din afara unitatii									
	10	03				Contributii		32.540	25.100	32.540	32.540	23.386	9.154	25.922	
	10	03	01			Contributii de asigurari sociale de stat		55.150	43.860	55.150	55.150	43.605	11.545	45.968	
	10	03	02			Contributii de asigurari de somaj		38.110	30.050	38.110	38.110	30.050	8.060	31.645	
								980	770	980	980	764	216	785	

Capi- tol	Sub- capi- tol	Pa- ra- graf	Ar- ti- col	Al- ne- at	Denumire indicator	Credite de angajament	Credite bugetare			Angajamente legale	Plati efectuate	Angajamente legale de platit	Cheltuieli efective
							anuale aprobate la finele perioadei de raportare	trimestriale cumulate					
A						1	2	3	4	5	6	7=5-6	8
					B								
	10	03	03		Contributii de asigurari sociale de sanatate		13.540	11.120	13.540	13.540	10.888	2.652	11.544
	10	03	04		Contributii de asigurari pentru accidente de munca si boli profesionale		400	300	400	400	286	114	291
	10	03	06		Contributii pentru concedii si indemnizatii		2.120	1.620	2.120	2.120	1.617	503	1.703
	20				TITLUL II BUNURI SI SERVICII		74.510	48.000	45.759	45.759	45.759		45.759
	20	01			Bunuri si servicii		20.500	15.000	13.019	13.019	13.019		13.019
	20	01	01		Furnituri de birou		7.000	3.000	2.839	2.839	2.839		2.839
	20	01	02		Materiale pentru curatenie		500						
	20	01	04		Apa, canal si salubritate		1.000						
	20	01	08		Posta, telecomunicatii, radio, tv, internet								
	20	06			Deplasari, detasari, transferari		12.000	12.000	10.180	10.180	10.180		10.180
	20	06	01		Deplasari interne, detasari, transferari		15.000	11.000	11.000	11.000	11.000		11.000
	20	30			Alte cheltuieli		15.000	11.000	11.000	11.000	11.000		11.000
	20	30	30		Alte cheltuieli cu bunuri si servicii		39.010	22.000	21.740	21.740	21.740		21.740
6500	02				Partea III-a CHELTUIELI SOCIAL-CULTURALE		39.010	22.000	21.740	21.740	21.740		21.740
6502					INVATAMANT		593.320	573.740	567.507	567.507	461.142	106.365	454.266
	01				CHELTUIELI CURENTE		448.000	448.000	445.425	445.425	360.761	84.664	350.532
	10				TITLUL I CHELTUIELI DE PERSONAL		448.000	448.000	445.425	445.425	360.761	84.664	350.532
	10	01			Cheltuieli salariale in bani		427.000	427.000	427.000	427.000	342.336	84.664	345.095
	10	01	01		Salarii de baza		337.780	337.780	337.780	337.780	270.740	67.040	272.995
	10	01	06		Alte sporuri		249.920	249.920	249.920	249.920	201.830	48.090	201.211
	10	01	10		Fond pentru posturi ocupate prin cumul		13.800	13.800	13.800	13.800	8.594	5.206	8.906
	10	01	11		Fond aferent platii cu ora		11.060	11.060	11.060	11.060	8.090	2.970	8.242
							63.000	63.000	63.000	63.000	52.226	10.774	54.636

Capi- tol	Sub- capi- tol	Pa- ra- graf	Gr- pa / TRUB	Ar- ti- col	Ali- ne- at	Denumire indicator	Credite de angajament	Credite bugetare		4	5	6	Angajamente legale de platit	Cheltuieli efective	
								anuale aprobat la finele perioadei de raportare	trimestriale cumulate						
A							1	2	3	4	5	6	7=5-6	8	
						B									
			10	03		Contributii	89.220	89.220	89.220	89.220	89.220	71.596	17.624	72.100	
			10	03	01	Contributii de asigurari sociale de stat	64.420	64.420	64.420	64.420	64.420	53.101	11.319	53.457	
			10	03	02	Contributii de asigurari de somaj	1.610	1.610	1.610	1.610	1.610	1.131	479	1.140	
			10	03	03	Contributii de asigurari sociale de sanatate	19.240	19.240	19.240	19.240	19.240	14.542	4.698	14.659	
			10	03	04	Contributii de asigurari pentru accidente de munca si boli profesionale	640	640	640	640	640	445	195	448	
			10	03	06	Contributii pentru concedii si indemnizatii	3.310	3.310	3.310	3.310	3.310	2.377	933	2.396	
			20			TITLUL II BUNURI SI SERVICII	19.000	19.000	19.000	18.425	18.425	18.425		5.437	
			20	01		Bunuri si servicii	18.000	18.000	18.000	17.723	17.723	17.723		4.735	
			20	01	30	Alte bunuri si servicii pentru intretinere si functionare	18.000	18.000	18.000	17.723	17.723	17.723		4.735	
			20	06		Deplasari, detasari, transferari	1.000	1.000	1.000	702	702	702		702	
			20	06	01	Deplasari interne, detasari, transferari	1.000	1.000	1.000	702	702	702		702	
			57			TITLUL VIII ASISTENTA SOCIALA	2.000	2.000	2.000						
			57	02		Ajutoare sociale	2.000	2.000	2.000						
			57	02	03	Tichete de cresa si tichete sociale pentru gradinita	2.000	2.000	2.000						
6702			01			CULTURA, RECREERE SI RELIGIE	50.320	39.740	50.320	50.320	50.320	38.203	12.117	41.063	
			10			CHELTUIELI CURENTE	50.320	39.740	50.320	50.320	50.320	38.203	12.117	41.063	
			10	01		TITLUL I CHELTUIELI DE PERSONAL	50.320	39.740	50.320	50.320	50.320	38.203	12.117	41.063	
			10	01		Cheltuieli salariale in bani	41.050	31.550	41.050	41.050	41.050	31.182	9.868	33.498	
			10	01	01	Salarii de baza	41.050	31.550	41.050	41.050	41.050	31.182	9.868	33.498	
			10	03		Contributii	9.270	8.190	9.270	9.270	9.270	7.021	2.249	7.565	

Capi- tol	Sub- capi- tol	Pa- ra- graf	Ar- ti- col	Ali- ne- at	Denumire indicator	Credite de angajament	Credite bugetare			Angajamente legale	Plati efectuate	Angajamente legale de platit	Cheltuieli efective	
							anuale aprobat la finele perioadei de raportare	2	3					4
A						1	3			4	5	6	7=5-6	8
					B									
	10	03	01		Contributii de asigurari sociale de stat		6.490	5.410	6.490	4.927	1.563	5.309		
	10	03	02		Contributii de asigurari de somaj		190	190	190	158	32	170		
	10	03	03		Contributii de asigurari sociale de sanatate		2.140	2.140	2.140	1.622	518	1.748		
	10	03	04		Contributii de asigurari pentru accidente de munca si boli profesionale		100	100	100	48	52	51		
	10	03	06		Contributii pentru concedii si indemnizatii		350	350	350	266	84	287		
6802					ASIGURARI SI ASISTENTA SOCIALA		97.000	88.000	71.762	62.178	9.584	62.671		
	01				CHELTUIELI CURENTE		97.000	88.000	71.762	62.178	9.584	62.671		
	10				TITLUL I CHELTUIELI DE PERSONAL		28.000	28.000	28.000	18.416	9.584	18.909		
	10	01			Cheltuieli salariale in bani		22.800	22.800	22.800	15.025	7.775	15.426		
	10	01	01		Salarii de baza		22.800	22.800	22.800	15.025	7.775	15.426		
	10	03			Contributii		5.200	5.200	5.200	3.391	1.809	3.483		
	10	03	01		Contributii de asigurari sociale de stat		3.600	3.600	3.600	2.375	1.225	2.439		
	10	03	02		Contributii de asigurari de somaj		150	150	150	79	71	81		
	10	03	03		Contributii de asigurari sociale de sanatate		1.200	1.200	1.200	780	420	801		
	10	03	04		Contributii de asigurari pentru accidente de munca si boli profesionale		50	50	50	26	24	27		
	10	03	06		Contributii pentru concedii si indemnizatii		200	200	200	131	69	135		
	57				TITLUL VIII ASISTENTA SOCIALA		69.000	60.000	43.762	43.762		43.762		
	57	02			Ajutoare sociale		69.000	60.000	43.762	43.762		43.762		

Capi- tol	Sub- capi- tol	Pa- ra- graf	Cru- pa / Tribu- col	Ar- ti- col	Al- ne- at	Denumire indicator	Credite de angajament		Credite bugetare		Angajamente bugetare	Angajamente legale	Plati efectuate	Angajamente legale de platit	Cheltuieli efective
							1	2	3	4					
		A				B									
			57	02	01	Ajutoare sociale in numerar	69.000	60.000	43.762	43.762	43.762	43.762	43.762	43.762	43.762
7000	02					Partea IV-a SERVICII SI DEZVOLTARE PUBLICA, LOCUINTE, MEDIU SI APE	44.000	40.000	34.573	34.573	34.573	34.573	34.573	34.573	34.573
7002			01			LOCUINTE, SERVICII SI DEZVOLTARE PUBLICA CHELTUIELI CURENTE	32.000	28.000	22.592	22.592	22.592	22.592	22.592	22.592	22.592
			20	01		TITLUL II BUNURI SI SERVICII	32.000	28.000	22.592	22.592	22.592	22.592	22.592	22.592	22.592
			20	01		Bunuri si servicii	30.000	26.500	22.343	22.343	22.343	22.343	22.343	22.343	22.343
			20	01	03	Incalzit, iluminat si forta motrica	30.000	26.500	22.343	22.343	22.343	22.343	22.343	22.343	22.343
			20	30		Alte cheltuieli	2.000	1.500	249	249	249	249	249	249	249
			20	30	30	Alte cheltuieli cu bunuri si servicii	2.000	1.500	249	249	249	249	249	249	249
7402						PROTECTIA MEDIULUI	12.000	12.000	11.981	11.981	11.981	11.981	11.981	11.981	11.981
			01			CHELTUIELI CURENTE	12.000	12.000	11.981	11.981	11.981	11.981	11.981	11.981	11.981
			20			TITLUL II BUNURI SI SERVICII	12.000	12.000	11.981	11.981	11.981	11.981	11.981	11.981	11.981
			20	01		Bunuri si servicii	12.000	12.000	11.981	11.981	11.981	11.981	11.981	11.981	11.981
9902	96		20	01	04	Apa, canal si salubritate	12.000	12.000	11.981	11.981	11.981	11.981	11.981	11.981	11.981
						excedent/deficit sect funct	12.000	12.000	11.981	11.981	11.981	11.981	11.981	11.981	11.981
															311.720

Conducatorul institutiei.

Conducatorul compartimentului
financiar-contabil

TOTAL JUDET

CONTUL DE EXECUTIE AL BUGETULUI LOCAL - CHELTUIELI
SECTIUNEA DE DEZVOLTARE

Capi- tol	Sub- capi- tol	Pa- ra- graf	Grup- pa / titlu col	Ar- ti- col	Al- ne- at	Denumire indicator	Credite de angajament	Credite bugetare		4	5	6	Angajamente legale de platit	Pag. 1 - lei-
								anuale aprobat la finele perioadei de raportare	trimestriale cumulate					
A							1	2	3	4	5	6	7=5-6	8
5002						TOTAL CHELTUIELI	1.956.360	1.956.360	939.000	753.005	753.005	753.005	7=5-6	8
	70					CHELTUIELI DE CAPITAL	1.956.360	1.956.360	939.000	753.289	753.289	753.289		
	71					TITLUL XIII ACTIVE NEFINANCIARE	1.956.360	1.956.360	939.000	753.289	753.289	753.289		
	71	01				Active fixe	988.160	988.160						
	71	01	01			Constructii	988.160	988.160						
	71	03				Reparatii capitale aferente activelor fixe			939.000	753.289	753.289	753.289		
	84					PLATI EFECTUATE IN ANII PRECEDENTI SI RECUPERATE IN ANUL CURENT								
	85					Titlul XIX PLATI EFECTUATE IN ANII PRECEDENTI SI RECUPERATE IN ANUL CURENT				-284	-284	-284		
	85	01				Plati efectuate in anii precedenti si recuperate in anul curent				-284	-284	-284		
	85	01	02			Plati efectuate in anii precedenti si recuperate in anul curent (SD)				-284	-284	-284		
5100	02					Partea I-a-SERVICIU PUBLICE GENERALE	334.000	334.000	334.000	320.468	320.468	320.468		
5102						AUTORITATI PUBLICE SI ACTIUNI EXTERNE	334.000	334.000	334.000	320.468	320.468	320.468		
	70					CHELTUIELI DE CAPITAL	334.000	334.000	334.000	320.752	320.752	320.752		
	71					TITLUL XIII ACTIVE NEFINANCIARE	334.000	334.000	334.000	320.752	320.752	320.752		
	71	03				Reparatii capitale aferente activelor fixe								
	84					PLATI EFECTUATE IN ANII PRECEDENTI SI RECUPERATE IN ANUL CURENT	334.000	334.000	334.000	320.752	320.752	320.752		
	85					Titlul XIX PLATI EFECTUATE IN ANII PRECEDENTI SI RECUPERATE				-284	-284	-284		

Capi- tol	Sub- capi- tol	Pa- ra- to- gra- fic	Ar- ti- col	Ali- ne- at	Denumire indicator	Credite de angajament	Credite bugetare		Angajamente bugetare	Angajamente legale	Plati efectuate	Angajamente legale de platit	Pag. 2 - lei-
							anuale aprobat la finele perioadei de raportare	trimestriale cumulate					
A					B	1	2	3	4	5	6	7=5-6	8
					IN ANUL CURENT								
	85	01			Plati efectuate in anii precedenti si recuperate in anul curent				-284	-284	-284		
	85	01	02		Plati efectuate in anii precedenti si recuperate in anul curent (SD)				-284	-284	-284		
6500	02				Partea III-a CHELTUIELI SOCIAL-CULTURALE	384.200	384.200	355.000	223.436	223.436	223.436		
6502					INVATAMANT	41.000	41.000	16.000	113	113	113		
	70				CHELTUIELI DE CAPITAL	41.000	41.000	16.000	113	113	113		
	71				TITLUL XIII ACTIVE NEFINANCIARE	41.000	41.000	16.000	113	113	113		
	71	03			Reparatii capitale aferente activelor fixe	41.000	41.000	16.000	113	113	113		
6702					CULTURA, RECREERE SI RELIGIE	343.200	343.200	339.000	223.323	223.323	223.323		
	70				CHELTUIELI DE CAPITAL	343.200	343.200	339.000	223.323	223.323	223.323		
	71				TITLUL XIII ACTIVE NEFINANCIARE	343.200	343.200	339.000	223.323	223.323	223.323		
	71	03			Reparatii capitale aferente activelor fixe	343.200	343.200	339.000	223.323	223.323	223.323		
7000	02				Partea IV-a SERVICII SI DEZVOLTARE PUBLICA, LOCUINTE, MEDIU SI APE	1.144.160	1.144.160	156.000	145.654	145.654	145.654		
7002					LOCUINTE, SERVICII SI DEZVOLTARE PUBLICA	1.144.160	1.144.160	156.000	145.654	145.654	145.654		
	70				CHELTUIELI DE CAPITAL	1.144.160	1.144.160	156.000	145.654	145.654	145.654		
	71				TITLUL XIII ACTIVE NEFINANCIARE	1.144.160	1.144.160	156.000	145.654	145.654	145.654		
	71	01			Active fixe	988.160	988.160						
	71	01	01		Constructii	988.160	988.160						
	71	03			Reparatii capitale aferente activelor fixe	156.000	156.000	156.000	145.654	145.654	145.654		
8000	02				Partea V-a ACTIUNI ECONOMICE	94.000	94.000	94.000	63.447	63.447	63.447		

11.01.80

1200

319.000

Pag. 3 - lei-

Capi- tol	Sub- capi- tol	Pa- ra- graf	Su- pa- titlu	Ar- co- la	Ali- ne- at	Denumire indicator	Credite de angajament	Credite bugetare			Angajamente legale	Plati efectuate	Angajamente legale de plant	Cheltuieli efective
								anuale aprobate la finele perioadei de raportare	trimestriale cumulate	3				
A							1	2	3	4	5	6	7=5-6	8
8402						B								
						TRANSPORTURI	94.000	94.000	94.000	63.447	63.447	63.447	63.447	
	70					CHELTUIELI DE CAPITAL	94.000	94.000	94.000	63.447	63.447	63.447	63.447	
	71					TITLUL XIII ACTIVE NEFINANCIARE	94.000	94.000	94.000	63.447	63.447	63.447	63.447	
	71	03				Reparatii capitale aferente activelor fixe	94.000	94.000	94.000	63.447	63.447	63.447	63.447	
9902	97					excedent/deficit sect dezv		-818.200	-814.000				1.224.375	

Conducatorul institutiei,



Conducatorul compartimentului
financiar-contabil