

BILANT  
31.12.2016

pag.: 1 - lei -

COD	DENUMIRE INDICATORI	SOLD LA INCEPUTUL PERIOADEI	SOLD LA SFARSITUL PERIOADEI
01003	1.Active fixe necorporale (ct.2030000+2050000+2060000+2080100+2080200+2330000-2800300-2800500-2800800-2900400-2900500-2900800-2930100*)	14.106	14.106
01004	2.Instalatii tehnice, mijloace de transport, animale, plantatii, mobilier, aparatura birotica si alte active corporale (ct.2130100+2130200+2130300+2130400+2140000+2310000-2810300-2810400-2910300-2910400-2930200*)	199.327	233.419
01005	3.Terenuri si cladiri (ct.2110100+2110200+2120101+2120102+2120201+2120301+2120401+2120501+2120601+2120901+2310000-2810100-2810200-2910100-2910200-2930200)	12.374.127	23.527.379
007	5.Active financiare necurente (investitii pe termen lung) peste un an (ct.2600100+2600200+2600300+2650000+2670201+2670202+2670203+2670204+2670205+2670208-2960101-2960102-2960103-2960200), din care:	40	40
01008	Titluri de participare (ct.2600100+2600200+2600300-2960101-2960102-2960103)	40	40
01015	7.TOTAL ACTIVE NECURENTE (rd.03+04+05+06+07+09)	12.587.600	23.774.944
01019	1.Stocuri (ct.3010000+3020100+3020200+3020300+3020400+3020500+3020600+3020700+3020800+3020900+3030100+3030200+3040100+3040200+3050100+3050200+3070000+3090000+3310000+3320000+3410000+3450000+3460000+3470000+3490000+3510100+3510200+3540100+3540500+3540600+3560000+3570000+3580000+3590000+3610000+3710000+3810000+/-3480000+/-3780000-3910000-3920100-3920200-3930000-3940100-3940500-3940600-3950100-3950200-3950300-3950400-3950600-3950700-3950800-3960000-3970000-3980000-4420803)	154.728	192.436
021	Creante din operatiuni comerciale, avansuri si alte decontari (ct.2320000+2340000+4090101+4090102+4110101+4110108+4130100+4180000+4250000+4280102+4610101+4610109+4730109**+4810101+4810102+4810103+4810200+4810300+4810900+4820000+4830000+4890101+4890301-4910100-4960100+5120800) din care:	1.950	
01023	Creante bugetare (ct.4310100**+4310200**+4310300**+4310400**+4310500**+4310700**+4370100**+4370200**+4370300**+4420400+4420800**+4420802+4440000**+4460000**+4460100**+4460200**+4480200+4610102+4610104+4630000+4640000+4650100+4650200+4660401+4660402+4660500+4660900+4810101**+4810102**+4810103**+4810900**+4820000** -4970000), din care:	68.746	112.758
01024	Creantele bugetului general consolidat (ct.4630000+4640000+4650100+4650200+4660401+4660402+4660500+4660900-4970000)	68.746	112.758
01030	Total creante curente (rd.21+23+25+27)	70.696	112.758
01033	Conturi la trezorerie, casa in lei. (ct.5100000+5120101+5120501+5130101+5130301+5130302+5140101+5140301+5140302+5150101+5150103+5150301+5150500+5150600+5160101+5160301+5160302+5170101+5170301+5170302+5200100+5210100+5210300+5230000+5250101+5250102+5250301+52		

COD	DENUMIRE INDICATORI	SOLD LA INCEPUTUL PERIOADEI	SOLD LA SFARSITUL PERIOADEI
	50302 +5250400+5260000+5270000+5280000+5290101+5290201+5290301+5290400 +5290901+5310101+5500101+5520000+5550101+5550400+5570101+5580101 +5580201+5590101+5600101+5600300+5600401+5610101+5610300+5620101 +5620300+5620401+5710100+5710300+5710400+5740101+5740102+5740301 +5740302+5740400+5750100+5750300+5750400-7700000)	1.969.003	1.368.556
01035	Conturi la institutii de credit, BNR, casa in valuta (ct.5110101+5110102+5120102+5120402+5120502+5130102+5130202+5140102+5140202+5150102+5150202+5150302+5160102+5160202+5170102+5170202+5290102+5290202+5290302+5290902+5310402+5410102+5410202+5500102+5550102+5550202+5570202+5580102+5580202+5580302+5580303+5590102+5590202+5600102+5600103+5600402+5610102+5610103+5620102+5620103+5620402)	1.050	1.054
01040	Total disponibilitati si alte valori (rd.33+33.1+35+35.1)	1.970.053	1.369.610
01045	7.TOTAL ACTIVE CURENTE (rd.19+30+31+40+41+41.1+42)	2.195.477	1.674.804
01046	8.TOTAL ACTIVE (rd.15+45)	14.783.077	25.449.748
01060	1.Datorii comerciale, avansuri si alte decontari (ct.2690100+4010100+4030100+4040100+4050100+4080000+4190000+4620101+4620109+4730109+4810101+4810102+4810103+4810200+4810300+4810900+4820000+4830000+4890201+5090000+5120800), din care:	674	1.444
010601	Decontari privind incheiere executiei bugetului de stat din anul curent (ct.4890201)	674	1.444
01062	2.Datorii catre bugete (ct.4310100+4310200+4310300+4310400+4310500+4310700+4370100+4370200+4370300+4400000+4410000+4420300+4420801+4440000+4460000+4460100+4460200+4480100+4550501+4550502+4550503+4620109+4670100+4670200+4670300+4670400+4670500+4670900+4730109+4810900+4820000),din care:	29.788	29.450
010631	Contributii sociale (ct.4310100+4310200+4310300+4310400+4310500+4310700+4370100+4370200+4370300)	22.714	22.650
01072	6.Salariile angajatilor (ct.4210000+4230000+4260000+4270100+4270300+4280101)	35.424	34.848
01075	9.Provizioane (ct.1510101+1510102+1510103+1510104+1510108)		1.200
01078	10.TOTAL DATORII CURENTE (rd.60+62+65+70+71+72+73+74+75)	65.886	66.942
01079	11.TOTAL DATORII (rd.58+78)	65.886	66.942
01080	12.ACTIVE NETE = TOTAL ACTIVE - TOTAL DATORII = CAPITALURI		
	PROPRII (rd.80=rd.46-79=rd.90)	14.717.191	25.382.806
01084	1.Rezerve, fonduri (ct.1000000+1010000+1020101+1020102+1020103+1030000+1040101+1040102+1040103+1050100+1050200+1050300+1050400+1050500+1060000+1320000+1330000+1390100)	11.181.008	21.164.107
01085	2.Rezultatul reportat (ct.1170000-sold creditor)	1.347.537	3.534.908
01087	4.Rezultatul patrimonial al exercitiului (ct.1210000-sold creditor)	2.188.646	683.791
01090	6.TOTAL CAPITALURI PROPRII (rd.84+85-86+87-88)	14.717.191	25.382.806


CONTUL DE REZULTAT PATRIMONIAL

31.12.2016

pag.: 1 - lei -

COD	DENUMIRE INDICATORI	An precedent	An curent
02002	1.Venituri din impozite, taxe, contributi de asigurari si alte venituri ale bugetelor (ct.7300100+7300200+7310100+7310200+7320100+7330000+7340000+7350100+7350200+7350300+7350400+7350500+7350600+7360100+7390000+7450100+7450200+7450300+7450400+7450500+7450900+7460100+7460200+7460300+7460900)	2.589.971	947.619
02003	2.Venituri din activitati economice (ct.7210000+7220000+7510100+7510200+/-7090000)	1.452	1.932
02004	3.Finantari, subventii, transferuri, alocatii bugetare cu destinatie speciala (ct.7510500+7710000+7720100+7720200+7740100+7740200+7750000+7760000+7780000+7790101+7790109)	865.432	592.190
02005	4.Alte venituri operationale (ct.7140000+7180000+7500000++7510300+7510400+7810200+7810300+7810401+7810402+7770000)	522.883	127.775
02006	TOTAL VENITURI OPERATIONALE (rd.02+03+04+05)	3.979.738	1.669.516
02008	1.Salarii si contributiile sociale aferente angajatilor (ct.6410000+6420000+6450100+6450200+6450300+6450400+6450500+6450600+6450800+6460000+6470000)	785.828	671.084
02009	2.Subventii si transferuri (ct.6700000+6710000+6720000+6730000+6740000+6750000+6760000+6770000+6780000+6790000)	42.251	50.912
02010	3.Stocuri, consumabile, lucrari si servicii executate de terti (ct.6010000+6020100+6020200+6020300+6020400+6020500+6020600+6020700+6020800+6020900+6030000+6060000+6070000+6080000+6090000+6100000+6110000+6120000+6130000+6140000+6220000+6230000+6240100+6240200+6260000+6270000+6280000+6290100)	199.562	261.085
02011	4.Cheltuieli de capital, amortizari si provizioane (ct.6290200+6810100+6810200+6810300+6810401+6810402+6820101+6820109+6820200+6890100+6890200)	762.777	1.200
02012	TOTAL CHELTUIELI OPERATIONALE (rd.08+09+10+11+12)	1.790.418	984.281
02015	- EXCEDENT (rd.06-rd.13)	2.189.320	685.235
02023	- EXCEDENT (rd.15+20-16-21)	2.189.320	685.235
020292	- EXCEDENT (rd.23+28-24-29)	2.189.320	685.235
02031	- EXCEDENT (rd.29.2-29.4)	2.189.320	685.235

Conducatorul institutiei




Conducatorul compartimentului  
financiar- contabil




SITUATIA FLUXURILOR DE TREZORERIE

31.12.2016

pag.: 1 - lei -

COD	DENUMIRE INDICATORI	Total	Casa in valuta	Alte disponibilitati
04002	1. Incasari	4		4
04004	3. Numerar net din activitatea operationala (rd.02-rd.03)	4		4
04013	IV CRESTEREA (DESCRESTEREA) NETA DE NUMERAR SI ECHIVALENT DE NUMERAR (rd.04+rd.08+rd.12)	4		4
04014	V NUMERAR SI ECHIVALENT DE NUMERAR LA INCEPUTUL PERIOADEI	1.050		1.050
04017	VI NUMERAR SI ECHIVALENT DE NUMERAR LA FINELE PERIOADEI(rd.13+14+15-16)	1.054		1.054

Conducatorul institutiei



Conducatorul compartimentului financiar- contabil




# DISPONIBIL DIN MIJLOACE CU DESTINATIE SPECIALA

31.12.2016

- lei -

DENUMRE INDICATORI	COD	DISPONIBIL LA INCEPUTUL ANULUI	INCASARI	PLATI	DISPONIBIL LA SFARSITUL PERIOADEI
TOTAL (rd.02 la 15)	05001	1.050	4		1.054
- Garantii materiale retinute gestionarilor conform Legii nr.22/1969 (ct.5500101,ct.5500102/analitice distincte)	05003	1.050	4		1.054

Conducatorul institutiei,



Conducatorul compartimentului  
financiar-contabil




Situatia activelor si datoriilor institutiilor publice  
din administratia locala  
31.12.2016

pag.: 1 - lei -

COD	DENUMIRE INDICATORI	Sold la inceputul anului	Sold la sfarsitul perioadei
18005	Disponibilitati in lei ale institutiilor publice locale si ale institutiilor publice de subordonare locala, la trezorerii (ct.5100000+5120101+5120501+5150101+5150103+5150500+5150600+5160101+5160301+5160302+5170101+5170301+5170302+5210100+5210300+5280000+5290201+5290301+5290400+5290901+5500101+ 5520000+5550101+5570101+5580101+5580201+5600101+5600300+5610101+5610300+5620101+5620300-7700000), din care:	1.969.003	1.368.556
18008	Total (in baze cash) (rd.04+05)	1.969.003	1.368.556
18010	Total (in baze accrual)(rd.08+09)	1.969.003	1.368.556
18032	Disponibilitati ale institutiilor publice locale si ale institutiilor de subordonare locala la institutiile de credit rezidente (ct.5110101+5110102+5120102+5120402+5120502+5150102+5150202+5160102+5160202+5170102+5170202+5290202+5290302+5290902+5500102+5550102+5550202+5570202+5580102+5580302+5600102+5600103+5610102+5610103+5620102+5620103), din care:	1.050	1.054
18036	Total (in baze cash) (rd.32+35)	1.050	1.054
18038	Total (in baze accrual) (rd.36+37)	1.050	1.054
18141	Participatiile autoritatilor locale la alte societati care nu sunt organizate pe actiuni (regii autonome,srl,comandita, etc.) (ct.2600300-2960103)	40	40
18142	Total (la valoarea de intrare mai putin ajustarile cumulate pentru pierderea de valoare) (rd.141)	40	40
18176	1.Creante ale bugetului local (ct.4640000-4970000). Total (rd.177+178+179+183), din care:	68.746	112.758
18177	- de la gospodariile populatie (S14)	61.164	96.242
18178	- de la societati nefinanciare (S11)	7.582	16.516
18185	Total creante (rd.176+184)	68.746	112.758
18203	1.Sume datorate tertilor reprezentand garantii si cautiuni aflate in conturile institutiilor publice (ct.4280101+4280201+4620101+4620109).Total (rd.204+205+206), din care:	1.050	1.054
18204	- salariatilor (gospodariile populatiei)(S143)	1.050	1.054
18331	Datoriile institutiilor publice din administratia locala catre bugete (ct.4420300+4310100+4310200+4310300+4310400+4310500+4310700+4370100+4370200+4370300+4420801+4440000+4460000+4460100+4460200+4480100)	29.788	29.450
18332	Salariile angajatilor (ct.4210000+4230000+4260000+4270100+4270300+4280101)	35.424	34.848
18335	Total (rd.331+332+333+334)	65.212	64.298
18343	Provizioane curente (ct.1510101+1510102+1510103+1510104+1510108), din care:		1.200
183433	Provizioane curente,constituite conform Legii nr.85/2016,privind plata diferentelor salariale cuvenite personalului didactic din invatamantul de stat pentru perioada octombrie 2008 -13 mai 2011 (din soldul ct.1510103)		1.200

Conducatorul institutiei




Conducatorul compartimentului  
financiar- contabil




Situatia unor indicatori referitori la protectia copilului  
si a persoanelor cu handicap  
31.12.2016

pag.: 1

COD	DENUMIRE	NUMAR
08007	Asistenti personali pentru persoanele cu handicap	1
08008	Indemnizatii lunare alocate persoanelor cu handicap grav	4

Conducatorul institutiei



Conducatorul compartimentului  
financiar- contabil



VENITURILE SI CHELTUIELILE BUGETELOR  
LOCALE PE UNITATI ADMINISTRATIV TERITORIALE

31.12.2016

- lei -

Denumire Indicatori	Cod Indicator	Nr. rand	Prevederi Anuale	Realizat
A	B	C	1	2
I. COMUNE	000102	24001		
VENITURI TOTAL			2.046.390	1.625.504
Venituri proprii	4990	24002	695.000	302.303
I.Venituri curente, din care:	000202	24003	1.440.500	1.033.314
a) Cote si sume defalcate din impozitul pe venit	0402	24004		
			141.000	122.659
-cote defalcate din impozitul pe venit	040201	24005	64.000	46.538
-sume alocate din cotele defalcate din impozitul pe venit pentru echilibrarea bugetelor locale	040204	24006		
			77.000	76.121
b) Sume defalcate din taxa pe valoarea adaugata	1102	24007		
			745.500	731.011
-sume defalcate din taxa pe valoarea adaugata pentru finantarea cheltuielilor descentralizate la nivelul comunelor, oraselor,municipiilor si sectoarelor Municipiului Bucuresti			472.500	458.011
-sume defalcate din taxa pe valoarea adaugata pentru drumuri	110205	24011	70.000	70.000
-sume defalcate din taxa pe valoarea adaugata pentru echilibrarea bugetelor locale	110206	24012		
			203.000	203.000
4. Subventii de la alte nivele ale administratiei publice	420002	24022		
			605.890	592.190
-subventii de la bugetul de stat	4202	24023	595.690	592.190
-subventii de la alte administratii	4302	24024	10.200	
CHELTUIELI TOTAL	5002	24025	3.815.390	2.225.951
Excedent	9802	24026	-1.769.000	-600.447
CORELATII	000102	24112		
VENITURI TOTAL			2.046.390	1.625.504
Venituri proprii	4990	24113	695.000	302.303
I.Venituri curente, din care:	000202	24114	1.440.500	1.033.314
a) Cote si sume defalcate din impozitul pe venit	0402	24115		
			141.000	122.659
-cote defalcate din impozitul pe venit	040201	24116	64.000	46.538
-sume alocate din cotele defalcate din impozitul pe venit pentru echilibrarea bugetelor locale	040204	24117		
			77.000	76.121



**VENITURILE SI CHELTUIELILE BUGETELOR  
LOCALE PE UNITATI ADMINISTRATIV TERITORIALE**

31.12.2016

- lei -

Denumire Indicatori	Cod Indicator	Nr. rand	Prevederi Anuale	Realizat
A	B	C	1	2
b) Sume defalcate din taxa pe valoarea adaugata	1102	24118		
-sume defalcate din taxa pe valoarea adaugata pentru finantarea cheltuielilor descentralizate la nivelul comunelor, oraselor, municipiilor si sectoarelor Municipiului Bucuresti	110202	24120	745.500	731.011
-sume defalcate din taxa pe valoarea adaugata pentru drumuri	110205	24122	472.500	458.011
-sume defalcate din taxa pe valoarea adaugata pentru echilibrarea bugetelor locale	110206	24123	70.000	70.000
4. Subventii de la alte nivele ale administratiei publice	420002	24133	203.000	203.000
-subventii de la bugetul de stat	4202	24134	605.890	592.190
-subventii de la alte administratii	4302	24135	595.690	592.190
CHELTUIELI TOTAL	5002	24136	10.200	
Excedent	9802	24137	3.815.390	2.225.951
			-1.769.000	-600.447

Conducatorul institutiei



Conducatorul compartimentului  
financiar- contabil




**Situatia modificarilor in structura  
activelor nete/capitalurilor  
31.12.2016**

Anexa 34

pag.: 1 -lei-

Denumirea elementului de capital	Cod	Sold la inceputul anului	Cresteri	Reduceri	Sold la sfarsitul anului
A	B	1	2	3	4
Fondul bunurilor care alcatuiesc domeniul public al unitatilor administrativ-teritoriale (ct.1030000)	25004	11.181.008	9.983.099		21.164.107
Rezultatul reportat (ct.1170000 - sold creditor)	25017	1.347.537	2.187.371		3.534.908
Rezultatul patrimonial al exercitiului (ct.1210000 - sold creditor)	25019	2.188.646		1.504.855	683.791
Total capitaluri proprii(rd.01 la 17 - rd.18+rd.19-rd.20)	25021	14.717.191			25.382.806

SITUATIA ACTIVELOR FIXE AMORTIZABILE  
31.12.2016

Anexa 35a - lei -



DENUMIREA ACTIVELOR FIXE	Cod	Existent la 31.12.2016		SOLD LA INCEPUTUL ANULUI	CRESTERI					
		1	2		3	TOTAL din care:	diferente din reevaluare	achizitii*	transferuri/ primite cu titlu gratuit	donatii, sponsorizari
A	B	1	2	3	4=5+6+7+8+9	5	6	7	8	9
Alte active fixe necorporale(ct.2080100,2080200)	004			20.538						
TOTAL	005			20.538						
Instalatii tehnice, mijloace de transport, animale si plantatii (ct.2130100,2130200, 2130300,2130400)	017									
Mobilier, aparatura birou, echipamente de protectie a valorilor umane si mate- riale si alte active fixe corporale (ct.2140000)	018			212.189	34.092		34.092			
TOTAL	019			24.155	34.092		34.092			
TOTAL ACTIVE FIXE	020			256.882	34.092		34.092			





DENUMIREA ACTIVEI FIXE	REDUCERI						SOLD LA SFARSITUL ANULUI	Valoarea aferenta activelor fixe neamortizabile								
	Cod	TOTAL din care:	Reevaluare	dezmembrari	transferuri/	vanzari		alte cai	18	19	20	21	22	23	24	
																Fondul activelor fixe necorporate ct.1000000
<b>A</b>	<b>B</b>	11=12+13+14+15+16	12	13	14	15	16	17=18+19+20+21+22+23+24	18	19	20	21	22	23	24	
Terenuri (ct.2110100)	007							9.772.398						9.772.398		
Construcții (ct.212) din care:	008							11.365.304						11.365.304		
alte active fixe încadrate în grupa construcții (ct.2120901)	016															
Mobilier, aparatură birou, echipamente de protecție a valorilor umane și mate- riale și alte active fixe corporale (ct.2140000)	018							11.365.304						11.365.304		
Active fixe corporale în curs de exe- cutie (ct.2310000)	019							26.405						26.405		
TOTAL	021							2.389.678						21.164.107		
TOTAL ACTIVE FIXE	022							23.553.785						21.164.107		
								23.553.785						21.164.107		

Conducatorul institutiei


Conducatorul compartimentului  
financiar- contabil


Capi- tofi	Sub- capitol grafic	Pa- ra- gra- ful	Ar- ti- col	Al- ae- at	Denumire indicator	Prevederi bugetare initiale		Prevederi bugetare definitive		Drepturi constatate			Incasari realizate	Stingeri pe alte cai decat incasari	Drepturi constatate de incasat
						1	2	3=4+5	4	5	6	7			
A					B										
0001	02				TOTAL VENITURI-BUGET LOCAL	1.165.120	2.046.390	1.738.262	68.746	1.669.516	1.625.504			112.758	
0002					L. VENITURI CURENTE	1.155.120	1.440.500	1.146.072	68.746	1.077.326	1.033.314			112.758	
0003					A. VENITURI FISCALE	1.128.120	1.415.500	980.674	33.055	947.619	934.740			45.934	
0004					A1. IMPOZIT PE VENIT, PROFIT SI CASTIGURI DIN CAPITAL	146.000	142.000	124.284		124.284	124.284				
0300	02				A1.2 IMPOZIT PE VENIT, PROFIT SI CASTIGURI DIN CAPITAL DE LA PERSOANE FIZICE	146.000	142.000	124.284		124.284	124.284				
0302					IMPOZIT PE VENIT		1.000	1.625		1.625	1.625				
	18				Impozitul pe veniturile din transferul proprietatilor imobiliare din patrimoniul personal		1.000	1.625		1.625	1.625				
0402					COTE SI SUME DEFALCATE DIN IMPOZITUL PE VENIT	146.000	141.000	122.659		122.659	122.659				
0402	01				Cote defalcate din impozitul pe venit	64.000	64.000	46.538		46.538	46.538				
	04				Sume alocate din cotele defalcate din impozitul pe venit pentru echilibrarea bugetelor locale	82.000	77.000	76.121		76.121	76.121				
0700	02				A3 IMPOZITE SI TAXE PE PROPRIETATE IMPOZITE SI TAXE PE PROPRIETATE	512.000	512.000	87.519	13.460	74.059	67.843			19.676	
0702					Impozit si taxa pe cladiri	512.000	512.000	87.519	13.460	74.059	67.843			19.676	
	01				Impozit si taxa pe cladiri	10.000	10.000	40.338	2.544	37.794	37.200			3.338	
				01	Impozit pe cladiri de la persoane fizice	8.000	8.000	12.038	2.544	9.494	8.900			3.158	
0702				02	Impozit si taxa pe cladiri de la persoane juridice	2.000	2.000	28.300		28.300	28.300				

Capi- tol	Sub- capi- tol	Pa- ra- gra- ful	Ar- ti- col	Ali- ne- at	Denumire indicator	Prevederi bugetare initiale	Prevederi bugetare definitive	Drepturi constatate			Incasari realizate	Stingeri pe alte cai decat incasari	Drepturi constatate de incasat	
								Total, din care:	din anii precedenti	din anul curent				
A					B	1	2	3=4+5	4	5	6	7	8=3-6-7	
0702	02	01			Impozit si taxa pe teren Impozit pe terenuri de la persoane fizice Impozit si taxa pe teren de la persoane juridice Impozitul pe terenul extravilan Taxe judiciare de timbru si alte taxe de timbru	502.000 2.000 500.000	502.000 2.000 500.000	47.037 3.815 247 42.975	10.916 680 10.236	36.121 3.135 247 32.739	30.499 2.450 247 27.802		16.538 1.365 15.173	
1000	02				A4 IMPOZITE SI TAXE PE BUNURI SI SERVICII	470.120	759.500	768.871	19.595	749.276	144 742.613		26.258	
1102	02				SUME DEFALCATE DIN TVA Sume defalcate din taxa pe valoarea adaugata pentru finantarea cheltuielilor descentralizate la nivelul comunelor,oraselor, municipiilor, sectoarelor si Municipiului Bucuresti	456.120	745.500	731.011	731.011	731.011	731.011			
1102	05				Sume defalcate din taxa pe valoarea adaugata pentru drumuri	276.120	472.500	458.011		458.011	458.011			
1102	06				Sume defalcate din taxa pe valoarea adaugata pentru echilibrarea bugetelor locale	70.000	70.000	70.000		70.000	70.000			
1602					TAXE PE UTILIZAREA BUNURILOR, AUTORIZAREA UTILIZARII BUNURILOR SAU PE DESFASURAREA DE ACTIVITATI	110.000	203.000	203.000		203.000	203.000			
1602	02				Impozit pe mijloacele de transport	14.000 13.000	14.000 13.000	37.860 37.849	19.595 19.595	18.265 18.254	11.602 11.591			26.258 26.258



Capi- tol	Sub- capi- tol	Pa- ra- graf	Ar- ti- col	Ali- ne- at	Denumire indicator	Prevederi bugetare		Prevederi bugetare definitive	Drepturi constatate			Incasari realizate	Stingeri pe alte cai decat incasari	Drepturi constatate de incasat
						initiale	1		2	Total, din care:	din anii precedenti			
A					B	1	2	3=4+5	4	5	6	7	8=3-6-7	
1602	02	01			Impozit pe mijloace de transport detinute de persoane fizice*)	13.000	13.000	13.000	21.333	12.013	9.320	11.591		9.742
1602	02	02			Impozit pe mijloace de transport detinute persoane de juridice*)				16.516	7.582	8.934			16.516
1602	03				Taxe si tarife pentru eliberarea de licente si autorizatii de functionare	1.000	1.000	1.000	11		11	11		
2900	02				C. VENITURI NEFISCALE	27.000	27.000	27.000	165.398	35.691	129.707	98.574		66.824
3000					CI. VENITURI DIN PROPRIETATE	24.000	24.000	24.000	133.895	35.691	98.204	88.646		45.249
3002					VENITURI DIN PROPRIETATE	24.000	24.000	24.000	133.895	35.691	98.204	88.646		45.249
05					Venituri din concesiuni si inchirieri	24.000	24.000	24.000	133.895	35.691	98.204	88.646		45.249
30					Alte venituri din concesiuni si inchirieri de catre institutiile publice	24.000	24.000	24.000	133.895	35.691	98.204	88.646		45.249
3300	02				C2. VANZARI DE BUNURI SI SERVICII	3.000	3.000	3.000	31.503		31.503	9.928		21.575
3402					VENITURI DIN TAXE ADMINISTRATIVE, ELIBERARI PERMISE	1.000	1.000	1.000	1.932		1.932	1.932		1.570
3402	02				Taxe extrajudiciare de timbru	1.000	1.000	1.000	1.932		1.932	1.932		1.570
3502	01				AMENZI, PENALITATI SI CONFISCARI	2.000	2.000	2.000	6.470		6.470	4.900		1.570
3502	01	02			Venituri din amenzi si alte sanctiuni aplicate potrivit dispozitiilor legale	2.000	2.000	2.000	6.470		6.470	4.900		1.570
3502	01	02			Venituri din amenzi si alte sanctiuni aplicate de catre alte institutii de specialitate	2.000	2.000	2.000	6.470		6.470	4.900		1.570
3602					DIVERSE VENITURI			2.000	6.470		6.470	4.900		1.570
06					Taxe speciale				23.101		23.101	3.096		20.005
									23.101		23.101	3.096		20.005

Capi- tol	Sub- capi- tol	Pa- ra- graf	Gru- pa / Titlu col at	Ar- ti- col at	Ali- ne- at	Denumire indicator	Prevederi bugetare initiale	Prevederi bugetare definitive	Drepturi constatate			Incasari realizate	Stingeri pe alte cai decat incasari	Drepturi constatate de incasat	
									Total, din care:	din anii precedenti	din anul curent				
A							I	2	3=4+5	4	5	6	7	8=3-6-7	
3702	03					B Varsaminte din sectiunea de functionare pentru finantarea sectiunii de dezvoltare a bugetului local(cu semnul minus)									
3702	04					Varsaminte din sectiunea de functionare		-251.000	-212.000		-212.000	-212.000			
4100	02					IV. SUBVENTII	10.000	251.000	212.000		212.000	212.000			
4200						SUBVENTII DE LA ALTE NIVELE ALE ADMINISTRATIEI PUBLICE		605.890	592.190		592.190	592.190			
4202						SUBVENTII DE LA BUGETUL DE STAT	10.000	605.890	592.190		592.190	592.190			
4202	28					Subventii primite din Fondul de Interventie		595.690	592.190		592.190	592.190			
4202	34					Subventii pentru acordarea ajutorului pentru incalzirea locuintei cu lemne, carbuni, combustibili petrolieri		58.000	58.000		58.000	58.000			
4202	65					Finantarea Programului National de Dezvoltare Locala	10.000	10.200	6.700		6.700	6.700			
4302						SUBVENTII DE LA ALTE ADMINISTRATII		527.490	527.490		527.490	527.490			
	34					Sume alocate din bugetul ANCPPI pentru finantarea lucrarilor de inregistrare sistemica din cadrul Programului national de cadastru si carte funciara		10.200	10.200		10.200	10.200			

## TOTAL JUDET

Capi- tol	Sub- capi- tol	Pa- ra- graf	Gru- pa / Titlu	Ar- ti- col	Ali- ne- at	Denumire indicator	Credite de angajament	Credite bugetare		Angajamente bugetare	Angajamente legale	Plati efectuate	Angajamente legale de platit	Cheltuieli efective
								2	3					
A						B	1	2	3	4	5	6	7=5-6	8
5002						TOTAL CHELTUIELI	2.547.490	1.565.120	3.815.390	2.225.951	2.225.951	2.225.951	2.225.951	983.081
5100	02					Partea I-a SERVICII PUBLICE GENERALE	701.000	864.000	1.275.200	692.286	692.286	692.286	692.286	411.719
5102						AUTORITATI PUBLICE SI ACTIUNI EXTERNE	701.000	784.000	1.200.200	688.450	688.450	688.450	688.450	407.883
	01					Autoritati executive si legislative	701.000	784.000	1.200.200	688.450	688.450	688.450	688.450	407.883
	03					Autoritati executive	701.000	784.000	1.200.200	688.450	688.450	688.450	688.450	407.883
5402						ALTE SERVICII PUBLICE GENERALE								
	50					Alte servicii publice generale		80.000	75.000	3.836	3.836	3.836	3.836	3.836
6000	02					Partea II-a APARARE, ORDINE PUBLICA SI SIGURANTA NATIONALA		80.000	75.000	3.836	3.836	3.836	3.836	3.836
6102						ORDINE PUBLICA SI SIGURANTA NATIONALA								
	05					Protectie civila si protectia contra incendiilor (protectie civila nonmilitara)			1.000	418	418	418	418	418
6500	02					Partea III-a CHELTUIELI SOCIAL-CULTURALE	710.000	446.120	1.292.500	843.071	843.071	843.071	843.071	514.292
6502						INVATAMANT	55.000	190.000	452.180	422.222	422.222	422.222	422.222	389.532
	03					Invatamant prescolar si primar		78.580	165.950	165.149	165.149	165.149	165.149	166.441
	01					Invatamant prescolar		29.560	46.340	45.973	45.973	45.973	45.973	43.610
	02					Invatamant primar		49.020	119.610	119.176	119.176	119.176	119.176	122.831
	04					Invatamant secundar		111.420	229.230	228.793	228.793	228.793	228.793	221.091
	01					Invatamant secundar inferior		111.420	229.230	228.793	228.793	228.793	228.793	221.091
	50					Alte cheltuieli in domeniul invatamantului								
6702						CULTURA, RECREERE SI RELIGIE	55.000		57.000	28.280	28.280	28.280	28.280	2.000
	03					Servicii culturale	655.000	160.000	734.500	332.778	332.778	332.778	332.778	39.296
	07					Camine culturale	655.000	160.000	715.000	328.278	328.278	328.278	328.278	34.796
	08					Centre pentru conservarea si promovarea	655.000	100.000	655.000	293.972	293.972	293.972	293.972	

Capi- tol	Sub- capi- tol	Pa- ra- graf	Ar- ti- col	Ali- ne- at	Denumire indicator	Credite de angajament	Credite bugetare		Angajamente bugetare	Angajamente legale	Plati efectuate	Angajamente legale de platit	Cheltuieli efective
							2	3					
A					B	1	2	3	4	5	6	7=5-6	8
6702	50				culturii traditionale		60.000	60.000	34.306	34.306	34.306		34.796
6802	05				Alte servicii in domeniile culturii, recreerii si religiei		19.500	19.500	4.500	4.500	4.500		4.500
6802	05	02			ASIGURARI SI ASISTENTA SOCIALA		105.820	105.820	88.071	88.071	88.071		85.464
6802	05	15			Asistenta sociala in caz de boli si invaliditati		89.270	89.270	75.021	75.021	75.021		72.414
7000	02				Asistenta sociala in caz de invaliditate		89.270	89.270	75.021	75.021	75.021		72.414
7000	02				Prevenirea excluderii sociale		15.350	16.550	13.050	13.050	13.050		13.050
7000	02				Ajutor social		15.350	16.550	13.050	13.050	13.050		13.050
7002	03				Partea IV-a SERVICII SI DEZVOLTARE PUBLICA, LOCUINTE, MEDIU SI APE		1.008.490	1.118.690	654.242	654.242	654.242		56.652
7002	03				LOCUINTE, SERVICII SI DEZVOLTARE PUBLICA		1.008.490	1.083.690	637.394	637.394	637.394		39.804
7002	03				Locuinte		381.000	381.000	70.100	70.100	70.100		
7002	03				Alte cheltuieli in domeniul locuintelor		381.000	381.000	70.100	70.100	70.100		
7002	05				Alimentare cu apa si amenajari hidrotehnice		627.490	627.490	527.490	527.490	527.490		
7002	05				Alimentare cu apa		627.490	627.490	527.490	527.490	527.490		
7002	06				Iluminat public si electrificari		30.000	45.000	35.415	35.415	35.415		35.415
7002	05				Alte servicii in domeniile locuintelor, serviciilor si dezvoltarii comunale		20.000	30.200	4.389	4.389	4.389		4.389
7402	05				PROTECTIA MEDIULUI		35.000	35.000	16.848	16.848	16.848		16.848
7402	05				Salubritate si gestiunea deseurilor		35.000	35.000	16.848	16.848	16.848		16.848
7402	05				Salubritate		35.000	35.000	16.848	16.848	16.848		16.848
8000	02				Partea V-a ACTIUNI ECONOMICE		128.000	128.000	35.934	35.934	35.934		35.934
8402	03				TRANSPORTURI		128.000	128.000	35.934	35.934	35.934		35.934
8402	03				Transport rutier		128.000	128.000	35.934	35.934	35.934		35.934
8402	03				Drumuri si poduri		128.000	128.000	35.934	35.934	35.934		35.934

## TOTAL JUDET

Pag. 3 - lei-

Capi- tol	Sub- capi- tol	Pa- ra- graf	Gru- pa / Titlu	Ar- ti- col	Ali- ne- at	Denumire indicator	Credite de angajament	Credite bugetare		Angajamente bugetare	Angajamente legale	Plati efectuate	Angajamente legale de platit	Cheltuieli efective
								initiale	definitive					
A						B	1	2	3	4	5	6	7=5-6	8
5002						TOTAL CHELTUIELI	2.547.490	1.565.120	3.815.390	2.225.951	2.225.951	2.225.951	7=5-6	8
	01					CHELTUIELI CURENTE		1.165.120	1.267.900	1.010.666	1.010.666	1.010.666		983.081
	10					TITLUL I CHELTUIELI DE PERSONAL		617.170	811.550	672.002	672.002	672.002		983.081
	10	01				Cheltuieli salariale in bani		514.650	672.660	552.985	552.985	552.985		671.084
	10	01	01			Salarii de baza		327.580	450.930	435.526	435.526	435.526		552.088
	10	01	06			Alte sporuri		63.480	70.900	30.195	30.195	30.195		439.738
	10	01	10			Fond pentru posturi ocupate prin cumul		5.760	10.960	10.960	10.960	10.960		24.473
	10	01	11			Fond aferent platii cu ora		19.930	47.870	47.848	47.848	47.848		10.808
	10	01	12			Indemnizatii platite unor persoane din afara unitatii		97.000	92.000	28.456	28.456	28.456		49.705
	10	01	30			Alte drepturi salariale in bani		900						27.364
	10	03				Contributii		102.520	138.890	119.017	119.017	119.017		118.996
	10	03	01			Contributii de asigurari sociale de stat		63.760	90.550	82.875	82.875	82.875		82.899
	10	03	02			Contributii de asigurari de somaj		5.050	4.300	2.117	2.117	2.117		2.116
	10	03	03			Contributii de asigurari sociale de sanatate		28.380	36.870	28.755	28.755	28.755		28.709
	10	03	04			Contributii de asigurari pentru accidente de munca si boli profesionale		1.300	1.620	815	815	815		816
	10	03	06			Contributii pentru concedii si indemnizatii		4.030	5.550	4.455	4.455	4.455		4.456
	20					TITLUL II BUNURI SI SERVICII		500.000	401.700	287.752	287.752	287.752		261.085
	20	01				Bunuri si servicii		120.000	144.400	108.225	108.225	108.225		99.226
	20	01	01			Furnituri de birou		6.300	7.800	7.652	7.652	7.652		7.652
	20	01	02			Materiale pentru curatenie		1.300	1.800	1.262	1.262	1.262		1.262
	20	01	03			Incalzit, iluminat si forta motrica		30.000	45.000	35.415	35.415	35.415		35.415

Capi- tol	Sub- capi- tol	Pa- ra- graf	Gru- pa / Titlu	Ar- ti- col	Ali- ne- at	Denumire indicator	Credite de angajament	Credite bugetare		Angajamente bugetare	Angajamente legale	Plati efectuate	Angajamente legale de platit	Cheltuieli efective
								initiale	definitive					
A						B	1	2	3	4	5	6	7=5-6	8
	20	01	04			Apa, canal si salubritate		36.000	36.600	18.159	18.159	18.159		18.159
	20	01	05			Carburanti si lubrifianti		9.000	9.000	9.000	9.000	9.000		9.000
	20	01	07			Transport		1.250	10.800	10.800	10.800	10.800		10.800
	20	01	08			Posta, telecomunicatii, radio, tv, internet		16.000	16.000	14.119	14.119	14.119		14.119
	20	01	30			Alte bunuri si servicii pentru inretinere si functionare		20.150	17.400	11.818	11.818	11.818		11.818
	20	02				Reparatii curente		70.000						
	20	05				Bunuri de natura obiectelor de inventar			20.500	5.500	5.500	5.500		5.500
	20	05	30			Alte obiecte de inventar			20.500	5.500	5.500	5.500		5.500
	20	06				Deplasari, detasari, transferari		15.000	25.000	20.273	20.273	20.273		20.273
	20	06	01			Deplasari interne, detasari, transferari		15.000	25.000	20.273	20.273	20.273		20.273
	20	30				Alte cheltuieli		295.000	211.800	153.754	153.754	153.754		153.754
	20	30	30			Alte cheltuieli cu bunuri si servicii		295.000	211.800	153.754	153.754	153.754		153.754
	57					TITLUL VIII ASISTENTA SOCIALA								
	57	02				Ajutoare sociale		47.950	54.650	50.912	50.912	50.912		50.912
	57	02	01			Ajutoare sociale in numerar		47.950	54.650	50.912	50.912	50.912		50.912
	57	02	03			Tichete de cresa si tichete sociale pentru gradinita		47.950	52.650	48.912	48.912	48.912		48.912
	70					CHELTUIELI DE CAPITAL	2.547.490	400.000	2.000	2.000	2.000	2.000		2.000
	71					TITLUL XIII ACTIVE NEFINANCIARE	2.547.490		2.547.490	1.215.285	1.215.285	1.215.285		1.215.285
	71	01				Active fixe	783.490	400.000	2.547.490	1.215.285	1.215.285	1.215.285		1.215.285
	71	01	01			Constructii	627.490	200.000	783.490	577.455	577.455	577.455		577.455
	71	01	30			Alte active fixe (inclusiv reparatii capitale)		100.000	627.490	527.490	527.490	527.490		527.490
	71	03				Reparatii capitale aferente activelor	156.000	100.000	156.000	49.965	49.965	49.965		49.965



Capi- tol	Sub- capi- tol	Pa- ra- graf	Ar- ti- col	Ali- ne- at	Denumire indicator	Credite de angajament	Credite bugetare		Angajamente bugetare	Angajamente legale	Plati efectuate	Angajamente legale de platit	Cheltuieli efective
							initiale	definitive					
A					B	1	2	3	4	5	6	7=5-6	8
					internet		16.000	16.000	14.119	14.119	14.119		14.119
	20	05			Bunuri de natura obiectelor de inventar		5.500	5.500	5.500	5.500	5.500		5.500
	20	05	30		Alte obiecte de inventar		5.500	5.500	5.500	5.500	5.500		5.500
	20	06			Deplasari, detasari, transferari		15.000	20.000	16.437	16.437	16.437		16.437
	20	06	01		Deplasari interne, detasari, transferari		15.000	20.000	16.437	16.437	16.437		16.437
	20	30			Alte cheltuieli		255.000	157.100	144.865	144.865	144.865		144.865
	20	30	30		Alte cheltuieli cu bunuri si servicii		255.000	157.100	144.865	144.865	144.865		144.865
	70				CHELTUIELI DE CAPITAL	701.000	200.000	701.000	261.509	261.509	261.509		261.509
	71				TITLUL XIII ACTIVE NEFINANCIARE	701.000	200.000	701.000	261.509	261.509	261.509		261.509
	71	01			Active fixe	156.000	100.000	156.000	49.965	49.965	49.965		49.965
	71	01	30		Alte active fixe (inclusiv reparatii capitale)	156.000	100.000	156.000	49.965	49.965	49.965		49.965
	71	03			Reparatii capitale aferente activelor fixe	545.000	100.000	545.000	211.544	211.544	211.544		211.544
5402	01				ALTE SERVICII PUBLICE GENERALE		80.000	75.000	3.836	3.836	3.836		3.836
	10				CHELTUIELI CURENTE		80.000	75.000	3.836	3.836	3.836		3.836
	10	01			TITLUL I CHELTUIELI DE PERSONAL		70.000	65.000					
	10	01	12		Cheltuieli salariale in bani		67.000	62.000					
	10	01	12		Indemnitatii platite unor persoane din afara unitatii		67.000	62.000					
	10	03			Contributii		3.000	3.000					
	10	03	03		Contributii de asigurari sociale de sanatate		3.000	3.000					
	20				TITLUL II BUNURI SI SERVICII		10.000	10.000	3.836	3.836	3.836		3.836
	20	01			Bunuri si servicii		10.000	10.000	3.836	3.836	3.836		3.836
	20	01	30		Alte bunuri si servicii pentru		10.000	5.000					



Capi- tol	Sub- ca- pi- tol	Pa- ra- gra- ful	Ar- ti- col	Ali- ne- at	Denumire indicator	Credite de angajament	Credite bugetare			Angajamente legale	Plati efectuate	Angajamente legale de platit	Cheltuieli efective		
							initiale	definitive							
A				B				1	2	3	4	5	6	7=5-6	8
					intretinere si functionare				10.000	5.000					
		20	06		Deplasari, detasari, transferari				5.000				3.836		3.836
		20	06	01	Deplasari interne, detasari, transferari				5.000				3.836		3.836
6000	02				Partea II-a APARARE, ORDINE PUBLICA SI SIGURANTA NATIONALA					1.000			418		418
6102					ORDINE PUBLICA SI SIGURANTA NATIONALA					1.000			418		418
		01			CHELTUIELI CURENTE					1.000			418		418
		20			TITLUL II BUNURI SI SERVICII					1.000			418		418
		20	01		Bunuri si servicii					1.000			418		418
		20	01	30	Alte bunuri si servicii pentru intretinere si functionare					1.000			418		418
6500	02				Partea III-a CHELTUIELI SOCIAL-CULTURALE		710.000								
6502					INVATAMANT		55.000								
		01			CHELTUIELI CURENTE					1.292.500			843.071		843.071
		10			TITLUL I CHELTUIELI DE PERSONAL					452.180			422.222		422.222
		10	01		Cheltuieli salariale in bani					397.180			395.942		395.942
		10	01	01	Salarii de baza					363.380			362.142		362.142
		10	01	06	Alte sporuri					296.000			295.824		295.824
		10	01	10	Fond pentru posturi ocupate prin cumul					224.490			224.353		224.353
		10	01	11	Fond aferent platii cu ora					12.663			12.663		12.663
		10	01	30	Alte drepturi salariale in bani					10.960			10.960		10.960
		10	03		Contributii					47.870			47.848		47.848
		10	03	01	Contributii de asigurari sociale de stat					67.380			66.318		66.318
		10	03	02	Contributii de asigurari de somaj					46.990			46.742		46.742
		10	03	03	Contributii de asigurari sociale de					1.350			1.207		1.207


Capi- tol	Sub- capi- tol	Pa- ra- gra- ful	Gru- pa / Titlu	Ar- ti- col	Ali- ne- at	Denumire indicator	Credite de angajament	Credite bugetare		Angajamente legale	Plati efectuate	Angajamente legale de platit	Cheltuieli efective	
								initiale	definitive					
A						B	1	2	3	4	5	6	7=5-6	8
						sanatate		7.180	15.670	15.384	15.384	15.384	15.494	
	10	03	04			Contributii de asigurari pentru accidente de munca si boli profesionale		300	620	471	471	471	475	
	10	03	06			Contributii pentru concedii si indemnizatii		1.230	2.750	2.514	2.514	2.514	2.532	
	20	01				TITLUL II BUNURI SI SERVICII		21.000	31.800	31.800	31.800	31.800	22.801	
	20	01				Bunuri si servicii		21.000	31.800	31.800	31.800	31.800	22.801	
	20	01	01			Furnituri de birou		300	300	300	300	300	300	
	20	01	02			Material pentru curatenie		300	300	300	300	300	300	
	20	01	05			Carburanti si lubrifianti		9.000	9.000	9.000	9.000	9.000	1	
	20	01	07			Transport		1.250	10.800	10.800	10.800	10.800	10.800	
	20	01	30			Alte bunuri si servicii pentru intretinere si functionare		10.150	11.400	11.400	11.400	11.400	11.400	
	57	02				TITLUL VIII ASISTENTA SOCIALA		2.000	2.000	2.000	2.000	2.000	2.000	
	57	02				Ajutoare sociale		2.000	2.000	2.000	2.000	2.000	2.000	
	57	02	03			Tichete de cresa si tichete sociale pentru gradinita		2.000	2.000	2.000	2.000	2.000	2.000	
	70					CHELTUIELI DE CAPITAL	55.000		55.000	26.280	26.280	26.280	2.000	
	71					TITLUL XIII ACTIVE NEFINANCIARE	55.000		55.000	26.280	26.280	26.280	2.000	
	71	03				Reparatii capitale aferente activelor fixe	55.000		55.000	26.280	26.280	26.280	2.000	
6702	01					CULTURA, RECREERE SI RELIGIE	655.000	160.000	734.500	332.778	332.778	332.778	39.296	
	10					CHELTUIELI CURENTE		60.000	79.500	38.806	38.806	38.806	39.296	
	10	01				TITLUL I CHELTUIELI DE PERSONAL		40.000	40.000	34.306	34.306	34.306	34.796	
	10	01				Cheltuieli salariale in bani		32.000	32.000	28.000	28.000	28.000	28.400	
	10	01	01			Salarii de baza		32.000	32.000	28.000	28.000	28.000	28.400	



Capi- tol	Sub- capi- tol	Pa- ra- graf	Gru- pa / Titlu	Ar- ti- col	Ali- ne- at	Denumire indicator	Credite de angajament	Credite bugetare		Angajamente bugetare	Angajamente legale	Plati efectuate	Angajamente legale de platit	Cheltuieli efective
								initiale	definitive					
A						B	1	2	3	4	5	6	7=5-6	8
						stat		8.000	8.000	5.044	5.044	5.044		4.714
	10	03	02			Contributii de asigurari de somaj		400	400	162	162	162		152
	10	03	03			Contributii de asigurari sociale de sanatate		3.200	3.200	1.661	1.661	1.661		1.552
	10	03	04			Contributii de asigurari pentru accidente de munca si boli profesionale		400	400	47	47	47		44
	10	03	06			Contributii pentru concedii si indemnizatii		400	400	270	270	270		252
	57					TITLUL VIII ASISTENTA SOCIALA		47.950	52.650	48.912	48.912	48.912		48.912
	57	02				Ajutoare sociale		47.950	52.650	48.912	48.912	48.912		48.912
	57	02	01			Ajutoare sociale in numerar		47.950	52.650	48.912	48.912	48.912		48.912
7000	02					Partea IV-a SERVICII SI DEZVOLTARE PUBLICA, LOCUINTE, MEDIU SI APE	1.008.490	185.000	1.118.690	654.242	654.242	654.242		56.652
7002						LOCUINTE, SERVICII SI DEZVOLTARE PUBLICA	1.008.490	150.000	1.083.690	637.394	637.394	637.394		39.804
	01					CHELTUIELI CURENTE		50.000	75.200	39.804	39.804	39.804		39.804
	20	01				TITLUL II BUNURI SI SERVICII		50.000	75.200	39.804	39.804	39.804		39.804
	20	01	03			Bunuri si servicii		30.000	45.000	35.415	35.415	35.415		35.415
	20	01	03			Incalziri, iluminat si forta motrica		30.000	45.000	35.415	35.415	35.415		35.415
	20	30				Alte cheltuieli		20.000	30.200	4.389	4.389	4.389		4.389
	20	30	30			Alte cheltuieli cu bunuri si servicii		20.000	30.200	4.389	4.389	4.389		4.389
	70					CHELTUIELI DE CAPITAL	1.008.490	100.000	1.008.490	597.590	597.590	597.590		39.804
	71					TITLUL XIII ACTIVE NEFINANCIARE	1.008.490	100.000	1.008.490	597.590	597.590	597.590		39.804
	71	01				Active fixe	627.490	100.000	627.490	527.490	527.490	527.490		35.415
	71	01	01			Constructii	627.490	100.000	627.490	527.490	527.490	527.490		35.415
	71	03				Reparatii capitale aferente activelor fixe	381.000		381.000	70.100	70.100	70.100		4.389

Capi- tol	Sub- capi- tol	Pa- ra- graf	Gru- pa / Titlu	Ar- ti- col	Ali- ne- at	Denumire indicator	Credite de angajament	Credite bugetare		Angajamente bugetare	Angajamente legale	Plati efectuate	Angajamente legale de platit	Cheltuieli efective
								initiale	definitive					
A						B	1	2	3	4	5	6	7=5-6	8
7402	01					PROTECTIA MEDIULUI		35.000	35.000	16.848	16.848	16.848	16.848	16.848
	20					CHELTUIELI CURENTE		35.000	35.000	16.848	16.848	16.848	16.848	16.848
	20	01				TITLUL II BUNURI SI SERVICII		35.000	35.000	16.848	16.848	16.848	16.848	16.848
	20	01				Bunuri si servicii		35.000	35.000	16.848	16.848	16.848	16.848	16.848
	20	01	04			Apa, canal si salubritate		35.000	35.000	16.848	16.848	16.848	16.848	16.848
8000	02					Partea V-a ACTIUNI ECONOMICE	128.000	70.000	128.000	35.934	35.934	35.934	35.934	16.848
8402						TRANSPORTURI	128.000	70.000	128.000	35.934	35.934	35.934	35.934	16.848
	01					CHELTUIELI CURENTE		70.000	70.000					
	20					TITLUL II BUNURI SI SERVICII		70.000	70.000					
	20	02				Reparatii curente		70.000	70.000					
	70					CHELTUIELI DE CAPITAL	128.000		128.000	35.934	35.934	35.934	35.934	35.934
	71					TITLUL XIII ACTIVE NEFINANCIARE	128.000		128.000	35.934	35.934	35.934	35.934	35.934
	71	03				Reparatii capitale aferente activelor fixe	128.000		128.000	35.934	35.934	35.934	35.934	35.934

Conducatorul institutiei,


Conducatorul compartimentului  
financiar-contabil


**CONTUL DE EXECUTIE AL BUGETULUI LOCAL - VENITURI**  
**SECTIUNEA DE FUNCTIONARE**  
**31.12.2016**

Capi- tol	Sub- capi- tol	Pa- ra- gra- ful	Pa- ra- gra- ful	Ar- ti- col	Ali- ne- at	Denumire indicator	Prevederi bugetare initiale	Prevederi bugetare definitive	Drepturi constatate			Incasari realizate	Singeri pe alte cai decat incasari	Drepturi constatate de incasat
									Total, din care:	din anii precedenti	din anul curent			
A						B	1	2	3=4+5	4	5	6	7	8=3-6-7
0001	02					TOTAL VENITURI-BUGET LOCAL	1.165.120	1.267.900	998.772	68.746	930.026	886.014		112.758
0002						I. VENITURI CURENTE	1.155.120	1.189.500	934.072	68.746	865.326	821.314		112.758
0003						A. VENITURI FISCALE	1.128.120	1.413.500	980.674	33.055	947.619	934.740		45.934
0004						A1. IMPOZIT PE VENIT, PROFIT SI CASTIGURI DIN CAPITAL	146.000	142.000	124.284		124.284	124.284		
0300						A1.2 IMPOZIT PE VENIT, PROFIT SI CASTIGURI DIN CAPITAL DE LA PERSOANE FIZICE	146.000	142.000	124.284		124.284	124.284		
0302						IMPOZIT PE VENIT		1.000	1.625		1.625	1.625		
	18					Impozitul pe veniturile din transferul proprietatilor imobiliare din patrimoniul personal		1.000	1.625		1.625	1.625		
0402						COTE SI SUME DEFALCATE DIN IMPOZITUL PE VENIT	146.000	141.000	122.659		122.659	122.659		
	01					Cote defalcate din impozitul pe venit	64.000	64.000	46.538		46.538	46.538		
	04					Sume alocate din cotele defalcate din impozitul pe venit pentru echilibrarea bugetelor locale	82.000	77.000	76.121		76.121	76.121		
0700	02					A3 IMPOZITE SI TAXE PE PROPRIETATE	512.000	512.000	87.519	13.460	74.059	67.843		19.676
0702						IMPOZITE SI TAXE PE PROPRIETATE	512.000	512.000	87.519	13.460	74.059	67.843		19.676
	01					Impozit si taxa pe cladiri	10.000	10.000	40.358	2.544	37.794	37.200		3.138
					01	Impozit pe cladiri de la persoane fizice	8.000	8.000	12.038	2.544	9.494	8.900		3.138
					02	Impozit si taxa pe cladiri de la persoane juridice	2.000	2.000	28.300		28.300	28.300		

Capi- tol	Sub- capi- tol	Pa- ra- gra- ful	Gru- pa / Titlu	Ar- ti- col	Ali- ne- at	Denumire indicator	Prevederi	Prevederi	Drepturi constatate			Incasari realizate	Stingeri pe alte cai decat incasari	Drepturi constatate de incasat	
							bugetare initiale	bugetare definitive	Total, din care:	din anii precedenti	din anul curent				6
A							1	2	3=4+5	4	5	6	7	8=3-6-7	
0702	02					<b>B</b>									
		01				Impozit si taxa pe teren	502.000	502.000	47.037	10.916	36.121	30.499		16.538	
		02				Impozit pe terenuri de la persoane fizice	2.000	2.000	3.815	680	3.135	2.450		1.365	
		03				Impozit si taxa pe teren de la persoane juridice	500.000	500.000	247		247	247			
		03				Impozitul pe terenul extravilan			42.975	10.236	32.739	27.802		15.173	
		03				Taxe judiciare de timbru si alte taxe de timbru			144		144	144			
1000	02					A4 IMPOZITE SI TAXE PE BUNURI SI SERVICII	470.120	759.500	768.871	19.595	749.276	742.613		26.258	
1102	02					SUME DEFALCATE DIN TVA	456.120	745.500	731.011		731.011	731.011			
						Sume defalcate din taxa pe valoarea adaugata pentru finantarea cheltuielilor descentralizate la nivelul comunelor, oraselor, municipiilor, sectoarelor si Municipiului Bucuresti	276.120	472.500	458.011		458.011	458.011			
		05				Sume defalcate din taxa pe valoarea adaugata pentru drumuri	70.000	70.000	70.000		70.000	70.000			
		06				Sume defalcate din taxa pe valoarea adaugata pentru echilibrarea bugetelor locale	110.000	203.000	203.000		203.000	203.000			
1602						TAXE PE UTILIZAREA BUNURILOR, AUTORIZAREA UTILIZARII BUNURILOR SAU PE DESFASURAREA DE ACTIVITATI	14.000	14.000	37.860	19.595	18.265	11.602		26.258	
		02				Impozit pe mijloacele de transport	13.000	13.000	37.849	19.595	18.254	11.591		26.258	

Capi- tol	Sub- capi- tol	Pa- ra- graf	Pa- pa / Titlu col at	Ali- Ar- ti- col	Denumire indicator	Prevederi bugetare initiale	Prevederi bugetare definitive	Drepturi constatate			Incasari realizate	Stingeri pe alte cai decat incasari	Drepturi constatate de incasat
								Total, din care:	din anii precedenti	din anul curent			
A						1	2	3=4+5	4	5	6	7	8=3-6-7
1602	02	01			B Impozit pe mijloacele de transport detinute de persoane fizice*)	13.000	13.000	21.333	12.013	9.320	11.591		9.742
	02				Impozit pe mijloace de transport detinute persoane de juridice*)			16.516	7.582	8.934			16.516
	03				Taxe si tarife pentru eliberarea de licente si autorizatii de functionare	1.000	1.000	11		11			
2900	02				C. VENITURI NEFISCALE	27.000	-224.000	-46.602	35.691	-82.293	11		66.824
3000					C1. VENITURI DIN PROPRIETATE	24.000	24.000	133.895	35.691	98.204	88.646		45.249
3002					VENITURI DIN PROPRIETATE	24.000	24.000	133.895	35.691	98.204	88.646		45.249
	05				Venituri din concesiuni si inchirieri	24.000	24.000	133.895	35.691	98.204	88.646		45.249
	30				Alte venituri din concesiuni si inchirieri de catre institutiile publice	24.000	24.000	133.895	35.691	98.204	88.646		45.249
3300	02				C2. VANZARI DE BUNURI SI SERVICII	3.000	-248.000	-180.497		-180.497	-202.072		21.575
3402					VENITURI DIN TAXE ADMINISTRATIVE, ELIBERARI PERMISE	1.000	1.000	1.932		1.932	1.932		
	02				Taxe extrajudiciare de timbru	1.000	1.000	1.932		1.932	1.932		
3502					AMENZI, PENALITATI SI CONFISCARI	2.000	2.000	6.470		6.470	4.900		1.570
	01				Venituri din amenzi si alte sanctiuni aplicate potrivit dispozitiilor legale								
	02				Venituri din amenzi si alte sanctiuni aplicate de catre alte institutii de specialitate	2.000	2.000	6.470		6.470	4.900		1.570
3602					DIVERSE VENITURI		2.000	6.470		6.470	4.900		1.570
	06				Taxe speciale			23.101		23.101	3.096		20.005
								23.101		23.101	3.096		20.005



Capi- tol	Sub- capi- tol	Pa- ra- gra- f	Gru- pa / Titlu col at	A	B	Denumire indicator	Prevederi bugetare initiale	Prevederi bugetare definitive	Drepturi constatate			Incasari realizate	Stingeri pe alte cai decat incasari	Drepturi constatate de incasat
									Total, din care:	din anii precedenti	din anul curent			
					1	2	3=4+5	4	5	6	7	8=3-6-7		
3702						TRANSFERI VOLUNTARE, ALTELE DECAT SUBVENTIILE								
	03					Varsaminte din sectiunea de functionare pentru finantarea sectiunii de dezvoltare a bugetului local(cu semnul minus)		-251.000	-212.000	-212.000	-212.000			
	4100	02				IV. SUBVENTII	10.000	-251.000	-212.000	-212.000	-212.000			
	4200					SUBVENTII DE LA ALTE NIVELE ALE ADMINISTRATIEI PUBLICE	10.000	78.400	64.700	64.700	64.700			
	4202					SUBVENTII DE LA BUGETUL DE STAT	10.000	68.200	64.700	64.700	64.700			
	28					Subventii primite din Fondul de Interventie		58.000	58.000	58.000	58.000			
	34					Subventii pentru acordarea ajutorului pentru incalzirea locuintei cu lemne, carbuni, combustibili petrolieri		10.200	6.700	6.700	6.700			
	4302					SUBVENTII DE LA ALTE ADMINISTRATII	10.000	10.200	6.700	6.700	6.700			
	34					Sume alocate din bugetul ANCPJ pentru finantarea lucrarilor de inregistrare sistemica din cadrul Programului national de cadastru si carte funciara		10.200						

## TOTAL JUDET

CONTUL DE EXECUTIE AL BUGETULUI LOCAL - CHELTUIELI  
SECTIUNEA DE FUNCTIONARE  
31.12.2016

Capi- tol	Sub- capi- tol	Pa- ra- graf	Gru- pa / Titlu	Ar- ti- col	Ali- ne- at	Denumire indicator	Credite de angajament	Credite bugetare		Angajamente bugetare	Angajamente legale	Plati efectuate	Angajamente legale de platit	Cheltuieli efective
								initiale	definitive					
A						B	1	2	3	4	5	6	7=5-6	8
5002			01			TOTAL CHELTUIELI		1.165.120	1.267.900	1.010.666	1.010.666	1.010.666	1.010.666	983.081
			10			CHELTUIELI CURENTE		1.165.120	1.267.900	1.010.666	1.010.666	1.010.666	1.010.666	983.081
			10	01		TITLUL I CHELTUIELI DE PERSONAL		617.170	811.550	672.002	672.002	672.002	672.002	671.084
			10	01	01	Cheltuieli salariale in bani		514.650	672.660	552.985	552.985	552.985	552.985	552.088
			10	01	01	Salarii de baza		327.580	450.930	435.526	435.526	435.526	435.526	439.738
			10	01	06	Alte sporuri		63.480	70.900	30.195	30.195	30.195	30.195	24.473
			10	01	10	Fond pentru posturi ocupate prin cumul		5.760	10.960	10.960	10.960	10.960	10.960	10.808
			10	01	11	Fond aferent platii cu ora		19.930	47.870	47.848	47.848	47.848	47.848	49.705
			10	01	12	Indemnizatii platite unor persoane din afara unitatii		97.000	92.000	28.456	28.456	28.456	28.456	27.364
			10	01	30	Alte drepturi salariale in bani		900						
			10	03		Contributii		102.520	138.890	119.017	119.017	119.017	119.017	118.996
			10	03	01	Contributii de asigurari sociale de stat		63.760	90.550	82.875	82.875	82.875	82.875	82.899
			10	03	02	Contributii de asigurari de somaj		5.050	4.300	2.117	2.117	2.117	2.117	2.116
			10	03	03	Contributii de asigurari sociale de sanatate		28.380	36.870	28.755	28.755	28.755	28.755	28.709
			10	03	04	Contributii de asigurari pentru accidente de munca si boli profesionale		1.300	1.620	815	815	815	815	816
			10	03	06	Contributii pentru concedii si indemnizatii		4.030	5.550	4.455	4.455	4.455	4.455	4.456
			20			TITLUL II BUNURI SI SERVICII		500.000	401.700	287.752	287.752	287.752	287.752	261.085
			20	01		Bunuri si servicii		120.000	144.400	108.225	108.225	108.225	108.225	99.226
			20	01	01	Furnituri de birou		6.300	7.800	7.652	7.652	7.652	7.652	7.652
			20	01	02	Materiale pentru curatenie		1.300	1.800	1.262	1.262	1.262	1.262	1.262
			20	01	03	Incalzit, iluminat si forta motrica		30.000	45.000	35.415	35.415	35.415	35.415	35.415

Capi- tol	Sub- capi- tol	Pa- ra- graf	Gru- pa / Titlu	Ar- ticol	Ali- ne- at	Denumire indicator	Credite de angajament	Credite bugetare		Angajamente bugetare	Angajamente legale	Plati efectuate	Angajamente legale de platit	Cheltuieli efective	
								initiale	definitive						
A				B				1	2	3	4	5	6	7=5-6	8
			20	01	04	Apa, canal si salubritate		36.000	36.000	18.159	18.159	18.159		18.159	
			20	01	05	Carburanti si lubrifianti		9.000	9.000	9.000	9.000	9.000		9.000	
			20	01	07	Transport		1.250	10.800	10.800	10.800	10.800		10.800	
			20	01	08	Posta, telecomunicatii, radio, tv, internet		16.000	16.000	14.119	14.119	14.119		14.119	
			20	01	30	Alte bunuri si servicii pentru intretinere si functionare		20.150	17.400	11.818	11.818	11.818		11.818	
			20	02		Reparatii curente		70.000							
			20	05		Bunuri de natura obiectelor de inventar			20.500	5.500	5.500	5.500		5.500	
			20	05	30	Alte obiecte de inventar			20.500	5.500	5.500	5.500		5.500	
			20	06		Deplasari, detasari, transferari		15.000	25.000	20.273	20.273	20.273		20.273	
			20	06	01	Deplasari interne, detasari, transferari		15.000	25.000	20.273	20.273	20.273		20.273	
			20	30		Alte cheltuieli		295.000	211.800	153.754	153.754	153.754		153.754	
			20	30	30	Alte cheltuieli cu bunuri si servicii		295.000	211.800	153.754	153.754	153.754		153.754	
			57			TITLUL VIII ASISTENTA SOCIALA		47.950	54.650	50.912	50.912	50.912		50.912	
			57	02		Ajutoare sociale		47.950	54.650	50.912	50.912	50.912		50.912	
			57	02	01	Ajutoare sociale in numerar		47.950	54.650	50.912	50.912	50.912		50.912	
			57	02	03	Tichete de cresa si tichete sociale pentru gradinita			2.000	2.000	2.000		2.000		
5100	02					Partea I-a SERVICII PUBLICE GENERALE		664.000	574.200	430.777	430.777	430.777		430.777	
5102						AUTORITATI PUBLICE SI ACTIUNI EXTERNE		584.000	499.200	426.941	426.941	426.941		426.941	
			01			CHELTUIELI CURENTE		584.000	499.200	426.941	426.941	426.941		426.941	
			10			TITLUL I CHELTUIELI DE PERSONAL		290.000	290.000	236.395	236.395	236.395		236.395	
			10	01		Cheltuieli salariale in bani		241.890	241.890	197.186	197.186	197.186		197.186	
			10	01	01	Salarii de baza		153.670	153.670	151.198	151.198	151.198		151.198	
			10	01	06	Alte sporuri		58.220	58.220	17.532	17.532	17.532		17.532	

Capi- tol	Sub- capi- tol	Pa- ra- graf	Ar- ti- col	Ali- ne- at	Denumire indicator	Credite de angajament	Credite bugetare		Angajamente bugetare	Angajamente legale	Plati efectuate	Angajamente legale de platit	Cheltuieli efective
							initiale	definitive					
A					B	1	2	3	4	5	6	7=5-6	8
	10	01	12		Indemnizatii platite unor persoane din afara unitatii		30.000	30.000	28.456	28.456	28.456		27.364
	10	03			Contributii		48.110	48.110	39.209	39.209	39.209		39.095
	10	03	01		Contributii de asigurari sociale de stat		30.610	30.610	26.664	26.664	26.664		26.621
	10	03	02		Contributii de asigurari de somaj		2.000	2.000	602	602	602		602
	10	03	03		Contributii de asigurari sociale de sanatate		13.000	13.000	10.255	10.255	10.255		10.187
	10	03	04		Contributii de asigurari pentru accidente de munca si boli profesionale		500	500	254	254	254		253
	10	03	06		Contributii pentru concedii si indemnizatii		2.000	2.000	1.434	1.434	1.434		1.432
	20				TITLUL II BUNURI SI SERVICII		294.000	209.200	190.546	190.546	190.546		172.878
	20	01			Bunuri si servicii		24.000	26.600	23.744	23.744	23.744		23.744
	20	01	01		Furnituri de birou		6.000	7.500	7.352	7.352	7.352		7.352
	20	01	02		Materiale pentru curatenie		1.000	1.500	962	962	962		962
	20	01	04		Apa, canal si salubritate		1.000	1.600	1.311	1.311	1.311		1.311
	20	01	08		Posta, telecomunicatii, radio, tv, internet		16.000	16.000	14.119	14.119	14.119		14.119
	20	05			Bunuri de natura obiectelor de inventar		5.500	5.500	5.500	5.500	5.500		5.500
	20	05	30		Alte obiecte de inventar		5.500	5.500	5.500	5.500	5.500		5.500
	20	06			Deplasari, detasari, transferari		20.000	20.000	16.437	16.437	16.437		16.437
	20	06	01		Deplasari interne, detasari, transferari		15.000	20.000	16.437	16.437	16.437		16.437
	20	30			Alte cheltuieli		255.000	157.100	144.865	144.865	144.865		144.865
	20	30	30		Alte cheltuieli cu bunuri si servicii		255.000	157.100	144.865	144.865	144.865		144.865
					ALTE SERVICII PUBLICE GENERALE		80.000	75.000	3.836	3.836	3.836		3.836

Capi- tot	Sub- capi- tot	Pa- ra- graf	Gru- pa / Titlu	Ar- ti- col	Ali- ne- at	Denumire indicator	Credite de angajament	Credite bugetare		Angajamente bugetare	Angajamente legale	Plati efectuate	Angajamente legale de platit	Cheltuieli efective	
								initiale	definitive						
A							1	2	3	4	5	6	7=5-6	8	
B															
	01					CHELTUIELI CURENTE		80.000	75.000	3.836	3.836	3.836		3.836	
	10					TITLUL I CHELTUIELI DE PERSONAL		70.000	65.000						
	10	01				Cheltuieli salariale in bani		67.000	62.000						
	10	01	12			Indemnizatii plătite unor persoane din afara unitatii		67.000	62.000						
	10	03				Contributii		3.000	3.000						
	10	03	03			Contributii de asigurari sociale de sanatate		3.000	3.000						
	20					TITLUL II BUNURI SI SERVICII		10.000	10.000	3.836	3.836	3.836		3.836	
	20	01				Bunuri si servicii		10.000	5.000						
	20	01	30			Alte bunuri si servicii pentru intretinere si functionare		10.000	5.000						
	20	06				Deplasari, detasari, transferari			5.000	3.836	3.836	3.836		3.836	
	20	06	01			Deplasari interne, detasari, transferari			5.000	3.836	3.836	3.836		3.836	
6000	02					Partea II-a APARARE, ORDINE PUBLICA SI SIGURANTA NATIONALA				418	418	418		418	
6102						ORDINE PUBLICA SI SIGURANTA NATIONALA				418	418	418		418	
	01					CHELTUIELI CURENTE			1.000	418	418	418		418	
	20					TITLUL II BUNURI SI SERVICII			1.000	418	418	418		418	
	20	01				Bunuri si servicii			1.000	418	418	418		418	
	20	01	30			Alte bunuri si servicii pentru intretinere si functionare			1.000	418	418	418		418	
6500	02					Partea III-a CHELTUIELI SOCIAI.-CULTURALE		346.120	582.500	522.819	522.819	522.819		514.292	
6502						INVATAMANT		190.000	397.180	395.942	395.942	395.942		389.532	
	01					CHELTUIELI CURENTE		190.000	397.180	395.942	395.942	395.942		389.532	
	10					TITLUL I CHELTUIELI DE PERSONAL		169.000	363.380	362.142	362.142	362.142		364.731	



Capi- tol	Sub- capi- tol	Pa- ra- graf	Gru- pa / Titlu	Ar- ti- col	Ali- ne- at	Denumire indicator	Credite de angajament	Credite bugetare		Angajamente bugetare	Angajamente legale	Plati efectuate	Angajamente legale de platit	Cheltuieli efective
								initiale	definitive					
A			B			1	2	3	4	5	6	7=5-6	8	
			57	02	03	Tichete de cresa si tichete sociale pentru gradinita			2.000	2.000	2.000	2.000		2.000
6702			01			CULTURA, RECREERE SI RELIGIE		60.000	79.500	38.806	38.806	38.806		38.806
			10			CHELTUIELI CURENTE		60.000	79.500	38.806	38.806	38.806		38.806
			10	01		TITLUL I CHELTUIELI DE PERSONAL		40.000	40.000	34.306	34.306	34.306		34.306
			10	01		Cheltuieli salariale in bani		32.000	32.000	28.000	28.000	28.000		28.000
			10	01	01	Salarii de baza		32.000	32.000	28.000	28.000	28.000		28.000
			10	03		Contributii		8.000	8.000	6.306	6.306	6.306		6.306
			10	03	01	Contributii de asigurari sociale de stat		3.500	4.950	4.425	4.425	4.425		4.425
			10	03	02	Contributii de asigurari de somaj		2.000	550	146	146	146		146
			10	03	03	Contributii de asigurari sociale de sanatate		2.000	2.000	1.455	1.455	1.455		1.455
			10	03	04	Contributii de asigurari pentru accidente de munca si boli profesionale		100	100	43	43	43		43
			10	03	06	Contributii pentru concedii si indemnizatii		400	400	237	237	237		237
			20			TITLUL II BUNURI SI SERVICII		20.000	39.500	4.500	4.500	4.500		4.500
			20	05		Bunuri de natura obiectelor de inventar			15.000					
			20	05	30	Alte obiecte de inventar			15.000					
			20	30		Alte cheltuieli		20.000	24.500	4.500	4.500	4.500		4.500
			20	30	30	Alte cheltuieli cu bunuri si servicii		20.000	24.500	4.500	4.500	4.500		4.500
6802						ASIGURARI SI ASISTENTA SOCIALA		96.120	105.820	88.071	88.071	88.071		88.071
			01			CHELTUIELI CURENTE		96.120	105.820	88.071	88.071	88.071		88.071
			10			TITLUL I CHELTUIELI DE PERSONAL		48.170	53.170	39.159	39.159	39.159		39.159
			10	01		Cheltuieli salariale in bani		35.770	40.770	31.975	31.975	31.975		31.975

Capi- tol	Sub- capi- tol	Pa- ra- graf	Gru- pa / Titlu	Ar- ti- col	Ali- ne- at	Denumire indicator	Credite de angajament	Credite bugetare		Angajamente legale	Plati efectuate	Angajamente legale de platit	Cheltuieli efective
								initiale	definitive				
A			B			1	2	3	4	5	6	7=5-6	8
			10	01	01	Salarii de baza		35.770	40.770	31.975	31.975	31.975	29.838
			10	03		Contributii		12.400	12.400	7.184	7.184	7.184	6.714
			10	03	01	Contributii de asigurari sociale de stat		8.000	8.000	5.044	5.044	5.044	4.714
			10	03	02	Contributii de asigurari de somaj		400	400	162	162	162	152
			10	03	03	Contributii de asigurari sociale de sanatate		3.200	3.200	1.661	1.661	1.661	1.552
			10	03	04	Contributii de asigurari pentru accidente de munca si boli profesionale		400	400	47	47	47	44
			10	03	06	Contributii pentru concedii si indemnizatii		400	400	270	270	270	252
			57			TITLUL VIII ASISTENTA SOCIALA		47.950	52.650	48.912	48.912	48.912	48.912
			57	02		Ajutoare sociale		47.950	52.650	48.912	48.912	48.912	48.912
			57	02	01	Ajutoare sociale in numerar		47.950	52.650	48.912	48.912	48.912	48.912
7000	02					Partea IV-a SERVICII SI DEZVOLTARE PUBLICA, LOCUINTE, MEDIU SI APE		85.000	110.200	56.652	56.652	56.652	56.652
7002						LOCUINTE, SERVICII SI DEZVOLTARE PUBLICA		50.000	75.200	39.804	39.804	39.804	39.804
			01			CHELTUIELI CURENTE		50.000	75.200	39.804	39.804	39.804	39.804
			20	01		TITLUL II BUNURI SI SERVICII		50.000	75.200	39.804	39.804	39.804	39.804
			20	01	03	Bunuri si servicii		30.000	45.000	35.415	35.415	35.415	35.415
			20	01	03	Incalziri, iluminat si forta motrica		30.000	45.000	35.415	35.415	35.415	35.415
			20	30		Alte cheltuieli		20.000	30.200	4.389	4.389	4.389	4.389
			20	30	30	Alte cheltuieli cu bunuri si servicii		20.000	30.200	4.389	4.389	4.389	4.389
7402			01			PROTECTIA MEDIULUI		35.000	35.000	16.848	16.848	16.848	16.848
			01			CHELTUIELI CURENTE		35.000	35.000	16.848	16.848	16.848	16.848
			20			TITLUL II BUNURI SI SERVICII		35.000	35.000	16.848	16.848	16.848	16.848



Capi- tol	Sub- capi- tol	Pa- ra- graf	Gru- pa / Titlu	Ar- ti- col	Ali- ne- at	Denumire indicator	Credite de angajament	Credite bugetare		Angajamente bugetare	Angajamente legale	Plati efectuate	Angajamente legale de platit	Cheltuieli efective
								initiale	definitive					
A						B	I	2	3	4	5	6	7=5-6	8
	20	01				Bunuri si servicii		35.000	35.000	16.848	16.848	16.848		16.848
	20	01	04			Apa, canal si salubritate		35.000	35.000	16.848	16.848	16.848		16.848
8000	02					Partea V-a ACTIUNI ECONOMICE		70.000		16.848				
8402						TRANSPORTURI		70.000						
	01					CHELTUIELI CURENTE		70.000						
	20					TITLUL II BUNURI SI SERVICII		70.000						
	20	02				Reparatii curente		70.000						
9902	96					excedent/deficit sect funct						-124.652		

Conducatorul institutiei,



Conducatorul compartimentului  
financiar-contabil




CONTUL DE EXECUȚIE AL BUGETULUI LOCAL - VENITURI  
SECTIUNEA DE DEZVOLTARE  
31.12.2016

Pag. 1 -lei-

Capi- tol	Sub- capi- tol	Pa- ra- gra- ful	Ar- ti- col	Ali- ne- at	Denumire indicator	Prevederi bugetare initiale	Prevederi bugetare definitive	Drepturi constatate			Incasari realizate	Stingeri pe alte cai decat incasari	Drepturi constatate de incasat
								Total, din care:	din anii precedenti	din anul curent			
A					B	1	2	3=4+5	4	5	6	7	8=3-6-7
0001	02				TOTAL VENITURI-BUGET LOCAL		778.490	739.490		739.490	739.490		
0002					I. VENITURI CURENTE		251.000	212.000		212.000	212.000		
2900					C. VENITURI NEFISCALE		251.000	212.000		212.000	212.000		
3300					C2. VANZARI DE BUNURI SI SERVICII		251.000	212.000		212.000	212.000		
3702					TRANSFERURI VOLUNTARE, ALTELE DECAT SUBVENTIILE								
04					Varsaminte din sectiunea de functionare		251.000	212.000		212.000	212.000		
4100	02				IV. SUBVENTII		251.000	212.000		212.000	212.000		
4200					SUBVENTII DE LA ALTE NIVELE ALE ADMINISTRATIEI PUBLICE		527.490	527.490		527.490	527.490		
4202					SUBVENTII DE LA BUGETUL DE STAT Finantarea Programului National de Dezvoltare Locala		527.490	527.490		527.490	527.490		
65							527.490	527.490		527.490	527.490		

## TOTAL JUDET

CONTUL DE EXECUTIE AL BUGETULUI LOCAL - CHELTUIELI  
 SECTIUNEA DE DEZVOLTARE  
 31.12.2016

Capi- tol	Sub- capi- tol	Pa- ra- graf	Gru- pa / Titlu	Ar- ti- col	Ali- ne- at	Denumire indicator	Credite de angajament	Credite bugetare		Angajamente legale	Plati efectuate	Angajamente legale de platit	Cheltuieli efective	
								initiale	definitive					
A						B	1	2	3	4	5	6	7=5-6	8
5002			70			TOTAL CHELTUIELI	2.547.490	400.000	2.547.490	1.215.285	1.215.285	7=5-6	8	
			71			CHELTUIELI DE CAPITAL	2.547.490	400.000	2.547.490	1.215.285	1.215.285			
			71	01		TITLUL XIII ACTIVE NEFINANCIARE	2.547.490	400.000	2.547.490	1.215.285	1.215.285			
			71	01	01	Active fixe	783.490	200.000	783.490	577.455	577.455			
			71	01	30	Constructii	627.490	100.000	627.490	527.490	527.490			
			71	03		Alte active fixe (inclusiv reparatii capitale)	156.000	100.000	156.000	49.965	49.965			
			71	03		Reparatii capitale aferente activelor fixe	1.764.000	200.000	1.764.000	637.830	637.830			
5100 02						Partea I-a SERVICII PUBLICE GENERALE	701.000	200.000	701.000	261.509	261.509			
5102						AUTORITATI PUBLICE SI ACTIUNI EXTERNE	701.000	200.000	701.000	261.509	261.509			
			70			CHELTUIELI DE CAPITAL	701.000	200.000	701.000	261.509	261.509			
			71			TITLUL XIII ACTIVE NEFINANCIARE	701.000	200.000	701.000	261.509	261.509			
			71	01		Active fixe	156.000	100.000	156.000	49.965	49.965			
			71	01	30	Alte active fixe (inclusiv reparatii capitale)	156.000	100.000	156.000	49.965	49.965			
			71	03		Reparatii capitale aferente activelor fixe	545.000	100.000	545.000	211.544	211.544			
6500 02						Partea III-a CHELTUIELI SOCIAL-CULTURALE	710.000	100.000	710.000	320.252	320.252			
6502						INVATAMANT	55.000	55.000	55.000	26.280	26.280			
			70			CHELTUIELI DE CAPITAL	55.000	55.000	55.000	26.280	26.280			
			71			TITLUL XIII ACTIVE NEFINANCIARE	55.000	55.000	55.000	26.280	26.280			
			71	03		Reparatii capitale aferente activelor fixe	55.000	55.000	55.000	26.280	26.280			
6702						CULTURA, RECREERE SI RELIGIE	655.000	100.000	655.000	293.972	293.972			
			70			CHELTUIELI DE CAPITAL	655.000	100.000	655.000	293.972	293.972			

Capi- tol	Sub- capi- tol	Pa- ra- graf	Gru- pa / Titlu	Ar- ti- col	Ali- ne- at	Denumire indicator	Credite de angajament	Credite bugetare		Angajamente bugetare	Angajamente legale	Plati efectuate	Angajamente legale de platit	Cheltuieli efective
								initiale	definitive					
A								2	3	4	5	6	7=5-6	8
			71			TITLUL XIII ACTIVE NEFINANCIARE	655.000	100.000	655.000	293.972	293.972	293.972		
			71	03		Reparatii capitale aferente activelor fixe	655.000	100.000	655.000	293.972	293.972	293.972		
	7000	02				Partea IV-a SERVICII SI DEZVOLTARE PUBLICA, LOCUINTE, MEDIU SI APE	1.008.490	100.000	1.008.490	597.590	597.590	597.590		
	7002					LOCUINTE, SERVICII SI DEZVOLTARE PUBLICA	1.008.490	100.000	1.008.490	597.590	597.590	597.590		
			70			CHELTUIELI DE CAPITAL	1.008.490	100.000	1.008.490	597.590	597.590	597.590		
			71	01		TITLUL XIII ACTIVE NEFINANCIARE	627.490	100.000	627.490	597.590	597.590	597.590		
			71	01	01	Active fixe	627.490	100.000	627.490	527.490	527.490	527.490		
			71	01	01	Constructii	627.490	100.000	627.490	527.490	527.490	527.490		
			71	03		Reparatii capitale aferente activelor fixe	381.000		381.000	70.100	70.100	70.100		
	8000	02				Partea V-a ACTIUNI ECONOMICE	128.000		128.000	35.934	35.934	35.934		
	8402					TRANSPORTURI	128.000		128.000	35.934	35.934	35.934		
			70			CHELTUIELI DE CAPITAL	128.000		128.000	35.934	35.934	35.934		
			71			TITLUL XIII ACTIVE NEFINANCIARE	128.000		128.000	35.934	35.934	35.934		
			71	03		Reparatii capitale aferente activelor fixe	128.000		128.000	35.934	35.934	35.934		
	9902	97				excedent/deficit sect dezz		-400.000	-1.769.000	35.934	35.934	35.934		

Conducatorul institutiei,


Conducatorul compartimentului  
financiar-contabil