

Ciudonovo

BILANT

no 06 2016

pag.: 1 - lei -

COD	DENUMIRE INDICATORI	SOLD LA INCEPUTUL PERIOADEI	SOLD LA SFARSITUL PERIOADEI
01003	1.Active fixe necorporale (ct.2030000+2050000+2060000+2080100+2080200+2330000-2800300-2800500-2800800-2900400-2900500-2900800-2930100*)	14.106	14.106
01004	2.Instalatii tehnice, mijloace de transport, animale, plantatii, mobilier, aparatura birotica si alte active corporale (ct.2130100+2130200+2130300+2130400+2140000+2310000-2810300-2810400-2910300-2910400-2930200*)	199.327	199.327
01005	3.Terenuri si cladiri (ct.2110100+2110200+2120101+2120102+2120201+2120301+2120401+2120501+2120601+2120901+2310000-2810100-2810200-2910100-2910200-2930200)	12.374.127	12.464.215
01007	5.Active financiare necurente (investitii pe termen lung) peste un an (ct.2600100+2600200+2600300+2650000+2670201+2670202+2670203+2670204+2670205+2670208-2960101-2960102-2960103-2960200), din care:	40	40
01008	Titluri de participare (ct.2600100+2600200+2600300-2960101-2960102-2960103)	40	40
01015	7.TOTAL ACTIVE NECURENTE (rd.03+04+05+06+07+09)	12.587.600	12.677.688
01019	1.Stocuri (ct.3010000+3020100+3020200+3020300+3020400+3020500+3020600+3020700+3020800+3020900+3030100+3030200+3040100+3040200+3050100+3050200+3070000+3090000+3310000+3320000+3410000+3450000+3460000+3470000+3490000+3510100+3510200+3540100+3540500+3540600+3560000+3570000+3580000+3590000+3610000+3710000+3810000+/-3480000+/-3780000-3910000-3920100-3920200-3930000-3940100-3940500-3940600-3950100-3950200-3950300-3950400-3950600-3950700-3950800-3960000-3970000-3980000-4420803)	154.728	157.488
01021	Creante din operatiuni comerciale, avansuri si alte decontari (ct.2320000+2340000+4090101+4090102+4110101+4110108+4130100+4180000+4250000+4280102+4610101+4610109+4730109**+4810101+4810102+4810103+4810200+4810300+4810900+4820000+4830000+4890101+4890301-4910100-4960100+5120800) din care:	1.950	81.750
01022	Creante comerciale si avansuri (ct.2320000+2340000+4090101+4090102+4110101+4110108+4130100+4180000+4610101-4910100-4960100),din care:		81.750
010221	Avansuri acordate(ct.2320000+2340000+4090101+4090102)		79.800
01023	Creante bugetare (ct.4310100**+4310200**+4310300**+4310400**+4310500**+4310700**+4370100**+4370200**+4370300**+4420802+4420400+4420800+4440000**+4460000**+4480200+4610102+4630000+4640000+4650100+4650200+4660401+4660402+4660500+4660900+4810101**+4810102**+4810103**+4810900**+4820000** -4970000), din care:	68.746	52.228
01024	Creantele bugetului general consolidat (ct.4630000+4640000+4650100+4650200+4660401+4660402+4660500+4660900-4970000)	68.746	52.228
01027	Imprumuturi pe termen scurt acordate (ct.2670101+2670102+2670103+2670104+2670105+2670108+2670601+2670602+2670603+2670604+2670605+2670609+4680101+4680102+4680103+4680104+4680105+4680106+4680107+4680108+4680109+4690103+4690105+4690106+		

COD	DENUMIRE INDICATORI	SOLD LA INCEPUTUL PERIOADEI	SOLD LA SFARSITUL PERIOADEI
01030	4690108+4690109) Total creante curente (rd.21+23+25+27)	70.696	600.000 733.978
01033	Conturi la trezorerie, casa in lei. (ct.5100000+5120101+5120501+5130101+ 5130301+5130302+5140101+5140301+5140302+5150101+5150103+5150 301 +5150500+5150600+5160101+5160301+5160302+5170101+5170301+51 70302 +5200100+5210100+5210300+5230000+5250101+5250102+5250301+52 50302 +5250400+5260000+5270000+5280000+5290101+5290201+5290301+52 90400 +5290901+5310101+5500101+5520000+5550101+5550400+5570101+55 80101 +5580201+5590101+5600101+5600300+5600401+5610101+5610300+56 20101 +5620300+5620401+5710100+5710300+5710400+5740101+5740102+57 40301 +5740302+5740400+5750100+5750300+5750400-7700000)	1.969.003	1.812.834
01035	Conturi la institutii de credit, BNR, casa in valuta (ct.5110101+5110102+ 5120102+5120402+5120502+5130102+5130202+5140102+5140202+ 5150102+5150202+5150302+5160102+5160202+5170102+5170202+ 5290102+5290202+5290302+5290902+5310402+5410102+5410202+ 5500102+5550102+5550202+5570202+5580102+5580202+5580302+ 5580303+5590102+5590202+5600102+5600103+5600402+5610102+ 5610103+5620102+5620103+5620402)	1.050	1.050
01040	Total disponibilitati si alte valori (rd.33+33.1+35+35.1)	1.970.053	1.813.884
01045	7.TOTAL ACTIVE CURENTE (rd.19+30+31+40+41+41.1+42)	2.195.477	2.705.350
01046	8.TOTAL ACTIVE (rd.15+45)	14.783.077	15.383.038
01060	1.Datorii comerciale, avansuri si alte decontari (ct.2690100+4010100+ 4030100+4040100+4050100+4080000+4190000+4620101+4620109+ 4730109+4810101+4810102+4810103+4810200+4810300+4810900+ 4820000+4830000+4890201+5090000+5120800), din care:	674	
01062	2.Datorii catre bugete (ct.4310100+4310200+4310300+4310400+4310500+ 4310700+4370100+4370200+4370300+4400000+4410000+4420300+ 4420801+4440000+4460000+4480100+4550501+4550502+4550503+ 4620109+4670100+4670200+4670300+4670400+4670500+4670900+ 4730109+4810900+4820000),din care:	29.788	44.313
010631	Contributii sociale (ct.4310100+4310200+4310300+4310400+4310500+ 4310700+4370100+4370200+4370300)	22.714	34.264
01070	4.Imprumuturi pe termen scurt-sume ce urmeaza a fi platite intr-o perioada de pana la un an (ct.5180601+5180603+5180604+5180605+5180606+ 5180608+5180609+5180800+5190101+5190102+5190103+5190104+ 5190105+5190106+5190107+5190108+5190109+5190110+5190180+ 5190190)		600.000
01072	6.Salariile angajatilor (ct.4210000+4230000+4260000+4270100+4270300+ 4280101)	35.424	38.081
01078	10.TOTAL DATORII CURENTE (rd.60+62+65+70+71+72+73+74+75)	65.886	682.394
01079	11.TOTAL DATORII (rd.58+78)	65.886	682.394
01080	12.ACTIVE NETE = TOTAL ACTIVE - TOTAL DATORII =		

COD	DENUMIRE INDICATORI	SOLD LA INCEPUTUL PERIOADEI	SOLD LA SFARSITUL PERIOADEI
	CAPITALURI		
	PROPRII (rd.80=rd.46-79=rd.90)	14.717.191	14.700.644
01084	1.Rezerve, fonduri (ct.1000000+1010000+1020101+1020102+1030000+ 1040101+1040102+1050100+1050200+1050300+1050400+1050500+ 1060000+1320000+1330000+1390100)	11.181.008	11.181.008
01085	2.Rezultatul reportat (ct.1170000-sold creditor)	1.347.537	3.536.917
01087	4.Rezultatul patrimonial al exercitiului (ct.1210000-sold creditor)	2.188.646	
01088	5.Rezultatul patrimonial al exercitiului (ct1210000- sold debtor)		17.281
01090	6.TOTAL CAPITALURI PROPRII (rd.84+85-86+87-88)	14.717.191	14.700.644

Conducatorul institutiei

Conducatorul compartimentului
financiar- contabil


CONTUL DE REZULTAT PATRIMONIAL

pag.: 1 - lei -

COD	DENUMIRE INDICATORI	An precedent	An curent
02002	1.Venituri din impozite, taxe, contributi de asigurari si alte venituri ale bugetelor (ct.7300100+7300200+7310100+7310200+7320100+7330000+7340000+7350100+ + 7350200+7350300+7350400+7350500+7350600+7360100+7390000+7450100+ 7450200+7450300+7450400+7450500+7450900+7460100+7460200+7460300+ 7460900)	328.153	400.677
02003	2.Venituri din activitati economice (ct.7210000+7220000+7510100+7510200+/-7090000)	398	493
02004	3.Finantari, subventii, transferuri, alocatii bugetare cu destinatie speciala (ct.7510500+7710000+7720100+7720200+7740100+7740200+7750000+ 7760000+7780000+7790101+7790109)		200
02005	4.Alte venituri operationale (ct.7140000+7180000+7500000++7510300+7510400+ 7810200+7810300+7810401+7810402+7770000)	11.657	2.465
02006	TOTAL VENITURI OPERATIONALE (rd.02+03+04+05)	340.208	403.835
02008	1.Salarii si contributiile sociale aferente angajatilor (ct.6410000+6420000+6450100+ 6450200+6450300+6450400+6450500+6450600+6450800+6460000+6470000)	150.700	325.634
02009	2.Subventii si transferuri (ct.6700000+6710000+6720000+6730000+6740000+ 6750000+6760000+6770000+6780000+6790000)	12.837	19.120
02010	3.Stocuri, consumabile, lucrari si servicii executate de terti (ct.6010000+6020100+ 6020200+6020300+6020400+6020500+6020600+6020700+6020800+6020900+ 6030000+6060000+6070000+6080000+6090000+6100000+6110000+6120000+ 6130000+6140000+6220000+6230000+6240100+6240200+6260000+6270000+ 6280000+6290100)	31.726	76.362
02011	4.Cheltuieli de capital, amortizari si provizioane (ct.6290200+6810100+ 6810200+6810300+6810401+6810402+6820101+6820109+ 6820200+6890100+6890200)	308.159	
02013	TOTAL CHELTUIELI OPERATIONALE (rd.08+09+10+11+12)	503.422	421.116
02016	- DEFICIT (rd.13-rd.06)	163.214	17.281
02024	- DEFICIT (rd.16+21-15-20)	163.214	17.281
020293	- DEFICIT (rd.24+29-23-28)	163.214	17.281
02032	- DEFICIT (rd.29.3+29.4)	163.214	17.281

Conducatorul institutiei

Conducatorul compartimentului
financiar- contabil



SITUATIA FLUXURILOR DE TREZORERIE

pag.: 1 - lei -

COD	DENUMIRE INDICATORI	Total	Casa ct. 5310101	Buget de stat ct. 5200100/7700000	Buget local ct. 5210100/7700000	Buget asigurari sociale de stat ct. 5250101+/5250102/7700000	Buget asigurari pentru somaj ct. 5740101+/5740102/7700000	Buget Fond national unic de asigurari sociale de sanatate ct. 5710100/7700000	Buget Fond pentru mediu ct. 5750100/7700000	Buget trezoreria statului ct. 5240100/7700000	Buget institutii publice finantate integral din venituri proprii ct. 5600101/7700000	Buget institutii publice finantate din venituri proprii si subventii ct. 5610101/7700000	Buget activitati finantate din venituri proprii si buget activitati de privatizare ct. 5620101/7700000	Buget imprumuturi interne si externe ct. 5130101+/5140101+/5160101+/5170101/7700000	Buget fonduri externe nerambursabile (sursa D) ct. 5150103/7700000	Ate disponibiliati (ct.5XX)
03002	1. Incasari	574.029	153.676	420.353												
03003	2. Plati	560.310	153.676	406.634												
03004	3. Numerar net din activitatea operationala (rd.02-rd.03)															
03007	2. Plati	13.719		13.719												
03008	3. Numerar net din activitatea de investitii (rd.06-07)	169.888		169.888												
03010	1. Incasari	169.888		169.888												
03012	3. Numerar net din activitatea de finantare (rd.10-rd.11)	600.000		600.000												
03013	IV.CRESTEREA (DESCRESTEREA) NETA DE NUMERAR SI ECHIVALENT DE NUMERAR (rd.04+rd.08+rd.12)	600.000		600.000												
03014	V. NUMERAR SI ECHIVALENT DE NUMERAR LA INCEPUTUL ANULUI	443.831		443.831												
030142	-sume utilizate din excedentul anului precedent/sume transferate din excedent la bugetul local/sume transferate din excedent pentru constituirea de depozite in trezorerie***	1.969.065		1.969.065												
03015	VI.NUMERAR SI ECHIVALENT DE NUMERAR LA SFARSITUL PERIOADEI (rd.13+rd.14+rd.14.1-rd.14.2-rd.14.3)	600.000		600.000												
		1.812.834		1.812.834												

Viza-trezoreriei


Conducatorul compartimentului financiar-contabil

Conducatorul institutiei



[Signature]

[Signature]



[Signature]

SITUATIA FLUXURILOR DE TREZORERIE 30.06.2016

DENUMIRE	COD	COL 1	COL 2	COL 3	COL 4	COL 13	COL 15	DIN CARE
INDICATOR	RAND	2+4+10	CASA		BUG LOCAL	CREDITE	DISP	
I. NUM DIN ACT OPERAT	01							5006
1. INCASARI	02	574.029	153.676		420.353			
2. PLATI	03	560.310	153.676		406.634			
SOLD = RD02-RD03	04	13.719			13.719			
II. NUM.DIN ACT DE INVESTITII	05							
1. INCASARI	06							
2. PLATI	07	169.888			169.888			
SOLD = RD06-RD07	08	-169.888			-169.888			
III. NUM DIN ACT DE FINANTARE	09							
1. INCASARI	10	600.000			600.000			
2. PLATI	11							
SOLD = RD10-RD11	12	600.000			600.000			
IV. CRESTERE. - DESCRES. = RD04+RD08+ RD12	13	443.281						443.831
V. SOLD LA INC. ANULUI	14	1.969.003			1.969.003			
-M19sume recuperate din excedentul anului precedent	14.1							

-sume utilizate din excedentul anului precedent	14.2	600.000						600.000							
Sume transferate din disponibilul neutilizat la finele anului precedent	14.3														
VI.SOLD LA SF ANULUI = RD12-RD14	15								1.812.834						1.812.834

Conducatorul compartimentului
financiar - contabil

[Signature]



Conducatorul unitatii

[Signature]

Viza trezoreriei

[Signature]



SITUATIA FLUXURILOR DE TREZORERIE

pag.: 1 - lei -

COD	DENUMIRE INDICATORI	Total	Casa in valuta	Alte disponibilitati
04014	V NUMERAR SI ECHIVALENT DE NUMERAR LA INCEPUTUL PERIOADEI	1.050		1.050
04017	VI NUMERAR SI ECHIVALENT DE NUMERAR LA FINELE PERIOADEI(rd.13+14+15-16)	1.050		1.050

Conducatorul institutiei



Conducatorul compartimentului
financiar- contabil

A handwritten signature in black ink.

DISPONIBIL DIN MIJLOACE CU DESTINATIE SPECIALA

- lei -

DENUMRE INDICATORI	COD	DISPONIBIL LA INCEPUTUL ANULUI	INCASARI	PLATI	DISPONIBIL LA SFARSITUL PERIOADEI
TOTAL (rd.02 la 15)	05001	1.050			1.050
- Garantii materiale retinute gestionarilor conform Legii nr.22/1969 (ct.5500101,ct.5500102/analitice distincte)	05003	1.050			1.050

Conducatorul institutiei,

Conducatorul compartimentului
financiar-contabil

A handwritten signature in black ink, consisting of several loops and a long tail.

Situatia activelor si datoriilor institutiilor publice
din administratia locala

pag.: 1 - lei -

COD	DENUMIRE INDICATORI	Sold la inceputul anului	Sold la sfarsitul perioadei
18005	Disponibilitati in lei ale institutiilor publice locale si ale institutiilor publice de subordonare locala, la trezorerii (ct.5100000+5120101+5120501+5150101+5150103+5150500+5150600+5160101+5160301+5160302+5170101+5170301+5170302+5210100+5210300+5280000+5290201+5290301+5290400+5290901+5500101+ 5520000+5550101+5570101+5580101+5580201+5600101+5600300+5610101+5610300+5620101+5620300-7700000), din care:	1.969.003	1.812.834
18008	Total (in baze cash) (rd.04+05)	1.969.003	1.812.834
18010	Total (in baze accrual)(rd.08+09)	1.969.003	1.812.834
18032	Disponibilitati ale institutiilor publice locale si ale institutiilor de subordonare locala la institutiile de credit rezidente (ct.5110101+5110102+5120102+5120402+5120502+5150102+5150202+5160102+5160202+5170102+5170202+5290202+5290302+5290902+5500102+5550102+5550202+5570202+5580102+5580302+5600102+5600103+5610102+5610103+5620102+5620103), din care:	1.050	1.050
18036	Total (in baze cash) (rd.32+35)	1.050	1.050
18038	Total (in baze accrual) (rd.36+37)	1.050	1.050
18141	Participatiile autoritatilor locale la alte societati care nu sunt organizate pe actiuni (regii autonome,srl,comandita, etc.) (ct.2600300-2960103)	40	40
18142	Total (la valoarea de intrare mai putin ajustarile cumulate pentru pierderea de valoare) (rd.141)	40	40
18165	Creante comerciale curente legate de livrari de bunuri si servicii de catre autoritatile locale sau de institutii subordonate acestora(ct.2320000+2340000+4090101+4090102+4110101+4110108+4130100+4180000+4610101-4910100-4960100) Total(rd.166+167+168+172)din care de la:		81.750
18167	-de la societati nefinanciare (S11)		81.750
18176	1.Creante ale bugetului local (ct.4640000-4970000). Total (rd.177+178+179+183), din care:	68.746	52.228
18177	- de la gospodariile populatie (S14)	61.164	44.646
18178	- de la societati nefinanciare (S11)	7.582	7.582
18185	Total creante (rd.176+184)	68.746	52.228
18203	1.Sume datorate tertilor reprezentand garantii si cautiuni aflate in conturile institutiilor publice (ct.4280101+4280201+4620101+4620109).Total (rd.204+205+206), din care:	1.050	1.050
18204	- salariatilor (gospodariile populatiei)(S143)	1.050	1.050
182671	Sume primite din excedentul anului precedent pentru acoperirea golurilor temporare de casa si pentru finantarea cheltuielilor sectiunii de dezvoltare (ct.5190107+5190190)		600.000
18268	Total(in baze cash)(rd.262+266+267+267.1)		600.000
18275	Total (in baze accrual) (cash+dobanzi) (rd.268+274)		600.000
18331	Datoriile institutiilor publice din administratia locala catre bugete (ct.4420300+4310100+4310200+4310300+4310400+4310500+4310700+4370100+4370200+4370300+4420801+4440000+4460000+4480100)	29.788	44.303
18332	Salariile angajatilor (ct.4210000+4230000+4260000+4270100+4270300+4280101)	35.424	38.081
18335	Total (rd.331+332+333+334)	65.212	82.384


Situatia unor indicatori referitori la protectia copilului
si a persoanelor cu handicap

pag.: 1

COD	DENUMIRE	NUMAR
08007	Asistenti personali pentru persoanele cu handicap	3
08008	Indemnizatii lunare alocate persoanelor cu handicap grav	3

Conducatorul institutiei

Conducatorul compartimentului
financiar- contabil



A handwritten signature in black ink, consisting of a stylized, cursive script.

Situatia platilor efectuate din buget si nejustificate prin bunuri, lucrari,
servicii la finele perioadei

Anexa 29

pag.: 1 - lei -

COD	DENUMIREA SI SIMBOLUL CONTURILOR	SOLD LA INCEPUTUL ANULUI	SOLD LA SFARSITUL PERIOADEI
31001	1 Avansuri acordate furnizorilor(ct.2320000+2340000+ 4090101+4090102)-Total(rd.02+03)		79.800
31002	-din finantare bugetara(ct.7700000)		79.800
31017	7 Total(rd.01+04+07+10+13+16)		79.800

Conducatorul institutiei

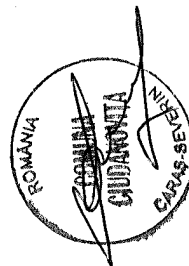
Conducatorul compartimentului
financiar- contabil



Capi- tol	Sub- capi- tol	Pa- ra- gra- ful	Pa- ru- pa / Titlu col at	Ali- ne- at	Denumire indicator	Prevederi bugetare anuale aprobrate la finele perioadei de raportare	Prevederi bugetare trimestriale cumulate	Drepturi constatate			Incasari realizate	Singeri pe alte cai decat incasari	Drepturi constatate de incasat
								Total, din care:	din anii precedenti	din anul curent			
A						1	2	3=4+5	4	5	6	7	8=3-6-7
					B								
0702	02	02			fizice	2.000	1.000	3.104	680	2.424	1.468		1.636
					Impozit si taxa pe teren de la persoane juridice								
0702	02	03			Impozitul pe terenul extravilan	500.000	240.500	37	10.236	37	37		12.880
					Taxe judiciare de timbru si alte taxe de timbru			32.705		22.469	19.825		
1000	02				A4 IMPOZITE SI TAXE PE BUNURI SI SERVICII	571.120	465.820	144		144	144		
1102	02				SUME DEFALCATE DIN TVA	557.120	457.120	317.748	19.595	298.153	287.358		30.390
					Sume defalcate din taxa pe valoarea adaugata pentru finantarea cheltuielilor descentralizate la nivelul comunelor, oraselor, municipiilor, sectoarelor si Municipiului Bucuresti			279.850		279.850	279.850		
1102	05				Sume defalcate din taxa pe valoarea adaugata pentru drumuri	377.120	363.120	223.850		223.850	223.850		
1102	06				Sume defalcate din taxa pe valoarea adaugata pentru echilibrarea bugetelor locale	70.000	38.000						
1602					TAXE PE UTILIZAREA BUNURILOR, AUTORIZAREA UTILIZARII BUNURILOR SAU PE DEFASURAREA DE ACTIVITATI	110.000	56.000	56.000		56.000	56.000		
					Impozit pe mijloacele de transport	14.000	8.700	37.898	19.595	18.303	7.508		30.390
1602	02				Impozit pe mijloacele de transport detinute de persoane fizice*)	13.000	8.000	37.898	19.595	18.303	7.508		30.390
					Impozit pe mijloacele de transport detinute de persoane fizice*)	13.000	8.000	30.316	12.013	18.303	7.508		22.808
1602	02	02			Impozit pe mijloace de transport detinute persoane de juridice*)			7.582	7.582				7.582

Capi- tol	Sub- capi- tol	Pa- ra- gra- ful	Ar- ti- col	Ali- ne- at	Denumire indicator	Prevederi bugetare anuale aprobrate la finele perioadei de raportare	Prevederi bugetare trimestriale cumulate	Drepturi constatate			Incasari realizate	Stingeri pe alte cai decat incasari	Drepturi constatate de incasat
								Total, din care:	din anii precedenti	din anul curent			
A						1	2	3=4+S	4	5	6	7	8=3-6-7
1602	03				Taxe si tarife pentru eliberarea de licente si autorizatii de functionare	1.000	700						
2900	02				C. VENITURI NEFISCALE	27.000	18.800	38.649	35.691	2.958	38.412		237
3000					C1. VENITURI DIN PROPRIETATE	24.000	16.000	35.691	35.691		35.454		237
3002					VENITURI DIN PROPRIETATE	24.000	16.000	35.691	35.691		35.454		237
05					Venituri din concesiuni si inchirieri	24.000	16.000	35.691	35.691		35.454		237
30					Alte venituri din concesiuni si inchirieri de catre institutiile publice	24.000	16.000	35.691	35.691		35.454		237
3300	02				C2. VANZARI DE BUNURI SI SERVICII	3.000	2.800	2.958		2.958	2.958		
3402					VENITURI DIN TAXE ADMINISTRATIVE, ELIBERARI PERMISE	1.000	800	493		493	493		
3402	02				Taxe extrajudiciare de timbru	1.000	800	493		493	493		
3502					AMENZI, PENALITATI SI CONFISCARI	2.000	2.000	2.465		2.465	2.465		
01					Venituri din amenzi si alte sanctiuni aplicate potrivit dispozitiilor legale	2.000	2.000	2.465		2.465	2.465		
3502	01	02			Venituri din amenzi si alte sanctiuni aplicate de catre alte institutii de specialitate	2.000	2.000	2.465		2.465	2.465		
3702	03				Varsaminte din sectiunea de functionare pentru finantarea sectiunii de dezvoltare a bugetului local (cu semnul minus)	-10.000	-10.000						
3702	04				Varsaminte din sectiunea de functionare	10.000	10.000						
4000	02				III OPERATIUNI FINANCIARE			600.000		600.000	600.000		
4002					INCASARI DIN RAMBURSAREA IMPRUMUTURILOR ACORDATE			600.000		600.000	600.000		
4002	11				Sume din excedentul anului precedent			600.000		600.000	600.000		

Capi- tol	Sub- capi- tol	Pa- ra- gra- ful	Ar- ti- col	Ali- ne- at	Denumire indicator	Prevederi bugetare anuale aprobrate la finele perioadei de raportare	Prevederi bugetare trimestriale cumulate	Drepturi constatate			Incasari realizate	Stingeri pe alte cai decat incasari	Drepturi constatate de incasat
								Total, din care:	din anii precedenti	din anul curent			
A					B	1	2	3=4+5	4	5	6	7	8=3-6-7
4002	14				pentru acoperirea golorilor temporare de casa ale sectiunii de functionare Sume din excedentul bugetului local utilizate pentru finantarea cheltuielilor sectiunii de dezvoltare			200.000		200.000	200.000		
4100	02				IV. SUBVENTII	10.200	200	400.000		400.000	400.000		
4200					SUBVENTII DE LA ALTE NIVELE ALE ADMINISTRATIEI PUBLICE	10.200	200	200		200	200		
4202					SUBVENTII DE LA BUGETUL DE STAT	10.200	200	200		200	200		
					Subventii pentru acordarea ajutorului pentru incalzirea locuintei cu lemne, carbuni, combustibili petrolieri	10.200	200	200		200	200		

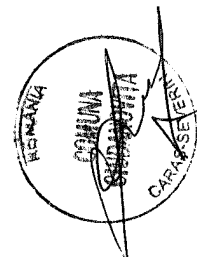


TOTAL JUDEȚ

Pag. 1 - lei-

Capi- tot	Sub- capi- tot	Pa- ra- graf	Gru- pa / Titlu	Ar- ti- col	Al- ne- at	Denumire indicator	Credite de angajament	Credite bugetare		Angajamente legale	Plati efectuate	Angajamente legale de platit	Cheltuieli efective	
								anuale aprobrate la finele perioadei de raportare	trimestriale cumulate					
A						B	1	2	3	4	5	6	7=5-6	8
5002						TOTAL CHELTUIELI	310.000	1.667.320	1.207.320	1.035.539	576.522	459.017	421.116	
5100	02					Partea I-a SERVICII PUBLICE GENERALE	210.000	864.000	527.000	502.907	250.309	252.598	161.102	
5102						AUTORITATI PUBLICE SI ACTIUNI EXTERNE	210.000	784.000	447.000	429.070	246.472	182.598	157.265	
	01					Autoritati executive si legislative	210.000	784.000	447.000	429.070	246.472	182.598	157.265	
	03					Autoritati executive	210.000	784.000	447.000	429.070	246.472	182.598	157.265	
5402						ALTE SERVICII PUBLICE GENERALE		80.000	80.000	73.837	3.837	70.000	3.837	
	05					Fond de rezerva bugetara la dispozitia autoritatilor locale		80.000	80.000	73.837	3.837	70.000	3.837	
5402	50					Alte servicii publice generale		80.000	80.000	70.000	3.837	70.000	3.837	
6500	02					Partea III-a CHELTUIELI SOCIAL-CULTURALE	100.000	548.320	496.320	515.620	309.201	206.419	243.002	
6502						INVATAMANT		291.000	282.000	291.000	166.552	124.448	188.161	
	03					Invatamant prescolar si primar		123.350	123.350	123.350	74.993	48.357	81.063	
	01					Invatamant prescolar		40.060	40.060	40.060	27.073	12.987	26.855	
	02					Invatamant primar		83.290	83.290	83.290	47.920	35.370	54.208	
	04					Invatamant secundar		166.650	157.650	166.650	91.559	75.091	107.098	
	01					Invatamant secundar inferior		166.650	157.650	166.650	91.559	75.091	107.098	
	50					Alte cheltuieli in domeniul invatamantului		1.000	1.000	1.000		1.000		
6702						CULTURA, RECREERE SI RELIGIE	100.000	160.000	132.000	127.300	103.228	24.072	16.418	
	03					Servicii culturale	100.000	160.000	132.000	127.300	103.228	24.072	16.418	
	07					Camine culturale	100.000	100.000	100.000	87.300	87.300			
	08					Centre pentru conservarea si promovarea culturii traditionale		60.000	32.000	40.000	15.928	24.072	16.418	
6802						ASIGURARI SI ASISTENTA SOCIALA		97.320	82.320	97.320	39.421	57.899	38.423	
	05					Asistenta sociala in caz de boli si invaliditati		80.770	80.770	80.770	38.721	42.049	37.723	
	05					Asistenta sociala in caz de invaliditate		80.770	80.770	80.770	38.721	42.049	37.723	
	15					Prevenirea excluderii sociale		16.550	1.550	16.550	700	15.850	700	

Capi- tol	Sub- capi- tol	Pa- ra- graf	Ar- ti- col	Ali- ne- at	Denumire indicator	Credite de angajament	Credite bugetare		Angajamente legale	Plati efectuate	Angajamente legale de platit	Cheltuieli efective	
							anuale aprobate la finele perioadei de raportare	trimestriale cumulate					
A					B	1	2	3	4	5	6	7=5-6	8
6802	01				Ajutor social		16.550	1.550	16.550	700	15.850	700	
7000	02				Partea IV-a SERVICII SI DEZVOLTARE PUBLICA, LOCUINTE, MEDIU SI APE		185.000	146.000	17.012	17.012		17.012	
7002					LOCUINTE, SERVICII SI DEZVOLTARE PUBLICA		150.000	130.000	10.154	10.154		10.154	
	05				Alimentare cu apa si amenajari hidrotehnice		100.000	100.000					
	01				Alimentare cu apa		100.000	100.000					
	06				Iluminat public si electrificari		30.000	20.000	10.154	10.154		10.154	
	50				Alte servicii in domeniile locuintelor, serviciilor si dezvoltari comunale		20.000	10.000					
7402					PROTECTIA MEDIULUI		35.000	16.000	6.858	6.858		6.858	
	05				Salubritate si gestiunea deseurilor		35.000	16.000	6.858	6.858		6.858	
	01				Salubritate		35.000	16.000	6.858	6.858		6.858	
8000	02				Partea V-a ACTIUNI ECONOMICE		70.000	38.000					
8402					TRANSPORTURI		70.000	38.000					
	03				Transport rutier		70.000	38.000					
	01				Drumuri si poduri		70.000	38.000					



Capi- tol	Sub- capi- tol	Pa- ra- gra- ful	Gru- pa / Titlu col	Ali- ne- at	Denumire indicator	Credite de angajament	Credite bugetare		Angajamente legale	Plati efectuate	Angajamente legale de platit	Cheltuieli efective	
							anuale aprobrate la finele perioadei de raportare	trimestriale cumulate					
A					B	1	2	3	4	5	6	7=5-6	8
	20	01	08		Posta, telecomunicatii, radio, tv, internet		16.000	8.000	6.706	6.706	6.706	6.706	
	20	01	30		Alte bunuri si servicii pentru inretinere si functionare		16.400	8.000	11.400	11.400	1.731	1.731	9.669
	20	02			Reparatii curente		70.000	38.000					
	20	05			Bunuri de natura obiectelor de inventar		4.000	4.000	2.700	2.700	2.700	2.700	
	20	05	30		Alte obiecte de inventar		4.000	4.000	2.700	2.700	2.700	2.700	
	20	06			Deplasari, detasari, transferari		20.000	15.000	10.413	10.413	10.413	10.413	
	20	06	01		Deplasari interne, detasari, transferari		20.000	15.000	10.413	10.413	10.413	10.413	
	20	30			Alte cheltuieli		281.000	81.000	37.154	37.154	37.154	37.154	
	20	30	30		Alte cheltuieli cu bunuri si servicii		281.000	81.000	37.154	37.154	37.154	37.154	
	57				TITLUL VIII ASISTENTA SOCIALA		50.150	35.150	50.150	50.150	31.030	19.120	
	57	02			Ajutoare sociale		50.150	35.150	50.150	50.150	31.030	19.120	
	57	02	01		Ajutoare sociale in numerar		49.150	34.150	49.150	49.150	30.030	19.120	
	57	02	03		Tichete de cresa si tichete sociale pentru gradinita		1.000	1.000	1.000	1.000	1.000		
	70				CHELTUIELI DE CAPITAL	310.000	410.000	410.000	169.888	169.888	169.888	169.888	
	71				TITLUL XIII ACTIVE NEFINANCIARE	310.000	410.000	410.000	169.888	169.888	169.888	169.888	
	71	01			Active fixe	110.000	210.000	210.000	7.944	7.944	7.944	7.944	
	71	01	01		Constructii		100.000	100.000					
	71	01	30		Alte active fixe (inclusiv reparatii capitale)		110.000	110.000	7.944	7.944	7.944	7.944	
	71	03			Reparatii capitale aferente activelor fixe		200.000	200.000	161.944	161.944	161.944	161.944	
5100	02				Partea I-a SERVICII PUBLICE GENERALE	210.000	864.000	527.000	502.907	502.907	250.309	250.309	252.598
5102					AUTORITATI PUBLICE SI ACTIUNI EXTERNE	210.000	784.000	447.000	429.070	429.070	246.472	246.472	182.598
	01				CHELTUIELI CURENTE		574.000	237.000	346.482	346.482	163.884	163.884	182.598
	10				TITLUL I CHELTUIELI DE PERSONAL		290.000	150.000	290.000	290.000	107.102	107.102	182.598

Capi- tol	Sub- capi- tol	Pa- ra- graf	Ar- fi- col	Ali- ne- at	Denumire indicator	Credite de angajament	Credite bugetare			Angajamente legale	Plati efectuate	Angajamente legale de platit	Cheltuieli efective
							anuale aprobat la finele perioadei de raportare	2	3				
		A			B	1							
			10	01	Cheltuieli salariale in bani		241.890	124.170	241.890	241.890	89.591	152.299	86.399
			10	01	Salarii de baza		153.670	76.950	153.670	153.670	61.346	92.324	63.665
			10	01	Alte sporuri		58.220	29.220	58.220	58.220	15.318	42.902	9.843
			10	01	Indemnizatii platite unor persoane din afara unitatii		30.000	18.000	30.000	30.000	12.927	17.073	12.891
			10	03	Contributii		48.110	25.830	48.110	48.110	17.811	30.299	17.084
			10	03	Contributii de asigurari sociale de stat		30.610	16.110	30.610	30.610	12.118	18.492	11.606
			10	03	Contributii de asigurari de somaj		2.000	1.000	2.000	2.000	268	1.732	253
			10	03	Contributii de asigurari sociale de sanatate		13.000	7.170	13.000	13.000	4.658	8.342	4.490
			10	03	Contributii de asigurari pentru accidente de munca si boli profesionale		500	350	500	500	116	384	111
			10	03	Contributii pentru concedii si indemnizatii		2.000	1.200	2.000	2.000	651	1.349	624
			20		TITLUL II BUNURI SI SERVICII		284.000	87.000	56.482	56.482	56.482		53.782
			20	01	Bunuri si servicii		24.000	14.000	10.052	10.052	10.052		10.052
			20	01	Furnituri de birou		6.000	4.000	2.629	2.629	2.629		2.629
			20	01	Materiale pentru curatenie		1.000	1.000					
			20	01	Apa, canal si salubritate		1.000	1.000	717	717	717		717
			20	01	Posta, telecomunicatii, radio, tv, internet		16.000	8.000	6.706	6.706	6.706		6.706
			20	05	Bunuri de natura obiectelor de inventar		4.000	4.000	2.700	2.700	2.700		
			20	05	Alte obiecte de inventar		4.000	4.000	2.700	2.700	2.700		
			20	06	Deplasari, detasari, transferari		15.000	10.000	6.576	6.576	6.576		6.576
			20	06	Deplasari interne, detasari, transferari		15.000	10.000	6.576	6.576	6.576		6.576
			20	30	Alte cheltuieli		241.000	59.000	37.154	37.154	37.154		37.154
			20	30	Alte cheltuieli cu bunuri si servicii		241.000	59.000	37.154	37.154	37.154		37.154

Capi- tol	Sub- capi- tol	Pa- ra- graf	Gru- pa / Titlu	Ar- ti- col	Al- ne- at	Denumire indicator	Credite de angajament	Credite bugetare			Angajamente legale	Plati efectuate	Angajamente legale de platit	Cheltuieli efective
								anuale aprobrate la finele perioadei de raportare	2	3				
A							1	3			4	5	6	8
						B								
			70			CHELTUIELI DE CAPITAL	210.000	210.000	210.000	82.588	82.588	82.588	82.588	
			71			TITLUL XIII ACTIVE NEFINANCIARE	210.000	210.000	210.000	82.588	82.588	82.588	82.588	
			71	01		Active fixe	110.000	110.000	110.000	7.944	7.944	7.944	7.944	
			71	01	30	Alte active fixe (inclusiv reparatii capitale)	110.000	110.000	110.000	7.944	7.944	7.944	7.944	
			71	03		Reparatii capitale aferente activelor fixe	100.000	100.000	100.000	74.644	74.644	74.644	74.644	
5402			01			ALTE SERVICII PUBLICE GENERALE				73.837	73.837	73.837	73.837	
			10			CHELTUIELI CURENTE	80.000	80.000	80.000	73.837	73.837	73.837	73.837	
			10	01		TITLUL I CHELTUIELI DE PERSONAL	70.000	70.000	70.000	70.000	70.000	70.000	70.000	
			10	01		Cheltuieli salariale in bani	67.000	67.000	67.000	67.000	67.000	67.000	67.000	
			10	01	12	Indemnizatii platite unor persoane din afara unitatii	67.000	67.000	67.000	67.000	67.000	67.000	67.000	
			10	03		Contributii	3.000	3.000	3.000	3.000	3.000	3.000	3.000	
			10	03	03	Contributii de asigurari sociale de sanatate	3.000	3.000	3.000	3.000	3.000	3.000	3.000	
			20			TITLUL II BUNURI SI SERVICII	10.000	10.000	10.000	3.837	3.837	3.837	3.837	
			20	01		Bunuri si servicii	5.000	5.000	5.000	5.000	5.000	5.000	5.000	
			20	01	30	Alte bunuri si servicii pentru intretinere si functionare	5.000	5.000	5.000	5.000	5.000	5.000	5.000	
			20	06		Deplasari, detasari, transferari	5.000	5.000	5.000	5.000	5.000	5.000	5.000	
			20	06	01	Deplasari interne, detasari, transferari	5.000	5.000	5.000	5.000	5.000	5.000	5.000	
6500	02					Partea III-a CHELTUIELI SOCIAL-CULTURALE	100.000	548.320	496.320	515.620	515.620	206.419	243.002	
6502						INVATAMANT	291.000	291.000	291.000	291.000	291.000	124.448	188.161	
			01			CHELTUIELI CURENTE	291.000	291.000	291.000	291.000	291.000	124.448	188.161	
			10			TITLUL I CHELTUIELI DE PERSONAL	269.000	269.000	269.000	269.000	269.000	104.179	186.430	
			10	01		Cheltuieli salariale in bani	220.800	220.800	220.800	220.800	220.800	82.850	152.307	
			10	01	01	Salarii de baza	172.870	172.870	172.870	172.870	172.870	70.094	113.827	

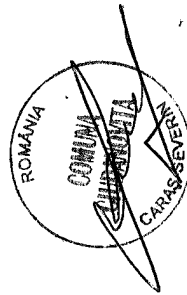
Capi- tol	Sub- capi- tol	Pa- ra- graf	Gru- pa / Titlu	Ar- ti- col	Ali- ne- at	Denumire indicator	Credite de angajament	Credite bugetare			Angajamente legale	Plati efectuate	Angajamente legale de platit	Cheltuieli efective					
								anuale aprobrate la finele perioadei de raportare	2	3					4	5	6	7=5-6	8
A							1	B			3	4	5	6	7=5-6	8			
	10	01	06			Alte sporuri		10.830		10.830		10.830		7.016		3.814		8.002	
	10	01	10			Fond pentru posturi ocupate prin cumul		8.160		8.160		8.160		5.627		2.533		5.922	
	10	01	11			Fond aferent platii cu ora		28.040		28.040		28.040		22.531		5.509		24.536	
	10	01	30			Alte drepturi salariale in bani		900		900		900		900		900		900	
	10	03				Contributii		48.200		48.200		48.200		26.871		21.329		34.123	
	10	03	01			Contributii de asigurari sociale de stat		33.700		33.700		33.700		18.934		14.766		24.065	
	10	03	02			Contributii de asigurari de somaj		940		940		940		496		444		601	
	10	03	03			Contributii de asigurari sociale de sanatate		11.330		11.330		11.330		6.232		5.098		7.920	
	10	03	04			Contributii de asigurari pentru accidente de munca si boli profesionale		370		370		370		190		180		242	
	10	03	06			Contributii pentru concedii si indemnizatii		1.860		1.860		1.860		1.019		841		1.295	
	20					TITLUL II BUNURI SI SERVICII		21.000		21.000		21.000		1.731		19.269		1.731	
	20	01				Bunuri si servicii		21.000		21.000		21.000		1.731		19.269		1.731	
	20	01	01			Furnituri de birou		300		300		300		300		300		300	
	20	01	02			Materiale pentru curatenie		300		300		300		300		300		300	
	20	01	05			Carburanti si lubrifianti		9.000		9.000		9.000		9.000		9.000		9.000	
	20	01	30			Alte bunuri si servicii pentru intretinere si functionare		11.400		11.400		11.400		1.731		9.669		1.731	
	57					TITLUL VIII ASISTENTA SOCIALA		1.000		1.000		1.000		1.000		1.000		1.000	
	57	02				Ajutoare sociale		1.000		1.000		1.000		1.000		1.000		1.000	
	57	02	03			Tichete de cresa si tichete sociale pentru gradinita		1.000		1.000		1.000		1.000		1.000		1.000	
						CULTURA, RECREERE SI RELIGIE	100.000		132.000		127.300		127.300		103.228		24.072		16.418
	01					CHELTUIELI CURENTE		60.000		32.000		40.000		15.928		24.072		16.418	
	10					TITLUL I CHELTUIELI DE PERSONAL		40.000		20.000		40.000		15.928		24.072		16.418	

Capi- tol	Sub- capi- tol	Pa- ra- graf	Gru- pa / Titlu	Ar- ti- col	Al- ne- at	Denumire indicator	Credite de angajament	Credite bugetare		Angajamente bugetare	Angajamente legale	Plati efectuate	Angajamente legale de platit	Cheltuieli efective
								anuale aprobate la finele perioadei de raportare	trimestriale cumulate					
A						B	1	2	3	4	5	6	7=5-6	8
			10 01			Cheltuieli salariale in bani		32.000	16.000	32.000	32.000	13.000	19.000	13.400
			10 01 01			Salarii de baza		32.000	16.000	32.000	32.000	13.000	19.000	13.400
			10 03			Contributii		8.000	4.000	8.000	8.000	2.928	5.072	3.018
			10 03 01			Contributii de asigurari sociale de stat		3.950	2.150	3.950	3.950	2.055	1.895	2.118
			10 03 02			Contributii de asigurari de somaj		1.550	550	1.550	1.550	68	1.482	70
			10 03 03			Contributii de asigurari sociale de sanatate		2.000	1.000	2.000	2.000	675	1.325	696
			10 03 04			Contributii de asigurari pentru accidente de munca si boli profesionale		100	100	100	100	19	81	20
			10 03 06			Contributii pentru concedii si indemnizatii		409	200	400	400	111	289	114
			20			TITLUL II BUNURI SI SERVICII		20.000	12.000					
			20 30			Alte cheltuieli		20.000	12.000					
			20 30 30			Alte cheltuieli cu bunuri si servicii		20.000	12.000					
			70			CHELTUIELI DE CAPITAL	100.000	100.000	100.000	87.300	87.300	87.300		
			71			TITLUL XIII ACTIVE NEFINANCIARE	100.000	100.000	100.000	87.300	87.300	87.300		
			71 03			Reparatii capitale aferente activelor fixe	100.000	100.000	100.000	87.300	87.300	87.300		
6802						ASIGURARI SI ASISTENTA SOCIALA		97.320	82.320	97.320	97.320	39.421	57.899	38.423
			01			CHELTUIELI CURENTE		97.320	82.320	97.320	97.320	39.421	57.899	38.423
			10			TITLUL I CHELTUIELI DE PERSONAL		48.170	48.170	48.170	48.170	20.301	27.869	19.303
			10 01			Cheltuieli salariale in bani		35.770	35.770	35.770	35.770	16.580	19.190	15.756
			10 01 01			Salarii de baza		35.770	35.770	35.770	35.770	16.580	19.190	15.756
			10 03			Contributii		12.400	12.400	12.400	12.400	3.721	8.679	3.547
			10 03 01			Contributii de asigurari sociale de stat		8.000	8.000	8.000	8.000	2.612	5.388	2.490
			10 03 02			Contributii de asigurari de somaj		400	400	400	400	85	315	81

Capi- tol	Sub- capi- tol	Pa- ra- graf	Gru- pa / Titlu	Ar- ti- col	Ali- ne- at	Denumire indicator	Credite de angajament	Credite bugetare		Angajamente legale	Plati efectuate	Angajamente legale de planif	Cheltuieli efective
								anuale aprobrate la finele perioadei de raportare	trimestriale cumulate				
A			B			1	2	3	4	5	6	7=5-6	8
			10	03	03	Contributii de asigurari sociale de sanatate		3.200	3.200	3.200	859	2.341	819
			10	03	04	Contributii de asigurari pentru accidente de munca si boli profesionale		400	400	400	24	376	23
			10	03	06	Contributii pentru concedii si indemnizatii		400	400	400	141	259	134
			57			TITLUL VIII ASISTENTA SOCIALA		49.150	34.150	49.150	19.120	30.030	19.120
			57	02		Ajutoare sociale		49.150	34.150	49.150	19.120	30.030	19.120
			57	02	01	Ajutoare sociale in numerar		49.150	34.150	49.150	19.120	30.030	19.120
7000	02					Partea IV-a SERVICII SI DEZVOLTARE PUBLICA, LOCUINTE, MEDIU SI APE		185.000	146.000	17.012	17.012		17.012
7002						LOCUINTE, SERVICII SI DEZVOLTARE PUBLICA		150.000	130.000	10.154	10.154		10.154
			01			CHELTUIELI CURENTE		50.000	30.000	10.154	10.154		10.154
			20			TITLUL II BUNURI SI SERVICII		50.000	30.000	10.154	10.154		10.154
			20	01		Bunuri si servicii		30.000	20.000	10.154	10.154		10.154
			20	01	03	Incalzit, iluminat si forta motrica		30.000	20.000	10.154	10.154		10.154
			20	30		Alte cheltuieli		20.000	10.000	10.154	10.154		10.154
			20	30	30	Alte cheltuieli cu bunuri si servicii		20.000	10.000	10.154	10.154		10.154
			70			CHELTUIELI DE CAPITAL		100.000	100.000				
			71			TITLUL XIII ACTIVE NEFINANCIARE		100.000	100.000				
			71	01		Active fixe		100.000	100.000				
			71	01	01	Constructii		100.000	100.000				
7402						PROTECTIA MEDIULUI		35.000	16.000	6.858	6.858		6.858
			01			CHELTUIELI CURENTE		35.000	16.000	6.858	6.858		6.858
			20			TITLUL II BUNURI SI SERVICII		35.000	16.000	6.858	6.858		6.858
			20	01		Bunuri si servicii		35.000	16.000	6.858	6.858		6.858
			20	01	04	Apa, canal si salubritate		35.000	16.000	6.858	6.858		6.858
8000	02					Partea V-a ACTIUNI ECONOMICE		70.000	38.000	6.858	6.858		6.858

Capi- tol	Sub- capi- tol	Pa- ra- graf	Gru- pa / Titlu	Ar- fi- cot	Ali- ne- at	Denumire indicator	Credite de angajament	Credite bugetare			Angajamente legale	Plati efectuate	Angajamente legale de platit	Cheltuieli efective	
								anuale aprobrate la finele perioadei de raportare	2	3					
			A			B	1				4	5	6	7=5-6	8
8402						TRANSPORTURI		70.000	38.000	38.000					
			01			CHELTUIELI CURENTE		70.000	38.000	38.000					
			20			TITLUL II BUNURI SI SERVICII		70.000	38.000	38.000					
			20	02		Reparatii curente		70.000	38.000	38.000					

Conducatorul institutiei,

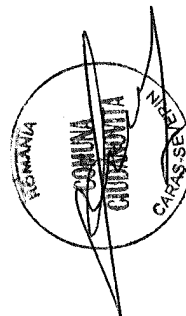


Conducatorul compartimentului
financiar-contabil

Capi- tol	Sub- capitol	Pa- ra- graf	Gru- pa / Titlu	Ar- fi- col	Ali- ne- at	Denumire indicator	Prevederi bugetare anuale aprobat la finele perioadei de raportare	Prevederi bugetare trimestriale cumulate	Drepturi constatate			Incasari realizate	Stingeri pe alte cai decat incasari	Drepturi constatate de incasat	
									Total, din care:	din anii precedenti	din anul curent				
A							1	2	4			5	6	7	8-3-6-7
B							3=4+5	4	5			6	7	8-3-6-7	
0702	02	01				fizice	2.000	1.000	3.104	680	2.424	1.468			1.636
		02				Impozit si taxa pe teren de la persoane juridice									
		03				Impozitul pe terenul extravilan	500.000	240.500	37	37	37	37			12.880
		03				Taxe judiciare de timbru si alte taxe de timbru			32.705	10.236	22.469	19.825			
1000	02					A4 IMPOZITE SI TAXE PE BUNURI SI SERVICII	571.120	465.820	144	144	144	144			
1102						SUME DEFALCATE DIN TVA	557.120	457.120	317.748	19.595	298.153	287.358			30.390
	02					Sume defalcate din taxa pe valoarea adaugata pentru finantarea cheltuielilor descentralizate la nivelul comunelor,oraselor, municipiilor, sectoarelor si Municipiului Bucuresti			279.850		279.850	279.850			
	05					Sume defalcate din taxa pe valoarea adaugata pentru drumuri	377.120	363.120	223.850		223.850	223.850			
	06					Sume defalcate din taxa pe valoarea adaugata pentru echilibrarea bugetelor locale	70.000	38.000							
1602						TAXE PE UTILIZAREA BUNURILOR, AUTORIZAREA UTILIZARII BUNURILOR SAU PE DESFASURAREA DE ACTIVITATI	110.000	56.000	56.000		56.000	56.000			
	02					Impozit pe mijloacele de transport	14.000	8.700	37.898	19.595	18.303	7.508			30.390
	01					Impozit pe mijloacele de transport detinute de persoane fizice*)	13.000	8.000	37.898	19.595	18.303	7.508			30.390
	02					Impozit pe mijloacele de transport detinute persoane de juridice*)	13.000	8.000	30.316	12.013	18.303	7.508			22.808
									7.582	7.582					7.582

Capi- tol	Sub- capi- tol	Pa- ra- gra- ful	Pa- ru- pa / Titlu	Ali- ne- at	Denumire indicator	Prevederi bugetare anuale aprobrate la finele perioadei de raportare	Prevederi bugetare trimestriale cumulate	Drepturi constatate			Incasari realizate	Stingeri pe alte cai decat incasari	Drepturi constatate de incasat
								Total, din care:	din anii precedenti	din anul curent			
A					B	1	2	3=4+5	4	5	6	7	8=3-6-7
1602	03				Taxe si tarife pentru eliberarea de licente si autorizatii de functionare	1.000	700						
2900	02				C. VENITURI NEFISCALE	17.000	8.800	38.649	35.691	2.958	38.412		237
3000					Cl. VENITURI DIN PROPRIETATE	24.000	16.000	35.691	35.691		35.454		237
3002					VENITURI DIN PROPRIETATE	24.000	16.000	35.691	35.691		35.454		237
05					Venituri din concesiuni si inchirieri	24.000	16.000	35.691	35.691		35.454		237
30					Alte venituri din concesiuni si inchirieri de catre institutiile publice	24.000	16.000	35.691	35.691		35.454		237
3300	02				C2. VANZARI DE BUNURI SI SERVICII	-7.000	-7.200	2.958		2.958	2.958		
3402					VENITURI DIN TAXE ADMINISTRATIVE, ELIBERARI PERMISE								
02					Taxe extrajudiciare de timbru	1.000	800	493		493	493		
3502	01				AMENZI, PENALITATI SI CONFISCARI	1.000	800	493		493	493		
02					Venituri din amenzi si alte sanctiuni aplicate potrivit dispozitiilor legale	2.000	2.000	2.465		2.465	2.465		
01					Venituri din amenzi si alte sanctiuni aplicate de catre alte institutii de specialitate	2.000	2.000	2.465		2.465	2.465		
3702					TRANSFERURI VOLUNTARE, ALTELE DECAT SUBVENTIILE	-10.000	-10.000						
03					Varsaminte din sectiunea de functionare pentru finantarea sectiunii de dezvoltare a bugetului local(cu semnul minus)								
4000	02				III OPERATIUNI FINANCIARE	-10.000	-10.000	200.000		200.000	200.000		
4002					INCASARI DIN RAMBURSAREA IMPRUMUTURILOR ACORDATE			200.000		200.000	200.000		

Capi- tol	Sub- capi- tol	Pa- ra- gra- ful	Ar- ti- col	Ali- ne- at	Denumire indicator	Prevederi bugetare anuale aprobrate la finele perioadei de raportare	Prevederi bugetare trimestriale cumulate	Drepturi constatate		Incasari realizate	Stingeri pe alfie cai decat incasari	Drepturi constatate de incasat	
								Total, din care:	din anii precedenti				
A					B	1	2	3=4+5	4	5	6	7	8=3-6-7
4002	11				Sume din excedentul anului precedent pentru acoperirea golurilor temporare de casa ale sectiunii de functionare	10.200	200	200.000	200.000	200.000			
4100	02				IV. SUBVENTII	10.200	200	200	200	200			
4200					SUBVENTII DE LA ALTE NIVELE ALE ADMINISTRATIEI PUBLICE	10.200	200	200	200	200			
4202					SUBVENTII DE LA BUGETUL DE STAT	10.200	200	200	200	200			
					Subventii pentru acordarea ajutorului pentru incalzirea locuintei cu lemne, carbuni, combustibili petrolieri	10.200	200	200	200	200			



[Handwritten signature]

Capi- tot	Sub- pa- ra- graf	Pa- ra- gra- ful	Ar- ti- col	Ali- ne- at	Denumire indicator	Credite de angajament	Credite bugetare		Angajamente bugetare	Angajamente legale	Plati efectuate	Angajamente legale de platt	Cheltuieli efective
							anuale aprobrate la finele perioadei de raportare	trimestriale cumulate					
A					B	1	2	3	4	5	6	7=5-6	8
	20	01	08		Posta, telecomunicatii, radio, tv, internet		16.000	8.000	6.706	6.706	6.706	6.706	6.706
	20	01	30		Alte bunuri si servicii pentru intretinere si functionare		16.400	8.000	11.400	11.400	1.731	9.669	1.731
	20	02			Reparatii curente		70.000	38.000					
	20	05			Bunuri de natura obiectelor de inventar		4.000	4.000	2.700	2.700	2.700		
	20	05	30		Alte obiecte de inventar		4.000	4.000	2.700	2.700	2.700		
	20	06			Deplasari, detasari, transferari		20.000	15.000	10.413	10.413	10.413		
	20	06	01		Deplasari interne, detasari, transferari		20.000	15.000	10.413	10.413	10.413		
	20	30			Alte cheltuieli		281.000	81.000	37.154	37.154	37.154		
	20	30	30		Alte cheltuieli cu bunuri si servicii		281.000	81.000	37.154	37.154	37.154		
	57				TITLUL VIII ASISTENTA SOCIALA		50.150	38.150	50.150	50.150	19.120	31.030	19.120
	57	02			Ajutoare sociale		50.150	38.150	50.150	50.150	19.120	31.030	19.120
	57	02	01		Ajutoare sociale in numerar		49.150	34.150	49.150	49.150	19.120	30.030	19.120
	57	02	03		Tichete de cresa si tichete sociale pentru gradinita		1.000	1.000	1.000	1.000		1.000	
5100	02				Partea I-a SERVICII PUBLICE GENERALE		654.000	317.000	420.319	420.319	167.721	252.598	161.102
5102					AUTORITATI PUBLICE SI ACTIUNI EXTERNE		574.000	237.000	346.482	346.482	163.884	182.598	157.265
	01				CHELTUIELI CURENTE		574.000	237.000	346.482	346.482	163.884	182.598	157.265
	10				TITLUL I CHELTUIELI DE PERSONAL		290.000	150.000	290.000	290.000	107.402	182.598	103.483
	10	01			Cheltuieli salariale in bani		241.890	124.170	241.890	241.890	89.591	152.299	86.399
	10	01	01		Salarii de baza		153.670	76.950	153.670	153.670	61.346	92.324	63.665
	10	01	06		Alte sporuri		58.220	29.220	58.220	58.220	15.518	42.902	9.843
	10	01	12		Indemnizatii platite unor persoane din afara unitatii								
	10	03			Contributii		30.000	18.000	30.000	30.000	12.927	17.073	12.891
	10	03	01		Contributii de asigurari sociale de stat		48.110	25.830	48.110	48.110	17.811	30.299	17.084
							30.610	16.110	30.610	30.610	12.118	18.492	11.686


Capi- tol	Sub- capi- tol	Pa- ra- graf	Gru- pa / Titlu	Ar- ti- col	Ali- ne- at	Denumire indicator	Credite de angajament	Credite bugetare			Angajamente legale	Plati efectuate	Angajamente legale de platit	Cheltuieli efective
								anuale aprobate la finele perioadei de raportare	trimestriale cumulate					
A						B	1	2	3	4	5	6	7=5-6	8
						sanatate		3.000	3.000	3.000	3.000		3.000	
						TITLUL II BUNURI SI SERVICII		10.000	10.000	3.837	3.837		3.837	3.837
						Bunuri si servicii		5.000	5.000					
						Alte bunuri si servicii pentru intretinere si functionare		5.000	5.000					
						Deplasari, detasari, transferari		5.000	5.000	3.837	3.837		3.837	3.837
						Deplasari inteme, detasari, transferari		5.000	5.000	3.837	3.837		3.837	3.837
6500 02						Partea III-a CHELTUIELI SOCIAL-CULTURALE		448.320	396.320	428.320	428.320		206.419	243.002
6502						INVA-TAMANT		291.000	282.000	291.000	291.000		124.448	188.161
						CHELTUIELI CURENTE		291.000	282.000	291.000	291.000		124.448	188.161
						TITLUL I CHELTUIELI DE PERSONAL		269.000	269.000	269.000	269.000		104.179	186.430
						Cheltuieli salariale in bani		220.800	220.800	220.800	220.800		82.850	152.307
						Salarii de baza		172.870	172.870	172.870	172.870		70.094	113.837
						Alte sporuri		10.830	10.830	10.830	10.830		3.814	8.002
						Fond pentru posturi ocupate prin cumul		8.160	8.160	8.160	8.160		2.533	5.922
						Fond atfereni platii cu ora		28.040	28.040	28.040	28.040		5.509	24.556
						Alte drepturi salariale in bani		900	900	900	900		900	
						Contributii		48.200	48.200	48.200	48.200		26.871	34.123
						Contributii de asigurari sociale de stat		33.700	33.700	33.700	33.700		14.766	24.065
						Contributii de asigurari de somnaj		940	940	940	940		444	601
						Contributii de asigurari sociale de sanatate		11.330	11.330	11.330	11.330		5.098	7.920
						Contributii de asigurari pentru accidente de munca si boli profesionale		370	370	370	370		180	242
						Contributii pentru concedii si indemnizatii		1.860	1.860	1.860	1.860		841	1.295
						TITLUL II BUNURI SI SERVICII		21.000	12.000	21.000	21.000		19.269	1.731

Capi- tol	Sub- capi- tol	Pa- ra- graf	Gru- pa / Titlu	Ar- ti- col	Ali- ne- at	Denumire indicator	Credite de angajament	Credite bugetare			Angajamente legale	Plati efectuate	Angajamente legale de platit	Cheltuieli efective
								anuale aprobrate la finele perioadei de raportare	2	3				
A						B	1	2	3	4	5	6	7=5-6	8
	20	01				Bunuri si servicii		21.000	12.000	21.000	21.000	1.731	19.269	1.731
	20	01	01			Furnituri de birou		300	300	300	300		300	
	20	01	02			Materiale pentru curatenie		300	300	300	300		300	
	20	01	05			Carburanti si lubrifianti		9.000	9.000	9.000	9.000		9.000	
	20	01	30			Alte bunuri si servicii pentru intretinere si functionare		11.400	3.000	11.400	11.400	1.731	9.669	1.731
	57					TITLUL VIII ASISTENTA SOCIALA		1.000	1.000	1.000	1.000		1.000	
	57	02				Ajutoare sociale		1.000	1.000	1.000	1.000		1.000	
	57	02	03			Tichete de cresa si tichete sociale pentru gradinita		1.000	1.000	1.000	1.000		1.000	
6702						CULTURA, RECREERE SI RELIGIE		60.000	32.000	40.000	40.000	15.928	24.072	16.418
	01					CHELTUIELI CURENTE		60.000	32.000	40.000	40.000	15.928	24.072	16.418
	10					TITLUL I CHELTUIELI DE PERSONAL		40.000	20.000	40.000	40.000	15.928	24.072	16.418
	10	01				Cheltuieli salariale in bani		32.000	16.000	32.000	32.000	13.000	19.000	13.400
	10	01	01			Salarii de baza		32.000	16.000	32.000	32.000	13.000	19.000	13.400
	10	03				Contributii		8.000	4.000	8.000	8.000	2.928	5.072	3.018
	10	03	01			Contributii de asigurari sociale de stat		3.950	2.150	3.950	3.950	2.055	1.895	2.118
	10	03	02			Contributii de asigurari de somaj		1.550	550	1.550	1.550	68	1.482	70
	10	03	03			Contributii de asigurari sociale de sanatate		2.000	1.000	2.000	2.000	675	1.325	696
	10	03	04			Contributii de asigurari pentru accidente de munca si boli profesionale		100	100	100	100	19	81	20
	10	03	06			Contributii pentru concedii si indemnizatii		400	400	400	400	111	289	114
	20					TITLUL II BUNURI SI SERVICII		20.000	12.000	20.000	20.000			
	20	30				Alte cheltuieli		20.000	12.000	20.000	20.000			
	20	30	30			Alte cheltuieli cu bunuri si servicii		20.000	12.000	20.000	20.000			

Capi- tol	Sub- capi- tol	Pa- ra- graf	Gru- pa / Tytu- col	Af- fi- col	Al- ne- at	Denumire indicator	Credite de angajament	Credite bugetare		Angajamente bugetare	Angajamente legale	Plati efectuate	Angajamente legale de platit	Cheltuieli efective
								anuale aprobat la finele perioadei de raportare	trimestriale cumulate					
A						B	1	2	3	4	5	6	7=5-6	8
6802			01			ASIGURARI SI ASISTENTA SOCIALA		97.320	82.320	97.320	97.320	39.421	57.899	38.423
			10			CHELTUIELI CURENTE		97.320	82.320	97.320	97.320	39.421	57.899	38.423
			10	01		TITLUL I CHELTUIELI DE PERSONAL		48.170	48.170	48.170	48.170	20.301	27.869	19.303
			10	01	01	Cheltuieli salariale in bani		35.770	35.770	35.770	35.770	16.580	19.190	15.756
			10	03		Salarii de baza		35.770	35.770	35.770	35.770	16.580	19.190	15.756
			10	03	01	Contributii		12.400	12.400	12.400	12.400	3.721	8.679	3.547
			10	03	01	Contributii de asigurari sociale de stat		8.000	8.000	8.000	8.000	2.612	5.388	2.490
			10	03	02	Contributii de asigurari de somaj		400	400	400	400	85	315	81
			10	03	03	Contributii de asigurari sociale de sanatate		3.200	3.200	3.200	3.200	859	2.341	819
			10	03	04	Contributii de asigurari pentru accidente de munca si boli profesionale		400	400	400	400	24	376	23
			10	03	06	Contributii pentru concedii si indemnizatii		400	400	400	400	141	259	134
			57			TITLUL VIII ASISTENTA SOCIALA		49.150	34.150	49.150	49.150	19.120	30.030	19.120
			57	02		Ajutoare sociale		49.150	34.150	49.150	49.150	19.120	30.030	19.120
			57	02	01	Ajutoare sociale in numerar		49.150	34.150	49.150	49.150	19.120	30.030	19.120
7000	02					Partea IV-a SERVICII SI DEZVOLTARE PUBLICA, LOCUINTE, MEDIU SI APE		85.000	46.000	17.012	17.012	17.012	17.012	17.012
			01			LOCUINTE, SERVICII SI DEZVOLTARE PUBLICA		50.000	30.000	10.154	10.154	10.154	10.154	10.154
			20			CHELTUIELI CURENTE		50.000	30.000	10.154	10.154	10.154	10.154	10.154
			20	01		TITLUL II BUNURI SI SERVICII		50.000	30.000	10.154	10.154	10.154	10.154	10.154
			20	01	03	Bunuri si servicii		30.000	20.000	10.154	10.154	10.154	10.154	10.154
			20	01	03	Incalzit, iluminat si forta motrica		30.000	20.000	10.154	10.154	10.154	10.154	10.154
			20	30		Alte cheltuieli		20.000	10.000	10.154	10.154	10.154	10.154	10.154
			20	30	30	Alte cheltuieli cu bunuri si servicii		20.000	10.000	10.154	10.154	10.154	10.154	10.154
			20	30	30	PROTECTIA MEDIULUI		35.000	16.000	6.858	6.858	6.858	6.858	6.858

Capi- tol	Sub- capi- tol	Pa- ra- graf	Gru- pa / Titlu	Ar- ti- col	Ali- ne- at	Denumire indicator	Credite de angajament	Credite bugetare		Angajamente bugetare	Angajamente legale	Plati efectuate	Angajamente legale de platit	Cheltuieli efective
								anuale aprobate la finele perioadei de raportare	trimestriale cumulate					
A						B	1	2	3	4	5	6	7=5-6	8
	01					CHELTUIELI CURENTE		35.000	16.000	6.858	6.858	6.858	6.858	6.858
	20					TITLUL II BUNURI SI SERVICII		35.000	16.000	6.858	6.858	6.858	6.858	6.858
	20	01				Bunuri si servicii		35.000	16.000	6.858	6.858	6.858	6.858	6.858
	20	01	04			Apa, canal si salubritate		35.000	16.000	6.858	6.858	6.858	6.858	6.858
8000	02					Partea V-a.ACTIUNI ECONOMICE		70.000	38.000	6.858	6.858	6.858	6.858	6.858
8402						TRANSPORTURI		70.000	38.000	6.858	6.858	6.858	6.858	6.858
	01					CHELTUIELI CURENTE		70.000	38.000	6.858	6.858	6.858	6.858	6.858
	20					TITLUL II BUNURI SI SERVICII		70.000	38.000	6.858	6.858	6.858	6.858	6.858
9902	96					Reparatii curente excedent/deficit sect funct		70.000	38.000	6.858	6.858	6.858	6.858	6.858
												213.719		

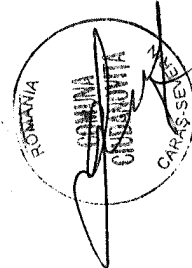
Conducatorul institutiei,

Conducatorul compartimentului
financiar-contabil

CONTUL DE EXECUTIE AL BUGETULUI LOCAL - VENITURI
SECTIUNEA DE DEZVOLTARE
30.06.2016

Pag. 1 -lei-


Capi- tol	Sub- capi- tol	Pa- ra- gra- ful	Ar- ti- col	Ali- ne- at	Denumire indicator	Prevederi anuale aprobrate la finele perioadei de raportare	Prevederi bugetare trimestriale cumulate	Drepturi constatate			Incasari realizate	Stingeri pe alte cai decat incasari	Drepturi constatate de incasat
								Total, din care:	din anii precedenti	din anul curent			
A					B	1	2	3=4+5	4	5	6	7	8=3-6-7
0001	02				TOTAL VENITURI-BUGET LOCAL	10.000	10.000	3=4+5	4	5	6	7	8=3-6-7
0002					I. VENITURI CURENTE	10.000	10.000	400.000		-400.000	400.000		
2900					C. VENITURI NEFISCALE	10.000	10.000						
3300					C2. VANZARI DE BUNURI SI SERVICII	10.000	10.000						
3702					TRANSFERURI VOLUNTARE, ALTELE DECAT SUBVENTIILE								
04					Varsaminte din sectiunea de functionare	10.000	10.000						
4000	02				III OPERATIUNI FINANCIARE	10.000	10.000						
4002					INCASARI DIN RAMBURSAREA IMPRUMUTURILOR ACORDATE			400.000		400.000	400.000		
14					Sume din excedentul bugetului local utilizate pentru finantarea cheltuielilor sectiunii de dezvoltare			400.000		400.000	400.000		



Capi- tol	Sub- capi- tol	Pa- ra- graf	Gr- pa / Titlu	Ar- ti- col	Ali- ne- at	Denumire indicator	Credite de angajament	Credite bugetare		Angajamente legale	Plati efectuate	Angajamente legale de platit	Cheltuieli efective		
								anuale aprobat la finele perioadei de raportare	trimestriale cumulate						
A						B	1	2	3	4	5	6	7=5-6	8	
						TITLUL XIII ACTIVE NEFINANCIARE		100.000	100.000						
						Active fixe		100.000	100.000						
						Constructii		100.000	100.000						
9902	97	excedent/deficit sect dezv							-400.000	-400.000					230.112

Conducatorul institutiei,

Conducatorul compartimentului
financiar-contabil



[Handwritten signature]