

BILANT
31.12.2013


pag.: 1 - lei -

COD	DENUMIRE INDICATORI	SOLD LA INCEPUTUL PERIOADEI	SOLD LA SFARSITUL PERIOADEI
01003	1.Active fixe necorporale (ct.203+205+206+208+233-280-290-293*)	280	280
01004	2.Instalatii tehnice, mijloace de transport, animale, plantatii, mobilier, aparatura birotica si alte active corporale (ct.213+214+231-281-291-293*)	10.738	7.047
01005	3.Terenuri si cladiri (ct.211+212+231 -281-291-293*)	9.838.127	10.876.094
01007	5.Active financiare necurente (investitii pe termen lung) peste un an (ct.260+265 +2671+2672+2673+2675+2676+2678+2679-296) din care:		40
01008	Titluri de participare (ct.260-296)		40
01015	7.TOTAL ACTIVE NECURENTE (rd.03+04+05+06 +07+09)	9.849.145	10.883.461
01019	1.Stocuri (ct.301+302+303+304+305+307+ 309+331+332+341+345+346+347+349+351+ 354+356+357+358+359+361+371+381+/-348 +/-378-391-392-393-394-395-396-397-398)	45.831	53.941
01021	Creante din operatiuni comerciale, avansuri si alte decontari (ct.232+234+409+4111+4118+413+418+425+ +4282+4611+473**+481+482+483-4911-4961 +5128) din care:	148.029	2.950
01023	Creante bugetare (ct.431**+437**+4424+ 4428**+444**+446**+4482+461+463+464+ +465+4664+4665+4669+481**+482**-497) din care:	21.496	35.020
01024	Creantele bugetului generale consolidat (ct.463+464+465+4664+4665+4669-497)	21.496	35.020
01025	Creante din operatiuni cu fonduri ex- terne nerambursabile si fonduri de la buget (ct.4501+4503+4505+4507+4511+ 4513+4515+4531+4541+4543+4545+4551+ 4553+4561+4563+4571+4572+4573+4581+ 4583+461+473**+474+476)din care:	2.075.906	2.602.397
01026	Sume de primit de la Comisia Europeana (ct.4501+4503+4505+4507)	2.075.906	2.602.397
01030	Total creante curente (rd.21+23+25+27)	2.245.431	2.640.367
01033	Conturi la trezorerie, casa in lei. (ct.510+5121+5125+ 5131+5141+5151+5153+5161+5171+5201+5211+ 5212+5213+523+5251+5252+5253+526+527+528 +5291+5292+5293+5294+5299+5311+550+551+552 +555+557+5581+5582+5591+5601+5602+561+562 +5711+5712+5713+5714+5741+5742+5743+5744 +5254+5751+5752+5753+5754)	39.644	301.637

COD	DENUMIRE INDICATORI	SOLD LA INCEPUTUL PERIOADEI	SOLD LA SFARSITUL PERIOADEI
01035	Conturi la institutii de credit, BNR, casa in valuta(ct.5112+5121+ 5124+5125+5131+5132+5141+5142+5151+ 5152+5153+5161+5162+5171+5172+ 5314+5411+5412+550+5601+5602 +5583+5592)	1.002	1.026
01040	Total disponibilitati si alte valori (rd.33+33.1+35+35.1)	40.646	302.663
01045	7.TOTAL ACTIVE CURENTE (rd.19+30+31+40+ 41+41.1+42)	2.331.908	2.996.971
01046	8.TOTAL ACTIVE (rd.15+45)	12.181.053	13.880.432
01055	3.Provizioane (ct.151)	93.290	59.212
01058	TOTAL DATORII NECURENTE (rd.52+54+55)	93.290	59.212
01060	1.Datorii comerciale, avansuri si alte decontari (ct.401+403+4041+405+408+ 419+4621+473+481+482+483+269+509+ 5128) din care:	2.087.375	3.013.978
01061	Datorii comerciale si avansuri (ct.401+403+4041+405+408+419+4621)	11.469	411.781
01062	2.Datorii catre bugete (ct.431+437+440+441+4423+4428+444+446+ 4481+4555+4671+4672+4673+4674+4675+ +4679+473+481+482)din care:	16.527	33.590
010631	Contributii sociale(ct.431+437)	12.844	25.348
01065	3.Datorii din operatiuni cu Fonduri externe nerambursabile si fonduri de la buget, alte datorii catre alte organisme internationale (ct.4502+4504+4506+4512 +4514+4516+4521+4522+4532+4542+4544+ 4552+4554+4564+4584+4585+459+473+462+ 4546)	2.105.322	2.388.692
01066	din care: sume datorate Comisiei Europene (ct.4502+4504+4506+459+462)	2.105.322	1.910.954
01072	6.Salariile angajatilor (ct.421+423+426+4271+4273+4281)	23.402	48.846
01075	9.Provizioane (ct.151)	4.314	
01078	10.TOTAL DATORII CURENTE (rd.60+62+65+70+71+72+73+74+75)	4.236.940	5.485.106
01079	11.TOTAL DATORII (rd.58+78)	4.330.230	5.544.318
01080	12.ACTIVE NETE = TOTAL ACTIVE - TOTAL DATORII = CAPITALURI PROPRII (rd.80=rd.46-79=rd.90)	7.850.823	8.336.114
01084	1.Rezerve, fonduri (ct.100+101+102+103+104+105+106+ 132+133+135+1391+1392+ 1393+1394+1396)	5.690.394	5.810.057
01085	2.Rezultatul reportat (ct.117-sold creditor)	282.419	2.017.189
01087	4.Rezultatul patrimonial al exercitiului (ct.121-sold creditor)	1.878.010	508.868

COD	DENUMIRE INDICATORI	SOLD LA INCEPUTUL PERIOADEI	SOLD LA SFARSITUL PERIOADEI
01090	6.TOTAL CAPITALURI PROPRII (rd.84+85-86+87-88)	7.850.823	8.336.114

Conducatorul institutiei

Conducatorul compartimentului
financiar- contabil



CONTUL DE REZULTAT PATRIMONIAL

31.12.2013

pag.: 1 - lei -

COD	DENUMIRE INDICATORI	An precedent	An curent
02002	Venituri din impozite, taxe, contributii de asigurari si alte venituri ale bugetelor (ct.730+731+732+733+734+735+736+739+745+746+750+751)	764.420	1.286.259
02004	Finantari, subventii, transferuri, alocatii bugetare cu destinatie speciala (ct.770+771+772+773+774+775+776+778+779)	2.071.985	89.128
02005	Alte venituri operationale (ct.714+718+719+721+722+781)	1.686	38.392
02006	TOTAL VENITURI OPERATIONALE (rd.02+03+04+05)	2.838.091	1.413.779
02008	Salarii si contributiile sociale aferente angajatilor (ct.641+642+645+646+647)	451.727	528.676
02009	Subventii si transferuri (ct.670+671+672+673+674+675+676+677+678+679)	60.343	86.015
02010	Stocuri, consumabile, lucrari si servicii executate de terti (ct.601+602+603+606+607+608+609+610+611+612+613+614+622+623+624+626+627+628+629)	426.306	286.530
02011	Cheltuieli de capital, amortizari si provizioane (ct.681+682+689)	21.705	3.690
02013	TOTAL CHELTUIELI OPERATIONALE (RD.08+09+10+11+12)	960.081	904.911
02015	- EXCEDENT (rd.06-rd.13)	1.878.010	508.868
02023	-EXCEDENT (rd.15+20-16-21)	1.878.010	508.868
02031	- EXCEDENT (rd.23+28-24-29)	1.878.010	508.868

Conducatorul institutiei



Conducatorul compartimentului
financiar-contabil

283.370

cu aviz FEADR

38.392

Ref. jud. in adata ref


COMUNA CIUDANOVITA


SITUATIA FLUXURILOR DE TREZORERIE

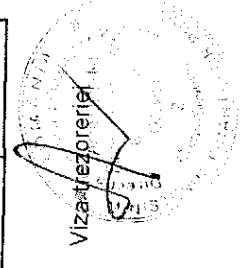
30.12.2013

ANEXA LA ANEXA 3

DENUMIRE INDICATOR	COD RAND	COL 1 2+4+10	COL 2 CASA	COL 3	COL 4 BUG LOCAL	COL 10		DIN CARE	
						DISP		5004	5006
I. NUM. DIN ACT OPERAT	01								
1. INCASARI	02	1856820	196587		1645233	15000			
2. PLATI SOLD =	03	1068336	196587		835372	36377	21377	15000	15000
RD02-RD03	04	788484			809861	-21377	-21377		
II. NUM. DIN ACT DE INVESTITII	05								
1. INCASARI	06								
2. PLATI SOLD =	07	526491			526491				
RD06-RD07	08	-526491			-526491				
III. NUM. DIN ACT DE FINANTARE	09								
1. INCASARI	10								
2. PLATI SOLD =	11								
RD10-RD11	12								
IV. CRESTERE. - DESCRES. =									
RD04+RD08+ RD12	13	261993			283370	-21377	-21377		
V. SOLD LA									
INC. ANULUI	14	39644			18267	21377	21377		
VI. SOLD LA SF ANULUI =									
RD12-RD14	15	301637			301637				

Conducatorul unitatii

 CIUDANOVITA
 ROMANIA

Conducatorul compartimentului
 financiar - contabil


Viza trezoreriei


COD	DENUMIRE INDICATORI	Total	Casa in lei ct.5311	Disponibilii ai Finantarea de la bugetul de stat ct.5201/ct.7701	Disponibilii ai Finantarea de la bugetul local ct.5211/ct.7702	Disponibilii ai Finantarea de la bugetul asigurarii sociale de stat ct.5231/ct.7743	Disponibilii din veniturile curente ale/Finantarea din bugetul fd. national ct.5741/ct.7704	Disponibilii din veniturile curente ale/Finantarea din bugetul unic de asig. sociale de sanatate ct.5711/ct.7705	Disponibilii din veniturile/Finantarea din bugetul Fondului pentru mediu ct.5751/ct.7706	Disponibilii ai Finantarea de la bugetul trezoreriei statului ct.5241/ct.7709	Conturi de disponibilitati (Sxx) (include si rezultatele din anii precedenti ale bugetelor respective)
03002	1. Incasari	1.856.828	196.547		1.445.213						15.088
03003	2. Plati	1.668.536	196.547		835.372						36.377
03004	3. Numerar net din activitatea operationala (rd.02-rd.03)										21.377
03007	2. Plati	768.344			869.891						
03008	3. Numerar net din activitatea de investitii (rd.06-07)	526.491			526.491						
03013	IV /CRESTEREA (DESCRETEREA) NETA DE NUMERAR SI ECHIVALENT DE NUMERAR (rd.04+rd.08+rd.12)	361.995			369.376						-31.357
03014	V. NUMERAR SI ECHIVALENT DE NUMERAR LA INCEPUTUL ANULUI	396.444			18.267						21.377
03015	VI NUMERAR SI ECHIVALENT DE NUMERAR LA SFARSITUL PERIOADEI (rd.13+rd.14-rd.14.1-rd.14.2)	311.637			310.637						

Viza trezoreriei

Conducatorul compartimentului financiar - contabili


Conducatorul institutiei

SITUATIA FLUXURILOR DE TREZORERIE
31.12.2013

pag.: 1 - lei -

COD	DENUMIRE INDICATORI	Total	Casa in valuta	Alte disponibilitati
04002	1. Incasari	24		24
04004	3. Numerar net din activitatea operationala (rd.02-rd.03)	24		24
04013	IV CRESTEREA (DESCRESTEREA) NETA DE NUMERAR SI ECHIVALENT DE NUMERAR (rd.04+rd.08+rd.12)	24		24
04014	V NUMERAR SI ECHIVALENT DE NUMERAR LA INCEPUTUL PERIOADEI	1.002		1.002
04017	VI NUMERAR SI ECHIVALENT DE NUMERAR LA FINELE PERIOADEI(rd.13+14+15-16)	1.026		1.026

Conducatorul institutiei



Conducatorul compartimentului
financiar- contabil





DISPONIBIL DIN MIJLOACE CU DESTINATIE SPECIALA

31.12.2013

- lei -

DENUMRE INDICATORI	COD	DISPONIBIL LA INCEPUTUL ANULUI	INCASARI	PLATI	DISPONIBIL LA SFARSITUL PERIOADEI
TOTAL (rd.02 la 15)	05001	1.002	24		1.026
- Garantii materiale retinute gestiona- rilor conform Legii nr.22/1969 (ct. 550/analitic distinct)	05003	1.002	24		1.026

Conducatorul institutiei,

Conducatorul compartimentului
financiar-contabil



Situatia unor indicatori referitori la protectia copilului
si a persoanelor cu handicap
31.12.2013

pag.: 1 - lei -

COD	DENUMIRE	NUMAR
08008	Indemnizatii lunare alocate persoanelor cu handicap grav	8

Conducatorul institutiei



Conducatorul compartimentului
financiar- contabil




Situatia activelor si datoriilor institutiilor publice
din administratia locala
31.12.2013

pag.: 1 - lei -

COD	DENUMIRE INDICATORI	Sold la inceputul anului	Sold la sfarsitul perioadei
18005	Disponibilitati in lei ale institutiilor publice locale si ale institutiilor publice de subordonare locala, la trezorerii (ct.510+5121+5125+5151+5161+5171+5211+528+5292+5294+5299+550+551+552+553+554+555+556+558+560+561+562) din care:	21.377	
18008	Total (in baze cash) (rd.04+05)	21.377	
18010	Total (in baze accrual)(rd.08+09)	21.377	
18011	Excedentele cumulate ale bugetelor locale (ct.5212+5213)	18.267	301.637
18013	Total (in baze cash)(rd.11+12)	18.267	301.637
18015	Total (in baze accrual)(rd.13+14)	18.267	301.637
18032	Disponibilitati ale institutiilor publice locale si ale institutiilor de subordonare locala la institutiilor de credit rezidente (ct.5121+5124+5125+5131+5132+5151+5152+5161+5162+5171+5172+550+5601) din care:	1.002	1.026
18036	Total (in baze cash)(rd.32+35)	1.002	1.026
18038	Total (in baze accrual) (rd.36+37)	1.002	1.026
18141	Participatiile autoritatilor locale la alte societati care nu sunt organizate pe actiuni (regii autonome,srl,comandita, etc.)(ct.2601+2602-2961)		40
18142	Total (la valoarea de intrare mai putin ajustarile cumulate pentru pierderea de valoare)(rd.141)		40
18176	1.Creante ale bugetului local (ct.464-497). Total (rd.177+178+179+183), din care:	21.496	35.020
18177	- de la populatie	16.892	27.438
18178	- de la operatori economici (S11)	4.604	7.582
18185	Total creante (rd.176+184)	21.496	35.020
18194	Sume de primit de la Comisia Europeana/ alti donatori reprezentand venituri ale bugetului general consolidat-INSTRUMENTE STRUCTURALE,FONDURI PENTRU AGRICULTURA SI ALTE FONDURI (ct.4505)total din care:	2.075.906	2.602.397
18195	Sume de primit de la Comisia Europeana/ alti donatori-reprezentand venituri ale bugetului consolidat-INSTRUMENTE STRUCTURALE,FONDURI PENTRU AGRICULTURA SI ALTE FONDURI (ct.4505.4)	2.075.906	2.602.397
18203	I.Sume datorate tertilor reprezentand garantii si cautiuni aafate in conturile institutiilor publice		

COD	DENUMIRE INDICATORI	Sold la inceputul anului	Sold la sfarsitul perioadei
	(ct.4281+462). Total (rd.204+205+206)		
	din care:	1.002	1.026
18204	- salariatilor (S143)	1.002	1.026
18320	Datorii comerciale curente legate de livrari de bunuri si servicii (ct.401+ 403+404+405+408+419+4621). Total (rd.321+322+326+327) din care catre:	11.469	411.781
18321	-Operatori economici (S11)	11.469	411.781
18331	Datoriile institutiilor publice din administratia locala catre bugete (ct.4423+431+437+4428+444+446+4481)	16.527	33.590
18332	Salariile angajatilor (ct.421+423+426+4271+4273+4281)	23.402	48.846
18335	Total (rd.331+332+333+334)	39.929	82.436
18340	Datorii din operatiuni cu fonduri externe nerambursabile de la Comisia Europeana	2.105.322	2.388.692
18341	Avansuri primite de institutii publice - beneficieri finali - reprezentand prefinantare pentru proiecte finantate din fonduri externe nerambursabile postaderare (ct.4585)	2.105.322	2.388.692
183421	Provizioane necurente, din care:	93.290	59.212
183423	Provizioane necurente, constituite conform OUG71/2009 si OG17/2012 reprezentand drepturi salariale castigate in instanta	93.290	59.212
18343	Provizioane curente, din care:	4.314	
183432	Provizioane curente, constituite conform OUG71/2009 si OG17/2012 reprezentand drepturi salariale castigate in instanta	4.314	

Conducatorul institutiei


Conducatorul compartimentului
financiar- contabil


DIRECTIA GENERALA A
FINANTELOR PUBLICE CARAS SEVERIN

VENITURILE SI CHELTUIELILE BUGETELOR
LOCALE PE UNITATI ADMINISTRATIV TERITORIALE

31.12.2013

- lei -

Denumire Indicatori	Cod Indicator	Nr. rand	Prevederi Anuale	Realizat
A	B	C	1	2
I. COMUNE	000102	24001		
VENITURI TOTAL			5.870.120	1.645.233
Venituri proprii	4802	24002	304.380	277.612
I. Venituri curente, din care:	000202	24003	1.304.660	1.272.735
a) Cote si sume defalcate din impozitul pe venit	0402	24004		
-cote defalcate din impozitul pe venit	040201	24005	124.000	126.791
-sume alocate din cotele defalcate din impozitul pe venit pentru echilibrarea bugetelor locale	040204	24006	60.000	63.130
b) Sume defalcate din taxa pe valoarea adaugata	1102	24007		
-sume defalcate din taxa pe valoarea adaugata pentru finantarea cheltuielilor descentralizate la nivelul comunelor, oraselor, municipiilor si sectoarelor Municipiului Bucuresti	110202	24009	64.000	63.661
-sume defalcate din taxa pe valoarea adaugata pentru echilibrarea bugetelor locale	110206	24012	1.000.280	995.123
-subventii de la alte nivele ale administratiei publice	420002	24022	384.790	379.632
-subventii de la bugetul de stat	4202	24023	615.490	615.491
5. Sume primite de la UE/alti donatori in contul platilor efectuate si prefinantari	4502	240241	91.950	89.128
CHELTUIELI TOTAL	5002	24025	91.950	89.128
Excedent	9802	24026	4.473.510	283.370
CORELATH	000102	24112	5.870.120	1.361.863
VENITURI TOTAL				
Venituri proprii	4802	24113	304.380	277.612
I. Venituri curente, din care:	000202	24114	1.304.660	1.272.735
a) Cote si sume defalcate din impozitul pe venit	0402	24115		
-cote defalcate din impozitul pe venit	040201	24116	124.000	126.791
-sume alocate din cotele defalcate din impozitul pe venit pentru echilibrarea bugetelor locale	040204	24117	60.000	63.130
b) Sume defalcate din taxa pe valoarea adaugata	1102	24118		
			64.000	63.661
			1.000.280	995.123


**VENITURILE SI CHELTUIELILE BUCETELOR
LOCALE PE UNITATI ADMINISTRATIV TERITORIALE**

31.12.2013


- lei -

Denumire Indicatori	Cod Indicator	Nr. rand	Prevederi Anuale	Realizat
A	B	C	1	2
-sume defalcate din taxa pe valoarea adaugata pentru finantarea cheltuielilor descentralizate la nivelul comunelor, oraselor, municipiilor si sectoarelor Municipiului Bucuresti	110202	24120	384.790	379.632
-sume defalcate din taxa pe valoarea adaugata pentru echilibrarea bugetelor locale	110206	24123	615.490	615.491
4. Subventii de la alte nivele ale administratiei publice	420002	24133	91.950	89.128
-subventii de la bugetul de stat	4202	24134	91.950	89.128
5. Sume primite de la UE/alti donatori in contul platilor efectuate si prefinantari	4502	241351	4.473.510	283.370
CHELTUIELI TOTAL	5002	24136	5.870.120	1.361.863
Excedent	9802	24137		283.370

Conducatorul institutiei



Conducatorul compartimentului
financiar- contabil



Situatia modificarilor in structura
activelor nete/capitalurilor

31.12.2013

Anexa 34


-lei-

Denumirea elementului de capital	Cod	Sold la inceputul anului	Cresteri	Reduceri	Sold la sfarsitul anului
A	B	1	2	3	4
Fondul bunurilor care alcatuiesc domeniul public al unitatilor administrativ- teritoriale (ct.103)	004	5.690.394	119.663		5.810.057
Rezultatul reportat (ct.117 - sold creditor)	017	282.419	1.734.770		2.017.189
Rezultatul patrimonial al exercitiului (ct.121 - sold creditor)	019	1.878.010		1.369.142	508.868
Total capitaluri proprii(rd.01 la 17 - rd.18+rd.19-rd.20)	021	7.850.823			8.336.114

Conducatorul institutiei




Conducatorul compartimentului
financiar- contabil



DENUMIREA ACTIVELOR FIXE	Cod	REDUCERI							SOLD LA SFARSITUL ANULUI	Ajustari de valoare (amortizari si ajustari pentru depreciere)				Valoarea contabila neta
		TOTAL din care:	Diferente din reevaluare	Eliminare amortizare	dezmembrari si casari	transferuri/ cu titlu gratuit	vanzari	alte cai		18	19	20	21=18+19+20	
		10=11+12+13+14+15+16	11	12	13	14	15	16	17=3+4-10	18	19	20	21=18+19+20	22=17-21
A	B													
Alte active fixe necorporale(1.208)	004								6.712	6.432			6.432	280
TOTAL	005								6.712	6.432			6.432	280
Instalatii tehnice, mijloace de transport, animale si plantatii (1.213)	012								42.725	31.987		3.691	35.678	7.047
Mobilier, aparatura birou, echipamente de protectie a valorilor umane si mate- riale si alte active fixe corporale (1.214)	013								24.155	24.155			24.155	
TOTAL	014								66.680	56.142		3.691	59.833	7.047
TOTAL ACTIVE FIXE	015								73.692	62.574		3.691	66.265	7.327

Conducatorul institutiei

Conducatorul compartimentului
financiar-contabil

DENUMIREA ACTIVELOR FIXE	Cod	REDUCERI						SOLD LA SFARSITUL ANULUI	Valoarea aferenta activelor fixe neamortizabile				
		TOTAL din care:	Reevaluare	dezmembrari si casari	transferuni/ cu titlu gratuit	vanzari	alte cai		Fondul activelor fixe necorporale ct.100	Domeniul public al statului ct.101	Domeniul privat al statului ct.102	Domeniul public al U.A.T. ct.103	Domeniul privat al U.A.T. ct.104
A	B	11=12+13+14+15+16	12	13	14	15	16	17=4+5-11 17=18+19+20+21+22	18	19	20	21	22
Terenuri (ct.2111)	007	10.346	10.346					1.367.360				1.367.360	
Construcii (ct.212) din care:	008							4.442.697				4.442.697	
Active fixe corporale in curs de ex-	014							5.066.037					
plute (ct.231)	016	10.346	10.346					10.876.094				5.810.057	
TOTAL	017	10.346	10.346					10.876.094				5.810.057	
TOTAL ACTIVE FIXE													

Conducatorul institutiei

Conducatorul compartimentului
financiar-contabil




Situatia platilor efectuate si a sumelor declarate pentru cota-parte aferenta cheltuielilor finantate din FEN postaderare

31.12.2013


Pag.: 1 - lei -

Cod indicator	Denumirea programului cu finantare UE	Plati efectuate de la titlul 56	din care:		Suma in curs de solicitare la rambursare aferenta cheltuielilor efectuate in anul curent	Suma solicitata la rambursare aferenta cheltuielilor efectuate in anul curent aflate in curs de autorizare	Suma rambursata aferenta cheltuielilor efectuate in anul curent	Suma neautorizate de autoritate de management aferente cheltuielilor efectuate in anul curent	Prefinantare dedusa din sumele solicitate la rambursare aferente cheltuielilor efectuate in anul curent	Suma rezultate din nereguli aferente cheltuielilor efectuate in anul curent si ani precedenti	din care:	
			Plati efectuate pentru cota-parte FEN (alinea(02))	Plati efectuate pentru cota-parte FEN (alinea(02))							Suma rezultate din nereguli deduse din sumele solicitate la rambursare aferente cheltuielilor efectuate in anul curent	Suma rezultate din nereguli deduse din sumele solicitate la rambursare aferente cheltuielilor efectuate in anul curent
		01	02	03	04	05	06	07	08	09	10	
	A											
10004	Programe din Fondul European Agricol de Dezvoltare Rurala (FEADR) (5604)	526.491	526.491	526.491								
10040	Total (cod01 la 24)	526.491	526.491	526.491								

Conducatorul institutiei



Conducatorul compartimentului financiar-contabil



SITUAȚIA
plăților efectuate la titlul 56 "Proiecte cu finanțare din fonduri externe nerambursabile (FEN) postaderare"
 31.12.2013

Pag.: 1 - lei -

Denumirea sursei de finanțare	Buget de stat (s 01)	Buget local (s 02)	Bugetul asigurărilor sociale de stat (s 03)	Bugetul asigurărilor pentru somaj (s 04)	Bugetul fondului național unic de asigurări sociale de sănătate (s05)	Bugetul instituțiilor publice finanțate din venituri proprii și subvenții (s10)	Bugetul fondurilor externe nerambursabile (s08)	Bugetul creditelor externe (s06)	Bugetul creditelor interne (s07)	Bugetul	Bugetul
										instituțiilor publice și activităților finanțate integral sau parțial din venituri proprii (s20)	instituțiilor publice și activităților finanțate integral din venituri proprii (s10)
A	01	02	03	04	05	06	07	08	09	10	11
Titlul VIII Total cheltuieli		526.491									
Titlul XII Active nefinanciare		526.491									

Conducătorul instituției



Conducătorul compartimentului financiar-contabil




Capi- tol	Sub- capi- tol	Pa- ra- gra- ful	Ar- ti- col	Ali- ne- at	Denumire indicator	Prevederi bugetare initiale	Prevederi bugetare definitive	Drepturi constatate			Incasari realizate	Stingeri pe alte cai decat incasari	Drepturi constatate de incasat
								Total, din care:	din anii precedenti	din anul curent			
A						1	2	3=4+5	4	5	6	7	8=3-6-7
B													
0702	02				Impozit si taxa pe teren	42.700	41.000	41.699	8.588	55.111	32.181		9.518
	01				Impozit pe terenuri de la persoane fizice	6.000	2.200	2.994	734	2.260	2.351		643
0702	02	02			Impozit si taxa pe teren de la persoane juridice	1.000	9.100	25	25	25	25		8.875
0702	02	03			Impozitul pe terenul extravilan	35.700	29.700	38.680	7.854	30.826	29.805		
	03				Taxe judiciare de timbru si alte taxe de timbru	1.000		247		247	247		
1000	02				A4 IMPOZITE SI TAXE PE BUNURI SI SERVICII	349.000	1.012.280	1.018.893	8.813	1.010.080	1.007.861		11.032
1102	02				SUMF. DEFALCATE DIN TVA	534.000	1.000.280	995.123		995.123	995.123		
					Sume defalcate din taxa pe valoarea adaugata pentru finantarea cheltuielilor descentralizate la nivelul comunelor oraselor, municipiilor, sectoarelor si Municipiului Bucuresti	245.000	384.790	379.632		379.632	379.632		
1102	06				Sume defalcate din taxa pe valoarea adaugata pentru echilibrarea bugetelor locale	89.000	615.490	615.491		615.491	615.491		
1602					TAXE PE UTILIZAREA BUNURILOR, AUTORIZAREA UTILIZARII BUNURILOR SAU PE DESFASURAREA DE ACTIVITATI	15.000	12.000	23.770	8.813	14.957	12.738		11.032
1602	02				Impozit pe mijloacele de transport	15.000	12.000	23.770	8.813	14.957	12.738		11.032
					Impozit pe mijloacele de transport detinute de persoane fizice*)	15.000	12.000	16.188	4.209	11.979	12.738		3.450

Capi- tot	Sub- capi- tot	Pa- ra- gra- ful	Gru- pa / Titlu	Ar- ti- col	Al- ne- at	Denumire indicator	Prevederi bugetare initiale	Prevederi bugetare definitive	Drepturi constatate			Incasari realizate	Stingeri pe alte cat decat incasari	Drepturi constatate de incasat
									Total, din care:	din anii precedenti	din anul curent			
A						B	1	2	3=4+5	4	5	6	7	8=3-6-7
1602	02	02				Impozit pe mijloace de transport detinute persoane de juridice*)			7.582	4.604	2.978			7.582
2900	02					C. VENITURI NEFISCALE	88.000	112.380	103.972	1.504	102.468	91.667		12.305
3000						C1. VENITURI DIN PROPRIETATE	75.000	77.000	68.779	1.504	67.275	56.474		12.305
3002						VENITURI DIN PROPRIETATE	75.000	77.000	68.779	1.504	67.275	56.474		12.305
	05					Venituri din concesiuni si inchirieri	75.000	77.000	68.779	1.504	67.275	56.474		12.305
3300	02					C2. VANZARI DE BUNURI SI SERVICII	13.000	35.380	35.193			35.193		
3402						VENITURI DIN TAXE ADMINISTRATIVE.								
						ELIBERARI PERMISE	1.000	1.000	606		606	606		
3402	02					Taxe extrajudiciare de timbru	1.000	1.000	606		606	606		
3502						AMENZI, PENALITATI SI CONFISCARI	2.000	2.000	905		905	905		
	01					Venituri din amenzi si alte sanctiuni	2.000	2.000	905		905	905		
						aplicate potrivit dispozitiilor legale								
3602						DIVERSE VENITURI	10.000	32.380	33.682			33.682		
	05					Varsaminte din veniturile si/sau								
						disponibilitatile institutiilor publice								
3602	50					Alte venituri	10.000	11.000	12.305			12.305		
3702	03					Varsaminte din sectiunea de functionare								
						pentru finantarea sectiunii de dezvoltare								
						bugetului local (cu semnul minus)								
3702	04					Varsaminte din sectiunea de functionare	20.000	91.950	89.128			89.128		
4100	02					IV. SUBVENTII								
4200						SUBVENTII DE LA ALTE NIVELE ALE ADMINISTRATIEI PUBLICE	20.000	91.950	89.128			89.128		

Capi- tol	Sub- capi- tol	Pa- ra- graf	Gru- pa / Titlu	Ar- ti- col	Ali- ne- at	Denumire indicator	Prevederi bugetare initiale	Prevederi bugetare definitive	Drepturi constatate			Incasari realizate	Singeri pe alte cai decat incasari	Drepturi constatate de incasat
									Total, din care:	din anii precedenti	din anul curent			
A						B	I	2	3=4+5	4	5	6	7	8=3-6-7
4202	34					SUBVENTII DE LA BUGETUL DE STAT Subventii pentru acordarea ajutorului pentru incalzirea locuintei cu lemne, carbuni, combustibili petrolieri	20.000	91.950	89.128		89.128	89.128		
4202	42					Sume primite de administratiile locale in cadrul programelor FEAGA implementate de APIA	20.000	20.000	17.185		17.185	17.185		
4502						SUME PRIMITE DE LA UE/ALTI DONATORI IN CONTUL PLATILOR EFECTUATE SI PREFINANȚARI	5.000.000	71.950	71.943		71.943	71.943		
4502	04					Fondul European Agricol de Dezvoltare Rurala	5.000.000	4.473.510	283.370		283.370	283.370		
4502	04	01				Sume primite in contul platilor efectuate in anul curent	5.000.000	4.473.510	283.370		283.370	283.370		
4502	04	03				Prefinantare	5.000.000	4.473.510	283.370		283.370	283.370		

Conducatorul institutiei,

Conducatorul compartimentului
financiar-contabil



Capi- tot	Sub- capit- ol	Pa- ra- graf	Gru- pa / Titlu	Ar- ti- col	Ali- ne- at	Denumire indicator	Credite de angajament	Credite bugetare		4	5	6	7=5-6	8
								2	3					
A						B	I	2	3	4	5	6	7=5-6	8
7002	50					Alte servicii in domeniile locuintelor. serviciilor si dezvoltarii comunale		1.000	1.000	832	832	832		
7402						PROTECTIA MEDIULUI		15.000	15.510	15.504	15.504	15.504	15.504	15.304
	05					Salubritate si gestiunea deseurilor		15.000	15.510	15.504	15.504	15.504	15.504	15.304
						Salubritate		15.000	15.510	15.504	15.504	15.504	15.504	15.304
8000	02					Partea V-a ACTIVITATI ECONOMICE	3.000.000	3.000.000	3.111.325	3.111.325	3.111.325	3.111.325	2.473.509	108.349
8302						AGRICULTURA, SILVICULTURA, SI VANATORIE			108.360	108.349	108.349	108.349	108.349	108.349
	03					Agricultura			108.360	108.349	108.349	108.349	108.349	108.349
						Alte cheltuieli in domeniul agriculturii			108.360	108.349	108.349	108.349	108.349	108.349
8402						TRANSPORTURI	3.000.000	3.000.000	3.002.980	3.002.976	3.002.976	3.002.976	2.473.509	108.349
	03					Transport rutier	3.000.000	3.000.000	3.002.980	3.002.976	3.002.976	3.002.976	2.473.509	108.349
						Drumuri si poduri	3.000.000	3.000.000	3.002.980	3.002.976	3.002.976	3.002.976	2.473.509	108.349

Capi- tol	Sub- cap- tol	Pa- graf	Gru- pa / Titlu	Ar- ti- col	Al- ne- at	Denumire indicator	Credite de angajament	Credite bugetare		Angajamente legale	Plati efectuate	Angajamente legale de platit	Cheltuieli efective
								2 initiale	3 definitive				
A						B	1	4	5	6	7=5-6	8	
5002						TOTAL CHELTUIELI	5.000.000	5.631.600	5.870.120	3.855.297	1.361.863	2.493.434	883.534
	01					CHELTUIELI CURENTE	5.000.000	5.631.600	5.870.120	3.857.097	1.363.663	2.493.434	879.844
	10					TITLUL I CHELTUIELI DE PERSONAL		377.000	512.630	506.118	486.193	19.925	528.676
	20					TITLUL II BUNURI SI SERVICII		199.600	268.220	264.964	264.964		265.153
	56					TITLUL VIII PROIECTE CU FINANTARE DIN FONDURI EXTERNE NERAMBURSABILE (FEN)							
						POSTADERARE	5.000.000	5.000.000	5.000.000	3.000.000	526.491	2.473.509	86.015
	57					TITLUL VIII ASISTENTA SOCIALA		55.000	89.270	86.015	86.015		3.690
	70					CHELTUIELI DE CAPITAL							3.690
	71					TITLUL X ACTIVE NEFINANCIARE							
	84					PLATI EFECTUATE IN ANII PRECEDENTI SI RECUPERATE IN ANUL CURENT				-1.800	-1.800		
	85					Titlul XV PLATI EFECTUATE IN ANII PRECEDENTI SI RECUPERATE IN ANUL CURENT				-1.800	-1.800		
5100	02					Partea I-a SERVICII PUBLICE GENERALE		327.300	298.910	292.689	272.764	19.925	318.532
5102						AUTORITATI PUBLICE SI ACTIUNI EXTERNE		327.300	298.910	292.689	272.764	19.925	318.532
	01					CHELTUIELI CURENTE		327.300	298.910	294.489	274.564	19.925	317.342
	10					TITLUL I CHELTUIELI DE PERSONAL		187.700	212.000	210.645	190.720	19.925	233.498
	10	01				Chebtuili salariale in bani		153.250	169.960	168.605	153.642	14.963	187.460
	10	01	01			Salarii de baza		108.080	114.000	114.000	104.182	9.818	122.512
	10	01	06			Alte sporuri		26.240	32.800	32.800	28.404	4.396	38.644
	10	01	12			Indemnizatii platite unor persoane din afara unitatii							
	10	03				Contributii		18.960	23.160	21.805	21.056	749	26.304
	10	03	01			Contributii de asigurari sociale de		34.420	42.040	42.040	37.078	4.962	46.038


Capi- tol	Sub- capi- tol	Pa- ra- graf	Gru- pa / Titlu col	Ar- di- col	Al- ne- at	Denumire indicator	Credite de angajament	Credite bugetare		Angajamente legale	Plati efectuate	Angajamente legale de platit	Cheltuieli efective
								2	3				
A						B	I	4	5	6	7=5-6	8	
			85			RECUPERATE IN ANUL CURENT Titlul XV PLATI EFECTUATE IN ANII PRECEDENTI SI RECUPERATE IN ANUL CURENT				-1.800	-1.800	-1.800	
			85	01		Plati efectuate in anii precedenti si recuperate in anul curent				-1.800	-1.800	-1.800	
			85	01	01	Plati efectuate in anii precedenti si recuperate in anul curent (SF)				-1.800	-1.800	-1.800	
6500	02					Partea III-a CHELTUIELI SOCIAL-CULTURALE INVATAMANT	2.000.000			402.947	402.947	402.947	406.017
6502						CHELTUIELI CURENTE		2.265.300		316.932	316.932	316.932	320.002
			01			TITLUL I CHELTUIELI DE PERSONAL		210.300		316.932	316.932	316.932	320.002
			10			Cheltuieli salariale in bani		210.300		295.473	295.473	295.473	295.178
			10	01		Salarii de baza		189.300		233.673	233.673	233.673	234.075
			10	01	01	Salarii de baza		149.720		149.720	149.720	149.720	144.965
			10	01	01	Alte sporuri		88.750		149.720	149.720	149.720	144.965
			10	01	06	Fond pentru posturi ocupate prin cumul		8.150		11.550	11.550	11.550	11.550
			10	01	10	Fond aferent plati cu ora		6.270		11.170	11.170	11.170	11.170
			10	01	11	Alte drepturi salariale in bani		31.550		46.550	46.550	46.550	46.550
			10	01	30	Contributii		15.000		14.683	14.683	14.683	19.840
			10	03		Contributii de asigurari sociale de stat		39.580		61.800	61.800	61.800	61.103
			10	03	01	Contributii de asigurari sociale de stat		28.200		39.400	39.400	39.400	47.982
			10	03	02	Contributii de asigurari de somaj		1.960		6.000	6.000	6.000	888
			10	03	03	Contributii de asigurari sociale de sanatate		7.450		11.000	11.000	11.000	11.503
			10	03	04	Contributii de asigurari pentru accidente de munca si boli profesionale		1.420		3.200	3.200	3.200	358

Capi- tol	Sub- capi- tol	Pa- ra- graf	Gr- pa / Titlu col	Ali- ne- at	Denumire indicator	Credite de angajament	Credite bugetare		4	5	6	Angajamente legale de platit	Cheltuieli efective
							2	3					
A							B		I		7=5-6		8
	10	03	06		Contributii pentru concedii si indemnizatii		550	2.200	2.200	2.200	2.200	2.200	402
	20				TITLUL II BUNURI SI SERVICII		21.000	21.460	21.459	21.459	21.459	21.459	24.824
	20	01			Bunuri si servicii		20.000	20.460	20.459	20.459	20.459	20.459	23.824
	20	01	01		Furnituri de birou		500	500	500	500	500	500	500
	20	01	02		Materiale pentru curatenie		500	500	500	500	500	500	500
	20	01	05		Carburanti si lubrifianti		8.000	8.460	8.459	8.459	8.459	8.459	11.824
	20	01	07		Transport		2.000	2.000	2.000	2.000	2.000	2.000	2.000
	20	01	30		Alte bunuri si servicii pentru intretinere si functionare		9.000	9.000	9.000	9.000	9.000	9.000	9.000
	20	06			Deplasari, detasari, transferari		1.000	1.000	1.000	1.000	1.000	1.000	1.000
	20	06	01		Deplasari interne, detasari, transferari		1.000	1.000	1.000	1.000	1.000	1.000	1.000
6702					CULTURA, RECREERE SI RELIGIE	2.000.000	2.000.000	2.000.000	2.000.000	2.000.000	2.000.000	2.000.000	
	01				CHELTUIELI CURENTE	2.000.000	2.000.000	2.000.000	2.000.000	2.000.000	2.000.000	2.000.000	
	56				TITLUL VIII PROIECTE CU FINANTARE DIN FONDURI EXTERNE NERAMBURSABILE (FEN)								
	56	04			POSTADERARE	2.000.000	2.000.000	2.000.000	2.000.000	2.000.000	2.000.000	2.000.000	
	56	04	02		Programe din Fondul European Agricol de Dezvoltare Rurala (FEADR)	2.000.000	2.000.000	2.000.000	2.000.000	2.000.000	2.000.000	2.000.000	
6802					Finantarea externa nerambursabila ASIGURARI SI ASISTENTA SOCIALA		55.000	89.270	86.015	86.015	86.015	86.015	86.015
	01				CHELTUIELI CURENTE		55.000	89.270	86.015	86.015	86.015	86.015	86.015
	57				TITLUL VIII ASISTENTA SOCIALA		55.000	89.270	86.015	86.015	86.015	86.015	86.015
	57	02			Ajutoare sociale		55.000	89.270	86.015	86.015	86.015	86.015	86.015
	57	02	01		Ajutoare sociale in numerar		55.000	89.270	86.015	86.015	86.015	86.015	86.015
7000	02				Partea IV-a SERVICII SI DEZVOLTARE		55.000	89.270	86.015	86.015	86.015	86.015	86.015

Capi- tol	Sub- capi- tol	Pa- ra- graf	Cru- pa / Titlu	Ar- ti- col	Al- ne- at	Denumire indicator	Credite de angajament	Credite bugetare		Angajamente legale	Plati efectuate	Angajamente legale de platit	Cheltuieli efective		
								initiale	definitive						
A						B	1	2	3	4	5	6	7=5-6	8	
7002						PUBLICA, LOCUINTE, MEDIU SI APE LOCUINTE, SERVICII SI DEZVOLTARE PUBLICA CHELTUIELI CURENTE TITLUL II BUNURI SI SERVICII Bunuri si servicii Incalzit, iluminat si forta motrica Alte cheltuieli Alte cheltuieli cu bunuri si servicii CHELTUIELI DE CAPITAL TITLUL X ACTIVE NEFINANCIARE Reparatii capitale aferente activelor fixe PROTECTIA MEDIULUI CHELTUIELI CURENTE TITLUL II BUNURI SI SERVICII Bunuri si servicii Apa, canal si salubritate Partea V-a ACTIUNI ECONOMICE AGRICULTURA, SILVICULTURA, SILVANATOARE CHELTUIELI CURENTE TITLUL II BUNURI SI SERVICII Alte cheltuieli Alte cheltuieli cu bunuri si servicii TRANSPORTURI CHELTUIELI CURENTE		39.000 24.000 24.000 24.000 23.000 23.000 1.000 1.000	48.510 33.000 33.000 33.000 32.000 32.000 1.000 1.000	48.336 32.832 32.832 32.832 32.000 32.000 832 832	48.336 32.832 32.832 32.832 32.000 32.000 832 832	15.504 15.504 15.504 15.504 15.504 15.504 3.111.325 108.349 108.349 108.349 108.349 108.349 3.002.976 3.002.976	15.504 15.504 15.504 15.504 15.504 15.504 637.816 108.349 108.349 108.349 108.349 108.349 529.467 529.467	2.473.509 108.349 108.349 108.349 108.349 108.349 2.473.509 108.349 108.349 108.349 108.349 2.473.509 2.473.509	50.636 35.332 32.832 32.832 32.832 32.832 2.500 2.500 2.500 15.304 15.304 15.304 15.304 15.304 108.349 108.349 108.349 108.349 108.349
7402								15.000 15.000 15.000 15.000 15.000 3.000.000	15.510 15.510 15.510 15.510 15.510 3.111.340	15.504 15.504 15.504 15.504 15.504 3.111.325	15.504 15.504 15.504 15.504 15.504 3.111.325	15.504 15.504 15.504 15.504 15.504 3.111.325	15.504 15.504 15.504 15.504 15.504 3.111.325	15.504 15.504 15.504 15.504 15.504 3.111.325	15.304 15.304 15.304 15.304 15.304 108.349 108.349 108.349 108.349 108.349
8000	02						3.000.000								
8302								108.360 108.360 108.360 108.360 108.360 3.002.980 3.002.980	108.349 108.349 108.349 108.349 108.349 3.002.976 3.002.976	108.349 108.349 108.349 108.349 108.349 3.002.976 3.002.976	108.349 108.349 108.349 108.349 108.349 3.002.976 3.002.976	108.349 108.349 108.349 108.349 108.349 3.002.976 3.002.976	108.349 108.349 108.349 108.349 108.349 3.002.976 3.002.976	108.349 108.349 108.349 108.349 108.349 3.002.976 3.002.976	108.349 108.349 108.349 108.349 108.349 3.002.976 3.002.976
8402								3.000.000 3.000.000							

Capi- tol	Sub- capi- tol	Pa- ra- graf	Ar- ti- col	Ali- ne- at	Denumire indicator	Credite de angajament	Credite bugetare		Angajamente bugetare	Angajamente legale	Plati efectuate	Angajamente legale de platit	Cheltuieli efective
							2	3					
A					B	I	4	5	6	7=5-6	8		
	20				TITLUL II BUNURI SI SERVICII			2.976	2.976	2.976	2.976		
	20	05			Bunuri de natura obiectelor de inventar			2.976	2.976	2.976	2.976		
	20	05	30		Alte obiecte de inventar			2.976	2.976	2.976	2.976		
	56				TITLUL VIII PROIECTE CU FINANTARE DIN FONDURI EXTERNE NERAMBURSABILE (FEN) POSTADERARE	3.000.000		3.000.000	3.000.000	3.000.000	526.491	2.473.509	
	56	04			Programe din Fondul European Agricol de Dezvoltare Rurala (FEADR)	3.000.000		3.000.000	3.000.000	3.000.000	526.491	2.473.509	
	56	04	02		Finantarea externa nerambursabila	3.000.000		3.000.000	3.000.000	3.000.000	526.491	2.473.509	

Conducatorul institutiei,


Conducatorul compartimentului
financiar-contabil


CONTUL DE EXECUTIE AL BUGETULUI LOCAL - VENITURI
SECTIUNEA DE FUNCTIONARE
31.12.2013


Pag. **I** - lei-

Capi- tot	Sub- capi- tot	Pa- ra- gra- f	Gru- pa / Titlu	Ar- ti- col	Al- ne- at	Denumire indicator	Prevederi bugetare initiale	Prevederi bugetare definitive	Drepturi constatate			Incasari realizate	Singeri pe alte cai decat incasari	Drepturi constatate de incasat
									Total, din care:	din anii precedenti	din anul curent			
A						B	1	2	3=4+5	4	5	6	7	8=3-6-7
0001	02					TOTAL VENITURI-BUGET LOCAL.	631.600	870.120	870.392	21.496	848.896	835.372		35.020
0002						I. VENITURI CURENTE	611.600	778.170	781.264	21.496	759.768	746.244		35.020
0003						A. VENITURI FISCALE	533.600	1.192.280	1.203.783	19.992	1.183.791	1.181.068		22.715
0004						A1. IMPOZIT PE VENIT, PROFIT SI CASTIGURI DIN CAPITAL	114.000	124.000	128.752		128.752	128.752		
0300						A1.2 IMPOZIT PE VENIT, PROFIT SI CASTIGURI DIN CAPITAL DE LA PERSOANE FIZICE	114.000	134.000	128.752		128.752	128.752		
0302						IMPOZIT PE VENIT		1.961	1.961		1.961	1.961		
	18					Impozitul pe veniturile din transferul proprietatilor imobiliare din patrimoniul personal		1.961	1.961		1.961	1.961		
0402						COTE SI SUME DEFALCATE DIN IMPOZITUL PE VENIT	114.000	124.000	126.791		126.791	126.791		
	01					Cote defalcate din impozitul pe venit	50.000	60.000	63.130		63.130	63.130		
	04					Sume alocate din cotele defalcate din impozitul pe venit pentru echilibrarea bugetelor locale	64.000	64.000	63.661		63.661	63.661		11.683
0700	02					A3 IMPOZITE SI TAXE PE PROPRIETATE	60.600	56.000	56.138	11.179	44.959	44.455		11.683
0702						IMPOZITE SI TAXE PE PROPRIETATE	60.600	56.000	56.138	11.179	44.959	44.455		11.683
	01					Impozit si taxa pe cladiri	16.900	15.000	14.192	2.591	11.601	12.027		2.165
	01					Impozit pe cladiri de la persoane fizice	14.900	13.000	11.449	2.591	8.858	9.284		2.165
	02					Impozit si taxa pe cladiri de la persoane juridice	2.000	2.000	2.743		2.743	2.743		

Capi- tol	Sub- capi- tol	Pa- ra- gra- ful	Ar- ti- col	Ali- ne- at	Denumire indicator	Prevederi bugetare initiale	Prevederi bugetare definitive	Drepturi constatate			Incasari realizate	Stingeri pe alte cai decat incasari	Drepturi constatate de incasat
								Total, din care:	din anii precedenti	din anul curent			
A					B	1	2	3=4+5	4	5	6	7	8=3-6-7
0702	02				Impozit si taxa pe teren	42.700	41.000	41.699	8.588	33.111	32.181		9.518
	01				Impozit pe terenul de la persoane fizice	6.000	2.200	2.994	734	2.260	2.351		645
	02				Impozit si taxa pe teren de la persoane juridice	1.000	9.100	25	25	25	25		
	02				Impozitul pe terenul extravilan	35.700	29.700	38.680	7.954	30.826	29.805		8.875
	03				Taxe judiciare de timbru si alte taxe de timbru	1.000		247		247	247		
1000	02				A4 IMPOZITE SI TAXE PE BUNURI SI SERVICII	349.000	1.012.280	1.018.893	8.813	1.010.080	1.007.861		11.032
1102					SUME DEFALCATE DIN TVA	334.000	1.000.280	995.123		995.123	995.123		
	02				Sume defalcate din taxa pe valoarea adaugata pentru finantarea cheltuielilor descentralizate la nivelul comunelor, oraselor, municipiilor, sectoarelor si Municipiului Bucuresti	245.000	384.790	379.632		379.632	379.632		
	06				Sume defalcate din taxa pe valoarea adaugata pentru echilibrarea bugetelor locale	89.000	615.490	615.491		615.491	615.491		
1602					TAXE PE UTILIZAREA BUNURILOR, AUTORIZAREA UTILIZARII BUNURILOR SAU PE DESFASURAREA DE ACTIVITATI	15.000	12.000	23.770	8.813	14.957	12.738		11.032
	02				Impozit pe mijloacele de transport	15.000	12.000	23.770	8.813	14.957	12.738		11.032
	01				Impozit pe mijloacele de transport								
	01				detinute de persoane fizice*)	15.000	12.000	16.188	4.209	11.979	12.738		3.450

Capi- tot	Sub- capi- tot	Pa- ra- gra- ful	Gru- pa / Titlu	Ar- ti- col	Al- ne- at	Denumire indicator	Prevederi bugetare initiale	Prevederi bugetare definitive	Drepturi constatate			Incasari realizate	Stingeri pe alte cai decat incasari	Drepturi constatate de incasat
									Total, din care:	din anii precedenti	din anul curent			
A						B	I	2	3=4+5	4	5	6	7	8=3-6-7
4200						ADMINISTRATIEI PUBLICE	20.000	91.950	89.128		89.128	89.128		
4202						SUBVENTII DE LA BUGETUL DE STAT	20.000	91.950	89.128		89.128	89.128		
34						Subventii pentru acordarea ajutorului pentru incalzirea locuintei cu lemne, carbuni, combustibili petrolieri	20.000	20.000	17.185		17.185	17.185		
42						Sume primite de administratiile locale in cadrul programelor FEAGA implementate de APIA		71.950	71.943		71.943	71.943		

Conducatorul institutiei,


Conducatorul compartimentului
financiar-contabil


Capi- tol	Sub- capi- tol	Pa- ra- graf	Gru- pa / Titlu	Ar- ti- col	Ali- ne- at	Denumire indicator	Credite de angajament	Credite bugetare		Angajamente bugetare	Angajamente legale	Plati efectuate	Angajamente legale de platit	Cheltuieli efective
								initiale	definitive					
A						1	2	3	4	5	6	7=5+6	8	
B														
			20	30		Alte cheltuieli			108.349	108.349	108.349	108.349		108.349
			20	30		Alte cheltuieli cu bunuri si servicii			108.349	108.349	108.349	108.349		108.349
8402						TRANSPORTURI			2.976	2.976	2.976	2.976		2.976
			01			CHELTUIELI CURENTE			2.976	2.976	2.976	2.976		2.976
			20			TITLUL II BUNURI SI SERVICII			2.976	2.976	2.976	2.976		2.976
			20	05		Bunuri de natura obiectelor de inventar			2.976	2.976	2.976	2.976		2.976
			20	05	30	Alte obiecte de inventar			2.976	2.976	2.976	2.976		2.976

Conducatorul compartimentului
financiar-contabil

Conducatorul institutiei,




CONTUL DE EXECUTIE AL BUGETULUI LOCAL - VENITURI
 SECTIUNEA DE DEZVOLTARE
 31.12.2013

Pag. 1 - lei-

Capi- tol	Sub- capi- tol	Pa- ra- gra- ful	Gru- pa / Titlu	Ar- ti- col	Al- nc- at	Denumire indicator	Prevederi bugetare initiale	Prevederi bugetare definitive	Drepturi constatate			Incasari realizate	Stingeri pe alte cai decat incasari	Drepturi constatate de incasat
									Total, din care:	din anii precedenti	din anul curent			
A						B	1	2	3=4+5	4	5	6	7	8=3-6-7
0001	02					TOTAL VENITURI-BUGET LOCAL	5.000.000	5.000.000	809.861		809.861	809.861		
0002						I. VENITURI CURENTE	526.490	526.490	526.491		526.491	526.491		
2900						C. VENITURI NEFISCALE	526.490	526.490	526.491		526.491	526.491		
3300						C2. VANZARI DE BUNURI SI SERVICII	526.490	526.490	526.491		526.491	526.491		
3702						TRANSFERURI VOLUNTARE, ALTELE DECAT SUBVENTIILE	526.490	526.490	526.491		526.491	526.491		
04						Varsaminte din sectiunea de functionare	526.490	526.490	526.491		526.491	526.491		
4502						SUME PRIMITE DE LA UE/ALTI DONATORI IN CONTUL PLATILOR EFECTUATE SI PREFINANȚARI	5.000.000	4.473.510	283.370		283.370	283.370		
04						Fondul European Agricol de Dezvoltare Rurala	5.000.000	4.473.510	283.370		283.370	283.370		
						Sume primite in contul platilor efectuate in anul curent	5.000.000	4.473.510						
						Prefinantare			283.370		283.370	283.370		

Conducatorul institutiei,

Conducatorul compartimentului
financiar-contabil



**CONTUL DE EXECUTIE AL BUGETULUI LOCAL - CHELTUIELI
SECTIUNEA DE DEZVOLTARE
31.12.2013**

Capi- tol	Sub- capi- tol	Pa- ra- graf	Gru- pa / Titlu	Ar- ti- col	Ali- ne- at	Denumire indicator	Credite de angajament	Credite bugetare		Angajamente legale	Plati efectuate	Angajamente legale de platit	Cheltuieli efective	
								2 initiale	3 definitive					
A						B	I	2	3	4	5	6	7=5-6	8
5002			01			TOTAL CHELTUIELI	5.000.000	5.000.000	5.000.000	3.000.000	526.491	2.473.509	3.690	
			56			CHELTUIELI CURENTE	5.000.000	5.000.000	5.000.000	3.000.000	526.491	2.473.509	3.690	
			70			TITLUL VIII PROIECTE CU FINANTARE DIN FONDURI EXTERNE NERAMBURSABILE (FEN)	5.000.000	5.000.000	5.000.000	3.000.000	526.491	2.473.509	3.690	
			71			POSTADERARE							3.690	
			70			CHELTUIELI DE CAPITAL							3.690	
5100 02			71			TITLUL X ACTIVE NEFINANCIARE							3.690	
5102			71			Partea I-a SERVICII PUBLICE GENERALE							1.190	
			70			AUTORITATI PUBLICE SI ACTIUNI EXTERNE							1.190	
			71			CHELTUIELI DE CAPITAL							1.190	
			71	01		TITLUL X ACTIVE NEFINANCIARE							1.190	
			71	01	03	Active fixe							1.190	
			71	01		Mobilier, aparatura birotica si alte active corporale							1.190	
6500 02						Partea III-a CHELTUIELI SOCIAL-CULTURALE	2.000.000	2.000.000	2.000.000	2.000.000				
6702						CULTURA, RECREERE SI RELIGIE	2.000.000	2.000.000	2.000.000	2.000.000				
			01			CHELTUIELI CURENTE	2.000.000	2.000.000	2.000.000	2.000.000				
			56			TITLUL VIII PROIECTE CU FINANTARE DIN FONDURI EXTERNE NERAMBURSABILE (FEN)								
			56	04		POSTADERARE								
			56	04		Programe din Fondul European Agricol de Dezvoltare Rurala (FEADR)								
			56	04	02	Finantarea externa nerambursabila	2.000.000	2.000.000	2.000.000	2.000.000			2.500	
7000 02						Partea IV-a SERVICII SI DEZVOLTARE PUBLICA, LOCUINTE, MEDIU SI APE LOCUINTE, SERVICII SI DEZVOLTARE PUBLICA	2.000.000	2.000.000	2.000.000	2.000.000			2.500	

Capi- toi	Sub- pa- ra- graf	Gru- pa / Titlu	Ar- ti- col	Ali- ne- at	Denumire indicator	Credite de angajament	Credite bugetare		Angajamente legale bugetare	Angajamente legale	Plati efectuate	Angajamente legale de platit	Cheltuieli efective
							2	3					
A					B	1	4	5	6	7=5-6	8		
		70			CHELTUIELI DE CAPITAL								2.500
		71			TITLUL X ACTIVE NEFINANCIARE								2.500
		71	03		Reparatii capitale aferente activelor fixe	3.000.000	3.000.000	3.000.000	3.000.000	526.491	2.473.509	2.473.509	2.500
8000	02				Partea V-a ACTIUNI ECONOMICE	3.000.000	3.000.000	3.000.000	3.000.000	526.491	2.473.509	2.473.509	
8402					TRANSPORTURI	3.000.000	3.000.000	3.000.000	3.000.000	526.491	2.473.509	2.473.509	
		01			CHELTUIELI CURENTE								
		56			TITLUL VIII PROIECTE CU FINANTARE DIN FONDURI EXTERNE NERAMBURSABILE (FEN)								
					POSTADERARE	3.000.000	3.000.000	3.000.000	3.000.000	526.491	2.473.509	2.473.509	
		56	04		Programe din Fondul European Agricol de Dezvoltare Rurala (FEADR)	3.000.000	3.000.000	3.000.000	3.000.000	526.491	2.473.509	2.473.509	
		56	04	02	Finantarea externa nerambursabila	3.000.000	3.000.000	3.000.000	3.000.000	526.491	2.473.509	2.473.509	
9902	97				excedent/deficit sect dezy					283.370			

Conducatorul institutiei,

Conducatorul compartimentului
financiar-contabil



CARAS SEVERIN

Capi- tol	Sub- capi- tol	Pa- ra- graf	Gru- pa / Titlu	Ar- ti- col	Ali- ne- at	Denumire indicator	Credite de angajament	Credite bugetare		Angajamente legale	Plati efectuate	Angajamente legale de platit	Cheltuieli efective		
								initiale	definitive						
A								2	3	4	5	6	7=5-6	8	
B								1							
5010						TOTAL CHELTUIELI DIN VENITURI PROPRII SI SUBVENTII		160.000	21.377	21.377	21.377	21.377	21.377	21.377	
8310						AGRICULTURA, SILVICULTURA, SI VANATOARE		160.000	21.377	21.377	21.377	21.377	21.377	21.377	
8310	05					Agricultura		160.000	21.377	21.377	21.377	21.377	21.377	21.377	
						Alte cheltuieli in domeniul agriculturii		160.000	21.377	21.377	21.377	21.377	21.377	21.377	

30

SI
000110 160.000
42.10 160.000
H3
PE SF.

CARAS SEVERIN

Capi- tol	Sub- capi- tol	Pa- ra- graf	Gr- pa / Titlu	Ar- ti- col	Al- ne- at	Denumire indicator	Credite de angajament	Credite bugetare		4	5	6	Angajamente legale de platit	Cheltuieli efective			
								2	3								
								1	2	3	4	5	6	7=5-6	8		
B																	
A																	
5010						TOTAL CHELTUIELI DIN VENITURI PROPRII SI SUBVENTII		160.000	21.377	21.377	21.377	21.377	21.377	21.377			
	01					CHELTUIELI CURENTE		160.000	21.377	21.377	21.377	21.377	21.377	21.377			
	20					TITLUL II BUNURI SI SERVICII		160.000	21.377	21.377	21.377	21.377	21.377	21.377			
8310						AGRICULTURA, SILVICULTURA, SI VANATOARE		160.000	21.377	21.377	21.377	21.377	21.377	21.377			
	01					CHELTUIELI CURENTE		160.000	21.377	21.377	21.377	21.377	21.377	21.377			
	20					TITLUL II BUNURI SI SERVICII		160.000	21.377	21.377	21.377	21.377	21.377	21.377			
	20	30				Alte cheltuieli		160.000	21.377	21.377	21.377	21.377	21.377	21.377			
	20	30	30			Alte cheltuieli cu bunuri si servicii		160.000	21.377	21.377	21.377	21.377	21.377	21.377			

Conducatorul institutiei,



Conducatorul compartimentului
financiar-contabili



CARAS SEVERIN

DETALIEREA CHELTUIELILOR
INSTITUTII PUBLICE FINANTATE DIN VENITURI PROPRII
SI SUBVENTII DIN BUGEUL LOCAL
SECTIUNEA DE FUNCTIONARE
31.12.2013


Pag. 1 - lei-

Capi- tol	Sub- capi- tol	Pa- ra- graf	Gru- pa / Titlu	Ar- ti- col	Ali- ne- at	Denumire indicator	Credite de angajament	Credite bugetare		4	5	6	Angajamente legale de platit 7=5-6	Cheltuieli efective 8
								2	3					
A						B								
5010						TOTAL CHELTUIELI DIN VENITURI PROPRII SI SUBVENTII	1	160.000	21.380	21.377	21.377	21.377	21.377	21.377
	01					CHELTUIELI CURENTE		160.000	21.380	21.377	21.377	21.377	21.377	21.377
	20					TITLUL II BUNURI SI SERVICII		160.000	21.380	21.377	21.377	21.377	21.377	21.377
8310						AGRICULTURA, SILVICULTURA, SI VANATOARE		160.000	21.380	21.377	21.377	21.377	21.377	21.377
	01					CHELTUIELI CURENTE		160.000	21.380	21.377	21.377	21.377	21.377	21.377
	20					TITLUL II BUNURI SI SERVICII		160.000	21.380	21.377	21.377	21.377	21.377	21.377
	20			30		Alte cheltuieli		160.000	21.380	21.377	21.377	21.377	21.377	21.377
	20			30	30	Alte cheltuieli cu bunuri si servicii		160.000	21.380	21.377	21.377	21.377	21.377	21.377
9910	96					excedent/deficit sect funct		-160.000	-21.380	21.377	21.377	-21.377	21.377	

Conducatorul institutiei,



Conducatorul compartimentului
financiar-contabil



Informații privind soldurile conturilor de venituri și finanțări precum și soldurile conturilor de cheltuieli din Contul de rezultat patrimonial

31.12.2013

Cod Ind.	Denumirea sursei de finanțare	TOTAL la 31.12.2013, din care:	Buget de stat	Buget local	Buget asigurărilor sociale de stat	Bugetul asigurărilor pentru somaj	Bugetul fondului național unic de asigurări sociale de sănătate	Credite externe	Credite interne	Fonduri externe nerambursabile	Bugetul trezoreriei statului	TOTAL, din care:	Activități finanțate din venituri proprii	Instituiții publice finanțate parțial din venituri proprii	Instituiții publice finanțate integral din venituri proprii	Venituri proprii conform unor legi specifice	Bugetul Fondului pentru meciu
			01	02	03	04		0805	07	08	09		10	11	12	13	14
	A	1413.779		1413.779													
5700	VENITURI DINTRE VENITURI DE SERVICII																
5700	VENITURI OPERATIONALE	1413.779		1413.779													
5703	Venituri din impozite, taxe, contribuții de asigurări și alte venituri ale bugetelor																
5703	Venituri din impozite, taxe, contribuții de asigurări și alte venituri ale bugetelor	1286,259		1286,259													
5706	Impozit pe venit	1.361		1.361													
5707	Contribuție C.P. și sume similare din impozitului pe venit	126.791		126.791													
5709	Impozite și taxe pe proprietate	41.958		41.958													
5709	Impozite și taxe pe proprietate	995.123		995.123													
5709	Impozite și taxe pe proprietate																
5709	Impozite și taxe pe proprietate	11.658		11.658													
5709	Impozite și taxe pe proprietate	12.940		12.940													
5709	Impozite și taxe pe proprietate	67.275		67.275													
	Care:																
5702	Venituri din prestații de servicii																
5702	Venituri din prestații de servicii	21.377		21.377													
5702	Venituri din prestații de servicii	905		905													
5703	Venituri din prestații de servicii																
5703	Venituri din prestații de servicii	89.138		89.138													
5703	Venituri din prestații de servicii	89.128		89.128													
5703	Venituri din prestații de servicii																
5703	Venituri din prestații de servicii	38.392		38.392													
5703	Venituri din prestații de servicii	38.392		38.392													
5707	Contribuții	969.911		969.911													
5707	Contribuții	969.911		969.911													
5707	Contribuții																
5707	Contribuții	883.534		883.534													
5707	Contribuții	969.911		969.911													
5707	Contribuții																
5707	Contribuții	883.534		883.534													
5707	Contribuții	969.911		969.911													
5707	Contribuții																
5707	Contribuții	883.534		883.534													
5707	Contribuții	969.911		969.911													
5707	Contribuții																
5707	Contribuții	883.534		883.534													
5707	Contribuții	969.911		969.911													
5707	Contribuții																
5707	Contribuții	883.534		883.534													
5707	Contribuții	969.911		969.911													
5707	Contribuții																
5707	Contribuții	883.534		883.534													
5707	Contribuții	969.911		969.911													
5707	Contribuții																
5707	Contribuții	883.534		883.534													
5707	Contribuții	969.911		969.911													
5707	Contribuții																
5707	Contribuții	883.534		883.534													
5707	Contribuții	969.911		969.911													
5707	Contribuții																
5707	Contribuții	883.534		883.534													
5707	Contribuții	969.911		969.911													
5707	Contribuții																
5707	Contribuții	883.534		883.534													
5707	Contribuții	969.911		969.911													
5707	Contribuții																
5707	Contribuții	883.534		883.534													
5707	Contribuții	969.911		969.911													
5707	Contribuții																
5707	Contribuții	883.534		883.534													
5707	Contribuții	969.911		969.911													
5707	Contribuții																
5707	Contribuții	883.534		883.534													
5707	Contribuții	969.911		969.911													
5707	Contribuții																
5707	Contribuții	883.534		883.534													
5707	Contribuții	969.911		969.911													
5707	Contribuții																
5707	Contribuții	883.534		883.534													
5707	Contribuții	969.911		969.911													
5707	Contribuții																
5707	Contribuții	883.534		883.534													
5707	Contribuții	969.911		969.911													
5707	Contribuții																
5707	Contribuții	883.534		883.534													
5707	Contribuții	969.911		969.911													
5707	Contribuții																
5707	Contribuții	883.534		883.534													
5707	Contribuții	969.911		969.911													
5707	Contribuții																
5707	Contribuții	883.534		883.534													
5707	Contribuții	969.911		969.911													
5707	Contribuții																
5707	Contribuții	883.534		883.534													
5707	Contribuții	969.911		969.911													
5707	Contribuții																
5707	Contribuții	883.534		883.534													
5707	Contribuții	969.911		969.911													
5707	Contribuții																
5707	Contribuții	883.534		883.534													
5707	Contribuții	969.911		969.911													
5707	Contribuții																
5707	Contribuții	883.534		883.534													
5707	Contribuții	969.911		969.911													
5707	Contribuții																
5707	Contribuții	883.534		883.534													
5707	Contribuții	969.911		969.911													
5707	Contribuții																
5707	Contribuții	883.534		883.534													
5707	Contribuții	969.911		969.911													

Cod Ind.	Denumirea sursei de finantare	TOTAL la 31.12.2013, din care:	Buget de stat	Buget local	Bugetul asigurarilor sociale de stat	Bugetul asigurarilor pentru somaj	Bugetul fondului national unic de asigurari sociale de sanatate	Credite externe	Credite interne	Fonduri externe nerambursabile	Bugetul trezoreriei statului	TOTAL, din care:	Activitati finantate din venituri proprii	Instituti publice finantate integral din venituri proprii	Instituti publice finantate partial din venituri proprii	Instituti publice finantate integral din venituri proprii	Venituri proprii conform unor legi specifice	Bugetul Fondului pentru mediu
		01	02	03	04	05	06	07	08	09	10	11	12	13	14	15	16	17
57079	6641 Obiective cu salariile personalului	528.676	421.535															
57081	6645 Cheltuieli privind asigurarile sociale	107.141																
57084	6657 Subventii si transferuri	86.015																
57093	6657 Ajutoare sociale	86.015																
57096	6657 Servicii consumabile, utilitati si servicii																	
57098	6657 Servicii de transport si comunicatii	206.530	202.235															
57102	6657 Servicii privind energia si apa	50.384																
57108	6657 Servicii de reparatii, mentenanta, reparatii	13.564																
57111	6657 Servicii de transporturi de masca	2.000																
57113	6657 Servicii gestionate si care de administratie	18.369																
57114	6657 Alte servicii de servicii asociate de serv.	13.300																
57115	6657 Alte servicii autorizate prin dispozitii legale	144.446																
57116	6657 Servicii de inginerie, arhitectura si proiectare	3.000																
57117	6657 Servicii specializate privind activitatea activitatilor	3.690																

Conducatorul compartimentului financiar-contabil



Conducatorul institutiei

