


*Deluata ATCP C.S
Eman Sofieo Ziluz
ca. 7/13/18.04.2012*

COD	DENUMIRE INDICATORI	SOLD LA INCEPUTUL PERIOADEI	SOLD LA SFARSITUL PERIOADEI
01003	1.Active fixe necorporale (ct.203+205+206+208+233-280-290-293*)	6.249	6.249
01004	2.Instalatii tehnice, mijloace de transport, animale, plantatii, mobilier, aparatura birotica si alte active corporale (ct.213+214+231-281-291-293*)	26.473	26.473
01005	3.Terenuri si cladiri (ct.211+212+231 -281-291-293*)	7.263.923	7.338.323
01015	7.TOTAL ACTIVE NECURENTE (rd.03+04+05+06 +07+09)	7.296.645	7.371.045
01019	1.Stocuri (ct.301+302+303+304+305+307+ 309+331+332+341+345+346+347+349+351+ 354+356+357+358+359+361+371+381+/-348 +/-378-391-392-393-394-395-396-397-398)	40.877	40.877
01021	Creante din operatiuni comerciale, avansuri si alte decontari (ct.232+234+409+4111+4118+413+418+425+ +4282+4611+473**+481+482+483-4911-4961 +5128) din care:	150.329	149.529
01023	Creante bugetare (ct.431**+437**+4424+ 4428**+444**+446**+4482+461+463+464+ +465+4664+4665+4669+481**+482**-497) din care:	29.260	79.381
01024	Creantele bugetului generale consolidat (ct.463+464+465+4664+4665+4669-497)	29.260	79.381
01025	Creante din operatiuni cu fonduri ex- terne nerambursabile si fonduri de la buget (ct.4501+4503+4505+4507+4511+ 4513+4515+4531+4541+4543+4545+4551+ 4553+4561+4563+4571+4572+4573+4581+ 4583+461+473**+474+476)din care:	1.329.700	1.647.929
01026	Sume de primit de la Comisia Europeana (ct.4501+4503+4505+4507)	1.329.700	1.647.929
01027	Imprumuturi pe termen scurt acordate (ct.2671+2672+2673+2675+2676+2678+2679 +4681+4682+4683+4684+4685+4686+4687+ 4688+4689+469)	1.509.289	775.630
01030	Total creante curente (rd.21+23+25+27)		2.652.469
01033	Conturi la trezorerie, casa in lei. (ct.510+5121+5125+ 5131+5141+5151+5153+5161+5171+5201+5211+ 5212+5213+523+5251+5252+5253+526+527+528 +5291+5292+5293+5294+5299+5311+550+551+552 +555+557+5581+5582+5591+5601+5602+561+562 +5711+5712+5713+5714+5741+5742+5743+5744)	947.429	705.239
01035	Conturi la institutii de credit, BNR, casa in valuta(ct.5112+5121+)		

COD	DENUMIRE INDICATORI	SOLD LA INCEPUTUL PERIOADEI	SOLD LA SFARSITUL PERIOADEI
	5124+5125+5131+5132+5141+5142+5151+ 5152+5153+5161+5162+5171+5172+ 5314+5411+5412+550+5601+5602 +5583+5592)	974	974
01040	Total disponibilitati si alte valori (rd.33+33.1+35+35.1)	948.403	706.213
01045	7.TOTAL ACTIVE CURENTE (rd.19+30+31+40+ 41+41.1+42)	2.498.569	3.399.559
01046	8.TOTAL ACTIVE (rd.15+45)	9.795.214	10.770.604
01055	3.Provizioane (ct.151)	99.290	99.290
01058	TOTAL DATORII NECURENTE (rd.52+54+55)	99.290	99.290
01060	1.Datorii comerciale, avansuri si alte decontari (ct.401+403+4041+405+408+ 419+4621+473+481+482+483+269+509+ 5128) din care:	1.582.378	1.647.929
01061	Datorii comerciale si avansuri (ct.401+403+4041+405+408+419+4621)	252.678	
01062	2.Datorii catre bugete (ct.431+437+440+441+4423+4428+444+446+ 4481+4555+4671+4672+4673+4674+4675+ +4679+473+481+482)din care:	15.354	15.716
010631	Contributii sociale(ct.431+437)	11.931	12.150
01065	3.Datorii din operatiuni cu Fonduri externe nerambursabile si fonduri de la buget, alte datorii catre alte organisme internationale (ct.4502+4504+4506+4512 +4514+4516+4521+4522+4532+4542+4544+ 4552+4554+4564+4584+4585+459+473+462+ 4546)	2.105.322	2.105.322
01066	din care: sume datorate Comisiei Europene (ct.4502+4504+4506+459+462)	2.105.322	2.105.322
01070	4.Imprumuturi pe termen scurt-sume ce urmeaza a fi platite intr-o perioada de pana la un an (ct.5186+5191+5192+5193+ 5194+5195+5196+5197+5198)		775.630
01072	6.Salariile angajatilor (ct.421+423+426+4271+4273+4281)	21.661	22.633
01078	10.TOTAL DATORII CURENTE (rd.60+62+65+70+71+72+73+74+75)	3.724.715	4.567.230
01079	11.TOTAL DATORII (rd.58+78)	3.824.005	4.666.520
01080	12.ACTIVE NETE = TOTAL ACTIVE - TOTAL DATORII = CAPITALURI PROPRII (rd.80=rd.46-79=rd.90)	5.971.209	6.104.084
01084	1.Rezerve, fonduri (ct.100+101+102+103+104+105+106+ 132+133+135+1391+1392+ 1393+1394+1396+1399)	5.690.394	5.690.394
01085	2.Rezultatul reportat (ct.117-sold creditor)	334.071	282.419
01087	4.Rezultatul patrimonial al exercitiului		

COD	DENUMIRE INDICATORI	SOLD LA INCEPUTUL PERIOADEI	SOLD LA SFARSITUL PERIOADEI
01088	(ct.121-sold creditor) 5.Rezultatul patrimonial al exercitiului (ct121- sold debitor)		131.271
01090	6.TOTAL CAPITALURI PROPRII (rd.84+85-86+87-88)	53.256 5.971.209	6.104.084

Conducatorul institutiei

Conducatorul compartimentului
financiar- contabil

CONTUL DE REZULTAT PATRIMONIAL

31.03.2012

pag.: 1 - lei -

COD	DENUMIRE INDICATORI	An precedent	An curent
02002	Venituri din impozite, taxe, contributii de asigurari si alte venituri ale bugetelor (ct.730+731+732+733+734+735+736+739+745+746+750+751)	197.163	259.538
02004	Finantari, subventii, transferuri, alocatii bugetare cu destinatie speciala (ct.770+771+772+773+774+775+776+778+779)	14.144	22.763
02006	TOTAL VENITURI OPERATIONALE (rd.02+03+04+05)	211.307	282.301
02008	Salarii si contributiile sociale aferente angajatilor (ct.641+642+645+646+647)	116.437	101.666
02009	Subventii si transferuri (ct.670+671+672+673+674+675+676+677+678+679)	14.973	18.947
02010	Stocuri, consumabile, lucrari si servicii executate de terti (ct.601+602+603+606+607+608+609+610+611+612+613+614+622+623+624+626+627+628+629)	13.062	30.417
02013	TOTAL CHELTUIELI OPERATIONALE (RD.08+09+10+11+12)	144.472	151.030
02015	- EXCEDENT (rd.06-rd.13)	66.835	131.271
02023	-EXCEDENT (rd.15+20-16-21)	66.835	131.271
02031	- EXCEDENT (rd.23+28-24-29)	66.835	131.271

Conducatorul institutiei

Conducatorul compartimentului
financiar- contabil

SITUATIA FLUXURILOR DE TREZORERIE



31.03.2012

pag.: 1 - lei -

COD	DENUMIRE INDICATORI	Total	Casa in valuta	Alte disponibilitati
04014	V NUMERAR SI ECHIVALENT DE NUMERAR LA INCEPUTUL PERIOADEI	974		974
04017	VI NUMERAR SI ECHIVALENT DE NUMERAR LA FINELE PERIOADEI(rd.13+14+15-16)	974		974

Conducatorul institutiei

Conducatorul compartimentului
financiar- contabil



SITUATIJA FLUXURILOR DE TREZORERIE


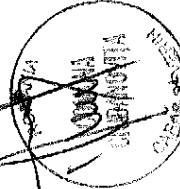
31.03.2012

COD	DENUMIRE INDICATORI	Total	Casa in lei	Finantarea din bugetul de stat	Finantarea din bugetul local	Finantarea din bugetul asigurarilor sociale de stat	Finantarea din bugetul asigurarilor pentru soma)	Finantarea din bugetul rd. national unic de asig. sociale de sanatate	Finantarea de la bugetul trezoreriei statului	pag: I - lei -	Alte disponibilitati
03002	1. Incasari	292.928	60.748		800						232.180
03003	2. Plati	972.519	60.748		136.941						911.771
03004	3. Numerar net din activitatea operationala (rd.02+rd.03)	-692.591			136.141						-499.591
03007	2. Plati	318.229			318.229						318.229
03008	3. Numerar net din activitatea de investitii (rd.06-07)	-318.229			318.229						-318.229
03010	1. Incasari	775.630									775.630
03012	3. Numerar net din activitatea de finantare (rd.10+rd.11)	775.630									775.630
03013	IV.CRESTEREA (DESCRESTEREA) NETA DE NUMERAR SI ECHIVALENT DE NUMERAR (rd.04+rd.08+rd.12)	-242.190			474.376						-242.190
03014	V. NUMERAR SI ECHIVALENT DE NUMERAR LA INCEPUTUL ANULUI	947.429									947.429
03015	VI. NUMERAR SI ECHIVALENT DE NUMERAR LA SFARSITUL PERIOADEI (rd.13+rd.14)	706.239			474.376						706.239

Conducatorul institutiei

Conducatorul compartimentului financiar-contabil

Viza Trezoreriei



COMUNA CIUDANOVITA

SITUATIA FLUXURILOR DE TREZORERIE
la 31.03.2012

Anexa la anexa nr.3

	Col. 1 = col2+col9 Ct casa+col disponibilit.	Col2 Casa Ct.5311	Col4 Finantare Ct.770	Coloana9 Conturi de disponibilitati in trezorerie						
	Total	Total	Total	Total disponibilitati	5213	5004	5211	5006		
Activ operat	292.928	60.748	800	232.180		13.796	218.384			
Incasari rd. 2										
Plati rd.3	992.519	60.748	156.941	931.771	775.630		156.141			
Sold rd.4	-699.591		156.141	-699.591	-775.630	13.796	62.243			
Investitii										
Incasare										
Rd.6										
Plati rd.7	318.229		318.229	318.229			318.229			
Sold rd 8	-318.229		318.229	-318.229			-318.229			
Finantare	775.630			775.630			775.630			
Incasare										
Rd.10										
Plati rd.11										
Sold rd.12	775.630			775.630			775.630			
Rd.13=4+rd 8+rd12	-242.190		474.370	-242.190	-775.630	13.796	519.644			
Sold inceput de an	947.429			947.429	793.889	153.540				
rd 14										
Sold final	705.239		474.370	705.239	18.259	167.336	519.644			
Rd 15= rd 13+ rd 14										

Conducatorul unitatii



Conducatorul compartimentului
financiar - contabil

[Handwritten signature]

Viza trezoreriei



DISPONIBIL DIN MIJLOACE CU DESTINATIE SPECIALA

31.03.2012

- lei -

DENUMRE INDICATORI	COD	DISPONIBIL LA INCEPUTUL ANULUI	INCASARI	PLATI	DISPONIBIL LA SFARSITUL PERIOADEI
TOTAL (rd.02 la 15)	05001	974			974
- Garantii materiale retinute gestiona- rilor conform Legii nr.22/1969 (ct. 550/analitic distinct)	05003	974			974

Conducatorul institutiei,

Conducatorul compartimentului
financiar-contabil

A handwritten signature in black ink is written over a circular stamp. The stamp contains the text 'ROMANIA' at the top, 'CASA DE PENSII' in the center, and 'CIUDAS BUCURESTI' at the bottom.

A handwritten signature in black ink, consisting of a stylized, looped shape.


Situatia unor indicatori referitori la protectia copilului
si a persoanelor cu handicap
31.03.2012

pag: 1 - lei -

COD	DENUMIRE	NUMAR
08008	Indemnizatii lunare alocate persoanelor cu handicap grav	6

Conducatorul institutiei

Conducatorul compartimentului
financiar-contabil



A handwritten signature in black ink is written over a circular stamp. The stamp contains the text 'COMUNA CALDARETI' and 'CIRAC S. 1000'.



A handwritten signature in black ink, consisting of a stylized 'C' followed by a flourish.

Situatia activelor si datoriilor institutiilor publice
din administratia locala
31.03.2012

pag.: 1 - lei -

COD	DENUMIRE INDICATORI	Sold la inceputul anului	Sold la sfarsitul perioadei
18005	Disponibilitati in lei ale institutiilor publice locale si ale institutiilor publice de subordonare locala, la trezorerii (ct.510+5121+5125+5151+5161+5171+5211+528+5292+5294+5299+550+551+552+553+554+555+556+558+560+561+562) din care:	153.540	686.980
18008	Total (in baze cash) (rd.04+05)	153.540	686.980
18010	Total (in baze accrual)(rd.08+09)	153.540	686.980
18011	Excedentele cumulate ale bugetelor locale (ct.5212+5213)	793.889	18.259
18013	Total (in baze cash)(rd.11+12)	793.889	18.259
18015	Total (in baze accrual)(rd.13+14)	793.889	18.259
18032	Disponibilitati ale institutiilor publice locale si ale institutiilor de subordonare locala la institutiilor de credit rezidente (ct.5121+5124+5125+5131+5132+5151+5152+5161+5162+5171+5172+550+5601) din care:	974	974
18036	Total (in baze cash)(rd.32+35)	974	974
18038	Total (in baze accrual) (rd.36+37)	974	974
18176	1.Creante ale bugetului local (ct.464-497). Total (rd.177+178+179+183), din care:	29.260	79.381
18177	- de la populatie	15.586	63.423
18178	- de la operatori economici (S11)	13.674	15.958
18185	Total creante (rd.176+184)	29.260	79.381
18194	Sume de primit de la Comisia Europeana/ alti donatori reprezentand venituri ale bugetului general consolidat-INSTRUMENTE STRUCTURALE,FONDURI PENTRU AGRICULTURA SI ALTE FONDURI (ct.4505)total din care:	1.329.700	1.647.929
18195	Sume de primit de la Comisia Europeana/ alti donatori-reprezentand venituri ale bugetului consolidat-INSTRUMENTE STRUCTURALE,FONDURI PENTRU AGRICULTURA SI ALTE FONDURI (ct.4505.4)	1.329.700	1.647.929
18203	1.Sume datorate tertilor reprezentand garantii si cautiuni aafiate in conturile institutiilor publice (ct.4281+462).Total (rd.204+205+206) din care:	974	974
18204	- salariatilor (S143)	974	974
182671	Sume primite din excedentul anului precedent pentru acoperirea golurilor temporare de casa(ct.5197)		775.630
18268	Total(in baze cash)(rd.262+266+267+2671)		775.630

COD	DENUMIRE INDICATORI	Sold la inceputul anului	Sold la sfarsitul perioadei
18275	Total (in baze accrual)(cash+dobanzi) (rd.268+274)		775.630
18320	Datorii comerciale curente legate de livrari de bunuri si servicii (ct.401+ 403+4041+405+408+419+4621). Total (rd.321+322+326+327) din care catre:	252.678	
18321	-Operatori economici (S11)	252.678	
18331	Datoriile institutiilor publice din administratia locala catre bugete (ct.4423+431+437+4428+444+446+4481)	15.354	15.716
18332	Salariile angajatilor (ct.421+423+426+4271+4273+4281)	21.661	22.633
18335	Total (rd.331+332+333+334)	37.015	38.349
18340	Datorii din operatiuni cu fonduri externe nerambursabile de la Comisia Europeana	2.105.322	2.105.322
18341	Avansuri primite de institutii publice - beneficieri finali - reprezentand prefinantare pentru proiecte finantate din fonduri externe nerambursabile postaderare (ct.4585)	2.105.322	2.105.322

Conducatorul institutiei

Conducatorul compartimentului
financiar- contabil


A handwritten signature in black ink.

TOTAL JUDET

pag. 1 - lei -

DENUMIRE INDICATORI	COD	Sold la inceputul anului	Sold la finele perioadei
PLATI RESTANTE-TOTAL (rd.07+12+27+32 +37+42+47) din care:	40001	7.245	
- peste 1 an (rd.11+16+31+36+41+46+47.5)	40006	7.245	
Plati restante catre furnizori,creditorii din operatii comerciale(ct.401,ct.403, ct.405+462)din care:(rd.07.1+08+09+10+11)	40007		
- peste 1 an	40011	7.245	7.245

Conducatorul institutiei,


Conducatorul compartimentului
financiar-contabil

TOTAL JUDET

pag. 2 - lei-

DENUMIRE INDICATORI	COD	Sold la inceputul anului	Sold la finele perioadei
PLATI RESTANTE-TOTAL (rd.07+12+27+32 +37+42+47) din care:	42001		7.245
- peste 1 an (rd.11+16+31+36+41+46+47.5)	42006		7.245
Plati restante catre furnizori,creditorii din operatii comerciale(ct.401,ct.403, ct.405+462)din care:(rd.07.1+08+09+10+11)	42007		7.245
- peste 1 an	42011		7.245
PLATI RESTANTE - TOTAL	42150		
SECTIUNEA DE FUNCTIONARE (rd.160+170+240+250+270+280+290) din care:			7.245
- peste 1 an (rd.166+175+246+258+275+ 285+295)	42155		7.245
Plati restante catre furnizori,creditorii din operatii comerciale(ct.401,ct.403, ct.462)din care:(rd.161+162+163+165+166)	42160		7.245
- peste 1 an	42166		7.245


Conducatorul institutiei,

Conducatorul compartimentului
financiar-contabil

Capi- tol	Sub- capi- tol	Pa- ra- graf	Ar- ti- col	Ali- ne- at	Denumire indicator	Prevederi anuale aprobrate la finele perioadei de raportare	Prevederi bugetare trimestriale cumulate	Drepturi constatate			Incasari realizate	Stingeri pe alte cai decat incasari	Drepturi constatate de incasat
								Total, din care:	din anii precedenti	din anul curent			
A						1	2	3=4+5	4	5	6	7	8=3-6-7
B													
0702	02	03			juridice	10.000	2.000	14.386	4.386	10.000	10.821		3.565
					Impozitul pe terenul extravilan	19.000	8.000	32.261	5.529	26.732	17.374		14.887
					Taxe judiciare de timbru si alte taxe de timbru	1.000	1.000	75	75	75	75		
1000	02				A4 IMPOZITE SI TAXE PE BUNURI SI SERVICII	374.000	101.000	96.439	4.927	91.512	91.162		5.277
1102	01				SUME DEFALCATE DIN TVA	368.000	99.000	85.511		85.511	85.511		
					Sume defalcate din taxa pe valoarea adaugata pentru finantarea cheltui- ilor descentralizate la nivelul judetelor	220.000	69.000	68.668		68.668	68.668		
1102	06				Sume defalcate din taxa pe valoarea adaugata pentru echilibrarea bugetelor locale	148.000	30.000	16.843		16.843	16.843		
1602					TAXE PE UTILIZAREA BUNURILOR, AUTORIZAREA UTILIZARII BUNURILOR SAU PE DESFASURAREA DE ACTIVITATI	6.000	2.000	10.928	4.927	6.001	5.651		5.277
1602	02				Impozit pe mijloacele de transport	6.000	2.000	10.928	4.927	6.001	5.651		5.277
					Impozit pe mijloacele de transport detinute de persoane fizice*)	4.000	1.000	5.844	2.843	3.001	3.543		2.301
1602	02	02			Impozit pe mijloace de transport detinute persoane de juridice*)	2.000	1.000	5.084	2.084	3.000	2.108		2.976
2900	02				C. VENITURI NEFISCALE	52.000	48.000	81.988	4.439	77.549	42.196		39.792
3000					C1. VENITURI DIN PROPRIETATE	44.000	44.000	79.039	4.439	74.600	39.247		39.792
3002					VENITURI DIN PROPRIETATE	44.000	44.000	79.039	4.439	74.600	39.247		39.792

Capi- tot	Sub- capi- tot	Pa- ra- graf	Gru- pa / Titlu	Ar- ti- col	Ali- ne- at	Denumire indicator	Prevederi bugetare anuale aprobrate la finele perioadei de raportare	Prevederi bugetare trimestriale cumulate	Drepturi constatate			Incasari realizate	Stingeri pe alte cai decat incasari	Drepturi constatate de incasat
									Total, din care:	din anii precedenti	din anul curent			
						B	1	2	3=4+5	4	5	6	7	8=3-6-7
						IN CONTUL PLATILOR EFECTUATE SI PREFINANTARI	2.106.000	2.106.000						
	4502	04				Fondul European Agicol de Dezvoltare Rurala	2.106.000	2.106.000						
	4502	04	01			Sume primite in contul platilor efectuate in anul curent	2.106.000	2.106.000						

Conducatorul institutiei,

Conducatorul compartimentului
financiar-contabil

TOTAL JUDET


CONTUL DE EXECUTIE AL BUGETULUI LOCAL - VENITURI
 SECTIUNEA DE FUNCTIONARE
 31.03.2012

Capi- tol	Sub- capi- tol	Pa- ra- graf	Gru- pa / Titlu	Ar- ti- col	Al- ne- at	Denumire indicator	Prevederi bugetare anuale aprobrate la finele perioadei de raportare	Prevederi bugetare trimestriale cumulate	Drepturi constatate			Incasari realizate	Stingeri pe alte cai decat incasari	Drepturi constatate de incasat
									Total, din care:	din anii precedenti	din anul curent			
A							1	2	3=4+5	4	5	6	7	8=3-6-7
						B								
0001	02					TOTAL VENITURI-BUGET LOCAL	622.000	217.500	297.765	29.260	268.505	218.384		79.381
0002						L. VENITURI CURENTE	602.000	197.500	288.798	29.260	259.538	209.417		79.381
0003						A. VENITURI FISCALE	550.000	149.500	206.810	24.821	181.989	167.221		39.589
0004						A1. IMPOZIT PE VENIT, PROFIT SI CASTIGURI DIN CAPITAL	126.000	31.500	34.669		34.669	34.669		
0300						A1.2 IMPOZIT PE VENIT, PROFIT SI CASTIGURI DIN CAPITAL DE LA PERSOANE FIZICE	126.000	31.500	34.669		34.669	34.669		
0402						COTE SI SUME DEFALCATE DIN IMPOZITUL PE VENIT	126.000	31.500	34.669		34.669	34.669		
	01					Cote defalcate din impozitul pe venit	20.000	5.000	6.481		6.481	6.481		
	04					Suma alocate din cotele defalcate din impozitul pe venit pentru echilibrarea bugetelor locale	106.000	26.500	28.188		28.188	28.188		
0700	02					A3 IMPOZITE SI TAXE PE PROPRIETATE	50.000	17.000	75.702	19.894	55.808	41.390		34.312
0702						IMPOZITE SI TAXE PE PROPRIETATE	50.000	17.000	75.702	19.894	55.808	41.390		34.312
	01					Impozit si taxa pe cladiri	14.000	5.000	23.440	9.440	14.000	11.846		11.594
	01					Impozit pe cladiri de la persoane fizice	5.000	2.000	11.236	2.236	9.000	4.792		6.444
	02					Impozit si taxa pe cladiri de la persoane juridice	9.000	3.000	12.204	7.204	5.000	7.054		5.150
	02					Impozit si taxa pe teren	35.000	11.000	52.187	10.454	41.733	29.469		22.718
	01					Impozit pe terenuri de la persoane fizice	6.000	1.000	5.540	539	5.001	1.274		4.266
	02					Impozit si taxa pe teren de la persoane								

Capi- tol	Sub- capi- tol	Pa- ra- graf	Gru- pa / Titlu	Ar- ti- col	Al- ne- at	Denumire indicator	Prevederi bugetare anuale aprobrate la finele perioadei de raportare	Prevederi bugetare trimestriale cumulate	Drepturi constatate			Incasari realizate	Stingeri pe alte cai decat incasari	Drepturi constatate de incasat
									Total, din care:	din anii precedenti	din anul curent			
A							I	2	3=4+5	4	5	6	7	8=3-6-7
0702	02					juridice	10.000	2.000	14.386	4.386	10.000	10.821		3.565
	03					Impozitul pe terenul extravilan	19.000	8.000	32.261	5.529	26.732	17.374		14.887
	03					Taxe judiciare de timbru si alte taxe de timbru	1.000	1.000	75	75	75			
1000	02					A4 IMPOZITE SI TAXE PE BUNURI SI SERVICII	374.000	101.000	96.439	4.927	91.512	91.162		5.277
1102	01					SUME DEFALCATE DIN TVA	368.000	99.000	85.511		85.511	85.511		
	06					Sume defalcate din taxa pe valoarea adaugata pentru finantarea cheltui- lilor descentralizate la nivelul judetelor	220.000	69.000	68.668		68.668	68.668		
						Sume defalcate din taxa pe valoarea adaugata pentru echilibrarea bugetelor locale	148.000	30.000	16.843		16.843	16.843		
1602						TAXE PE UTILIZAREA BUNURILOR, AUTORIZAREA UTILIZARII BUNURILOR SAU PE DESFASURAREA DE ACTIVITATI	6.000	2.000	10.928	4.927	6.001	5.651		5.277
	02					Impozit pe mijloacele de transport	6.000	2.000	10.928	4.927	6.001	5.651		5.277
	01					Impozit pe mijloacele de transport detinute de persoane fizice*)	4.000	1.000	5.844	2.843	3.001	3.543		2.301
	02					Impozit pe mijloace de transport detinute persoane de juridice*)	2.000	1.000	5.084	2.084	3.000	2.108		2.976
2900						C. VENITURI NEFISCALE	52.000	48.000	81.988	4.439	77.549	42.196		39.792
3000						C1. VENITURI DIN PROPRIETATE	44.000	44.000	79.039	4.439	74.600	39.247		39.792
3002						VENITURI DIN PROPRIETATE	44.000	44.000	79.039	4.439	74.600	39.247		39.792

Capi- tol	Sub- capi- tol	Pa- ra- graf	Gru- pa / Titlu	Ar- ti- col	Al- ne- at	Denumire indicator	Prevederi anuale aprobrate la finele perioadei de raportare		Prevederi bugetare trimestriale cumulate	Drepturi constatate			Incasari realizate	Stingeri pe alte cai decat incasari	Drepturi constatate de incasat	
							1	2		Total, din care:	4	5				6
			A			B										
3002	05					Venituri din concesiuni si inchirieri	44.000	44.000		79.039	4.439	74.600	39.247		39.792	
3300	02					C2. VANZARI DE BUNURI SI SERVICII	8.000	4.000		2.949		2.949	2.949			
3402						VENITURI DIN TAXE ADMINISTRATIVE, ELIBERARI PERMISE	1.000	1.000		104		104	104			
	02					Taxe extrajudiciare de timbru	1.000	1.000		104		104	104			
3502						AMENZI, PENALITATI SI CONFISCARI	2.000	1.000		60		60	60			
	01					Venituri din amenzi si alte sanctiuni	2.000	1.000		60		60	60			
						aplicate potrivit dispozitiilor legale	5.000	2.000		2.785		2.785	2.785			
3602						DIVERSE VENITURI	5.000	2.000		2.785		2.785	2.785			
	50					Alte venituri	20.000	20.000		8.967		8.967	8.967			
4100	02					IV. SUBVENTII										
4200						SUBVENTII DE LA ALTE NIVELE ALE ADMINISTRATIEI PUBLICE	20.000	20.000		8.967		8.967	8.967			
4202						SUBVENTII DE LA BUGETUL DE STAT	20.000	20.000		8.967		8.967	8.967			
	34					Subventii pentru acordarea ajutorului pentru incalzirea locuintei cu lemne, carbuni, combustibili: petrolieri	20.000	20.000		8.967		8.967	8.967			

Conducatorul institutiei,

Conducatorul compartimentului
financiar-contabil

TOTAL JUDET


CONTUL DE EXECUTIE AL BUGETULUI LOCAL - VENITURI
SECTIUNEA DE DEZVOLTARE
31.03.2012

Pag. 1 - lei-

Capi- tol	Sub- capi- tol	Pa- ra- gra- ful	Ar- ti- col	Ali- ne- at	Denumire indicator	Prevederi	Prevederi	Drepturi constatate			Incasari realizate	Stingeri pe alte cai decat incasari	Drepturi constatate de incasat
						anuale aprobrate la finele perioadei de raportare	bugetare trimestriale cumulate	Total, din care:	din anii precedenti	din anul curent			
A					B	1	2	3=4+5	4	5	6	7	8=3-6-7
0001	02				TOTAL VENITURI-BUGET LOCAL	2.106.000	2.106.000	775.630		775.630	775.630		
4000					III OPERATIUNI FINANCIARE			775.630		775.630	775.630		
4002					INCASARI DIN RAMBURSAREA IMPRUMUTURILOR ACORDATE			775.630		775.630	775.630		
14					Sume din excedentul bugetului local utilizate pentru finantarea cheltuielilor sectiunii de dezvoltare			775.630		775.630	775.630		
4502					SUME PRIMATE DE LA UE/ALTI DONATORI IN CONTUL PLATILOR EFECTUATE SI PREFINANTARI	2.106.000	2.106.000						
04					Fondul European Agricol de Dezvoltare Rurala	2.106.000	2.106.000						
					Sume primite in contul platilor efectuate in anul curent	2.106.000	2.106.000						

Conducatorul compartimentului
financiar-contabil

Conducatorul institutiei,



TOTAL JUDET

Capi- tol	Sub- cap- tol	Pa- ra- gra- ful	Gru- pa / Titlu	Ali- ne- at	Denumire indicator	Credite de angajament	Credite bugetare			Angajamente legale	Plati efectuate	Angajamente legale de platit	Cheltuieli efective
							anuale aprobat la finele perioadei de raportare	2	3				
			A		B	1							
					TOTAL CHELTUIELI	2.881.630	3.503.630	3.099.130	3.324.492	3.324.492	474.370	2.850.122	151.030
5002					Partea I-a SERVICIIL PUBLICE GENERALE		229.000	65.000	197.202	197.202	57.576	139.626	55.778
5100	02				AUTORITATI PUBLICE SI ACTIUNI EXTERNE		229.000	65.000	197.202	197.202	57.576	139.626	55.778
5102	01				Autoritati executive si legislative		229.000	65.000	197.202	197.202	57.576	139.626	55.778
				03	Autoritati executive		229.000	65.000	197.202	197.202	57.576	139.626	55.778
6500	02				Partea III-a CHELTUIELI SOCIAL-CULTURALE		242.000	89.000	222.000	222.000	74.905	147.095	78.837
6502	03				INVATAMANT		179.000	56.000	159.000	159.000	55.938	103.042	59.890
					Invatamant prescolar si primar		49.500	15.000	43.000	43.000	14.980	28.020	16.170
				01	Invatamant prescolar		11.600	5.000	14.100	14.100	4.990	9.110	5.340
				02	Invatamant primar		37.900	10.000	28.900	28.900	9.990	18.910	10.830
				04	Invatamant secundar		129.500	41.000	116.000	116.000	40.978	75.022	43.720
6802	01				Invatamant secundar inferior		129.500	41.000	116.000	116.000	40.978	75.022	43.720
					ASIGURARI SI ASISTENTA SOCIALA		63.000	33.000	63.000	63.000	18.947	44.053	18.947
				05	Asistenta sociala in caz de boli si invaliditati		40.000	10.000	40.000	40.000	10.000	30.000	10.000
6802	05	02			Asistenta sociala in caz de invaliditate		40.000	10.000	40.000	40.000	10.000	30.000	10.000
				15	Prevenirea excluderii sociale		23.000	23.000	23.000	23.000	8.947	14.053	8.947
				01	Ajutor social		23.000	23.000	23.000	23.000	8.947	14.053	8.947
7000	02				Partea IV-a SERVICIIL SI DEZVOLTARE PUBLICA, LOCUINTE, MEDIU SI APE		151.000	63.500	23.660	23.660	23.660	16.415	
7002	06				LOCUINTE, SERVICIIL SI DEZVOLTARE PUBLICA		141.000	60.500	22.552	22.552	22.552	15.307	
				06	Iluminat public si electrificari rurale		33.000	9.000	3.912	3.912	3.912	3.912	
				50	Alte servicii in domeniile locuintelor, serviciilor si dezvoltarii comunale		108.000	51.500	18.640	18.640	18.640	11.395	
7402	05				PROTECTIA MEDIULUI		10.000	3.000	1.108	1.108	1.108	1.108	
					Salubritate si gestiunea deseurilor		10.000	3.000	1.108	1.108	1.108	1.108	

Capi- tol	Sub- capi- tol	Pa- ra- graf	Gru- pa / Titlu	Ar- ti- col	Ali- ne- at	Denumire indicator	Credite de angajament	Credite bugetare			Angajamente legale	Plati efectuate	Angajamente legale de platit	Cheltuieli efective
								anuale aprobate la finele perioadei de raportare	2	3				
			A			B	1	2	3	4	5	6	7=5-6	8
7402	01					Salubritate	10.000	3.000	1.108	1.108	1.108	1.108		1.108
8000	02					Partea V-a ACTIUNI ECONOMICE	2.881.630	2.881.630	2.881.630	2.881.630	2.881.630	318.229	2.563.401	
8402						TRANSPORTURI	2.881.630	2.881.630	2.881.630	2.881.630	2.881.630	318.229	2.563.401	
	03					Transport rutier	2.881.630	2.881.630	2.881.630	2.881.630	2.881.630	318.229	2.563.401	
						Drumuri si poduri	2.881.630	2.881.630	2.881.630	2.881.630	2.881.630	318.229	2.563.401	

TOTAL JUDET

Capi- tol	Sub- capi- tol	Pa- ra- graf	Gru- pa / Titlu	Ar- ti- col	Al- ne- at	Denumire indicator	Credite de angajament	Credite bugetare		4	Angajamente legale	Plati efectuate	Angajamente legale de platit	Cheltuieli efective
								anuale aprobate la finele perioadei de raportare	trimestriale cumulate					
A						B	1	2	3	4	5	6	7-5-6	8
5002						TOTAL CHELTUIELI	2.881.650	3.503.630	3.099.130	3.324.492	3.324.492	474.370	2.850.122	151.030
						CHELTUIELI CURENTE	2.881.650	3.503.630	3.099.130	3.325.292	3.325.292	475.170	2.850.122	151.030
						TITLUL I CHELTUIELI DE PERSONAL		343.000	106.000	343.000	343.000	100.332	242.668	101.666
						Cheltuieli salariale in bani		259.200	84.400	259.200	259.200	80.291	178.909	81.069
						Salarii de baza		194.500	62.650	194.500	194.500	58.752	135.748	60.771
						Alte sporuri		8.200	4.200	8.200	8.200	4.153	4.047	2.000
						Fond aferent platii cu ora		29.500	10.300	29.500	29.500	10.300	19.200	10.300
						Indemnizatii plătite unor persoane din afara unitatii		24.000	6.500	24.000	24.000	6.336	17.664	7.248
						Alte drepturi salariale in bani		3.000	750	3.000	3.000	750	2.250	750
						Contributii		83.800	21.600	83.800	83.800	20.041	63.759	20.597
						Contributii de asigurari sociale de stat		61.600	16.140	61.600	61.600	15.357	46.243	15.355
						Contributii de asigurari de somaj		1.620	340	1.620	1.620	299	1.321	291
						Contributii de asigurari sociale de sanatate		17.680	4.480	17.680	17.680	3.849	13.831	4.215
						Contributii de asigurari pentru accidente de munca si boli profesionale		660	190	660	660	134	526	109
						Contributii pentru concedii si indemnizatii		2.240	450	2.240	2.240	402	1.838	627
						TITLUL II BUNURI SI SERVICII		216.000	78.500	37.662	37.662	37.662	37.662	30.417
						Bunuri si servicii		86.000	21.000	13.725	13.725	13.725	13.725	16.725
						Furnituri de birou		5.500	2.000	1.842	1.842	1.842	1.842	1.050
						Materiale pentru curatenie		1.500						
						Incalzit, iluminat si forta motrica		33.000	9.000	3.912	3.912	3.912	3.912	3.912
						Apa, canal si salubritate		12.000	5.000	3.062	3.062	3.062	3.062	8.354

Capi- tol	Sub- capi- tol	Pa- ra- gra- ful	Gru- pa / Titlu	Ar- ti- col	Ali- ne- at	Denumire indicator	Credite de angajament	Credite bugetare		Angajamente bugetare	Angajamente legale	Plati efectuate	Angajamente legale de platit	Cheltuieli efective
								anuale aprobrate la finele perioadei de raportare	trimestriale cumulate					
A		B		1	2	3	4	5	6	7=5-6	8			
	20	01	05			Carburanti si lubrifianti		7.680						
	20	01	07			Transport		2.000						
	20	01	08			Posta, telecomunicatii, radio, tv, internet		16.000	5.000	4.909	4.909	4.909		3.409
	20	01	30			Alte bunuri si servicii pentru intretinere si functionare		8.400	2.000	1.481	1.481	1.481		1.481
	20	06				Deplasari, detasari, transferari		9.000	2.000	1.481	1.481	1.481		1.481
	20	06	01			Deplasari interne, detasari, transferari		9.000	2.000	1.481	1.481	1.481		1.481
	20	13				Pregatire profesionala		1.000						
	20	30				Alte cheltuieli		120.000	55.500	22.456	22.456	22.456		12.211
	20	30	30			Alte cheltuieli cu bunuri si servicii		120.000	55.500	22.456	22.456	22.456		12.211
	56					TITLUL VIII PROIECTE CU FINANTARE DIN FONDURI EXTERNE NERAMBURSABILE (FEN) POSTADERARE	2.881.630	2.881.630	2.881.630	2.881.630	2.881.630	318.229	2.563.401	
	56	04				Programe din Fondul European Agricol de Dezvoltare Rurala (FEADR)	2.881.630	2.881.630	2.881.630	2.881.630	2.881.630	318.229	2.563.401	
	56	04	02			Finantarea externa nerambursabila	2.881.630	2.881.630	2.881.630	2.881.630	2.881.630	318.229	2.563.401	
	57					TITLUL VIII ASISTENTA SOCIALA		63.000	33.000	63.000	63.000	18.947	44.053	18.947
	57	02				Ajutoare sociale		63.000	33.000	63.000	63.000	18.947	44.053	18.947
	57	02	01			Ajutoare sociale in numerar		63.000	33.000	63.000	63.000	18.947	44.053	18.947
	84					PLATI EFECTUATE IN ANII PRECEDENTI SI RECUPERATE IN ANUL CURENT				-800	-800	-800		
	85					Titlu XV PLATI EFECTUATE IN ANII PRECEDENTI SI RECUPERATE IN ANUL CURENT				-800	-800	-800		
	85	01				Plati efectuate in anii precedenti si				-800	-800	-800		

Capi- tol	Sub- capitol	Pa- ra- graf	Gru- pa / Titlu	Ar- fi- col	Al- ne- at	Denumire indicator	Credite de angajament	Credite bugetare		Angajamente bugetare	Angajamente legale	Plati efectuate	Angajamente legale de platit	Cheltuieli efective
								anuale aprobate la finele perioadei de raportare	trimestriale cumulate					
A						B	1	2	3	4	5	6	7=5-6	8
						recuperate in anul curent				-800				
						Plati efectuate in anii precedenti si recuperate in anul curent (SF)				-800				
5100	02					Partea I-a SERVICII PUBLICE GENERALE AUTORITATI PUBLICE SI ACTIUNI EXTERNE		229.000	65.000	197.202	197.202	57.576	139.626	55.778
5102						CHELTUIELI CURENTE		229.000	65.000	197.202	197.202	57.576	139.626	55.778
			01			TITLUL I CHELTUIELI DE PERSONAL		184.000	50.000	184.000	184.000	44.374	139.626	41.776
			10			Cheltuieli salariale in bani		145.000	46.000	145.000	145.000	35.933	109.067	34.056
			10	01		Salarii de baza		118.800	31.300	118.800	118.800	27.444	91.356	26.808
			10	01	01	Alte sporuri		2.200	2.200	2.200	2.200	2.153	47	
			10	01	06	Indemnizatii platite unor persoane din afara unitatii		24.000	6.500	24.000	24.000	6.336	17.664	7.248
			10	01	12	Contributii		39.000	10.000	39.000	39.000	8.441	30.559	7.720
			10	03		Contributii de asigurari sociale de stat		26.300	6.940	26.300	26.300	6.157	20.143	5.577
			10	03	01	Contributii de asigurari de somaj		760	160	760	760	119	641	105
			10	03	02	Contributii de asigurari sociale de sanatate		10.000	2.500	10.000	10.000	1.869	8.131	1.771
			10	03	03	Contributii de asigurari pentru accidente de munca si boli profesionale		300	100	300	300	44	256	39
			10	03	06	Contributii pentru concedii si indemnizatii		1.640	300	1.640	1.640	252	1.388	228
			20			TITLUL II BUNURI SI SERVICII		45.000	15.000	14.002	14.002	14.002		14.002
			20	01		Bunuri si servicii		24.000	9.000	8.705	8.705	8.705		11.705
			20	01	01	Furnituri de birou		5.000	2.000	1.842	1.842	1.842		1.050
			20	01	02	Materialie pentru curatenie		1.000						

Capi- toi	Sub- capi- toi	Pa- ra- graf	Gru- pa / Titlu	Ar- ti- col	Ali- ne- at	Denumire indicator	Credite de angajament	Credite bugetare		Angajamente bugetare	Angajamente legale	Plati efectuate	Angajamente legale de platit	Cheltuieli efective
								anuale aprobate la finele perioadei de raportare	trimestriale cumulate					
A						B	1	2	3	4	5	6	7=5-6	8
								2.000	2.000	1.954	1.954	1.954	1.954	7.246
			20	01	04	Apa, canal si salubritate		16.000	5.000	4.909	4.909	4.909	4.909	3.409
			20	01	08	Posta, telecomunicatii, radio, tv, internet		8.000	2.000	1.481	1.481	1.481	1.481	1.481
			20	06		Deplasari, detasari, transferari		8.000	2.000	1.481	1.481	1.481	1.481	1.481
			20	06	01	Deplasari interne, detasari, transferari		1.000						
			20	13		Pregatire profesionala		12.000	4.000	3.816	3.816	3.816	3.816	816
			20	30		Alte cheltuieli		12.000	4.000	3.816	3.816	3.816	3.816	816
			20	30	30	Alte cheltuieli cu bunuri si servicii								
			84			PLATI EFECTUATE IN ANII PRECEDENTI SI RECUPERATE IN ANUL CURENT				-800	-800	-800	-800	
			85			Titlul XV PLATI EFECTUATE IN ANII PRECEDENTI SI RECUPERATE IN ANUL CURENT				-800	-800	-800	-800	
			85	01		Plati efectuate in anii precedenti si recuperate in anul curent				-800	-800	-800	-800	
			85	01	01	Plati efectuate in anii precedenti si recuperate in anul curent (SF)				-800	-800	-800	-800	
6500	02					Partea III-a CHELTUIELI SOCIAL-CULTURALE		242.000	89.000	222.000	222.000	222.000	147.095	78.837
6502						INVATAMANT		179.000	56.000	159.000	159.000	159.000	103.042	59.890
			01			CHELTUIELI CURENTE		179.000	56.000	159.000	159.000	159.000	103.042	59.890
			10			TITLUL I CHELTUIELI DE PERSONAL		159.000	56.000	159.000	159.000	159.000	103.042	59.890
			10	01		Cheltuieli salariale in bani		114.200	44.400	114.200	114.200	114.200	69.842	47.013
			10	01	01	Salarii de baza		75.700	31.350	75.700	75.700	75.700	44.392	33.963
			10	01	06	Alte sporuri		6.000	2.000	6.000	6.000	6.000	4.000	2.000
			10	01	11	Fond aferent platii cu ora		29.500	10.300	29.500	29.500	29.500	19.200	10.300
			10	01	30	Alte drepturi salariale in bani		3.000	750	3.000	3.000	3.000	2.250	750

Capi- tol	Sub- capi- tol	Pa- ra- graf	Gru- pa / Titlu	Ar- ti- col	Al- ne- at	Denumire indicator	Credite de angajament	Credite bugetare		Angajamente legale	Plati efectuate	Angajamente legale de platit	Cheltuieli efective
								anuale aprobrate la finele perioadei de raportare	trimestriale cumulate				
A			B			1	2	3	4	5	6	7=5-6	8
						Contributii	44.800	11.600	44.800	44.800	11.600	33.200	12.877
	10	03				Contributii de asigurari sociale de stat	35.300	9.200	35.300	35.300	9.200	26.100	9.778
	10	03	02			Contributii de asigurari de somaj	860	180	860	860	180	680	186
	10	03	03			Contributii de asigurari sociale de sanatate	7.680	1.980	7.680	7.680	1.980	5.700	2.444
	10	03	04			Contributii de asigurari pentru accidente de munca si boli profesionale	360	90	360	360	90	270	70
	10	03	06			Contributii pentru concedii si indemnizatii	600	150	600	600	150	450	399
	20					TITLUL II BUNURI SI SERVICII	20.000						
	20	01				Bunuri si servicii	19.000						
	20	01	01			Furnituri de birou	500						
	20	01	02			Materiale pentru curatenie	500						
	20	01	05			Carburanti si lubrifianti	7.600						
	20	01	07			Transport	2.000						
	20	01	30			Alte bunuri si servicii pentru intretinere si functionare	8.400						
	20	06				Deplasari, detasari, transferari	1.000						
	20	06	01			Deplasari interne, detasari, transferari	1.000						
6802						ASIGURARI SI ASISTENTA SOCIALA	63.000	33.000	63.000	63.000	18.947	44.053	18.947
	01					CHELTUIELI CURENTE	63.000	33.000	63.000	63.000	18.947	44.053	18.947
	57					TITLUL VIII ASISTENTA SOCIALA	63.000	33.000	63.000	63.000	18.947	44.053	18.947
	57	02				Ajutoare sociale	63.000	33.000	63.000	63.000	18.947	44.053	18.947
	57	02	01			Ajutoare sociale in numerar	63.000	33.000	63.000	63.000	18.947	44.053	18.947
7000	02					Partea IV-a SERVICII SI DEZVOLTARE							

Capi- tol	Sub- capi- tol	Pa- ra- graf	Gru- pa / Tidhu col	Ar- ti- col	Alti- ne- at	Denumire indicator	Credite de angajament	Credite bugetare		Angajamente bugetare	Angajamente legale	Plati efectuate	Angajamente legale de platit	Cheltuieli efective
								anuale aprobate la finele perioadei de raportare	trimestriale cumulate					
A						B	1	2	3	4	5	6	7-5-6	8
7002			01			PUBLICA, LOCUINTE, MEDIU SI APE LOCUINTE, SERVICII SI DEZVOLTARE PUBLICA		151.000	63.500	23.660	23.660	23.660	23.660	16.415
			20			CHELTUIELI CURENTE		141.000	60.500	22.552	22.552	22.552	22.552	15.307
			20	01		TITLUL II BUNURI SI SERVICII		141.000	60.500	22.552	22.552	22.552	22.552	15.307
			20	01	03	Bunuri si servicii		33.000	9.000	3.912	3.912	3.912	3.912	3.912
			20	01	03	Incalzit, iluminat si forta motrica		33.000	9.000	3.912	3.912	3.912	3.912	3.912
			20	30		Alte cheltuieli		108.000	51.500	18.640	18.640	18.640	18.640	11.395
			20	30	30	Alte cheltuieli cu bunuri si servicii		108.000	51.500	18.640	18.640	18.640	18.640	11.395
7402			01			PROTECTIA MEDIULUI		10.000	3.000	1.108	1.108	1.108	1.108	1.108
			20			CHELTUIELI CURENTE		10.000	3.000	1.108	1.108	1.108	1.108	1.108
			20	01		TITLUL II BUNURI SI SERVICII		10.000	3.000	1.108	1.108	1.108	1.108	1.108
			20	01		Bunuri si servicii		10.000	3.000	1.108	1.108	1.108	1.108	1.108
			20	01	04	Apa, canal si salubritate		10.000	3.000	1.108	1.108	1.108	1.108	1.108
8000	02					Partea V-a-ACTIUNI ECONOMICE	2.881.630	2.881.630	2.881.630	2.881.630	2.881.630	318.229	2.563.401	
8402						TRANSPORTURI	2.881.630	2.881.630	2.881.630	2.881.630	2.881.630	318.229	2.563.401	
			01			CHELTUIELI CURENTE	2.881.630	2.881.630	2.881.630	2.881.630	2.881.630	318.229	2.563.401	
			56			TITLUL VIII PROIECTE CU FINANTARE DIN FONDURI EXTERNE NERAMBURSABILE (FEN)	2.881.630	2.881.630	2.881.630	2.881.630	2.881.630	318.229	2.563.401	
						POSTADERARE	2.881.630	2.881.630	2.881.630	2.881.630	2.881.630	318.229	2.563.401	
			56	04		Programe din Fondul European Agricol de Dezvoltare Rurala (FEADR)	2.881.630	2.881.630	2.881.630	2.881.630	2.881.630	318.229	2.563.401	
			56	04	02	Finantarea externa nerambursabila	2.881.630	2.881.630	2.881.630	2.881.630	2.881.630	318.229	2.563.401	

Conducătorul instituției,

Conducătorul compartimentului
financiar-contabil

TOTAL JUDET

CONTUL DE EXECUTIE AL BUGETULUI LOCAL - CHELTUIELI
SECTIUNEA DE FUNCTIONARE
31.03.2012

Capi- tol	Sub- capi- tol	Pa- ra- graf	Gr- pa/ Titlu	Ar- ti- col	Al- ne- at	Denumire indicator	Credite de angajament	Credite bugetare		4	5	6	7=5-6	8
								2	3					
A							1	2	3	4	5	6	7=5-6	8
5002						TOTAL CHELTUIELI		622.000	217.500	442.862	442.862	156.141	286.721	151.030
	01					CHELTUIELI CURENTE		622.000	217.500	443.662	443.662	156.941	286.721	151.030
	10					TITLUL I CHELTUIELI DE PERSONAL		343.000	106.000	343.000	343.000	100.332	242.668	101.666
	10	01				Cheeltuieli salariale in bani		259.200	84.400	259.200	259.200	80.291	178.909	81.069
	10	01	01			Salarii de baza		194.500	62.650	194.500	194.500	58.752	135.748	60.771
	10	01	06			Alte sporuri		8.200	4.200	8.200	8.200	4.153	4.047	2.000
	10	01	11			Fond aferent platii cu ora		29.500	10.300	29.500	29.500	10.300	19.200	10.300
	10	01	12			Indemnizatii plătite unor persoane din afara unitatii		24.000	6.500	24.000	24.000	6.336	17.664	7.248
	10	01	30			Alte drepturi salariale in bani		3.000	750	3.000	3.000	750	2.250	750
	10	03				Contributii		83.800	21.600	83.800	83.800	20.041	63.759	20.597
	10	03	01			Contributii de asigurari sociale de stat		61.600	16.140	61.600	61.600	15.357	46.243	15.355
	10	03	02			Contributii de asigurari de somaj		1.620	340	1.620	1.620	299	1.321	291
	10	03	03			Contributii de asigurari sociale de sanatate		17.680	4.480	17.680	17.680	3.849	13.831	4.215
	10	03	04			Contributii de asigurari pentru accidente de munca si boli profesionale		660	190	660	660	134	526	109
	10	03	06			Contributii pentru concedii si indemnizatii		2.240	450	2.240	2.240	402	1.838	627
	20					TITLUL II BUNURI SI SERVICII		216.000	78.500	37.662	37.662	37.662		30.417
	20	01				Bunuri si servicii		86.000	21.000	13.725	13.725	13.725		16.725
	20	01	01			Furnituri de birou		5.500	2.000	1.842	1.842	1.842		1.050
	20	01	02			Materiale pentru curatenie		1.500						
	20	01	03			Incalzit, iluminat si forta motrica		33.000	9.000	3.912	3.912	3.912		3.912
	20	01	04			Apa, canal si salubritate		12.000	5.000	3.062	3.062	3.062		8.354


Capi- tol	Sub- capi- tol	Pa- ra- graf	Gr- pa / Titlu	Ar- ti- col	Ali- ne- at	Denumire indicator	Credite de angajament	Credite bugetare		Angajamente bugetare	Angajamente legale	Plati efectuate	Angajamente legale de platit	Cheltuieli efective
								anuale aprobrate la finele perioadei de raportare	trimestriale cumulate					
A						B	1	2	3	4	5	6	7=5-6	8
10						TITLUL I CHELTUIELI DE PERSONAL		184.000	50.000	184.000	184.000	44.374	139.626	41.776
10	01					Cheltuieli salariale in bani		145.000	40.000	145.000	145.000	35.933	109.067	34.056
10	01	01				Salarii de baza		118.800	31.300	118.800	118.800	27.444	91.356	26.808
10	01	06				Alte sporuri		2.200	2.200	2.200	2.200	2.153	47	
10	01	12				Indemnizatii plătite unor persoane din afara unitatii		24.000	6.500	24.000	24.000	6.336	17.664	7.248
10	03					Contributii		39.000	10.000	39.000	39.000	8.441	30.559	7.720
10	03	01				Contributii de asigurari sociale de stat		26.300	6.940	26.300	26.300	6.157	20.143	5.577
10	03	02				Contributii de asigurari de somaj		760	160	760	760	119	641	105
10	03	03				Contributii de asigurari sociale de sanatate		10.000	2.500	10.000	10.000	1.869	8.131	1.771
10	03	04				Contributii de asigurari pentru accidente de munca si boli profesionale		300	100	300	300	44	256	39
10	03	06				Contributii pentru concedii si indemnizatii		1.640	300	1.640	1.640	252	1.388	228
20						TITLUL II BUNURI SI SERVICII		45.000	15.000	45.000	45.000	14.002	30.998	14.002
20	01					Bunuri si servicii		24.000	9.000	24.000	24.000	8.705	15.295	11.705
20	01	01				Furnituri de birou		5.000	2.000	5.000	5.000	1.842	3.158	1.050
20	01	02				Material pentru curatenie		1.000	2.000	1.000	1.000	1.954	1.954	7.246
20	01	04				Apa, canal si salubritate		2.000	2.000	2.000	2.000	4.909	4.909	3.409
20	01	08				Posta, telecomunicatii, radio, tv, internet		16.000	5.000	16.000	16.000	1.481	14.519	1.481
20	06					Deplasari, detasari, transferari		8.000	2.000	8.000	8.000	1.481	6.519	1.481
20	06	01				Deplasari interne, detasari, transferari		8.000	2.000	8.000	8.000	1.481	6.519	1.481
20	13					Pregatire profesionala		1.000	1.000	1.000	1.000	1.481	1.481	1.481

Capi- tol	Sub- capi- tol	Pa- ra- gra- ful	Gr- pa/ Titlu	Ar- ti- col	Al- ne- at	Denumire indicator	Credite de angajament	Credite bugetare		Angajamente bugetare	Angajamente legale	Plati efectuate	Angajamente legale de platit	Cheltuieli efective
								anuale aprobat la finele perioadei de raportare	trimestriale cumulate					
A						B	I	2	3	4	5	6	7=5-6	8
			20	30		Alte cheltuieli		12.000	4.000	3.816	3.816	3.816		816
			20	30		Alte cheltuieli cu bunuri si servicii		12.000	4.000	3.816	3.816	3.816		816
			84			PLATI EFECTUATE IN ANII PRECEDENTI SI RECUPERATE IN ANUL CURENT				-800	-800	-800		
			85			Titlul XV PLATI EFECTUATE IN ANII PRECEDENTI SI RECUPERATE IN ANUL CURENT				-800	-800	-800		
			85	01		Plati efectuate in anii precedenti si recuperate in anul curent				-800	-800	-800		
			85	01	01	Plati efectuate in anii precedenti si recuperate in anul curent (SF)				-800	-800	-800		
6500	02					Partea III-a CHELTUIELI SOCIAL-CULTURALE		242.000	89.000	222.000	222.000	74.905	147.095	78.837
6502						INVATAMANT		179.000	56.000	159.000	159.000	55.958	103.042	59.890
	01					CHELTUIELI CURENTE		179.000	56.000	159.000	159.000	55.958	103.042	59.890
	10					TITLUL I CHELTUIELI DE PERSONAL		159.000	56.000	159.000	159.000	55.958	103.042	59.890
	10	01				Cheltuieli salariale in bani		114.200	44.400	114.200	114.200	44.358	69.842	47.013
	10	01	01			Salarii de baza		75.700	31.350	75.700	75.700	31.308	44.392	33.963
	10	01	01			Alte sponuri		6.000	2.000	6.000	6.000	2.000	4.000	2.000
	10	01	06			Fond aferent plati cu ora		29.500	10.300	29.500	29.500	10.300	19.200	10.300
	10	01	11			Alte drepturi salariale in bani		3.000	750	3.000	3.000	750	2.250	750
	10	01	30			Contributii		44.800	11.600	44.800	44.800	11.600	33.200	12.877
	10	03				Contributii de asigurari sociale de stat		35.300	9.200	35.300	35.300	9.200	26.100	9.778
	10	03	02			Contributii de asigurari de somaj		860	180	860	860	180	680	186
	10	03	03			Contributii de asigurari sociale de sanatate		7.680	1.980	7.680	7.680	1.980	5.700	2.444

Capi- tol	Sub- capit ol	Pa- ra- graf	Gr- pa/ Titlu	Ar- ti- col	Ali- ne- at	Denumire indicator	Credite de angajament	Credite bugetare		Angajamente bugetare	Angajamente legale	Plati efectuate	Angajamente legale de platit	Cheltuieli efective
								anuale aprobate la finele perioadei de raportare	trimestriale cumulate					
A						B	1	2	3	4	5	6	7=5-6	8
	10	03	04			Contributii de asigurari pentru accidente de munca si boli profesionale		360	90	360	360	90	270	70
	10	03	06			Contributii pentru concedii si indemnizatii		600	150	600	600	150	450	399
	20					TITLUL II BUNURI SI SERVICII		20.000						
	20	01				Bunuri si servicii		19.000						
	20	01	01			Furnituri de birou		500						
	20	01	02			Materiale pentru curatenie		500						
	20	01	05			Carburanti si lubrifianti		7.600						
	20	01	07			Transport		2.000						
	20	01	30			Alte bunuri si servicii pentru intretinere si functionare		8.400						
	20	06				Deplasari, detasari, transferari		1.000						
	20	06	01			Deplasari interne, detasari, transferari		1.000						
6802						ASIGURARI SI ASISTENTA SOCIALA		63.000	33.000	63.000	63.000	18.947	44.053	18.947
	01					CHELTUIELI CURENTE		63.000	33.000	63.000	63.000	18.947	44.053	18.947
	57					TITLUL VIII ASISTENTA SOCIALA		63.000	33.000	63.000	63.000	18.947	44.053	18.947
	57	02				Ajutoare sociale		63.000	33.000	63.000	63.000	18.947	44.053	18.947
	57	02	01			Ajutoare sociale in numerar		63.000	33.000	63.000	63.000	18.947	44.053	18.947
7000	02					Partea IV-a SERVICII SI DEZVOLTARE PUBLICA, LOCUINTE, MEDIU SI APE		151.000	63.500	23.660	23.660	23.660		16.415
						LOCUINTE, SERVICII SI DEZVOLTARE PUBLICA		141.000	60.500	22.552	22.552	22.552		15.307
7002						CHELTUIELI CURENTE		141.000	60.500	22.552	22.552	22.552		15.307
	01					TITLUL II BUNURI SI SERVICII		141.000	60.500	22.552	22.552	22.552		15.307
	20					Bunuri si servicii		33.000	9.000	3.912	3.912	3.912		3.912
	20	01				Incalzit, iluminat si forta motrica		33.000	9.000	3.912	3.912	3.912		3.912

Capi- tol	Sub- capi- tol	Pa- ra- graf	Gru- pa / Titlu	Ar- ti- col	Al- ne- at	Denumire indicator	Credite de angajament	Credite bugetare		Angajamente bugetare	Angajamente legale	Plati efectuate	Angajamente legale de platit	Cheltuieli efective
								anuale aprobat la finele perioadei de raportare	trimestriale cumulate					
A						B	1	2	3	4	5	6	7=5-6	8
	20	30				Alte cheltuieli	108.000	51.500	18.640	18.640	18.640	18.640		11.395
	20	30				Alte cheltuieli cu bunuri si servicii	108.000	51.500	18.640	18.640	18.640	18.640		11.395
7402			01			PROTECTIA MEDIULUI	10.000	3.000	1.108	1.108	1.108	1.108		1.108
						CHELTUIELI CURENTE	10.000	3.000	1.108	1.108	1.108	1.108		1.108
			20			TITLUL II BUNURI SI SERVICII	10.000	10.000	1.108	1.108	1.108	1.108		1.108
			20	01		Bunuri si servicii	10.000	3.000	1.108	1.108	1.108	1.108		1.108
			20	01	04	Apa, canal si salubritate	10.000	3.000	1.108	1.108	1.108	1.108		1.108
9902	96					excedent/deficit sect funct						62.243		

Conducatorul institutiei,

Conducatorul compartimentului
financiar-contabil



TOTAL JUDET

CONTUL DE EXECUTIE AL BUGETULUI LOCAL - CHELTUIELI
SECTIUNEA DE DEZVOLTARE
31.03.2012

Pag. 1 - lei-

Capi- tol	Sub- capi- tol	Pa- ra- graf	Gru- pa / Titlu	Ar- ti- col	Al- ne- at	Denumire indicator	Credite de angajament	Credite bugetare			Angajamente legale	Plati efectuate	Angajamente legale de platit	Cheltuieli efective
								anuale aprobrate la finele perioadei de raportare	trimestriale cumulate	4				
A						B	1	2	3	4	5	6	7=5-6	8
5002			01			TOTAL CHELTUIELI	2.881.630	2.881.630	2.881.630	2.881.630	2.881.630	318.229	2.563.401	
			56			CHELTUIELI CURENTE	2.881.630	2.881.630	2.881.630	2.881.630	2.881.630	318.229	2.563.401	
						TITLUL VIII PROIECTE CU FINANTARE DIN FONDURI EXTERNE NERAMBURSABILE (FEN)								
						POSTADERARE	2.881.630	2.881.630	2.881.630	2.881.630	2.881.630	318.229	2.563.401	
			56	04		Programe din Fondul European Agricol de Dezvoltare Rurala (FEADR)	2.881.630	2.881.630	2.881.630	2.881.630	2.881.630	318.229	2.563.401	
			56	04	02	Finantarea externa nerambursabila Partea V-a ACTIUNI ECONOMICE	2.881.630	2.881.630	2.881.630	2.881.630	2.881.630	318.229	2.563.401	
8000	02					TRANSPORTURI	2.881.630	2.881.630	2.881.630	2.881.630	2.881.630	318.229	2.563.401	
8402			01			CHELTUIELI CURENTE	2.881.630	2.881.630	2.881.630	2.881.630	2.881.630	318.229	2.563.401	
			56			TITLUL VIII PROIECTE CU FINANTARE DIN FONDURI EXTERNE NERAMBURSABILE (FEN)								
						POSTADERARE	2.881.630	2.881.630	2.881.630	2.881.630	2.881.630	318.229	2.563.401	
			56	04		Programe din Fondul European Agricol de Dezvoltare Rurala (FEADR)	2.881.630	2.881.630	2.881.630	2.881.630	2.881.630	318.229	2.563.401	
			56	04	02	Finantarea externa nerambursabila excedent/deficit sect dezv	2.881.630	2.881.630	2.881.630	2.881.630	2.881.630	318.229	2.563.401	
9902	97							-775.630	-775.630			457.401		

Conducatorul institutiei,

Conducatorul compartimentului
financiar-contabil

TOTAL JUDET

Capi- tol	Sub- capi- tol	Pa- ra- graf	Gru- pa / Titlu	Ali- ne- at	Denumire indicator	Prevederi anuale aprobrate la finele perioadei de raportare	Prevederi bugetare trimestriale cumulate	Drepturi constatate			Incasari realizate	Stingeri pe alte cai decat incasari	Pag. I - lei- 8=3-6-7
								Total, din care:	din anii precedenti	din anul curent			
					B	I	2	3=4+5	4	5	6	7	8=3-6-7
0001	10				TOTAL VENITURI-VENITURI	160.000		13.796		13.796	13.796		
4100					IV. SUBVENTII	160.000		13.796		13.796	13.796		
4210					SUBVENTII DE LA BUGETUL DE STAT	160.000		13.796		13.796	13.796		
	43				Sume primite de institutiile publice si activitatile finantate integral sau partial din venituri proprii in cadrul programului FEAGA implementate de APIA	160.000		13.796		13.796	13.796		

Conducatorul institutiei,

Conducatorul compartimentului
financiar-contabil



TOTAL JUDET


CONTUL DE EXECUTIE AL INSTITUTIILOR PUBLICE FINANTATE
DIN VENITURI PROPRII SI SUBVENTII DIN BUGETUL LOCAL - VENITURI
SECTIUNEA DE FUNCTIONARE
31.03.2012

Pag. 1 - lei-

Capi- tol	Sub- capi- tol	Pa- ra- gra- ful	Ar- ti- col	Ali- ne- at	Denumire indicator	Prevederi anuale aprobate la finele perioadei de raportare	Prevederi bugetare trimestriale cumulate	Drepturi constatate			Incasari realizate	Stingeri pe alte cai decat incasari	Drepturi constatate de incasat
								Total, din care:	din anii precedenti	din anul curent			
A					B	1	2	3=4+5	4	5	6	7	8=3-6-7
0001	10				TOTAL VENITURI-VENITURI	160.000		13.796		13.796	13.796		
4100					IV. SUBVENTII	160.000		13.796		13.796	13.796		
4210					SUBVENTII DE LA BUGETUL DE STAT	160.000		13.796		13.796	13.796		
	43				Sume primite de institutiile publice si activitatile finantate integral sau parțial din venituri proprii in cadrul programului FEAGA implementate de AFPA	160.000		13.796		13.796	13.796		

Conducatorul institutiei,

Conducatorul compartimentului
financiar-contabil



3/02

TOTAL JUDET


Capi- tol	Sub- capi- tol	Pa- ra- graf	Gru- pa / Titlu	Arti- col	Ali- ne- at	Denumire indicator	Credite de angajament	Credite bugetare			Plati efectuate	Angajamente legale de platit	Cheltuieli efective
								anuale aprobat la finele perioadei de raportare	2	3			
A													
B								1	4	5	6	7=5-6	8
5010						TOTAL CHELTUIELI DIN VENITURI PROPRI							
8310						SI SUBVENTII AGRICULTURA, SILVICULTURA, SIVANATOARE	160.000						
8310 03						Agricultura	160.000						
						Alte cheltuieli in domeniul agriculturii	160.000						

TOTAL JUDET

Capi- tol	Sub- capi- tol	Pa- ra- graf	Cru- pa / Titlu	Ar- ti- col	Al- ne- at	Denumire indicator	Credite de angajament	Credite bugetare		Angajamente legale	Plati efectuate	Angajamente legale de platit	Cheltuieli efective	
								anuale aprobate la finele perioadei de raportare	trimestriale cumulate					
A						B	1	2	3	4	5	6	7=5-6	8
5010						TOTAL CHELTUIELI DIN VENITURI PROPRII SI SUBVENTII		160.000						
	01					CHELTUIELI CURENTE		160.000						
	20					TITLUL II BUNURI SI SERVICII		160.000						
	20	30				Alte cheltuieli		160.000						
	20	30				Alte cheltuieli cu bunuri si servicii		160.000						
8310						AGRICULTURA, SILVICULTURA, SI VANATOARE		160.000						
	01					CHELTUIELI CURENTE		160.000						
	20					TITLUL II BUNURI SI SERVICII		160.000						
	20	30				Alte cheltuieli		160.000						
	20	30				Alte cheltuieli cu bunuri si servicii		160.000						

Conducatorul compartimentului
financiar-contabil

Conducatorul institutiei,



TOTAL JUDET

DETALIEREA CHELTUIELILOR
INSTITUTII PUBLICE FINANTATE DIN VENITURI PROPRII
SI SUBVENTII DIN BUGETUL LOCAL
SECTIUNEA DE FUNCTIONARE
31.03.2012

Capi- tol	Sub- capi- tol	Fa- ra- graf	Gru- pa / Titlu	Ar- ti- col	Al- ne- at	Denumire indicator	Credite de angajament	Credite bugetare		Angajamente bugetare	Angajamente legale	Plati efectuate	Angajamente legale de platit	Cheltuieli efective
								anuale aprobat la finele perioadei de raportare	trimestriale cumulate					
A							1	2	3	4	5	6	7=5-6	8
5010						TOTAL CHELTUIELI DIN VENITURI PROPRII SI SUBVENTII								
	01					CHELTUIELI CURENTE		160.000						
	20					TITLUL II BUNURI SI SERVICII		160.000						
	20	30				Alte cheltuieli		160.000						
	20	30				Alte cheltuieli cu bunuri si servicii		160.000						
8310						AGRICULTURA, SILVICULTURA, SI VANATOARE		160.000						
	01					CHELTUIELI CURENTE		160.000						
	20					TITLUL II BUNURI SI SERVICII		160.000						
	20	30				Alte cheltuieli		160.000						
	20	30				Alte cheltuieli cu bunuri si servicii		160.000						
9910	96					excedent/deficit sect funct						13.796		

Conducatorul institutiei,



Conducatorul compartimentului
financiar-contabil

