

BILANT
30.09.2013

pag.: 1 - lei -

COD	DENUMIRE INDICATORI	SOLD LA INCEPUTUL PERIOADEI	SOLD LA SFARSITUL PERIOADEI
01003	1.Active fixe necorporale (ct.203+205+206+208+233-280-290-293*)	280	280
01004	2.Instalatii tehnice, mijloace de transport, animale, plantatii, mobilier, aparatura birotica si alte active corporale (ct.213+214+231-281-291-293*)	10.738	10.738
01006	4.Alte active nefinanciare (ct.215)	9.838.127	9.838.127
01015	7.TOTAL ACTIVE NECURENTE (rd.03+04+05+06 (07+09))	9.849.145	9.849.145
01019	1.Stocuri (ct.301+302+303+304+305+307+ 309+331+332+341+345+346+347+349+351+ 354+356+357+358+359+361+371+381+/-348 +/-378-391-392-393-394-395-396-397-398)	-15.831	11.890
01021	Creante din operatiuni comerciale, avansuri si alte decontari (ct.232+234+409+4111+4118+413+418+425+ +4282+4611+473**+481+482+483-4911-4961 (5128) din care:	148.029	146.629
01023	Creante bugetare (ct.431**+437**+4424+ 4428**+444**+446**+4482+461+463+464+ +465+4664+4665+4669+481**+482**-497) din care:	21.496	75.311
01024	Creantele bugetului generale consolidat (ct.463+464+465+4664+4665+4669-497)	21.496	75.311
01025	Creante din operatiuni cu fonduri ex- terne nerambursabile si fonduri de la buget (ct.4501+4503+4505+4507+4511+ 4513+4515+4531+4541+4543+4545+4551+ 4553+4561+4563+4571+4572+4573+4581+ 4583+461+473**+474+476) din care:	2.075.906	2.075.906
01026	Sume de primit de la Comisia Europeana (ct.4501+4503+4505+4507)	2.075.906	2.075.906
01030	Total creante curente (rd.21+23+25+27)	2.245.431	2.297.816
01033	Conturi la trezorerie, casa in lei. (ct.510+5121+5125+ 5131+5141+5151+5153+5161+5171+5201+5211+ 5212+5213+523+5251+5252+5253+526+527+528 +5291+5292+5293+5294+5299+5311+550+551+552 +555+557+5581+5582+5591+5601+5602+561+562 +5711+5712+5713+5714+5741+5742+5743+5744 +5254+5751+5752+5753+5754)	39.644	50.663
01035	Conturi la institutii de credit, BNR, casa in valuta(ct.5112+5121+ 5124+5125+5131+5132+5141+5142+5151+ 5152+5153+5161+5162+5171+5172+ 5314+5411+5412+550+5601+5602 +5583+5592)	1.002	1.002

COD	DENUMIRE INDICATORI	SOLD LA INCEPUTUL PERIOADEI	SOLD LA SFARSTITUL PERIOADEI
01040	Total disponibilitati si alte valori (rd.33+33.1+35+35.1)	40.646	51.665
01045	7.TOTAL ACTIVE CURENTE (rd.19+30+31+40+ 41+41.1+42)	2.331.908	2.391.401
01046	8.TOTAL ACTIVE (rd.15+45)	12.181.053	12.240.546
01055	3.Provizioane (ct.151)	93.290	93.290
01058	TOTAL DATORII NECURENTE (rd.52+54+55)	93.290	93.290
01060	1.Datorii comerciale, avansuri si alte decontari (ct.401+403+404+405+408+ 419+462+473+481+482+483+269+509+ 5128) din care:	2.087.375	2.087.175
01061	Datorii comerciale si avansuri (ct.401+403+404+405+408+419+462)	11.469	11.469
01062	2.Datorii catre bugete (ct.431+437+440+441+442+4428+444+446+ 4481+4555+4671+4672+4673+4674+4675+ +4679+473+481+482)din care:	16.527	16.265
010631	Contributii sociale(ct.431+437)	12.844	12.705
01065	3.Datorii din operatiuni cu Fonduri externe nerambursabile si fonduri de la buget, alte datorii catre alte organisme internationale (ct.4502+4504+4506+4512 +4514+4516+4521+4522+4532+4542+4544+ 4552+4554+4564+4584+4585+459+473+462+ 4546)	2.105.322	2.105.322
01066	din care: sume datorate Comisiei Europene (ct.4502+4504+4506+459+462)	2.105.322	2.105.322
01072	6.Salariile angajatilor (ct.421+423+426+427+4273+4281)	23.402	23.389
01075	9.Provizioane (ct.151)	4.314	818
01078	10.TOTAL DATORII CURENTE (rd.60+62+65+70+71+72+73+74+75)	4.236.940	4.232.969
01079	11.TOTAL DATORII (rd.58+78)	4.330.230	4.326.259
01080	12.ACTIVE NETE = TOTAL ACTIVE - TOTAL DATORII CAPITALURI PROPRII (rd.80 - rd.46-79 - rd.90)	7.850.823	7.914.287
01084	1.Rezerve, fonduri (ct.100+101+102+103+104+105+106+ 132+133+135+139+1392+ 1393+1394+1396)	5.690.394	5.690.394
01085	2.Rezultatul reportat (ct.117-sold creditor)	282.419	2.160.128
01087	4.Rezultatul patrimonial al exercitiului (ct.121-sold creditor)	1.878.010	63.165
01090	6.TOTAL CAPITALURI PROPRII (rd.84+85-86+87-88)	7.850.823	7.914.287




CONTUL DE REZULTAT PATRIMONIAL

30.09.2013

pag.: 1 - lei -

COD	DENUMIRE INDICATORI	An precedent	An curent
02002	Venituri din impozite, taxe, contributii de asigurari si alte venituri ale bugetelor (ct.730+731+732+733+734+735+736+739+745+746+750+751)	570.237	644.262
02004	Finantari, subventii, transferuri, alocatii bugetare cu destinatie speciala (ct.770+771+772+773+774+775+776+778+779)	25.716	80.703
02005	Alte venituri operationale (ct.714+718+719+721+722+781)	1.686	3.496
02006	TOTAL VENITURI OPERATIONALE (rd.02+03+04+05)	597.639	728.461
02008	Salarii si contributiile sociale aferente angajatilor (ct.641+642+645+646+647)	334.071	394.995
02009	Subventii si transferuri (ct.670+671+672+673+674+675+676+677+678+679)	47.549	48.980
02010	Stocuri, consumabile, lucrari si servicii executate de terti (ct.601+602+603+606+607+608+609+610+611+612+613+614+622+623+624+626+627+628+629)	284.904	224.021
02011	Cheltuieli de capital, amortizari si provizioane (ct.681+682+689)	19.598	
02013	TOTAL CHELTUIELI OPERATIONALE (RD.08+09+10+11+12)	686.122	664.996
02015	- EXCEDENT (rd.06-rd.13)		63.465
02016	-DEFICIT (rd.13-rd.06)	88.483	
02023	-EXCEDENT (rd.15+20-16-21)		63.463
02024	-DEFICIT (rd.16+21-15-20)	88.483	
02031	- EXCEDENT (rd.23+28-24-29)		63.465
02032	- DEFICIT (rd.24+29-23-28)	88.483	

Conducatorul institutiei



Conducatorul compartimentului
financiar- contabil

SITUATIA FLUXURILOR DE TREZORERIE

30.09.2013

pag: 1 - lei -

COD	DENUMIRE INDICATORI	Total	Casa in valuta	Alte disponibilitati
04014	V NUMERAR SI ECHIVALENT DE NUMERAR LA INCEPUTUL PERIOADEI	1.002		1.002
04017	VI NUMERAR SI ECHIVALENT DE NUMERAR LA FINELE PERIOADEI(rd.13+14+15-16)	1.002		1.002

Conducatorul institutiei



Conducatorul compartimentului
financiar- contabil


A handwritten signature in black ink.

COMUNA CIUDANOVITA SITUATIA FLUXURILOR DE TREZORERIE 30.09.2013 ANEXA LA ANEXA 3

DENUMIRE INDICATOR	COD RAND	COL 1 2+4+10	COL 2 CASA	COL 3	COL 4 BUG LOCAL	COL 10 DISP	DIN CARE	
							5004	5006
I. NUM DIN ACT OPERAT	01							
1. INCASARI	02	814766	128616		671150	15000		15000
2. PLATI	03	803747	128616		638754	36377	21377	15000
SOLD = RD02-RD03	04	11019			32396	-21377	-21377	
II. NUM. DIN ACT DE INVESTITII	05							
1. INCASARI	06							
2. PLATI	07							
SOLD = RD06-RD07	08							
III. NUM DIN ACT DE FINANTARE	09							
1. INCASARI	10							
2. PLATI	11							
SOLD = RD10-RD11	12							
IV. CRESTERE. - DESCRES. = RD04+RD08+ RD12	13	11019			32396	-21377	-21377	
V. SOLD LA INC. ANULUI	14	39644			18267	21377	21377	
VI. SOLD LA SF ANULUI = RD12-RD14	15	50663			50663			

Conducatorul unitatii
[Signature]

Conducatorul compartimentului
financiar-contabil
[Signature]



Viza Trezoreriei
[Signature]

SITUATIA FLUXURILOR DE TREZORERIE

30.09.2013

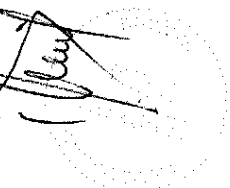
pag: 1 - lei -

COD	DENUMIRE INDICATORI	Total	Casa in lei ct.5311	Disponibilitati al/ Finantarea de la bugetul de stat ct.5201/ ct.7701	Disponibilitati al/ Finantarea de la bugetul local ct.5211/ ct.7702	Disponibilitati al/ Finantarea de la bugetul asigurariilor sociale de stat ct.5251/ ct.7703	Disponibilitati din veniturile curente ale/ Finantarea din bugetul din bugetul fid. national uniti de asig. sociale de sanatate ct.5711/ ct.7705	Disponibilitati din veniturile/ Finantarea din bugetul Fondului pentru mediu ct.5751/ ct.7706	Disponibilitati al/ Finantarea de la bugetul trezoreriei statului ct.5241/ ct.7709	Conturi de disponibilitati (sex) (incluse si rezulatele din anii precedenti ale bugetelor respective)
03002	1. Incasari	814,766	126,016		671,330					13,420
03003	2. Plati	803,742	126,016		638,754					36,377
03004	3. Numerar net din activitatea operationala (rd.02-rd.03)	11,019			12,396					-21,377
03013	IV.CRESTEREA (DESCRESTEREA) NETA DE NUMERAR SI ECHIVALENT DE NUMERAR (rd.04+rd.08+rd.12)	11,019			12,396					-21,377
03014	V. NUMERAR SI ECHIVALENT DE NUMERAR LA INCEPUTUL ANULUI	39,444			18,207					
03015	VI.NUMERAR SI ECHIVALENT DE NUMERAR LA SFARSITUL PERIOADEI (rd.13+rd.14)	30,663			30,663					21,377

Conducatorul compartimentului financiar-contabil

Viza trezoreriei

Conducatorul compartimentului



DISPONIBIL DIN MIJLOACE CU DESTINATIE SPECIALA

30.09.2013

- lei -

DENUMRE INDICATORI	COD	DISPONIBIL LA INCEPUTUL ANULUI	INCASARI	PLATI	DISPONIBIL LA SFARSITUL PERIOADEI
TOTAL (rd.02 la 15)	05001	1.002			1.002
- Garantii materiale retinute gestiona- rilor conform Legii nr.22/1969 (ct. 550/analitic distinct)	05003	1.002			1.002

Conducatorul institutiei,



Conducatorul compartimentului
financiar-contabil.

Situatia activelor si datoriilor institutiilor publice
din administratia locala
30.09.2013

pag.: 1 - lei -

COD	DENUMIRE INDICATORI	Sold la inceputul anului	Sold la sfarsitul perioadei
18005	Disponibilitati in lei ale institutiilor publice locale si ale institutiilor publice de subordonare locala la trezorerii (ct.510+5121+5125+5151+5161 +5171+5211+528+5292+5294+5299+550+551+ 552+553+554+555+556+558+560+561+562) din care:	21.377	32.396
18008	Total (in baze cash) (rd.04+05)	21.377	32.396
18010	Total (in baze accrual)(rd.08+09)	21.377	32.396
18011	Excedentele cumulate ale bugetelor locale (ct.5212+5213)	18.267	18.267
18013	Total (in baze cash)(rd.11+12)	18.267	18.267
18015	Total (in baze accrual)(rd.13+14)	18.267	18.267
18032	Disponibilitati ale institutiilor publice locale si ale institutiilor de subordo- nare locala la institutiilor de credit rezidente (ct.5121+5124+5125+5131+5132 +5151+5152+5161+5162+5171+5172+550+ 5601) din care:	1.002	1.002
18036	Total (in baze cash)(rd.32+35)	1.002	1.002
18038	Total (in baze accrual) (rd.36+37)	1.002	1.002
18176	I.Creante ale bugetului local (ct.464- 497). Total (rd.177+178+179+183), din care:	21.496	75.311
18177	- de la populatie	16.892	50.397
18178	- de la operatori economici (S11)	4.604	24.914
18185	Total creante (rd.176+184)	21.496	75.311
18194	Sume de primit de la Comisia Europeana/ alti donatori reprezentand venituri ale bugetului general consolidat-INSTRUMENTE STRUCTURALE.FONDURI PENTRU AGRICULTURA SI ALTE FONDURI (ct.4505)total din care:	2.075.906	2.075.906
18195	Sume de primit de la Comisia Europeana/ alti donatori-reprezentand venituri ale bugetului consolidat-INSTRUMENTE STRUC- TURALE.FONDURI PENTRU AGRICULTURA SI ALTE FONDURI (ct.4505.4)	2.075.906	2.075.906
18203	I.Sume datorate tertilor reprezentand garantii si cautiuni aflate in conturile institutiilor publice (ct.4281+462). Total (rd.204+205+206) din care:	1.002	1.002
18204	- salariatilor (S143)	1.002	1.002
18320	Datorii comerciale curente legate de livrari de bunuri si servicii (ct.401+ 403+404+405+408+419+4621). Total (rd.321+322+326+327) din care catre:	11.469	11.469

COD	DENUMIRE INDICATORI	Sold la inceputul anului	Sold la sfarsitul perioadei
18321	-Operatori economici (S11)	11.469	11.469
18331	Datoriile institutiilor publice din administratia locala catre bugete (ct.4423+431+437+4428+444+446+4481)	16.527	16.265
18332	Salariile angajatilor (ct.421+423+426+4271+4273+4281)	23.402	23.389
18335	Total (rd.331+332+333+334)	39.929	39.654
18340	Datorii din operatiuni cu fonduri externe nerambursabile de la Comisia Europeana	2.105.322	2.105.322
18341	Avansuri primite de institutii publice - beneficieri finali - reprezentand prefinantare pentru proiecte finantate din fonduri externe nerambursabile postaderare (ct.4585)	2.105.322	2.105.322
183421	Provizioane necurente, din care:	93.290	93.290
183423	Provizioane necurente, constituite conform OUG71/2009 si OG17/2012 reprezentand drepturi salariale castigate in instanta	93.290	93.290
18343	Provizioane curente, din care:	4.314	818
183432	Provizioane curente, constituite conform OUG71/2009 si OG17/2012 reprezentand drepturi salariale castigate in instanta		

Conducatorul institutiei




Conducatorul compartimentului financiar- contabil

Situatia unor indicatori referitori la protectia copilului
si a persoanelor cu handicap
30.09.2013

pag: 1 - lei-

COD	DENUMIRE	NUMAR
08008	Indemnizatii lunare alocate persoanelor cu handicap grav	8

Conducatorul institutiei



Conducatorul compartimentului
financiar- contabil

A handwritten signature in black ink, consisting of a loop at the top and a long, sweeping tail.

Capi- tol	Sub- capi- tol	Pa- ra- gra- ful	Gr- pa/ firu- col	Al- ti- col	Al- ne- at	Denumire indicator	Prevederi		Drepturi constatate				Incasari realizate	Stingeri pe alte cai decat incasari	Drepturi constatate de incasat
							bugetare anuale aprobat la finele perioadei de raportare	Prevederi bugetare trimestriale cumulate	Total din care:	din anii precedenti	din anul curent	4			
A							B	1	2	3=4+5	4	5	6	7	8=3-6-7
0001	02					TOTAL VENITURI-BUGET LOCAL	5.291.666	5.228.660	746.461	21.496	724.965	671.150		75.815	
0002						I. VENITURI CURENTE	699.710	636.710	665.758	21.496	644.262	599.447		75.815	
0003						A. VENITURI FISCALE	590.330	528.330	562.053	19.952	542.061	511.064		56.989	
0004						AL. IMPOZIT PE VENIT, PROFIT SI CASHIGURI DIN CAPITAL	174.000	92.000	103.626		103.626	103.626			
0300	02					AL 2 IMPOZIT PE VENIT, PROFIT SI CASHIGURI DIN CAPITAL DE LA PERSOANE FIZICE	114.000	92.000	103.626		103.626	103.626			
0302						IMPOZIT PE VENIT			1.336		1.336	1.336			
18						Impozitul pe veniturile din transferul proprietatilor imobiliare din patrimoniul personal			1.336		1.336	1.336			
0402						COTE SI SUME DEFALCATE DIN IMPOZITUL PE VENIT	14.000	92.000	102.290		102.290	102.290			
0402	01					Cote defalcate din impozitul pe venit	80.000	50.000	54.148		54.148	54.148			
04						Suma alocate din cotele defalcate din impozitul pe venit pentru echilibrarea bugetelor locale	64.000	42.000	48.142		48.142	48.142			
0700	02					A3 IMPOZITE SI TAXE PE PROPRIETATE	60.000	60.000	72.317	11.179	61.138	58.220		37.097	
0702						IMPOZITE SI TAXE PE PROPRIETATE	60.000	60.000	72.317	11.179	61.138	58.220		37.097	
01						Impozit si taxa pe cladiri	16.000	16.000	20.794	2.891	18.203	9.821		10.097	
01						Impozit pe cladiri de la persoane fizice	14.000	14.000	14.194	2.891	3.903	7.080		4.444	
0702	01					Impozit si taxa pe cladiri de la persoane juridice	4.000	4.000	9.809		9.809	3.745		6.567	

Capi- tol	Sub- capitol	Pa- ra- graf	Gru- pa / Titlu col	Ali- ne- at	Denumire indicator	Prevederi bugetare anuale aprobate la finele perioadei de raportare		Prevederi bugetare trimestriale cumulate	Drepturi constatate			Incasari realizate	Singeri pe alte cai decat incasari	Drepturi constatate de incasat			
						1	2		Total, din care:	4	5				6	7	8=3-6-7
A						B			3=4+5			7			8=3-6-7		
0702	02				Impozit si taxa pe teren	42.766	42.766	42.766	8.588	42.689	25.181	38.126					
	01				Impozit pe terenuri de la persoane fizice	6.666	6.666	6.666	754	2.952	1.740	1.212					
	02				Impozit si taxa pe teren de la persoane juridice	1.000	1.000	1.000		10.800	25	10.775					
	02				Impozitul pe terenul extravilan	35.700	35.700	35.700	7.854	29.671	23.586	11.159					
	03				Faxe judiciare de timbru si alte taxe de timbru	1.000	1.000	1.000	246	246	246	246					
1000	02				A4 IMPOZIT SI TAXE PE BUNURI SI SERVICII	415.730	375.730	375.730	8.813	386.543	372.218	33.892					
1102	02				SUME DEFALCATE DIN TVA	406.730	362.730	362.730		362.730	362.730	362.730					
	02				Sume defalcate din taxa pe valoarea adaugata pentru finantarea cheltuielilor descentralizate la nivelul comunitatilor, oraselor, municipiilor, sectoarelor si Municipiului Bucuresti	411.730	288.730	288.730		288.730	288.730	288.730					
1102	06				Sume defalcate din taxa pe valoarea adaugata pentru echilibrarea bugetelor locale	89.000	74.000	74.000		74.000	74.000	74.000					
1602					TAXE PE UTILIZAREA BUNURILOR, AUTORIZAREA UTILIZARII BUNURILOR	15.000	13.000	13.000	8.813	23.814	9.922	13.892					
	02				SUMI PE DESEASURAREA DE ACTIVITATI	15.000	13.000	13.000	8.813	23.814	9.922	13.892					
	02				Impozit pe mijloacele de transport												
	02				Impoziti pe mijloacele de transport detinute de persoane fizice*	15.000	13.000	13.000	4.200	12.035	9.922	6.512					

Capi- tol	Sub- capi- tol	Pa- ra- gra- ful	Ar- ti- col	Ali- ne- at	Denumire indicator	Prevederi anuale aprobate la finele perioadei de raportare	Prevederi trimestriale cumulate	Drepturi constatate			Incasari realizate	Stingeri pe alte cai decat incasari	Drepturi constatate de incasat
								Total din care:	din anii precedenti	din anul curent			
A						B	2	3=4+5	4	5	6	7	8=3-6-7
1602	02				Impozit pe mijloace de transport deținute persoane de jurisdicție*)			7.582	4.604	2.978			7.582
2900	02				C. VENITURI NEFISCALAE	109.380	109.380	103.705	1.504	102.201			79.383
3000					C1. VENITURI DIN PROPRIETATE	75.000	75.000	77.646	1.504	76.142			53.334
3002					VENITURI DIN PROPRIETATE	75.000	75.000	77.646	1.504	76.142			53.334
	05				Venituri din concesiuni și închirieri	75.000	75.000	77.646	1.504	76.142			53.334
3300	02				C2. VANZĂRI DE BUNURI ȘI SERVICII	34.380	34.380	26.059		26.059			26.059
3402					VENITURI DIN TAXE ADMINISTRATIVE								
					ELIBERĂRI PERMISE	1.000	1.000	328		328			328
3402	02				Taxe extrajudiciare de timbru	1.000	1.000	328		328			328
3502					AMENZI PENALITĂȚI ȘI CONFISCĂRI	2.000	2.000	500		500			500
	01				Venituri din amenzi și alte sancțiuni								
					aplicate potrivit dispozițiilor legale	2.000	2.000	500		500			500
3602					DIVERSE VENITURI	31.380	31.380	25.231		25.231			25.231
	05				Varsaminte din venituri și/sau disponibilități instituțiilor publice	21.380	21.380	21.377		21.377			21.377
3602	50				Alte venituri	10.000	9.000	3.854		3.854			3.854
4100	02				IV. SUBVENȚII	91.950	91.950	80.703		80.703			80.703
4200					SUBVENȚII DE LA ALTE NIVELURI ALE ADMINISTRAȚIEI PUBLICE	91.950	91.950	80.703		80.703			80.703
4202					SUBVENȚII DE LA BUCURII DE STAT	91.950	91.950	80.703		80.703			80.703
	31				Subvenții pentru acordarea ajutoarelor pentru înalzarea locuințelor cu lemne comburi, combustibilul petrolieri								
						20.000	20.000	8.760		8.760			8.760

Capi- tol	Sub- cap- tul	Pa- ra- graf	Gra- pa / Titlu	Ab- ne- at	Denumire indicator	Prevederi bugetare anuale aprobate la finele perioadei de raportare		Prevederi bugetare trimestriale cumulate	Drepturi constatate			Incasari realizate	Stingeri pe alte cai decat incasari	Drepturi constatate de incasat	
						1	2		Total din care:	din anii precedenti	din anul curent				3=4+5
A						B									
4202	42				Suma primite de administratie locale in cadrul programelor HGGA implementate de APIA	71.943	71.950	71.950	71.943		71.943				
4502					SUME PRIMITE DE LA UE/ALII DONATORI IN CONTUL PLATIILOR EFECTUATE SI PREFINANȚARI	5.000.000	5.000.000	5.000.000							
4502	04				Fondul European Agricol de Dezvoltare Rurala	5.000.000	5.000.000	5.000.000							
4502	04	01			Suma primite in contul platilor efectuate in anul curent	5.000.000	5.000.000	5.000.000							

Conducatorul institutiei,

Conducatorul compartimentului
financiar-contabil

CONTUL DE EXECUTIE AL BUGETULUI LOCAL - VENITURI
SECTIUNEA DE FUNCTIONARE
30.09.2013


Capi- toi	Sub- capi- toi	Pa- ra- graf	Gru- pa / Titlu	Ar- ti- col	Mi- ne- at	Denumire indicator	Prevederi anuale		Prevederi bugetare trimestriale cumulate	Drepturi constatate			Incasari realizate	Singeri pe alte cai decat incasari	Drepturi constatate de incasat
							I	II		Total, din care:	din anii precedenti	din anul curent			
			A			B		2	3=4+5	4	5	6	7		
0001	02					TOTAL VENITURI-BUGET LOCAL	791.660	728.660	746.461	21.496	724.965	674.966			753.311
0002						I. VENITURI CURENTE	699.710	636.710	665.758	21.496	644.262	599.447			745.311
0003						A. VENITURI FISCALE	590.330	538.330	562.053	19.992	542.061	511.064			509.989
0004						A1. IMPOZIT PE VENIT, PROFIT SI CASTIGURI DIN CAPITAL	114.000	92.000	103.626		103.626	103.626			
0300						A1.2 IMPOZIT PE VENIT, PROFIT SI CASTIGURI DIN CAPITAL DE LA PERSOANE FIZICE	114.000	92.000	103.626		103.626	103.626			
0302						IMPOZIT PE VENIT			1.336		1.336	1.336			
18						Impozitul pe veniturile din transferul proprietatilor imobiliare din patrimoniul personal			1.336		1.336	1.336			
0402						COTE SI SUME DEFALCATE DIN IMPOZITUL PE VENIT	114.000	92.000	102.290		102.290	102.290			
01						Cote defalcate din impozitul pe venit	50.000	50.000	54.148		54.148	54.148			
04						Suma alocata din cotele defalcate din impozitul pe venit pentru echilibrarea bugetelor locale	64.000	42.000	48.142		48.142	48.142			
0700	02					A3 IMPOZIT SI TAXE PE PROPRIETATE	60.600	60.600	72.317	11.179	61.138	35.220			37.097
0702						IMPOZIT SI TAXE PE PROPRIETATE	60.600	60.600	72.317	11.179	61.138	35.220			37.097
01						Impozit si taxa pe cladiri	16.900	16.900	20.794	2.591	18.203	9.823			10.971
01						Impozit pe cladiri de la persoane fizice	14.900	14.900	11.494	2.591	8.903	7.080			1.111
02						Impozit si taxa pe cladiri de la persoane juridice	2.600	2.600	9.300		9.300	2.743			9.966

Capi- tol	Sub- capitol grafic	Pa- ra- gra- ful	Ar- ti- col	Ali- ne- at	Denumire indicator	Prevederi anuale aprobate la finele perioadei de raportare		Prevederi bugetare trimestriale cumulate	Drepturi constatate			Incasari realizate	Stingeri pe alte cai decat incasari	Drepturi constatate de incasat
						1	2		Total, din care:	din anii precedenti	din anul curent			
0702	02				Impozit si taxa pe teren	42.700	42.700	42.700	51.277	8.588	42.689	25.151		26.136
	01				Impozit pe terenuri de la persoane fizice	6.000	6.000	6.000	2.952	734	2.218	1.740		1.212
	02				Impozit si taxa pe teren de la persoane juridice	1.000	1.000	1.000	10.800		10.800	25		10.775
		03			Impozitul pe terenul extravilan	35.700	35.700	35.700	37.525	7.854	29.671	25.386		14.139
					Taxe judiciare de timbru si alte taxe de timbru	1.000	1.000	1.000	246		246	246		
1000	02				AA IMPOZITE SI TAXE PE BUNURI SI SERVICII SUME DEFALCATE DIN TVA	415.730	375.730	375.730	386.110	8.813	377.297	372.218		15.892
1102	02				Sume defalcate din taxa pe valoarea adaugata pentru finantarea cheltui- elilor descentralizate la nivelul comunelor, oraselor, municipiilor, sectoarelor si Municipiului Bucuresti	400.730	362.730	362.730	362.296		362.296	362.296		
	06				Sume defalcate din taxa pe valoarea adaugata pentru echilibrarea bugetelor locale	89.000	74.000	74.000	288.296		288.296	288.296		
1602					TAXE PE UTILIZAREA BUNURILOR, AUTORIZAREA UTILIZARII BUNURILOR SAU PE DESFASURAREA DE ACTIVITATI	15.000	15.000	15.000	23.814	8.813	15.001	9.922		13.892
	02				Impozit pe mijloacele de transport	15.000	15.000	15.000	23.814	8.813	15.001	9.922		13.892
	01				Impozit pe mijloacele de transport deținute de persoane fizice*	15.000	15.000	15.000	16.232	4.309	12.003	9.922		13.892

Capi- tofi	Sub- capitoli	Pa- ra- graf	Gru- pa / Titlu	Al- ne- at	Denumire indicator	Prevederi bugetare anuale aprobat la finele perioadei de raportare		Prevederi bugetare trimestriale cumulate	Drepturi constatate			Incasari realizate	Stringeri pe alte cai decat incasari	Drepturi constatate de incasat
						1	2		Total, din care:	din anii precedenti	din anul curent			
A						1	2	3=4+5	4	5	6	7	8=3-6-7	
1602	02				Impozit pe mijloace de transport deținute persoane de juridice*)				7.582	4.604	2.978			7.582
	02				C. VENITURI FISCALAE	169.589	108.589		163.705	1.504	102.201			79.383
2900					C.L. VENITURI DIN PROPRIETATE	75.000	75.000		77.646	1.504	76.142			53.324
3000					VENITURI DIN PROPRIETATE	75.000	75.000		77.646	1.504	76.142			53.324
3002	05				Venituri din concesiuni si inchirieri	75.000	75.000		77.646	1.504	76.142			53.324
3300	02				C.2. VANZARI DE BUNURI SI SERVICII	34.380	33.580		26.059		26.059			26.059
3402					VENITURI DIN TAXE ADMINISTRATIVE									
					PLERBARI PERMISE	1.000	1.000		328		328			328
	02				Taxe extrajudiciare de timbru	1.000	1.000		328		328			328
3502					AMENZI PENALITATI SI CONFISCARI	2.000	2.000		500		500			500
	01				Venituri din amenzi si alte sanctiuni									
					aplicare potrivit dispozitiilor legale	2.000	2.000		500		500			500
3602					DIVERSE VENITURI	31.380	30.580		25.251		25.251			25.251
	05				Varsaminte din veniturile si/sau disponibilitatile institutiilor publice	21.380	21.380		21.377		21.377			21.377
	50				Alte venituri	10.000	9.000		3.874		3.854			3.854
4100	02				IV SUBVENȚII	91.950	91.950		80.703		80.703			80.703
4200					SUBVENȚII DE LA ALTE NIVELURI ALE ADMINISTRAȚIEI PUBLICE	91.950	91.950		80.703		80.703			80.703
4202					SUBVENȚII DE LA BUCHETUL DE STAT	91.950	91.950		80.703		80.703			80.703
	34				Subvenții pentru acoperirea ajutorului pentru realizarea lucrărilor cu lemne, carbuni combustibili petrolieri	30.000	30.000		8.700		8.700			8.700

Capi- tol	Sub- capitol	Pa- ra- gra- ful	Gru- pa / Titlu	Al- ne- at	Denumire indicator	Prevederi anuale aprobrate la finele perioadei de raportare	1	Prevederi bugetare trimestriale cumulate	2	Drepturi constatate			Stingeri pe alte cai decat incasari	7	Drepturi constatate de incasat
										Total din care:	din anii precedenti	din anul curent			
					B										
4202	42				Sume primite de administratiile locale in cadrul programelor FECA implementate de APIA	71.943		71.950							
								71.943							

Conducatorul institutiei,




Conducatorul compartimentului
financiar-contabil

CONTUL DE EXECUTIE AL BUGETULUI LOCAL - VENITURI
SECTIUNEA DE DEZVOLTARE
30.09.2013

Capi- tol	Sub- capit- ol	Pa- ra- graf	Gru- pa / Titlu col	Ar- ti- col	Ab- ne- at	Denumire indicator	Prevederi bugetare anuale aprobate la finele perioadei de raportare	1	2	Drepturi constatate			Incasari realizate	6	7	Drepturi constatate de incasat	Pag. I - lei- 8=3-6-7
										Total, din care:	din anii precedenti	din anul curent					
						B											
0001	02					TOTAL VENITURI BUGET LOCAL	5.000.000		5.000.000								
4502						SUME PRIMITE DE LA UZALTI DONATORI IN CONTUL PLAILOR EXECUATE SI PREFINANTARI	5.000.000		5.000.000								
	04					Fondul European Agricol de Dezvoltare	5.000.000		5.000.000								
						Rurala											
						Sume primite in contul platilor											
						efectuate in anul curent	5.000.000		5.000.000								

Conducatorul institutiei,



Conducatorul compartimentului
financiar-contabil

CARAS SEVERIN


Capi- tol	Sub- cap- tol	Pa- graf	Gr- pa / Titlu	Ar- tri- cof	Alti	Denumire indicator	Credite de angajament	Credite bugetare		Angajamente bugetare	Angajamente legale	Plati efectuate	Angajamente legale de platit	Cheltuieli efective
								anuale aprobrate la finele perioadei de raportare	trimestriale cumulate					
A			B			1	2	3	4	5	6	7=5-6	8	
5002						TOTAL CHELTUIELI	5.233.633	5.233.633	702.504	702.504	702.504	638.754	64.750	643.619
5100	02					Partea I-a SERVICII PUBLICE GENERALE		296.709	296.709	231.108	231.108	214.911	16.197	230.180
5102						AUTORITATI PUBLICE SI ACTIUNI EXTERNE		296.709	296.709	231.108	231.108	214.911	16.197	230.180
	01					Autoritati executive si legislative		296.709	296.709	231.108	231.108	214.911	16.197	230.180
		03				Autoritati executive		296.709	296.709	231.108	231.108	214.911	16.197	230.180
6500	01					Partea III-a CHELTUIELI SOCIAL-CULTURALE	2.060.000	2.038.300	329.605	329.605	329.605	173.052	156.553	272.838
6502						INVATAMANT		277.030	254.030	259.393	259.393	224.072	35.263	223.808
	03					Invatamant prescolar si primar		149.730	137.730	137.295	137.295	136.047	1.248	139.235
		01				Invatamant prescolar		49.000	45.000	44.505	44.505	44.505		45.000
		02				Invatamant primar		100.730	92.730	92.790	92.790	91.482	1.308	94.235
		04				Invatamant secundar		127.300	116.300	122.040	122.040	88.025	34.015	84.933
		01				Invatamant secundar inferior		127.300	116.300	122.040	122.040	88.025	34.015	84.933
6702						CULTURA, RECREERE SI RELIGIE	2.060.000	2.060.000	2.060.000	2.060.000	2.060.000			
	03					Servicii culturale		2.060.000	2.060.000	2.060.000	2.060.000			
		08				Centre pentru conservarea si promovarea culturii traditionale	2.060.000	2.060.000	2.060.000	2.060.000	2.060.000			
6802						ASIGURARI SI ASISTENTA SOCIALA		61.270	61.270	61.270	61.270	48.980	12.290	48.980
	05					Asistenta sociala in caz de boala si invaliditati		61.270	61.270	61.270	61.270	48.980	12.290	48.980
6802	05	02				Asistenta sociala in caz de invaliditate		33.000	33.000	33.000	33.000	25.000		33.000
		15				Prevenirea excluderii sociale		28.270	28.270	28.270	28.270	23.980		23.980
		01				Ajutor social		28.270	28.270	28.270	28.270	23.980		23.980
7000	02					Partea IV-a SERVICII SI DEZVOLTARE PUBLICA, LOCUINTE, MEDIU SI APE		46.000	46.000	46.000	46.000	42.442		42.442
7002						LOCUINTE, SERVICII SI DEZVOLTARE PUBLICA		46.000	46.000	46.000	46.000	41.000		41.000
		06				Bramas publice si electrice/energie		46.000	46.000	46.000	46.000	41.000		41.000

CARAS SEVERIN

Capi- tol	Sub- capit- ol	Pa- ra- graf	Gr- pa / Titlu	Ar- hi- col	AB- ne- at	Denumire indicator	Credite de angajament	Credite bugetare		4	5	6	7=5-6	8	
								1	2						3
A			B												
TOTAL CHELTUIELI							5.880.000	5.791.660	5.728.660	782.904	782.904	658.751	63.750	63.750	
CHELTUIELI CURENTE							5.880.000	5.791.660	5.728.660	782.904	782.904	646.154	63.750	63.750	
01						TITLUL I CHELTUIELI DE PERSONAL		443.700	437.990	443.700	443.700	392.276	51.460	48.196	
10						TITLUL II BUNURI SI SERVICII		286.660	229.490	198.604	198.604			202.644	
20						TITLUL VIII PROIECTE CU FINANTARE DIN FONDURI EXTERNE NERAMBURSABILE (FEN)									
56						POSTADERARE	5.880.000								
57						TITLUL VIII ASISTENTA SOCIALA		61.276	61.270	61.276	61.276		12.280	18.489	
84						PLATI EFECTUATE IN ANII PRECEDENTI SI RECUPERATE IN ANUL CURENT		-1.400	-1.400	-1.400	-1.400				
85						TITLUL XV PLATI EFECTUATE IN ANII PRECEDENTI SI RECUPERATE IN ANUL CURENT		-1.400	-1.400	-1.400	-1.400				
Partea Ia SERVICII PUBLICE GENERALE							296.700	296.700	256.700	231.108	231.108	214.011	16.197	220.189	
AUTORITATI PUBLICE SI ACTIUNI EXTERNE							296.700	296.700	256.700	231.108	231.108	214.011	16.197	220.189	
CHELTUIELI CURENTE							296.700	296.700	256.700	231.108	231.108	214.011	16.197	220.189	
01						TITLUL I CHELTUIELI DE PERSONAL		187.300	187.300	187.300	187.300	174.593	12.707	175.172	
10	01					Chestiuni salariale in bani	153.280	153.280	153.280	153.280	153.280	138.081	15.200	141.136	
10	01	01				Salarii de baza	108.080	108.080	108.080	108.080	108.080	95.039	13.041	92.500	
10	01	06				Alte sporuri	26.240	26.240	26.240	26.240	26.240	26.040	0	28.674	
10	01	12				Indemnizatii plătite unor persoane din afara entitatii									
10	02					Contributii	18.960	18.960	18.960	18.960	18.960	18.960	0	19.600	
10	03	01				Contributii de asigurari sociale de sanatate	34.420	34.420	34.420	34.420	34.420	33.440	980	34.244	
10	03	02				Contributii de asigurari de sanatate	28.200	28.200	28.200	28.200	28.200	27.588	612	29.187	
							600	600	600	600	600	480	120	800	

Capi- tol	Sub- cupi- tol / graf	Pa- ra- gra- ful	Gr- pa / Ti- tu- lul	Ar- ti- cu- lul	Al- ne- m- at	Denumire indicator	1	Credite bugetare			5	6	Angajamente legale de platit	8
								2	3	4				
A							B	3	4	5	6	7=5-6	8	
6500	02					recuperare in anul curent (SP)								
6502						Partea III-a CHELTUIELI SOCIALE, CULTURALE INVATAMANT	2.624.094	2.338.369	2.133.349	226.895	276.697	57.551	272.848	
	01					CHELTUIELI CURENTE		277.650	254.030	259.345	224.074	15.265	223.868	
	10	01				TITLUL I CHELTUIELI DE PERSONAL		277.650	254.030	259.345	224.074	15.265	223.868	
	10	01	01			Chestuiri salariale in bani		256.950	250.590	256.030	220.767	55.263	216.022	
	10	01	01	01		Salarii de baza		209.250	203.510	209.250	177.998	31.252	172.338	
	10	01	01	06		Alte sporuri		135.480	119.540	135.480	116.521	18.959	110.911	
	10	01	10	06		Fond pentru postur ocupate prin comisi		9.050	9.050	9.050	8.297	753	8.297	
	10	01	11			Fond aferent platii cu ora		8.170	8.170	8.170	6.630	1.540	6.630	
	10	01	30			Alte drepturi salariale in bani		41.550	41.550	41.550	31.550	10.000	31.550	
	10	03				Contributii		15.000	15.000	15.000	15.000		15.000	
	10	03	01			Contributii de asigurari sociale de stat		46.780	46.780	46.780	42.769	4.011	42.245	
	10	03	02			Contributii de asigurari de sanatate		30.650	30.650	30.650	30.650		34.943	
	10	03	03			Contributii de asigurari de sanatate		4.180	4.180	4.180	2.012	2.168	6.25	
	10	03	04			Contributii de asigurari pentru accidente de munca si boli profesionale		9.100	9.100	9.100	8.733	367	8.319	
	10	03	06			Contributii pentru concedii si indemnizatii		1.880	1.880	1.880	82	1.658	259	
	20	01				TITLUL II BUNURI SI SERVICII		970	970	970	850	120	129	
	20	01	01			Bunuri si servicii		21.000	5.740	3.305	3.305		7.245	
	20	01	01	01		Furnicari de birou		20.040	2.740	2.305	2.305		6.245	
	20	01	01	02		Material pentru entitate		500	800	55	65		589	
	20	01	01	05		Curatenie si servicii		500	240	340	340		340	
							8.090						8.595	

Capi- tot	Sub- tot	Pa- ra- graf	Ar- ti- col	Al- ne-	Denumire indicator	Credite de angajament	Credite bugetare		Angajamente legale	Plati efectuate	Angajamente legale de platit	Cheltuieli efective	
							anuale aprobrate la finele perioadei de raportare	trimestriale cumulate					
A					B	1	2	3	4	5	6	7=5-6	8
7402	20	30	30		Alte cheltuieli cu bunuri si servicii		7.000	1.000	7.000	1.000	7.000	7.000	7.000
	01				PROFECTIA MEDIULUI		15.000	15.000	15.000	15.000	15.000	15.000	15.000
	20				CHELTUIELI CURENTE		15.000	15.000	15.000	15.000	15.000	15.000	15.000
	20	01			TITLUL II BUNURI SI SERVICII		15.000	15.000	15.000	15.000	15.000	15.000	15.000
	20				Bunuri si servicii		15.000	15.000	15.000	15.000	15.000	15.000	15.000
	20	01	04		Apa, canal si salubritate		15.000	15.000	15.000	15.000	15.000	15.000	15.000
8000 02					Purtae Va- ACTIUNI ECONOMICE	3.000.000	3.110.000	3.110.000	3.000.000	3.000.000	3.110.000	3.110.000	3.110.000
8302					AGRICULTURA, SILVICULTURA, SI VANATOARE		108.000	108.000	108.000	108.000	108.000	108.000	108.000
	01				CHELTUIELI CURENTE		108.000	108.000	108.000	108.000	108.000	108.000	108.000
	20				TITLUL II BUNURI SI SERVICII		108.000	108.000	108.000	108.000	108.000	108.000	108.000
	20	30			Alte cheltuieli		108.000	108.000	108.000	108.000	108.000	108.000	108.000
	20	30	30		Alte cheltuieli cu bunuri si servicii		108.000	108.000	108.000	108.000	108.000	108.000	108.000
8402					TRANSPORTURI	3.000.000	3.002.000	3.002.000	3.000.000	3.000.000	3.002.000	3.002.000	3.002.000
	01				CHELTUIELI CURENTE	3.000.000	3.002.000	3.002.000	3.000.000	3.000.000	3.002.000	3.002.000	3.002.000
	20				TITLUL II BUNURI SI SERVICII		2.000	2.000	2.000	2.000	2.000	2.000	2.000
	20	05			Bunuri de natura obiectelor de inventar		2.000	2.000	2.000	2.000	2.000	2.000	2.000
	20	05	30		Alte obiecte de inventar		2.000	2.000	2.000	2.000	2.000	2.000	2.000
	56				TITLUL VIII PROIECTE CU FINANTARE DIN FONDURI EXTERNE NERAMBURSABILE (FEN)		5.000.000	5.000.000	5.000.000	5.000.000	5.000.000	5.000.000	5.000.000
					POSTADERARE		5.000.000	5.000.000	5.000.000	5.000.000	5.000.000	5.000.000	5.000.000
	56		04		Programe din Fondul European Agricol de Dezvoltare Rurala (FEADR)	5.000.000	5.000.000	5.000.000	5.000.000	5.000.000	5.000.000	5.000.000	5.000.000
	56		04	02	Finantarea externa nerambursabila	5.000.000	5.000.000	5.000.000	5.000.000	5.000.000	5.000.000	5.000.000	5.000.000

Conducatorul compartimentului
financiar-contabil


CONTUL DE EXECUTIE AL BUGETULUI LOCAL - CHELTUIELI
 SECTIUNEA DE FUNCTIONARE
 30.09.2013

Capi- tol	Sub- capit- ol	Pa- ra- graf	Pa- rupa / Titlu	Ar- ti- col	Al- ne- at	Denumire indicator	Credite de angajament	Credite bugetare		Angajamente legale	Plati efectuate	Angajamente legale de platit	Cheltuieli efective	
								anuale aprobat la finele periodei de raportare	trimestriale cumulate					
A							1	2	3	4	5	6	7=5-6	8
5002						TOTAL CHELTUIELI:		391.660	728.660	702.502	938.754	63.750	642.619	
	01					CHELTUIELI CURENTE		791.660	728.660	703.904	940.150	63.750	643.619	
	10					TITLUL I CHELTUIELI DE PERSONAL		443.750	437.990	443.730	392.270	51.460	391.995	
	20					TITLUL II BUNURI SI SERVICII		286.660	229.400	198.904	198.904		302.644	
	57					TITLUL VIII ASISTENTA SOCIALA		61.250	61.270	61.270	48.980	12.290	48.980	
	84					PLATI EFECTUATE IN ANI PRECEDENTI SI RECUPERATE IN ANUL CURENT				-1.400	-1.400			
	85					Titlu XV PLATI EFECTUATE IN ANII PRECEDENTI SI RECUPERATE IN ANUL CURENT				-1.400	-1.400			
5100	02					Partea I a SERVICIILOR PUBLICE GENERALE		296.700	256.700	231.108	214.911	16.197	220.180	
5102						AUTORITATI PUBLICE SI ACTIUNI EXTERNE		296.700	256.700	231.108	214.911	16.197	220.180	
	01					CHELTUIELI CURENTE		296.700	256.700	232.508	216.311	16.197	220.180	
	10					TITLUL I CHELTUIELI DE PERSONAL		187.700	187.700	187.700	171.503	16.197	175.372	
	10	01				Cheltuieli salariale in bani		183.280	183.280	183.280	188.063	15.219	141.138	
	10	01	01			Salarii de baza		108.080	108.080	108.080	93.069	15.011	92.542	
	10	01	06			Alte sporuri		26.240	26.240	26.240	26.040	200	28.004	
	10	01	12			Indemnizatii pliate unor persoane din afara unitatii		18.960	18.960	18.960	18.952	8	19.992	
	10	03				Contributii		34.420	34.420	34.420	33.442	978	34.211	
	10	03	01			Contributii de asigurari sociale de stat		25.200	25.200	25.200	24.588	612	25.187	
	10	03	02			Contributii de asigurari de sanatate		940	940	940	487	453	902	
	10	03	03			Contributii de asigurari sociale de sanatate		7.280	7.280	7.280	7.184	116	7.334	
	10	03	04			Contributii de asigurari pentru								

Capi- tol	Sub- cap- tol	Pa- ra- graf	Gru- pa / Titlu	Ar- ti- col	Al- ne- ar	Denumire indicator	Credite de angajament	Credite bugetare		Angajamente legale de platit	Plati efectuate	Angajamente legale de platit	Cheltuieli efective
								anuale aprobrate la finele perioadei de raportare	trimestriale cumulate				
A			B			1	2	3	4	5	6	7=5-6	8
						accidente de munca si boli profesionale		200	200	200	200	200	200
	10	03	06			Contributii pentru concedii si indemnizatii		1.120	1.120	1.120	1.120	1.120	1.120
	20					TITLUL II BUNURI SI SERVICII		109.800	69.000	44.800	44.800	44.800	44.800
	20	01				Bunuri si servicii		26.000	23.500	14.368	14.368	14.368	14.368
	20	01	01			Furnituri de birou		5.000	5.000	1.566	1.566	1.566	1.566
	20	01	02			Mercuriale pentru curatenie		1.600	1.600	551	551	551	551
	20	01	04			Apa, canal si salubritate		2.000	1.900				
	20	01	08			Posta, telecomunicatii, radio, tv, internet		18.000	18.000	12.253	12.253	12.253	12.253
	20	06				Deplasari, detasari, transport		12.000	8.000	7.292	7.292	7.292	7.292
	20	06	01			Deplasari interne, detasari, transferari		12.000	8.000	7.292	7.292	7.292	7.292
	20	12				Pregatire profesionala		1.000	1.000				
	20	30				Alte cheltuieli		70.000	36.500	23.148	23.148	23.148	23.148
	20	30	30			Alte cheltuieli cu bunuri si servicii		70.000	36.500	23.148	23.148	23.148	23.148
	84					PLATI EFECTUATE IN ANII PRECEDENTI SI RECUPERATE IN ANUL CURENT				-1.400	-1.400	-1.400	
	85					TITLUL XV PLATI EFECTUATE IN ANII PRECEDENTI SI RECUPERATE IN ANUL CURENT				-1.400	-1.400	-1.400	
	85	01				Plati efectuate in anii precedenti si recuperate in anul curent				-1.400	-1.400	-1.400	
	85	01	01			Plati efectuate in anii precedenti si recuperate in anul curent (SF)				-1.400	-1.400	-1.400	
6500	02					Partea III-a CHELTUIELI SOCIALE-CULTURALE INSALSIAMANT		348.000	415.000	320.805	320.805	320.805	320.805
6502								27.000	250.335	250.335	250.335	250.335	250.335

Capi- tot	Sub- tot	Pa- graf	Gr- pa / Titlu	Ar- ti- col	Alie ne- at	Denumire indicator	Credite de angajament	Credite bugetare		Angajamente legale	Plati efectuate	Angajamente legale de platit	Cheltuii efective	
								anuale aprobat la finele perioadei de raportare	trimestriale cumulate					
A			B				1	2	3	4	5	6	7=5-6	8
	20	30				Alte cheltuieli		108.349	108.349	108.349	108.349		108.349	
	20	30				Alte cheltuieli cu bunuri si servicii		108.349	108.349	108.349	108.349		108.349	
8402	01					TRANSPORTURI		2.500	2.500					
	20					CHELTUIELI CURENTE		2.500	2.500					
	20	05				TITLUL II BUNURI SI SERVICII		2.500	2.500					
	20	05				Bunuri de natura obiectelor de inventar		2.500	2.500					
9902	96					Alte obiecte de inventar		2.500	2.500					
						excedenză deficiț: sect funcț		2.500	2.500		32.386			


Conducatorul institutiei,

Conducatorul compartimentului
financiar-contabil

CONTUL DE EXECUTIE AL BUGETULUI LOCAL - CHELTUIELI
SECTIUNEA DE DEZVOLTARE
30.09.2013

Capi- tol	Sub- capitol	Pa- graf	Gr- pa / Titlu	Ar- ti- col	Alf- ne- ar	Denumire indicator	Credite de angajament	Credite bugetare		4	5	6	7=5-6	8
								anuale aprobrate la finele perioadei de raportare	trimestriale cumulate					
A						B								
5002						TOTAL CHELTUIELI	5.000.000	5.000.000	5.000.000					
6500 02						CHELTUIELI CURENTE	5.000.000	5.000.000	5.000.000					
6702						TITLUL VIII PROIECTE CU FINANTARE DIN FONDURI EXTERNE NERAMBURSABILE (FEN) POSTADERARE	5.000.000	5.000.000	5.000.000					
						Pareea III-a CHELTUIELI SOCIALE-CULTURALE	2.000.000	2.000.000	2.000.000					
						CULTURA, RECREERE SI RELIGIE	2.000.000	2.000.000	2.000.000					
01						CHELTUIELI CURENTE	2.000.000	2.000.000	2.000.000					
56						TITLUL VIII PROIECTE CU FINANTARE DIN FONDURI EXTERNE NERAMBURSABILE (FEN) POSTADERARE	3.000.000	3.000.000	3.000.000					
56 04						Programa din Fondul European Agricol de Dezvoltare Rurala (FEADR)	2.000.000	2.000.000	2.000.000					
56 04 02						Finantarea externa nerambursabila	2.000.000	2.000.000	2.000.000					
8000 02						Pareea V-a ACTIUNI ECONOMICE	3.000.000	3.000.000	3.000.000					
8-02						TRANSPORTURI	3.000.000	3.000.000	3.000.000					
01						CHELTUIELI CURENTE	5.000.000	5.000.000	5.000.000					
56						TITLUL VIII PROIECTE CU FINANTARE DIN FONDURI EXTERNE NERAMBURSABILE (FEN) POSTADERARE	3.000.000	3.000.000	3.000.000					
56 04						Programa din Fondul European Agricol de Dezvoltare Rurala (FEADR)	3.000.000	3.000.000	3.000.000					
56 04 02						Finantarea externa nerambursabila	3.000.000	3.000.000	3.000.000					

Conducatorul institutiei,
financiar-contabil



Conducatorul compartimentului
financiar-contabil

CARAS SEVERIN


Pag. 1 - lei-

Capi- toi	Sub- capit- ol	Pa- ra- graf	Gru- pa / Titlu	Ar- ti- col	Ali- ne- at	Denumire indicator	Credite de angajament	Credite bugetare		Angajamente legale	Plati efectuate	Angajamente legale de platit	Cheltuieli efective	
								anuale aprobrate la finele perioadei de raportare	trimestriale cumulate					
A							1	2	3	4	5	6	7=5-6	8
B														
5010						TOTAL CHELTUIELI DIN VENITURI PROPRII		21.377	21.377	21.377	21.377	21.377	21.377	
8310						SI SUBVENTII		21.380	21.380	21.377	21.377	21.377	21.377	21.377
8310	03					AGRICULTURA, SILVICULTURA, SIV ANATOARE		21.380	21.380	21.377	21.377	21.377	21.377	21.377
						Aste cheltuieli in domeniul agriculturii		21.380	21.380	21.377	21.377	21.377	21.377	21.377

CARAS SEVERIN

Capi- tol	Sub- capi- tol	Pa- ra- graf	Gru- pa / Titlu	Al- ne- at	Denumire indicator	Credite de angajament	Credite bugetare		4	5	6	7=5-6	8
							2 anuale aprobrate la finele perioadei de raportare	3 trimestriale cumulate					
A						I	3		4	5	6	7=5-6	8
S010					TOTAL CHELTUIELI DIN VENITURI PROPRI SI SUBVENTII		21.380	21.377	21.377	21.377	21.377	21.377	21.377
	01				CHELTUIELI CURENTE		21.380	21.377	21.377	21.377	21.377	21.377	21.377
8310	20				TITLUL II BUNURI SI SERVICII AGRICULTURA, SILVICULTURA, SI VANATOARE		21.380	21.377	21.377	21.377	21.377	21.377	21.377
	01				CHELTUIELI CURENTE		21.380	21.377	21.377	21.377	21.377	21.377	21.377
	20				TITLUL II BUNURI SI SERVICII		21.380	21.377	21.377	21.377	21.377	21.377	21.377
	20	30			Alte cheltuieli		21.380	21.377	21.377	21.377	21.377	21.377	21.377
	20	30	30		Alte cheltuieli cu bunuri si servicii		21.380	21.377	21.377	21.377	21.377	21.377	21.377

Conducatorul compartimentului
financiar-contabil




[Handwritten signature]

DETALIEREA CHELTUIELILOR
INSTITUTII PUBLICE FINANTATE DIN VENITURI PROPRII
SI SUBVENTII DIN BUGETUL LOCAL
SECTIUNEA DE FUNCTIONARE
30.09.2013

Pag. 1 - lei-

Capi- tol	Sub- capit- ol	Pa- ra- graf	Gru- pa / Titlu	Ar- ti- col	Al- ne- at	Denumire indicator	Credite de angajament	Credite bugetare			Angajamente legale	Plati efectuate	Angajamente legale de platit	Cheltuieli efective
								anuale aprobrate la finele perioadei de raportare	2	3				
A							I				7=5-6			
5010						TOTAL CHELTUIELI DIN VENITURI PROPRII SI SUBVENTII								
	01					CHELTUIELI CURENTE	21.377	21.380	21.377	21.377	21.377	21.377	21.377	21.377
8310	20					TITLUL II BUNURI SI SERVICII AGRICULTURA, SILVICULTURA, SI VANATOARE	21.380	21.380	21.377	21.377	21.377	21.377	21.377	21.377
	01					CHELTUIELI CURENTE	21.380	21.380	21.377	21.377	21.377	21.377	21.377	21.377
	20					TITLUL II BUNURI SI SERVICII	21.380	21.380	21.377	21.377	21.377	21.377	21.377	21.377
	20	30				Alte cheltuieli	21.380	21.380	21.377	21.377	21.377	21.377	21.377	21.377
9910	96				30	Alte cheltuieli cu bunuri si servicii excedent/deficit - sect funct	21.380	21.380	21.377	21.377	21.377	21.377	21.377	21.377

Conducatorul institutiei,

Conducatorul compartimentului
financiar-contabil