

DIRECTIA GENERALA A
FINANTELOR PUBLICE TOTAL JUDET

BILANT

30-09-2012

pag: 1 - lei -

COD	DENUMIRE INDICATORI	SOLD LA INCEPUTUL PERIOADEI	SOLD LA SFARSITUL PERIOADEI
01003	1.Active fixe necorporale (ct.203+205+206+208+233-280-290-293*)	6.249	280
01004	2.Instalatii tehnice, mijloace de transport, animale, plantatii, mobilier, aparatura birotica si alte active corporale (ct.213+214+231-281-291-293*)	26.473	12.845
01005	3.Terenuri si cladiri (ct.211+212+231 -281-291-293*)	7.263.923	7.787.951
01015	7.TOTAL ACTIVE NECURENTE (rd.03+04+05+06 +07+09)	7.296.645	7.801.076
01019	1.Stocuri (ct.301+302+303+304+305+307+ 309+331+332+341+345+346+347+349+351+ 354+356+357+358+359+361+371+381+/-348 +/-378-391-392-393-394-395-396-397-398)	40.877	47.625
01021	Creante din operatiuni comerciale, avansuri si alte decontari (ct.232+234+409+4111+4118+413+418+425+ +4282+4611+473**+481+482+483-4911-4961 +5128) din care:	150.329	148.529
01023	Creante bugetare (ct.431**+437**+4424+ 4428**+444**+446**+4482+461+463+464+ +465+4664+4665+4669+481**+482**-497) din care:	29.260	69.187
01024	Creantele bugetului generale consolidat (ct.463+464+465+4664+4665+4669-497)	29.260	69.187
01025	Creante din operatiuni cu fonduri ex- terne nerambursabile si fonduri de la buget (ct.4501+4503+4505+4507+4511+ 4513+4515+4531+4541+4543+4545+4551+ 4553+4561+4563+4571+4572+4573+4581+ 4583+461+473**+474+476)din care:	1.329.700	2.097.558
01026	Sume de primit de la Comisia Europeana (ct.4501+4503+4505+4507)	1.329.700	2.097.558
01027	Imprumuturi pe termen scurt acordate (ct.2671+2672+2673+2675+2676+2678+2679 +4681+4682+4683+4684+4685+4686+4687+ 4688+4689+469)		775.630
01030	Total creante curente (rd.21+23+25+27)	1.509.289	3.090.904
01033	Conturi la trezorerie, casa in lei. (ct.510+5121+5125+ 5131+5141+5151+5153+5161+5171+5201+5211+ 5212+5213+523+5251+5252+5253+526+527+528 +5291+5292+5293+5294+5299+5311+550+551+552 +555+557+5581+5582+5591+5601+5602+561+562 +5711+5712+5713+5714+5741+5742+5743+5744)	947.429	68.063
01035	Conturi la institutii de credit, BNR, casa in valuta(ct.5112+5121+		

COD	DENUMIRE INDICATORI	SOLD LA INCEPUTUL PERIOADEI	SOLD LA SFARSITUL PERIOADEI
01040	5124+5125+5131+5132+5141+5142+5151+ 5152+5153+5161+5162+5171+5172+ 5314+5411+5412+550+5601+5602 +5583+5592) Total disponibilitati si alte valori (rd.33+33.1+35+35.1)	974	974
01045	7.TOTAL ACTIVE CURENTE (rd.19+30+31+40+ 41+41.1+42)	948.403	69.037
01046	8.TOTAL ACTIVE (rd.15+45)	2.498.569	3.207.566
01055	3.Provizioane (ct.151)	9.795.214	11.008.642
01058	TOTAL DATORII NECURENTE (rd.52+54+55)	99.290	97.604
01060	1.Datorii comerciale, avansuri si alte decontari (ct.401+403+4041+405+408+ 419+4621+473+481+482+483+269+509+ 5128) din care:	99.290	97.604
01061	Datorii comerciale si avansuri (ct.401+403+4041+405+408+419+4621)	1.582.378	
01062	2.Datorii catre bugete (ct.431+437+440+441+4423+4428+444+446+ 4481+4555+4671+4672+4673+4674+4675+ +4679+473+481+482)din care:	252.678	
010631	Contributii sociale(ct.431+437)	15.354	21.881
01065	3.Datorii din operatiuni cu Fonduri externe nerambursabile si fonduri de la buget, alte datorii catre alte organisme internationale (ct.4502+4504+4506+4512 +4514+4516+4521+4522+4532+4542+4544+ 4552+4554+4564+4584+4585+459+473+462+ 4546)	11.931	15.614
01066	din care: sume datorate Comisiei Europene (ct.4502+4504+4506+459+462)	2.105.322	4.202.880
01070	4.Imprumuturi pe termen scurt-sume ce urmeaza a fi platite intr-o perioada de pana la un an (ct.5186+5191+5192+5193+ 5194+5195+5196+5197+5198)	2.105.322	4.202.880
01072	6.Salariile angajatilor (ct.421+423+426+4271+4273+4281)		775.630
01078	10.TOTAL DATORII CURENTE (rd.60+62+65+70+71+72+73+74+75)	21.661	26.265
01079	11.TOTAL DATORII (rd.58+78)	3.724.715	5.026.656
01080	12.ACTIVE NETE = TOTAL ACTIVE - TOTAL DATORII = CAPITALURI PROPRII (rd.80=rd.46-79=rd.90)	3.824.005	5.124.260
01084	1.Rezerve, fonduri (ct.100+101+102+103+104+105+106+ 132+133+135+1391+1392+ 1393+1394+1396+1399)	5.971.209	5.884.382
01085	2.Rezultatul reportat (ct.117-sold creditor)	5.690.394	5.690.394
01088	5.Rezultatul patrimonial al exercitiului	334.071	282.471

COD	DENUMIRE INDICATORI	SOLD LA INCEPUTUL PERIOADEI	SOLD LA SFARSITUL PERIOADEI
01090	(ct121- sold debtor) 6.TOTAL CAPITALURI PROPRII (rd.84+85-86+87-88)	53.256 5.971.209	88.483 5.884.382

Conducatorul institutiei



Conducatorul compartimentului
financiar- contabil

CONTUL DE REZULTAT PATRIMONIAL

pag.: 1 - lei -

COD	DENUMIRE INDICATORI	An precedent	An curent
02002	Venituri din impozite, taxe, contributii de asigurari si alte venituri ale bugetelor (ct.730+731+732+733+734+735+736+739+745+746+750+751)	502.507	570.237
02004	Finantari, subventii, transferuri, alocatii bugetare cu destinatie speciala (ct.770+771+772+773+774+775+776+778+779)	17.379	25.716
02005	Alte venituri operationale (ct.714+718+719+721+722+781)		1.686
02006	TOTAL VENITURI OPERATIONALE (rd.02+03+04+05)	519.886	597.639
02008	Salarii si contributiile sociale aferente angajatilor (ct.641+642+645+646+647)	339.769	334.071
02009	Subventii si transferuri (ct.670+671+672+673+674+675+676+677+678+679)	22.773	47.549
02010	Stocuri, consumabile, lucrari si servicii executate de terti (ct.601+602+603+606+607+608+609+610+611+612+613+614+622+623+624+626+627+628+629)	262.592	284.904
02011	Cheltuieli de capital, amortizari si provizioane (ct.681+682+689)		19.598
02013	TOTAL CHELTUIELI OPERATIONALE (RD.08+09+10+11+12)	625.134	686.122
02016	-DEFICIT (rd.13-rd.06)	105.248	88.483
02024	-DEFICIT (rd.16+21-15-20)	105.248	88.483
02032	- DEFICIT (rd.24+29-23-28)	105.248	88.483


Conducatorul institutiei

Conducatorul compartimentului
financiar- contabil

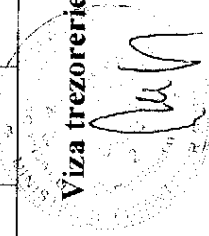
la 30.09.2012

	Col. 1 =	Col2	Col 4	Coloana9	5004	5213	5006	5211	5006
	col2+col9 Ct casa+col disponibilit.	Casa Ct.5311	Finantare Ct.770	Conturi de disponibilitati in trezorerie					
<u>Activ operat</u> Incasari rd.2	720.932	164.906	1.800	556.026	13.796			542.230	
Plati rd.3	1.608.070	164.906	510.125	1.443.164	159.209	775.630		508.325	
<u>Sold rd.4</u>	-887.138		508.325	-887.138	-145.413	-775.630		33.905	
<u>Investitii</u> Incasare Rd.6									
Plati rd.7	767.858		767.858	767.858				767.858	
<u>Sold rd 8</u>	-767.858		767.858	-767.858				-767.858	
<u>Finantare</u> Incasare Rd.10	775.630			775.630				775.630	
Plati rd.11									
<u>Sold rd.12</u>	775.630			775.630				775.630	
<u>Rd.13=4+rd</u> <u>8+rd12</u>	-879.366		1.276.183	-879.366	-145.413	-775.630		41.677	
<u>Sold inceput de</u> <u>an</u> rd 14	947.429			947.429	153.540	793.889			
<u>Sold final</u> Rd 15= rd 13+ rd 14	68.063		1.276.183	68.063	8.127	18.259		41.677	

Conducatorul unitatii

Conducatorul compartimentului
financiar contabil

Viza trezoreriei



SITUATIA FLUXURILOR DE TREZORERIE
30.09.2012


pag.: 1 - lei -

COD	DENUMIRE INDICATORI	Total	Casa in lei	Finantarea din bugetul de stat	Finantarea din bugetul local	Finantarea din bugetul asigurărilor sociale de stat	Finantarea din bugetul asigurărilor pentru somaj	Finantarea din bugetul fed. national unic de asig. sociale de sanatate	Finantarea de la bugetul trezoreriei statului	Alte disponibilizati
03002	1. Incasari	720.932	164.906		1.800					556.026
03003	2. Plati	1.608.079	164.906		510.125					1.443.144
03004	3. Numerar net din activitatea operationala (rd.02-rd.03)	-887.138			508.325					-887.138
03007	2. Plati	767.838			767.838					767.838
03008	3. Numerar net din activitatea de investitii (rd.06-07)	-767.838			767.838					-767.838
03010	1. Incasari	775.630								775.630
03012	3. Numerar net din activitatea de finantare (rd.10-rd.11)	775.630								775.630
03013	IV.CRESTEREA (DESCRESTEREA) NETA DE NUMERAR SI ECHIVALENT DE NUMERAR (rd.04+rd.08+rd.12)	-879.066			1.276.183					-879.366
03014	V. NUMERAR SI ECHIVALENT DE NUMERAR LA INCEPUTUL ANULUI	947.429								947.429
03015	VI.NUMERAR SI ECHIVALENT DE NUMERAR LA SFARSITUL PERIOADEI (rd.13+rd.14)	68.063								68.063

Conducatorul compartimentului financiar-contabil

[Signature]

Viza trezoreriei



Conducatorul compartimentului




SITUATIA FLUXURILOR DE TREZORERIE

pag.: 1 - lei -

COD	DENUMIRE INDICATORI	Total	Casa in valuta	Alte disponibilitati
04014	V NUMERAR SI ECHIVALENT DE NUMERAR LA INCEPUTUL PERIOADEI	974		974
04017	VI NUMERAR SI ECHIVALENT DE NUMERAR LA FINELE PERIOADEI(rd.13+14+15-16)	974		974

Conducatorul institutiei



Conducatorul compartimentului
financiar- contabil


A handwritten signature in black ink, consisting of a stylized 'K' shape with a horizontal line extending to the right.

DISPONIBIL DIN MIJLOACE CU DESTINATIE SPECIALA

- lei -

DENUMRE INDICATORI	COD	DISPONIBIL LA INCEPUTUL ANULUI	INCASARI	PLATI	DISPONIBIL LA SFARSITUL PERIOADEI
TOTAL (rd.02 la 15)	05001	974			974
- Garantii materiale retinute gestiona- rilor conform Legii nr.22/1969 (ct. 550/analitic distinct)	05003	974			974

Conducatorul institutiei,



Conducatorul compartimentului
financiar-contabil

A handwritten signature in black ink.

Situatia activelor si datoriilor institutiilor publice
din administratia locala

pag.: 1 - lei -

COD	DENUMIRE INDICATORI	Sold la inceputul anului	Sold la sfarsitul perioadei
18005	Disponibilitati in lei ale institutiilor publice locale si ale institutiilor publice de subordonare locala, la trezorerii (ct.510+5121+5125+5151+5161 +5171+5211+528+5292+5294+5299+550+551+ 552+553+554+555+556+558+560+561+562) din care:	153.540	49.804
18008	Total (in baze cash) (rd.04+05)	153.540	49.804
18010	Total (in baze accrual)(rd.08+09)	153.540	49.804
18011	Excedentele cumulate ale bugetelor locale (ct.5212+5213)	793.889	18.259
18013	Total (in baze cash)(rd.11+12)	793.889	18.259
18015	Total (in baze accrual)(rd.13+14)	793.889	18.259
18032	Disponibilitati ale institutiilor publice locale si ale institutiilor de subordo- nare locala la institutiilor de credit rezidente (ct.5121+5124+5125+5131+5132 +5151+5152+5161+5162+5171+5172+550+ 5601) din care:	974	974
18036	Total (in baze cash)(rd.32+35)	974	974
18038	Total (in baze accrual) (rd.36+37)	974	974
18176	1.Creante ale bugetului local (ct.464- 497). Total (rd.177+178+179+183), din care:	29.260	69.187
18177	- de la populatie	15.586	57.885
18178	- de la operatori economici (S11)	13.674	11.302
18185	Total creante (rd.176+184)	29.260	69.187
18194	Sume de primit de la Comisia Europeana/ alti donatori reprezentand venituri ale bugetului general consolidat-INSTRUMENTE STRUCTURALE,FONDURI PENTRU AGRICULTURA SI ALTE FONDURI (ct.4505)total din care:	1.329.700	2.097.558
18195	Sume de primit de la Comisia Europeana/ alti donatori-reprezentand venituri ale bugetului consolidat-INSTRUMENTE STRUC- TURALE,FONDURI PENTRU AGRICULTURA SI ALTE FONDURI (ct.4505.4)	1.329.700	2.097.558
18203	1.Sume datorate tertilor reprezentand garantii si cautiuni aafiate in conturile institutiilor publice (ct.4281+462). Total (rd.204+205+206) din care:	974	974
18204	- salariatilor (S143)	974	974
182671	Sume primite din excedentul anului precedent pentru acoperirea golurilor temporare de casa(ct.5197)		775.630
18268	Total(in baze cash)(rd.262+266+267+2671)		775.630

COD	DENUMIRE INDICATORI	Sold la inceputul anului	Sold la sfarsitul perioadei
18275	Total (in baze accrual)(cash+dobanzi) (rd.268+274)		775.630
18320	Datorii comerciale curente legate de livrari de bunuri si servicii (ct.401+ 403+4041+405+408+419+4621). Total (rd.321+322+326+327) din care catre:	252.678	
18321	-Operatori economici (S11)	252.678	
18331	Datoriile institutiilor publice din administratia locala catre bugete (ct.4423+431+437+4428+444+446+4481)	15.354	21.881
18332	Salariile angajatilor (ct.421+423+426+4271+4273+4281)	21.661	26.265
8335	Total (rd.331+332+333+334)	37.015	48.146
18340	Datorii din operatiuni cu fonduri externe nerambursabile de la Comisia Europeana	2.105.322	2.105.322
18341	Avansuri primite de institutii publice - beneficieri finali - reprezentand prefinantare pentru proiecte finantate din fonduri externe nerambursabile postaderare (ct.4585)	2.105.322	2.105.322

Conducatorul institutiei



A handwritten signature in black ink, appearing to be "M. M. M.".

Conducatorul compartimentului
financiar- contabil



A handwritten signature in black ink, appearing to be "M. M. M.".

Situatia unor indicatori referitori la protectia copilului
si a persoanelor cu handicap

pag.: 1 - lei -

COD	DENUMIRE	NUMAR
08008	Indemnizatii lunare alocate persoanelor cu handicap grav	6

Conducatorul institutiei



Conducatorul compartimentului
financiar-contabil



SITUATIA

platilor efectuate la titlul 56 "Proiecte cu finantare din fonduri externe nerambursabile (FEN) postaderare"

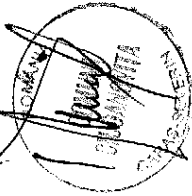
Pag: 1 - lei -

	Buget de stat (s 01)	Buget local (s 02)	Bugetul asignarilor sociale de stat (s 03)	Bugetul asigurarilor pentru pensii (s 04)	Bugetul fondului national unic de asigurari sociale de sanatate (s05)	Bugetul institutiilor publice finantate din venituri proprii si subventii (s10)	Bugetul fondurilor externe nerambursabile (s08)	Bugetul creditelor externe (s06)	Bugetul creditelor interne (s07)	Bugetul institutiilor publice si activitatilor finantate integral sau partial din venituri proprii (s20)	Bugetul institutiilor publice si activitatilor finantate integral din venituri proprii (s10)
A	D1	52	03	C4	05	06	07	08	09	10	11
Titlul VIII Total cheltuieli		767.836									
Titlul XII Active nefinanciare		767.836									

Conducatorul institutiei

Conducatorul compartimentului

financiar- contabil



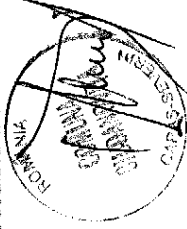
Capi- tol	Sub- capi- tol	Pa- ra- graf	Gra- pa / Titlu	Ali- ne- at	Denumire indicator	Prevederi bugetare anuale aprobrate la finele perioadei de raportare		Prevederi bugetare trimestriale cumulate	Drepturi constatate			Incasari realizate	Singeri pe alte cai decat incasari	Drepturi constatate de incasat
						1	2		Total, din care:	din anii precedenti	din anul curent			
A						B								
0001	02				TOTAL VENITURI-BUGET LOCAL	2.780.140	2.747.640	1.387.047	29.260	1.357.787	1.317.860			69.187
0002					I. VENITURI CURENTE	654.140	621.640	599.497	29.260	570.237	530.310			69.187
0003					A. VENITURI FISCALE	602.140	524.640	513.403	24.821	488.582	478.570			34.833
0004					A1. IMPOZIT PE VENIT, PROFIT SI CASTIGURI DIN CAPITAL	136.340	104.840	103.858		103.858	103.858			
0300	02				A1.2 IMPOZIT PE VENIT, PROFIT SI CASTIGURI DIN CAPITAL DE LA PERSOANE FIZICE	136.340	104.840	103.858		103.858	103.858			
0302	18				IMPOZIT PE VENIT Impozitul pe veniturile din transferul proprietatilor imobiliare din patrimoniul personal			655		655	655			
0402					COTE SI SUME DEFALCATE DIN IMPOZITUL PE VENIT	136.340	104.840	103.203		103.203	103.203			
0402	01				Cote defalcate din impozitul pe venit	20.000	15.000	18.735		18.735	18.735			
0402	04				Sume alocate din cotele defalcate din impozitul pe venit pentru echilibrarea bugetelor locale	116.340	89.840	84.468		84.468	84.468			
0700	02				A3 IMPOZITE SI TAXE PE PROPRIETATE	50.000	61.000	75.980	19.894	56.086	44.123			31.857
0702	01				IMPOZITE SI TAXE PE PROPRIETATE	50.000	61.000	75.980	19.894	56.086	44.123			31.857
				01	Impozit si taxa pe cladiri Impozit pe cladiri de la persoane fizice	14.000	17.000	23.440	9.440	14.000	12.935			10.505
				01	Impozit si taxa pe cladiri de la persoane juridice	5.000	6.000	11.236	2.236	9.000	5.495			5.741
0702	01	02				9.000	11.000	12.204	7.204	5.000	7.440			4.764

Capi- tol	Sub- capi- tol	Pa- ra- graf	Ar- ti- col	Al- ne- at	Denumire indicator	Prevederi anuale aprobrate la finele perioadei de raportare		Prevederi bugetare trimestriale cumulate	Drepturi constatate			Incasari realizate	Stingeri pe alte cai decat incasari	Pag. 2 - lei-
						I	2		Total, din care:	din anii precedenti	din anul curent			
A						B			3=4+5			8=3-6-7		
0702	02	01			Impozit si taxa pe teren	35.000	43.000	52.186	10.454	41.732	30.834			21.352
					Impozit pe terenuri de la persoane fizice	6.000	7.000	5.539	539	5.000	1.424			4.115
					Impozit si taxa pe teren de la persoane juridice	10.000	11.000	14.386	4.386	10.000	10.824			3.562
					Impozitul pe terenul extravilan	19.000	25.000	32.261	5.529	26.732	18.586			13.675
					Taxe judiciare de timbru si alte taxe de timbru	1.000	1.000	354		354	354			
1000	02				A4 IMPOZITE SI TAXE PE BUNURI SI SERVICII	415.800	358.800	333.565	4.927	328.638	330.589			2.976
1102					SUME DEFALCATE DIN TVA	409.800	351.800	322.392		322.392	322.392			
					Sume defalcate din taxa pe valoarea adaugata pentru finantarea cheltuielilor descentralizate la nivelul comunelor, oraselor, municipiilor, sectoarelor si Municipiului Bucuresti	249.000	231.000	230.000		230.000	230.000			
					Sume defalcate din taxa pe valoarea adaugata pentru echilibrarea bugetelor locale	160.800	120.800	92.392		92.392	92.392			
1602					TAXE PE UTILIZAREA BUNURILOR, AUTORIZAREA UTILIZARII BUNURILOR SAU PE DESFASURAREA DE ACTIVITATI	6.000	7.000	11.173	4.927	6.246	8.197			2.976
					Impozit pe mijloacele de transport	6.000	7.000	11.173	4.927	6.246	8.197			2.976
					Impozit pe mijloacele de transport detinute de persoane fizice*)	4.000	5.000	6.089	2.843	3.246	6.089			

Capi- tol	Sub- capi- tol	Pa- ra- graf	Cru- pa / Titlu	Ali- ne- at	Denumire indicator	Prevederi anuale aprobate la finele perioadei de raportare		Prevederi bugetare trimestriale cumulate	Drepturi constatate			Incasari realizate	Stingeri pe alte cai decat incasari	Drepturi constatate de incasat
						1	2		Total, din care:	4 din anii precedenti	5 din anul curent			
A						B			3=4+5			5=3+6+7		
1602	02	02			Impozit pe mijloace de transport detinute persoane de juridice*)	2.000	2.000	2.000	5.084	2.084	3.000	2.108		2.976
					C. VENITURI NEFISCALE	52.000	97.000	97.000	86.094	4.439	81.655	51.740		34.354
					C1. VENITURI DIN PROPRIETATE	44.000	88.000	88.000	79.039	4.439	74.600	44.685		34.354
					VENITURI DIN PROPRIETATE	44.000	88.000	88.000	79.039	4.439	74.600	44.685		34.354
					Venituri din concesiuni si inchirieri	44.000	88.000	88.000	79.039	4.439	74.600	44.685		34.354
					C2. VANZARI DE BUNURI SI SERVICII	8.000	9.000	9.000	7.055		7.055	7.055		7.055
					VENITURI DIN TAXE ADMINISTRATIVE, ELIBERARI PERMISE	1.000	1.000	1.000	416		416	416		416
					Taxe extrajudiciare de timbru	1.000	1.000	1.000	416		416	416		416
					AMENZI, PENALITATI SI CONFISCARI	2.000	2.000	2.000	1.107		1.107	1.107		1.107
					Venituri din amenzi si alte sanctiuni aplicate potrivit dispozitiilor legale	2.000	2.000	2.000	1.107		1.107	1.107		1.107
					DIVERSE VENITURI	5.000	6.000	6.000	5.532		5.532	5.532		5.532
					Alte venituri	5.000	6.000	6.000	5.532		5.532	5.532		5.532
					III OPERATIUNI FINANCIARE				775.630		775.630	775.630		775.630
					INCASARI DIN RAMBURSAREA IMPRUMUTURILOR ACORDATE				775.630		775.630	775.630		775.630
					Sume din excedentul bugetului local utilizate pentru finantarea cheltuielilor sectiunii de dezvoltare									
					IV. SUBVENTII	20.000	20.000	20.000	11.920		11.920	11.920		11.920
					SUBVENTII DE LA ALTE NIVELE ALE ADMINISTRATIEI PUBLICE	20.000	20.000	20.000	11.920		11.920	11.920		11.920

Capi- tot	Sub- capit tot	Pa- ra- graf	Gru- pa / titlu col	Ali- ne- at	Deaumire indicator	Prevederi		Prevederi bugetare trimestriale cumulate	Drepturi constatate			Incasari realizate	Sfingeri pe alte cai decat incasari	Drepturi constatate de incasat
						1 Prevederi anuale aprobrate la finele perioadei de raportare	2		Total, din care:	4 din anii precedenti	5 din anul curent			
					B	1	2		3=4+5	4	5	6	7	8=6-7
4202					SUBVENTII DE LA BUGETUL DE STAT	20.000	20.000	11.920	11.920		11.920	11.920		
	34				Subventii pentru acordarea ajutorului pentru incalzirea locuintei cu lemne, carbuni, combustibili petrolieri	20.000	20.000	11.920	11.920		11.920	11.920		
4502					SUME PRIMITE DE LA UE/ALTI DONATORI IN CONTUL PLATILOR EFECTUATE SI PREFINANATARI	2.106.000	2.106.000							
	4502	04			Fondul European Agicol de Dezvoltare Rurala	2.106.000	2.106.000							
	4502	04	01		Sume primite in contul platilor efectuate in anul curent	2.106.000	2.106.000							

Conducatorul institutiei:

Conducatorul compartimentului
financiar-contabil

TOTAL JUDET

Capi- tol	Sub- capi- tol	Pa- ra- graf	Gra- pa / Titlu	Ar- ti- col	Al- ne- at	Denumire indicator	Credite de angajament	Credite bugetare			Angajamente legale	Plati efectuate	Angajamente legale de platit	Cheltuieli efective
								anuale aprobrate la finele perioadei de raportare	2	3				
A						B	1	2	3	4	5	6	7-5-6	8
5002						TOTAL CHELTUIELI	2.881.630	3.555.770	3.523.270	3.471.436	3.471.436	1.276.183	2.195.253	526.913
5100	02					Partea I-a SERVICII PUBLICE GENERALE		276.140	271.140	247.114	247.114	213.667	33.447	224.633
5102	01					AUTORITATI PUBLICE SI ACTIUNI EXTERNE		212.140	207.140	199.606	199.606	166.159	33.447	177.125
						Autoritati executive si legislative		212.140	207.140	199.606	199.606	166.159	33.447	177.125
					03	Autoritati executive		212.140	207.140	199.606	199.606	166.159	33.447	177.125
5402						ALTE SERVICII PUBLICE GENERALE		64.000	64.000	47.508	47.508	47.508		47.508
						Alte servicii publice generale		64.000	64.000	47.508	47.508	47.508		47.508
6500	02					Partea III-a CHELTUIELI SOCIAL-CULTURALE		277.000	259.000	267.280	267.280	219.246	48.034	234.113
6502						INVATAMANT		207.000	199.000	197.280	197.280	168.697	28.583	178.981
						Invatamant prescolar si primar		71.500	57.000	70.232	70.232	43.857	26.375	46.500
					01	Invatamant prescolar		17.600	13.400	17.532	17.532	10.965	6.567	11.625
					02	Invatamant primar		53.900	43.600	52.700	52.700	32.892	19.808	34.875
					04	Invatamant secundar		135.500	142.000	127.048	127.048	124.840	2.208	132.481
					01	Invatamant secundar inferior		135.500	142.000	127.048	127.048	124.840	2.208	132.481
6702	03					CULTURA, RECREERE SI RELIGIE		3.000	3.000	3.000	3.000	3.000		7.583
						Servicii culturale		2.000	2.000	2.000	2.000	2.000		3.000
					30	Alte servicii culturale		2.000	2.000	2.000	2.000	2.000		3.000
					06	Servicii religioase		1.000	1.000	1.000	1.000	1.000		4.583
6802						ASIGURARI SI ASISTENTA SOCIALA		67.000	57.000	67.000	67.000	47.549	19.451	47.549
						Asistenta sociala in caz de boli si invaliditati		43.000	33.000	43.000	43.000	31.685	11.315	31.685
					02	Asistenta sociala in caz de invaliditate		43.000	33.000	43.000	43.000	31.685	11.315	31.685
					15	Prevenirea excluderii sociale		24.000	24.000	24.000	24.000	15.864	8.136	15.864
					01	Ajutor social		24.000	24.000	24.000	24.000	15.864	8.136	15.864
7000	02					Partea IV-a SERVICII SI DEZVOLTARE PUBLICA, LOCUINTE, MEDIU SI APE		121.000	111.500	75.412	75.412	75.412		68.167

TOTAL JUDET

Capi- tol	Sub- capi- tol	Pa- ra- graf	Gru- pa / Titlu	Ar- ti- col	Al- ne- at	Denumire indicator	Credite de angajament	Credite bugetare			Angajamente legale	Plati efectuate	Angajamente legale de platit	Cheltuieli efective
								anuale aprobate la finele perioadei de raportare	trimestriale cumulate					
A						B	I	2	3	4	5	6	7-5-6	8
5002						TOTAL CHELTUIELI	2.881.630	3.555.770	3.523.270	3.471.436	3.471.436	1.276.183	2.195.253	526.913
	01					CHELTUIELI CURENTE	2.881.630	3.555.770	3.523.270	3.473.236	3.473.236	1.277.983	2.195.253	507.315
	10					TITLUL I CHELTUIELI DE PERSONAL		384.970	382.970	384.970	384.970	322.940	62.030	334.071
	20					TITLUL II BUNURI SI SERVICII		222.170	201.670	139.636	139.636			125.695
	56					TITLUL VIII PROIECTE CU FINANTARE DIN FONDURI EXTERNE NERAMBURSABILE (FEN)								
						POSTADERARE	2.881.630	2.881.630	2.881.630	2.881.630	2.881.630	767.858	2.113.772	47.549
	57					TITLUL VIII ASISTENTA SOCIALA		67.000	57.000	67.000	67.000	47.549	19.451	19.598
	70					CHELTUIELI DE CAPITAL								19.598
	71					TITLUL X ACTIVE NEFINANCIARE								
	84					PLATI EFECTUATE IN ANII PRECEDENTI SI RECUPERATE IN ANUL CURENT								
	85					Titlul XV PLATI EFECTUATE IN ANII PRECEDENTI SI RECUPERATE IN ANUL CURENT								
5100	02					Partea I-a SERVICII PUBLICE GENERALE		276.140	271.140	247.114	247.114	213.667	33.447	224.633
5102						AUTORITATI PUBLICE SI ACTIUNI EXTERNE		212.140	207.140	199.606	199.606	166.159	33.447	177.125
	01					CHELTUIELI CURENTE		212.140	207.140	201.406	201.406	167.959	33.447	163.409
	10					TITLUL I CHELTUIELI DE PERSONAL		160.800	158.800	160.800	160.800	127.353	33.447	122.803
	10	01				Cheltuieli salariale in bani		127.800	127.800	127.800	127.800	103.348	24.452	99.465
	10	01	01			Salarii de baza		100.100	100.100	100.100	100.100	81.831	18.269	81.737
	10	01	06			Alte sporuri		2.200	2.200	2.200	2.200	2.153	47	
	10	01	12			Indemnizatii platite unor persoane din afara unitatii								
	10	03				Contributii		25.500	25.500	25.500	25.500	19.364	6.136	17.728
	10	03	01			Contributii de asigurari sociale de		33.000	31.000	33.000	33.000	24.605	8.995	23.338

Capi- tol	Sub- capi- tol	Pa- ra- graf	Gra- ps / Titlu	Ar- ti- col	Ali- ne- at	Denumire indicator	Credite de angajament	Credite bugetare			Angajamente legale	Plati efectuate	Angajamente legale de platit	Cheltuieli efective
								anuale aprobrate la finele perioadei de raportare	2	3				
						B	1							
						A								
						stat		21.340	22.300	22.300	17.457	4.843	17.026	
	10	03	02			Contributii de asigurari de somaj		760	760	329	431	317		
	10	03	03			Contributii de asigurari sociale de sanatate		8.000	8.000	5.381	2.619	5.179		
	10	03	04			Contributii de asigurari pentru accidente de munca si boli profesionale		300	300	124	176	120		
	10	03	06			Contributii pentru concedii si indemnizatii		1.640	1.640	714	926	696		
	20					TITLUL II BUNURI SI SERVICII		48.340	40.606	40.606		40.606		
	20	01				Bunuri si servicii		22.000	15.637	15.637		14.085		
	20	01	01			Furnituri de birou		5.000	1.050	1.050		1.050		
	20	01	02			Materiale pentru curatenie		1.000	1.000	1.000		1.000		
	20	01	04			Apa, canal si salubritate		2.000	453	453		453		
	20	01	08			Posta, telecomunicatii, radio, tv, internet		15.000	13.134	13.134		12.582		
	20	06				Deplasari, detasari, transferari		8.000	7.000	7.000		8.552		
	20	06	01			Deplasari interne, detasari, transferari		8.000	7.000	7.000		8.552		
	20	13				Pregatire profesionala		1.000						
	20	30				Alte cheltuieli		18.340	17.969	17.969		17.969		
	20	30	30			Alte cheltuieli cu bunuri si servicii		18.340	17.969	17.969		17.969		
	70					CHELTUIELI DE CAPITAL								
	71					TITLUL X ACTIVE NEFINANCIARE								
	71	01				Active fixe								
	71	01	02			Masini, echipamente si mijloace de transport								
	71	01	30			Alte active fixe (inclusiv reparatii)						8.170		

Capi- tol	Sub- capi- tol	Pa- ra- graf	Gra- da / Titlu	Ar- ti- col	Ali- ne- at	Denumire indicator	Credite de angajament	Credite bugetare			Angajamente legale	Plati efectuate	Angajamente legale de platit	Cheltuieli efective
								anuale aprobate la finele perioadei de raportare	trimestriale cumulate					
A						B	1	2	3	4	5	6	7=5-6	8
						capitale)								5.546
			84			PLATI EFECTUATE IN ANII PRECEDENTI SI RECUPERATE IN ANUL CURENT								
			85			Titlul XV PLATI EFECTUATE IN ANII PRECEDENTI SI RECUPERATE IN ANUL CURENT								
			85	01		Plati efectuate in anii precedenti si recuperate in anul curent								
			85	01	01	Plati efectuate in anii precedenti si recuperate in anul curent (SF)								
5402			01			ALTE SERVICII PUBLICE GENERALE		64.000						47.508
			10			CHELTUIELI CURENTE		64.000						47.508
			10	01		TITLUL I CHELTUIELI DE PERSONAL		37.170						37.170
			10	01	12	Cheltuieli salariale in bani		37.170						37.170
			10	01	12	Indemnitatii platite unor persoane din afara unitatii		37.170						37.170
			20			TITLUL II BUNURI SI SERVICII		26.830						10.338
			20	01		Bunuri si servicii		25.600						9.185
			20	01	01	Furnituri de birou		600						600
			20	01	30	Alte bunuri si servicii pentru intretinere si functionare		25.000						8.585
			20	06		Deplasari, detasari, transferari		1.230						1.153
			20	06	01	Deplasari interne, detasari, transferari		1.230						1.153
6500	02					Partea III-a CHELTUIELI SOCIAL-CULTURALE		277.000						267.280
6502						INVATAMANT		207.000						197.280
			01			CHELTUIELI CURENTE		207.000						197.280

Capi- tol	Pa- ra- gra- ful	Cru- pa / Titlu	Ar- ti- col	Ali- ne- at	Denumire indicator	Credite de angajament	Credite bugetare			Angajamente legale	Plati efectuate	Angajamente legale de platit	Cheltuieli efective
							anuale aprobrate la finele perioadei de raportare	trimestriale cumulate					
A						1	2	3	4	5	6	7-5-6	8
B													
TITLUL I CHELTUIELI DE PERSONAL													
10	10	01	01	01	Cheltuieli salariale in bani	187.000	187.000	187.000	187.000	187.000	158.417	28.583	174.098
10	10	01	01	01	Salarii de baza	142.200	142.200	142.200	142.200	142.200	113.617	28.583	136.626
10	10	01	01	06	Alte sporuri	6.000	6.000	6.000	6.000	6.000	75.700	20.500	94.126
10	10	01	01	10	Fond pentru posturi ocupate prin curnul	3.500	3.500	3.500	3.500	3.500	3.500	3.500	6.000
10	10	01	01	11	Fond aferent platii cu ora	33.500	33.500	33.500	33.500	33.500	28.917	4.583	33.500
10	10	01	01	30	Alte drepturi salariale in bani	3.000	3.000	3.000	3.000	3.000	3.000	3.000	3.000
10	10	03	03		Contributii	44.800	44.800	44.800	44.800	44.800	44.800	44.800	37.472
10	10	03	01		Contributii de asigurari sociale de stat	35.300	35.300	35.300	35.300	35.300	35.300	35.300	28.449
10	10	03	02		Contributii de asigurari de somaj	860	860	860	860	860	860	860	545
10	10	03	03		Contributii de asigurari sociale de sanatate	7.680	7.680	7.680	7.680	7.680	7.680	7.680	7.112
10	10	03	04		Contributii de asigurari pentru accidente de munca si boli profesionale	360	360	360	360	360	360	360	205
10	10	03	06		Contributii pentru concedii si indemnizatii	600	600	600	600	600	600	600	1.161
20	20	01	01		TITLUL II BUNURI SI SERVICII	20.000	20.000	20.000	20.000	20.000	10.280	10.280	3.584
20	20	01	01		Bunuri si servicii	19.000	19.000	19.000	19.000	19.000	10.005	10.005	3.309
20	20	01	01	01	Furnituri de birou	500	500	500	500	500	500	500	500
20	20	01	01	02	Materiale pentru curatenie	500	500	500	500	500	500	500	500
20	20	01	01	05	Carburanti si lubrifianti	7.600	7.600	7.600	7.600	7.600	5.300	5.300	2.000
20	20	01	01	07	Transport	2.000	2.000	2.000	2.000	2.000	1.948	1.948	2.000
20	20	01	01	30	Alte bunuri si servicii pentru intretinere si functionare	8.400	8.400	8.400	8.400	8.400	1.757	1.757	309
20	20	06	06		Deplasari, detasari, transferari	1.000	1.000	1.000	1.000	1.000	275	275	275

Capi- tol	Sub- capi- tol	Pa- ra- graf	Gru- pa/ fidu- col	Ar- ti- col	Al- ne- at	Denumire indicator	Credite de angajament	Credite bugetare			Angajamente legale	Plati efectuate	Angajamente legale de platit	Cheltuieli efective
								2	3	4				
A						B	1	2	3	4	5	6	7=5-6	8
	20	06	01			Deplasari interne, detasari, transferari		1.000	1.000	275	275			275
	70					CHELTUIELI DE CAPITAL								1.299
	71					TITLUL X ACTIVE NEFINANCIARE								1.299
	71	01				Active fixe								1.299
	71	01	02			Masini, echipamente si mijloace de transport								875
	71	01	03			Mobilier, aparatura biroutica si alte active corporale								424
6702						CULTURA, RECREERE SI RELIGIE				3.000	3.000			7.583
	01					CHELTUIELI CURENTE		3.000	3.000	3.000	3.000			3.000
	20	30				TITLUL II BUNURI SI SERVICII		3.000	3.000	3.000	3.000			3.000
	20	30				Alte cheltuieli		3.000	3.000	3.000	3.000			3.000
	20	30	30			Alte cheltuieli cu bunuri si servicii		3.000	3.000	3.000	3.000			3.000
	70					CHELTUIELI DE CAPITAL								4.583
	71					TITLUL X ACTIVE NEFINANCIARE								4.583
	71	01				Active fixe								4.583
	71	01	02			Masini, echipamente si mijloace de transport								4.583
6802						ASIGURARI SI ASISTENTA SOCIALA		67.000	57.000	67.000	67.000		19.451	47.549
	01					CHELTUIELI CURENTE		67.000	57.000	67.000	67.000		19.451	47.549
	57					TITLUL VIII ASISTENTA SOCIALA		67.000	57.000	67.000	67.000		19.451	47.549
	57	02				Ajutoare sociale		67.000	57.000	67.000	67.000		19.451	47.549
	57	02	01			Ajutoare sociale in numerar		67.000	57.000	67.000	67.000		19.451	47.549
7000 02						Partea IV-a SERVICII SI DEZVOLTARE PUBLICA, LOCUINTE, MEDIU SI APE		121.000	111.506	75.412	75.412			68.167
7002						LOCUINTE, SERVICII SI DEZVOLTARE PUBLICA		111.000	103.500	68.436	68.436			61.191

Capi- tol	Sub- capi- tol	Pa- ra- graf	Cru- pa / Titlu	Ar- fi- col	Al- ne- at	Denumire indicator	Credite de angajament	Credite bugetare			Angajamente legale	Plati efectuate	Angajamente legale de platit	Cheltuieli efective
								anuale aprobate la finele perioadei de raportare	2	3				
						A	1							
						B								
						CHELTUIELI CURENTE								
						TITLUL II BUNURI SI SERVICII								
						Bunuri si servicii								
						20 01								
						20 01 03								
						Incalzit, iluminat si forta motrica								
						20 30								
						Alte cheltuieli								
						20 30 30								
						Alte cheltuieli cu bunuri si servicii								
						7402								
						PROTECTIA MEDIULUI								
						01								
						CHELTUIELI CURENTE								
						20								
						TITLUL II BUNURI SI SERVICII								
						20 01								
						Bunuri si servicii								
						20 01 04								
						Apa, canal si salubritate								
						8000 02								
						Partea V-a ACTIUNI ECONOMICE								
						8402								
						TRANSPORTURI								
						01								
						CHELTUIELI CURENTE								
						56								
						TITLUL VIII PROIECTE CU FINANTARE DIN FONDURI EXTERNE NERAMBURSABILE (FEN)								
						POSTADERARE								
						56 04								
						Programa din Fondul European Agricol de Dezvoltare Rurala (FEADR)								
						56 04 02								
						Finantarea externa nerambursabila								

Conducatorul institutiei,
[Signature]



Conducatorul compartimentului
financiar-contabil
[Signature]

CONTUL DE EXECUTIE AL BUCETULUI LOCAL - VENITURI
SECTIUNEA DE FUNCTIONARE

Capit ol	Sub- pa- ra- tol graf	Ar- ti- col	Al- ne- at	Denumire indicator	Prevederi anuale aprobrate la finele perioadei de raportare		Prevederi bugetare trimestriale cumulate	Drepturi constatate			Incasari realizate	Stingeri pe alte cai decat incasari	Pag. I - lei- 8=3+6+7
					1	2		Total, din care:	din anii precedenti	din anul curent			
				B		1	2	4	5	6	7		
0001	02			TOTAL VENITURI-BUGET LOCAL	674.140	641.640	611.417	29.260	582.157	542.230		69.187	
0002				I. VENITURI CURENTE	654.140	621.640	599.497	29.260	570.237	530.310		69.187	
0003				A. VENITURI FISCALE	602.140	524.640	513.403	24.821	488.582	478.570		34.833	
0004				A1. IMPOZIT PE VENIT, PROFIT SI CASTIGURI DIN CAPITAL	136.340	104.840	103.858		103.858	103.858			
0300				A1.2 IMPOZIT PE VENIT, PROFIT SI CASTIGURI DIN CAPITAL DE LA PERSOANE FIZICE	136.340	104.840	103.858		103.858	103.858			
0302	18			IMPOZIT PE VENIT Impozitul pe veniturile din transferul proprietatilor imobiliare din patrimoniul personal			655		655	655			
0402				COTE SI SUME DEFALCATE DIN IMPOZITUL PE VENIT	136.340	104.840	103.203		103.203	103.203			
01				Cote defalcate din impozitul pe venit	20.000	15.000	18.735		18.735	18.735			
04				Suma alocate din cotele defalcate din impozitul pe venit pentru echilibrarea bugetelor locale	116.340	89.840	84.468		84.468	84.468			
0700	02			A3 IMPOZITE SI TAXE PE PROPRIETATE	50.000	61.000	75.980	19.894	56.086	44.123		31.857	
0702				IMPOZITE SI TAXE PE PROPRIETATE	50.000	61.000	75.980	19.894	56.086	44.123		31.857	
01				Impozit si taxa pe cladiri	14.000	17.000	23.440	9.440	14.000	12.935		10.505	
01				Impozit pe cladiri de la persoane fizice	5.000	6.000	11.236	2.236	9.000	5.495		5.741	
02				Impozit si taxa pe cladiri de la persoane juridice	9.000	11.000	12.204	7.204	5.000	7.440		4.764	

Capi- tol	Sub- cap- tol	Pa- ra- gra- ful	Ar- ti- col	Ali- ne- at	Denumire indicator	Prevederi anuale aprobrate la finele perioadei de raportare		Prevederi trimestriale cumulate		Drepturi constatate			Incasari realizate	Singeri pe alte cai decat incasari	Drepturi constatate de incasat
						1	2	3	4	5	6	7			
					B	1	2	3=4+5	4	5	6	7	8=3+6-7		
0702	02				Impozit si taxa pe teren	35.000	43.000	52.186	10.454	41.732	30.834		21.352		
	01				Impozit pe terenuri de la persoane fizice	6.000	7.000	5.539	539	5.000	1.424		4.115		
	02				Impozit si taxa pe teren de la persoane juridice	10.000	11.000	14.386	4.386	10.000	10.824		3.562		
	02				Impozitul pe terenul extravilan	19.000	25.000	32.261	5.529	26.732	18.586		13.675		
	03				Taxe judiciare de timbru si alte taxe de timbru	1.000	1.000	354		354	354		2.976		
1000	02				A4 IMPOZITE SI TAXE PE BUNURI SI SERVICII	415.800	358.800	333.565	4.927	328.638	330.589				
1102					SUME DEFALCATE DIN TVA	409.800	351.800	322.392		322.392	322.392				
	02				Sume defalcate din taxa pe valoarea adaugata pentru finantarea cheltuielilor descentralizate la nivelul comunelor, oraselor, municipiilor, sectoarelor si Municipiului Bucuresti	249.000	231.000	230.000		230.000	230.000				
	06				Sume defalcate din taxa pe valoarea adaugata pentru echilibrarea bugetelor locale	160.800	120.800	92.392		92.392	92.392				
1602					TAXE PE UTILIZAREA BUNURILOR, AUTORIZAREA UTILIZARII BUNURILOR SAU PE DESFASURAREA DE ACTIVITATI	6.000	7.000	11.173	4.927	6.246	8.197		2.976		
	02				Impozit pe mijloacele de transport	6.000	7.000	11.173	4.927	6.246	8.197		2.976		
	01				Impozit pe mijloacele de transport detinute de persoane fizice*)	4.000	5.000	6.089	2.843	3.246	6.089		2.976		
	01												2.976		

Capi- tol	Sub- capi- tol	Pa- ra- tol grafic	Ar- ti- col at	Denumire indicator	Prevederi		Prevederi bugetare trimestriale cumulate	Drepturi constatate			Incasari realizate	Stingeri pe alte cai decat incasari	Drepturi constatate de incasat
					anuale aprobate la finele perioadei de raportare	1		2	Total, din care:	din anii precedenti			
				B									
1602	02			Impozit pe mijloace de transport			2.000	5.084	2.084	3.000	2.108		2.976
	02			deținute persoane de juridice*)			2.000	5.084	2.084	3.000	2.108		2.976
2900				C. VENITURI NEFISCALE			97.000	86.094	4.439	81.655	51.740		34.354
3000				C1. VENITURI DIN PROPRIETATE			44.000	79.039	4.439	74.600	44.685		34.354
3002				VENITURI DIN PROPRIETATE			44.000	79.039	4.439	74.600	44.685		34.354
	05			Venituri din concesiuni si inchirieri			44.000	79.039	4.439	74.600	44.685		34.354
3300	02			C2. VANZARI DE BUNURI SI SERVICII			8.000	7.055	7.055	7.055	7.055		34.354
3402				VENITURI DIN TAXE ADMINISTRATIVE, ELIBERARI PERMISE			1.000	416	416	416	416		34.354
	02			Taxe extrajudiciare de timbru			1.000	416	416	416	416		34.354
3502				AMENZI, PENALITATI SI CONFISCARI			2.000	1.107	1.107	1.107	1.107		34.354
	01			Venituri din amenzi si alte sanctiuni			2.000	1.107	1.107	1.107	1.107		34.354
				aplicate potrivit dispozitiilor legale			2.000	1.107	1.107	1.107	1.107		34.354
3602				DIVERSE VENITURI			5.000	5.532	5.532	5.532	5.532		34.354
	50			Alte venituri			5.000	5.532	5.532	5.532	5.532		34.354
4100	02			IV. SUBVENTII			20.000	11.920	11.920	11.920	11.920		34.354
4200				SUBVENTII DE LA ALTE NIVELE ALE ADMINISTRATIEI PUBLICE			20.000	11.920	11.920	11.920	11.920		34.354
4202				SUBVENTII DE LA BUGETUL DE STAT			20.000	11.920	11.920	11.920	11.920		34.354
	34			Subventii pentru acordarea ajutorului pentru incalzirea locuintei cu lemne, carbuni, combustibilii petrolieri			20.000	11.920	11.920	11.920	11.920		34.354



Conducatorul institutiei

Conducatorul compartimentului
financiar-contabil

Capi- tol	Sub- capit- ol	Pa- ra- graf	Csu- pa / Titlu	Ar- ti- col	Al- ne- at	Denumire indicator	Credite de angajament	Credite bugetare		Angajamente bugetare	Angajamente legale	Plati efectuate	Angajamente legale de platit	Cheltuieli efective	
								anuale aprobat la finele perioadei de raportare	trimestriale cumulate						
A							1	2	3	4	5	6	7=5-6	8	
B															
						accidente de munca si boli profesionale			300	300	300	124	176	120	
	10	03	06			Contributii pentru concedii si indemnizatii		1.640	1.300	1.640	714	714	926	696	
	20					TITLUL II BUNURI SI SERVICII		51.340	48.340	40.606	40.606	40.606	40.606	40.606	
	20	01				Bunuri si servicii		24.000	22.000	15.637	15.637	15.637	15.637	14.085	
	20	01	01			Furnituri de birou		5.000	4.000	1.050	1.050	1.050	1.050	1.050	
	20	01	02			Materiala pentru curatenie		1.000	1.000	1.000	1.000	1.000	1.000	453	
	20	01	04			Apa, canal si salubritate		2.000	2.000	453	453	453	453	453	
	20	01	08			Posta, telecomunicatii, radio, IV, internet		16.000	15.000	13.134	13.134	13.134	13.134	12.582	
	20	06				Deplasari, detasari, transferari		8.000	7.000	7.000	7.000	7.000	7.000	8.552	
	20	06	01			Deplasari interne, detasari, transferati		8.000	7.000	7.000	7.000	7.000	7.000	8.552	
	20	13				Pregatire profesionala		1.000	1.000	1.000	1.000	1.000	1.000	17.969	
	20	30				Alte cheltuieli		18.340	18.340	17.969	17.969	17.969	17.969	17.969	
	20	30	30			Alte cheltuieli cu bunuri si servicii		18.340	18.340	17.969	17.969	17.969	17.969	17.969	
	84					PLATI EFECTUATE IN ANII PRECEDENTI SI RECUPERATE IN ANUL CURENT				-1.800	-1.800	-1.800	-1.800		
	85					Titlul XV PLATI EFECTUATE IN ANII PRECEDENTI SI RECUPERATE IN ANUL CURENT				-1.800	-1.800	-1.800	-1.800		
	85	01				Plati efectuate in anii precedenti si recuperate in anul curent				-1.800	-1.800	-1.800	-1.800		
	85	01	01			Plati efectuate in anii precedenti si recuperate in anul curent (SF)		64.000	64.000	47.508	47.508	47.508	47.508	47.508	
5402						ALTE SERVICII PUBLICE GENERALE CHELTUIELI CURENTE		64.000	64.000	47.508	47.508	47.508	47.508	47.508	
					01			64.000	64.000	47.508	47.508	47.508	47.508	47.508	

Capi- tol	Sub- cap- tol	Pa- ra- gra- ful	Cre- ta / titlu	Ar- ti- col	Al- ne- at	Denumire indicator	Credite de angajament	Credite bugetare		Angajamente legale	Plati efectuate	Angajamente legale de platit	Cheltuieli efective	
								anuale aprobat la finele perioadei de raportare	trimestriale cumulate					
A						B	1	2	3	4	5	6	7=5-6	8
						sanatate		7.680	7.680	7.680	7.680		7.112	
	10	03	04			Contributii de asigurari pentru accidente de munca si boli profesionale		360	360	360	360		205	
	10	03	06			Contributii pentru concedii si indemnizatii		600	600	600	600		1.161	
	20		01			TITLUL II BUNURI SI SERVICII		20.000	12.000	10.280	10.280		3.584	
	20	01				Bunuri si servicii		19.000	11.000	10.005	10.005		3.309	
	20	01	01			Furnituri de birou		500	500	500	500		500	
	20	01	02			Materiala pentru curatenie		500	500	500	500		500	
	20	01	05			Carburanti si lubrifianti		7.600	5.300	5.300	5.300		2.000	
	20	01	07			Transport		2.000	2.000	1.948	1.948		2.000	
	20	01	30			Alte bunuri si servicii pentru intretinere si functionare		8.400	2.700	1.757	1.757		309	
	20	06				Deplasari, detasari, transferari		1.000	1.000	275	275		275	
	20	06	01			Deplasari interne, detasari, transferari		1.000	1.000	275	275		275	
6702						CULTURA, RECREERE SI RELIGIE		3.000	3.000	3.000	3.000		3.000	
	01					CHELTUIELI CURENTE		3.000	3.000	3.000	3.000		3.000	
	20					TITLUL II BUNURI SI SERVICII		3.000	3.000	3.000	3.000		3.000	
	20	30				Alte cheltuieli		3.000	3.000	3.000	3.000		3.000	
	20	30	30			Alte cheltuieli cu bunuri si servicii		3.000	3.000	3.000	3.000		3.000	
6802						ASIGURARI SI ASISTENTA SOCIALA		67.000	57.000	67.000	67.000		47.549	
	01					CHELTUIELI CURENTE		67.000	57.000	67.000	67.000		47.549	
	57					TITLUL VIII ASISTENTA SOCIALA		67.000	57.000	67.000	67.000		47.549	
	57	02				Ajutoare sociale		67.000	57.000	67.000	67.000		47.549	
	57	02	01			Ajutoare sociale in numerar		67.000	57.000	67.000	67.000		47.549	
7000	02					Partea IV-a SERVICII SI DEZVOLTARE								

Pag. 5 - lei-

Capi- tol	Sub- capi- tol	Pa- ra- graf	Gr- pa / FiBu	Ar- ti- col	Al- ne- at	Denumire indicator	Credite de angajament	Credite bugetare			Angajamente legale	Plati efectuate	Angajamente legale de platit	Cheltuieli efective
								anuale aprobrate la finele perioadei de raportare	2	3				
A							1	2	3	4	5	6	7=5-6	8
7000						B								
						PUBLICA, LOCUINTE, MEDIU SI APE		121.000	111.500	75.412	75.412	75.412	75.412	68.167
7002						LOCUINTE, SERVICII SI DEZVOLTARE PUBLICA		111.000	103.500	68.436	68.436	68.436	68.436	61.191
	01					CHELTUIELI CURENTE		111.000	103.500	68.436	68.436	68.436	68.436	61.191
	20					TITLUL II BUNURI SI SERVICII		111.000	103.500	68.436	68.436	68.436	68.436	61.191
	20	01				Bunuri si servicii		33.000	27.000	14.652	14.652	14.652	14.652	13.660
	20	01	03			Incalzit, iluminat si forta motrica		33.000	27.000	14.652	14.652	14.652	14.652	13.660
	20	30				Alte cheltuieli		78.000	76.500	53.784	53.784	53.784	53.784	47.531
	20	30	30			Alte cheltuieli cu bunuri si servicii		78.000	76.500	53.784	53.784	53.784	53.784	47.531
7402						PROTECTIA MEDIULUI		10.000	8.000	6.976	6.976	6.976	6.976	6.976
						CHELTUIELI CURENTE		10.000	8.000	6.976	6.976	6.976	6.976	6.976
						TITLUL II BUNURI SI SERVICII		10.000	8.000	6.976	6.976	6.976	6.976	6.976
						Bunuri si servicii		10.000	8.000	6.976	6.976	6.976	6.976	6.976
						Apa, canal si salubritate		10.000	8.000	6.976	6.976	6.976	6.976	6.976
9902	96					excedenti/deficit sect funct			8.000	6.976	6.976	6.976	6.976	6.976
									8.000	6.976	6.976	6.976	6.976	6.976
										33.905				

Conducatorul institutiei,

Conducatorul compartimentului
financiar-contabil



CONTUL DE EXECUȚIE AL BUGETULUI LOCAL - VENITURI
SECȚIUNEA DE DEZVOLTARE

Pag: 1 - lei-

.api- tol	Sub- capi- tol	Pa- ra- graf	Ar- ti- col	Al- ne- at	Denumire indicator	Prevederi anuale aprobat la finele perioadei de raportare	Prevederi bugetare trimestriale cumulate	Drepturi constatate			Incasari realizate	Singeri pe alte cai decat incasari	Drepturi constatate de incasat
								Total, din care:	din anii precedenti	din anul curent			
A						1	2	3=4+5	4	5	6	7	8=9+6-7
B													
0001	02				TOTAL VENITURI-BUGET LOCAL	2.106.000	2.106.000	775.630	775.630	775.630	775.630		
4000					III OPERATIUNI FINANCIARE			775.630	775.630	775.630	775.630		
4002					INCASARI DIN RAMBURSAREA IMPRUMUTURILOR ACORDATE			775.630	775.630	775.630	775.630		
14					Sume din excedentul bugetului local utilizate pentru finantarea cheltuielilor sectiunii de dezvoltare					775.630	775.630		
4502					SUME PRIMITE DE LA UE/ALTI DONATORI IN CONTUL PLATILOR EFECTUATE SI PREFINANȚARI	2.106.000	2.106.000						
04					Fondul European Agicol de Dezvoltare Rurala	2.106.000	2.106.000						
01					Sume primite in contul platilor efectuate in anul curent	2.106.000	2.106.000						

Conducatorul institutiei,


Conducatorul compartimentului
financiar-contabil


Capi- tol	Sub- capi- tol	Pa- rs- graf	Crs- pa / titlu	At- fi- col	Al- ne- at	Denumire indicator	Credite de angajament	Credite bugetare		Angajamente legale	Plati efectuate	Angajamente legale de platit	Cheltuieli efective
								1	2				
						B	1						
						A							
						70							4.583
						71							4.583
						71 01							4.583
						71 01 02							4.583
						8000 02		2.881.630	2.881.630	2.881.630	767.858	2.113.772	
						8402		2.881.630	2.881.630	2.881.630	767.858	2.113.772	
						01		2.881.630	2.881.630	2.881.630	767.858	2.113.772	
						56		2.881.630	2.881.630	2.881.630	767.858	2.113.772	
						56 04		2.881.630	2.881.630	2.881.630	767.858	2.113.772	
						56 04 02		2.881.630	2.881.630	2.881.630	767.858	2.113.772	
						9902 97			-775.630		7.772		

Conducatorul compartimentului
financiar-comptabil

Conducatorul institutiei,

TOTAL JUDET

Capi- tol	Pa- ra- tol graf	Cre- te / titlu	Ar- ti- col at	Denumire indicator	Prevederi anuale aprobrate la finele perioadei de raportare	Prevederi trimestriale cumulate	Drepturi constatate			Incasari realizate	Sîngeri pe alte cai decat incasari	Drepturi constatate de incasat
							Total, din care:	din anii precedenti	din anul curent			
				B	I	2	3=4+5	4	5	6	7	8=3-6-7
0001	10			TOTAL VENITURI-VENITURI	160.000	160.000	13.796		13.796	13.796		
4100				IV. SUBVENTII	160.000	160.000	13.796		13.796	13.796		
4210				SUBVENTII DE LA BUGETUL DE STAT	160.000	160.000	13.796		13.796	13.796		
				Sume primite de institutii publice si activitatile finantate integral sau parțial din venituri proprii in cadrul programului FEGA implementate de APIA	160.000	160.000	13.796		13.796	13.796		



Conducatorul compartimentului
financiar-contabil

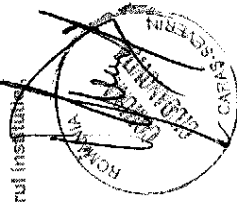
Conducatorul incasarii

TOTAL JUDEȚ

Capi- tol	Sub- capi- tol	Pa- ra- graf	Gra- pa / Titlu	Ar- ti- col	Ali- ne- at	Denumire indicator	Credite de angajament	Credite bugetare			Angajamente legale	Plati efectuate	Angajamente legale de platit	Cheltuieli efective
								anuale aprobat la finele perioadei de raportare	2	3				
A							1	2	3	4	5	6	7=5-6	8
5010						TOTAL CHELTUIELI DIN VENITURI PROPRII		160.000	160.000	159.209	159.209	159.209	159.209	
8310						SI SUBVENTII		160.000	160.000	159.209	159.209	159.209	159.209	
8310	03					AGRICULTURA, SILVICULTURA, SIVANATOARE		160.000	160.000	159.209	159.209	159.209	159.209	
						Agricultura		160.000	160.000	159.209	159.209	159.209	159.209	
						Alte cheltuieli in domeniul agriculturii		160.000	160.000	159.209	159.209	159.209	159.209	

Capi- tol	Sub- capi- tol	Pa- ra- graf	Gra- pa / Titlu	Ar- ti- col	Ali- ne- at	Denumire indicator	Credite de angajament	Credite bugetare			Angajamente legale	Plati efectuate	Angajamente legale de platit	Cheltuieli efective
								anuale aprobat la finele perioadei de raportare	2	3				
						B	1							
						TOTAL CHELTUIELI DIN VENITURI PROPRII								
5010						SI SUBVENTII		160.000		160.000	159.209	159.209	159.209	159.209
			01			CHELTUIELI CURENTE		160.000		160.000	159.209	159.209	159.209	159.209
			20			TITLUL II BUNURI SI SERVICII		160.000		160.000	159.209	159.209	159.209	159.209
						AGRICULTURA, SILVICULTURA, SI VANATOARE		160.000		160.000	159.209	159.209	159.209	159.209
8310			01			CHELTUIELI CURENTE		160.000		160.000	159.209	159.209	159.209	159.209
			20			TITLUL II BUNURI SI SERVICII		160.000		160.000	159.209	159.209	159.209	159.209
			20	30		Alte cheltuieli		160.000		160.000	159.209	159.209	159.209	159.209
			20	30	30	Alte cheltuieli cu bunuri si servicii		160.000		160.000	159.209	159.209	159.209	159.209

Conducatorul institutiei

Conducatorul compartimentului
financiar-contabil


CONTUL DE EXECUTIE AL INSTITUTIILOR PUBLICE FINANTATE
DIN VENITURI PROPRII SI SUBVENTII DIN BUGETUL LOCAL - VENITURI
SECTIUNEA DE FUNCTIONARE

Pag. 1 - lei-

Capi- tol	Sub- capi- tol	Pa- ra- graf	Ar- ti- col	Ali- ne- at	Denumire indicator	Prevederi bugetare anuale aprobrate la finele perioadei de raportare		Prevederi bugetare trimestriale cumulate		Drepturi constatate			Incasari realizate	Stingeri pe ate cal decat incasari	Drepturi constatate de incasat	
						1	2	3	4	5	Total, din care:	din anii precedenti				din anul curent
					B											
0001	10				TOTAL VENITURI-VENITURI	160.000	160.000	160.000	160.000	13.796	13.796	13.796	13.796			
4100					IV. SUBVENTII	160.000	160.000	160.000	160.000	13.796	13.796	13.796	13.796			
4210					SUBVENTII DE LA BUGETUL DE STAT	160.000	160.000	160.000	160.000	13.796	13.796	13.796	13.796			
					Sume primite de institutiile publice si activitatile finantate integral sau parțial din venituri proprii in cadrul programului FEAGA implementate de APIA	160.000	160.000	160.000	160.000	13.796	13.796	13.796	13.796			

43

Conducatorul institutiei

Conducatorul compartimentului
financiei-contabil

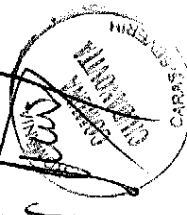
TOTAL JUDET

DETALIEREA CHELTUIELILOR
INSTITUTII PUBLICE FINANTATE DIN VENITURI PROPRII
SI SUBVENTII DIN BUGETUL LOCAL
SECTIUNEA DE FUNCTIONARE

Capi- tol	Sub- capi- tol	Pa- ra- graf	Gru- pa / Titlu	Ar- ti- col	Al- ne- at	Denumire indicator	Credite de angajament	Credite bugetare		Angajamente bugetare	Angajamente legale	Plati efectuate	Angajamente legale de platit	Cheltuieli efective
								anuale aprobrate la finele perioadei de raportare	trimestriale cumulate					
A						B	1	2	3	4	5	6	7=5-6	8
5010						TOTAL CHELTUIELI DIN VENITURI PROPRII								
			01			SI SUBVENTII	160.000	160.000	160.000	159.209	159.209	159.209	159.209	159.209
			20			CHELTUIELI CURENTE	160.000	160.000	160.000	159.209	159.209	159.209	159.209	159.209
8310						TITLUL II BUNURI SI SERVICII	160.000	160.000	160.000	159.209	159.209	159.209	159.209	159.209
						AGRICULTURA, SILVICULTURA, SI VANATOARE	160.000	160.000	160.000	159.209	159.209	159.209	159.209	159.209
			01			CHELTUIELI CURENTE	160.000	160.000	160.000	159.209	159.209	159.209	159.209	159.209
			20			TITLUL II BUNURI SI SERVICII	160.000	160.000	160.000	159.209	159.209	159.209	159.209	159.209
			20	30		Alte cheltuieli	160.000	160.000	160.000	159.209	159.209	159.209	159.209	159.209
9910	96		20	30	30	Alte cheltuieli cu bunuri si servicii excedent/deficit sect funct	160.000	160.000	160.000	159.209	159.209	159.209	159.209	159.209

Conducatorul institutiei,

Conducatorul compartimentului
financiar-contabil



[Handwritten signature]