

DIRECTIA GENERALA A
FINANTELOR PUBLICE CARAS SEVERIN

BILANT

30.06.2013

pag.: 1 - lei -

COD	DENUMIRE INDICATORI	SOLD LA INCEPUTUL PERIOADEI	SOLD LA SFARSITUL PERIOADEI
01003	1.Active fixe necorporale (ct.203+205+206+208+233-280-290-293*)	280	280
01004	2.Instalatii tehnice, mijloace de transport, animale, plantatii, mobilier, aparatura birotica si alte active corporale (ct.213+214+231-281-291-293*)	10.738	10.738
01006	4.Alte active nefinanciare (ct.215)	9.838.127	9.838.127
01015	7.TOTAL ACTIVE NECURENTE (rd.03+04+05+06 +07+09)	9.849.145	9.849.145
01019	1.Stocuri (ct.301+302+303+304+305+307+ 309+331+332+341+345+346+347+349+351+ 354+356+357+358+359+361+371+381+/-348 +/-378-391-392-393-394-395-396-397-398)	45.831	41.890
01021	Creante din operatiuni comerciale, avansuri si alte decontari (ct.232+234+409+4111+4118+413+418+425+ +4282+4611+473**+481+482+483-4911-4961 +5128) din care:	148.029	147.029
01023	Creante bugetare (ct.431**+437**+4424+ 4428**+444**+446**+4482+461+463+464+ +465+4664+4665+4669+481**+482**-497) din care:	21.496	83.134
01024	Creantele bugetului generale consolidat (ct.463+464+465+4664+4665+4669-497)	21.496	83.134
01025	Creante din operatiuni cu fonduri ex- terne nerambursabile si fonduri de la buget (ct.4501+4503+4505+4507+4511+ 4513+4515+4531+4541+4543+4545+4551+ 4553+4561+4563+4571+4572+4573+4581+ 4583+461+473**+474+476) din care:	2.075.906	2.075.906
01026	Sume de primit de la Comisia Europeana (ct.4501+4503+4505+4507)	2.075.906	2.075.906
01030	Total creante curente (rd.21+23+25+27)	2.245.431	2.306.069
01033	Conturi la trezorerie, casa in lei. (ct.510+5121+5125+ 5131+5141+5151+5153+5161+5171+5201+5211+ 5212+5213+523+5251+5252+5253+526+527+528 +5291+5292+5293+5294+5299+5311+550+551+552 +555+557+5581+5582+5591+5601+5602+561+562 +5711+5712+5713+5714+5741+5742+5743+5744 +5254+5751+5752+5753+5754)	39.644	107.650
01035	Conturi la institutii de credit, BNR, casa in valuta(ct.5112+5121+ 5124+5125+5131+5132+5141+5142+5151+ 5152+5153+5161+5162+5171+5172+ 5314+5411+5412+550+5601+5602 +5583+5592)	1.002	1.002

COD	DENUMIRE INDICATORI	SOLD LA INCEPUTUL PERIOADEI	SOLD LA SFARSITUL PERIOADEI
01040	Total disponibilitati si alte valori (rd.33+33.1+35+35.1)		
01045	7.TOTAL ACTIVE CURENTE (rd.19+30+31+40+ 41+41.1+42)	40.646	108.652
01046	8.TOTAL ACTIVE (rd.15+45)	2.331.908	2.456.611
01055	3.Provizioane (ct.151)	12.181.053	12.305.756
01058	TOTAL DATORII NECURENTE (rd.52+54+55)	93.290	93.290
01060	1.Datorii comerciale, avansuri si alte decontari (ct.401+403+4041+405+408+ 419+4621+473+481+482+483+269+509+ 5128) din care:		
01061	Datorii comerciale si avansuri (ct.401+403+4041+405+408+419+4621)	2.087.375	2.086.695
01062	2.Datorii catre bugete (ct.431+437+440+441+4423+4428+444+446+ 4481+4555+4671+4672+4673+4674+4675+ +4679+473+481+482)din care:	11.469	11.469
010631	Contributii sociale(ct.431+437)	16.527	24.527
01065	3.Datorii din operatiuni cu Fonduri externe nerambursabile si fonduri de la buget, alte datorii catre alte organisme internationale (ct.4502+4504+4506+4512 +4514+4516+4521+4522+4532+4542+4544+ 4552+4554+4564+4584+4585+459+473+462+ 4546)	12.844	17.161
01066	din care: sume datorate Comisiei Europene (ct.4502+4504+4506+459+462)	2.105.322	2.105.322
01072	6.Salariile angajatilor (ct.421+423+426+4271+4273+4281)	2.105.322	2.105.322
01075	9.Provizioane (ct.151)	23.402	32.131
01078	10.TOTAL DATORII CURENTE (rd.60+62+65+70+71+72+73+74+75)	4.314	1.806
01079	11.TOTAL DATORII (rd.58+78)	4.236.940	4.250.481
01080	12.ACTIVE NETE = TOTAL ACTIVE - TOTAL DATORII = CAPITALURI PROPRII (rd.80=rd.46-79=rd.90)	4.330.230	4.343.771
01084	1.Rezerve, fonduri (ct.100+101+102+103+104+105+106+ 132+133+135+1391+1392+ 1393+1394+1396)	7.850.823	7.961.985
01085	2.Rezultatul reportat (ct.117-sold creditor)	5.690.394	5.690.394
01087	4.Rezultatul patrimonial al exercitiului (ct.121-sold creditor)	282.419	2.160.428
01090	6.TOTAL CAPITALURI PROPRII (rd.84+85-86+87-88)	1.878.010	111.163
		7.850.823	7.961.985

CONTUL DE REZULTAT PATRIMONIAL

pag.: 1 - lei -

COD	DENUMIRE INDICATORI	An precedent	An curent
02002	Venituri din impozite, taxe, contributii de asigurari si alte venituri ale bugetelor (ct.730+731+732+733+734+735+736+739+745+746+750+751)		
02004	Finantari, subventii, transferuri, alocatii bugetare cu destinatie speciala (ct.770+771+772+773+774+775+776+778+779)	419.113	481.981
02005	Alte venituri operationale (ct.714+718+719+721+722+781)	25.716	80.703
02006	TOTAL VENITURI OPERATIONALE (rd.02+03+04+05)		2.508
02008	Salarii si contributiile sociale aferente angajatilor (ct.641+642+645+646+647)	444.829	565.192
02009	Subventii si transferuri (ct.670+671+672+673+674+675+676+677+678+679)	238.482	277.758
02010	Stocuri, consumabile, lucrari si servicii executate de terti (ct.601+602+603+606+607+608+609+610+611+612+613+614+622+623+624+626+627+628+629)	36.839	42.716
02013	TOTAL CHELTUIELI OPERATIONALE (RD.08+09+10+11+12)	153.587	133.555
02015	- EXCEDENT (rd.06-rd.13)	428.908	454.029
2023	-EXCEDENT (rd.15+20-16-21)	15.921	111.163
02031	- EXCEDENT (rd.23+28-24-29)	15.921	111.163
		15.921	111.163

Conducatorul institutiei



Conducatorul compartimentului
financiar- contabil

COMUNA CIUDANOVITA


SITUATIA FLUXURILOR DE TREZORERIE

30.06.2013

ANEXA LA ANEXA 3

DENUMIRE	COD	COL 1	COL 2	COL 3	COL 4	COL 10	DIN CARE	
INDICATOR	RAND	2+4+10	CASA		BUG LOCAL	DISP	5004	5006
I. NUM DIN ACT OPERAT	01							
1. INCASARI	02	616496	100450		429103	86943	71943	15000
2. PLATI	03	548490	100450		369801	78239	63239	15000
SOLD =								
RD02-RD03	04	68006			59302	8704	8704	
II. NUM DIN ACT DE INVESTITII	05							
1. INCASARI	06							
2. PLATI	07							
SOLD =								
RD06-RD07	08							
III. NUM DIN ACT DE FINANTARE	09							
1. INCASARI	10							
2. PLATI	11							
SOLD =								
RD10-RD11	12							
IV. CRESTERE. =								
DESCRES. =								
RD04+RD08+ RD12	13	68006			59302	8704	8704	
V. SOLD LA INC. ANULUI	14	39644			18267	21377	21377	
VI. SOLD LA SF ANULUI =								
RD12-RD14	15	107650			77569	30081	30081	

Conducatorul unitatii



Conducatorul compartimentului financiar - contabil

Viza trezoreriei



SITUATIA FLUXURILOR DE TREZORERIE

30.06.2013

COD	DENUMIRE INDICATORI	Total	Casa in lei cl.6311	Disponibilii ai Finantare de la bugetul de stat cl.5201/ cl.7701	Disponibilii ai Finantare de la bugetul local cl.6211/ cl.7702	Disponibilii ai Finantare de la bugetul asigurarelor pentru pensii cl.5311/ cl.7703	Disponibilii din veniturile curente ale/ Finantarea din bugetul fid. national uniti de salp. sociale de cl.6711/ cl.7706	Disponibilii din veniturile Finantarea din bugetul Fondului pentru mediu cl.6791/ cl.7708	Disponibilii ai Finantare de la bugetul transnational cl.5241/ cl.7709	Contul de disponibilitati (cl.52) (recolta si rezultate din anii precedenti ale bugetelor respective)
03002	I. Incasari	61.490	100.458		439.103					66.942
03003	2. Plati	246.498	100.438		260.001					76.239
03004	3. Numerar net din activitatea operationala (rd.02-rd.03)	64.006			99.202					8.704
03013	IV.CRESTEREA (DESCRSTEREA) NETA DE NUMERAR SI ECHIVALENT DE NUMERAR (rd.04-rd.08+rd.12)	86.006			99.202					8.704
03014	V. NUMERAR SI ECHIVALENT DE NUMERAR LA INCEPUTUL ANULUI	26.646			18.267					8.704
03015	VI.NUMERAR SI ECHIVALENT DE NUMERAR LA SFARSITUL PERIOADEI (rd.13+rd.14)	177.650			77.569					21.377

Conducatorul institutiei

ROMANIA
Județul Caras Severin
Direcția Generală a
Finanțelor Publice

Conducatorul compartimentului
financiar-contabil


Viza trezoreriei

SITUATIA FLUXURILOR DE TREZORERIE

pag.: 1 - lei -

COD	DENUMIRE INDICATORI	Total	Casa in valuta	Alte disponibilitati
04014	V NUMERAR SI ECHIVALENT DE NUMERAR LA INCEPUTUL PERIOADEI	1.002		1.002
04017	VI NUMERAR SI ECHIVALENT DE NUMERAR LA FINELE PERIOADEI(rd.13+14+15-16)	1.002		1.002

Conducatorul institutiei



Conducatorul compartimentului
financiar- contabil

DISPONIBIL DIN MIJLOACE CU DESTINATIE SPECIALA

- lei -

DENUMRE INDICATORI	COD	DISPONIBIL LA INCEPUTUL ANULUI	INCASARI	PLATI	DISPONIBIL LA SFARSITUL PERIOADEI
TOTAL (rd.02 la 15)	05001	1.002			1.002
- Garantii materiale retinute gestiona- rilor conform Legii nr.22/1969 (ct. 550/analitic distinct)	05003	1.002			1.002

Conducatorul institutiei,



Conducatorul compartimentului
financiar-contabil


Situatia activelor si datoriilor institutiilor publice
din administratia locala

pag.: 1 - lei -

COD	DENUMIRE INDICATORI	Sold la inceputul anului	Sold la sfarsitul perioadei
18005	Disponibilitati in lei ale institutiilor publice locale si ale institutiilor publice de subordonare locala, la trezorerii (ct.510+5121+5125+5151+5161 +5171+5211+528+5292+5294+5299+550+551+ 552+553+554+555+556+558+560+561+562) din care:		
18008	Total (in baze cash) (rd.04+05)	21.377	89.383
18010	Total (in baze accrual)(rd.08+09)	21.377	89.383
18011	Excedentele cumulate ale bugetelor locale (ct.5212+5213)	21.377	89.383
18013	Total (in baze cash)(rd.11+12)	18.267	18.267
18015	Total (in baze accrual)(rd.13+14)	18.267	18.267
18032	Disponibilitati ale institutiilor publice locale si ale institutiilor de subordo- nare locala la institutiilor de credit rezidente (ct.5121+5124+5125+5131+5132 +5151+5152+5161+5162+5171+5172+550+ 5601) din care:	18.267	18.267
18036	Total (in baze cash)(rd.32+35)	1.002	1.002
18038	Total (in baze accrual) (rd.36+37)	1.002	1.002
18176	1.Creante ale bugetului local (ct.464- 497). Total (rd.177+178+179+183), din care:	1.002	1.002
18177	- de la populatie	21.496	83.134
18178	- de la operatori economici (S11)	16.892	57.499
3185	Total creante (rd.176+184)	4.604	25.635
18194	Sume de primit de la Comisia Europeana/ alti donatori reprezentand venituri ale bugetului general consolidat-INSTRUMENTE STRUCTURALE,FONDURI PENTRU AGRICULTURA SI ALTE FONDURI (ct.4505)total din care:	21.496	83.134
18195	Sume de primit de la Comisia Europeana/ alti donatori-reprezentand venituri ale bugetului consolidat-INSTRUMENTE STRUC- TURALE,FONDURI PENTRU AGRICULTURA SI ALTE FONDURI (ct.4505,4)	2.075.906	2.075.906
18203	1.Sume datorate tertilor reprezentand garantii si cautiuni aafate in conturile institutiilor publice (ct.4281+462).Total (rd.204+205+206) din care:	2.075.906	2.075.906
18204	- salariatilor (S143)	1.002	1.002
18320	Datorii comerciale curente legate de livrari de bunuri si servicii (ct.401+ 403+4041+405+408+419+4621). Total (rd.321+322+326+327) din care catre:	1.002	1.002
		11.469	11.469

COD	DENUMIRE INDICATORI	Sold la inceputul anului	Sold la sfarsitul perioadei
18321	-Operatori economici (S11)		
18331	Datoriile institutiilor publice din administratia locala catre bugete (ct.4423+431+437+4428+444+446+4481)	11.469	11.469
18332	Salariile angajatilor (ct.421+423+426+4271+4273+4281)	16.527	24.527
18335	Total (rd.331+332+333+334)	23.402	32.131
18340	Datorii din operatiuni cu fonduri externe nerambursabile de la Comisia Europeana	39.929	56.658
18341	Avansuri primite de institutii publice - beneficieri finali - reprezentand prefinantare pentru proiecte finantate din fonduri externe nerambursabile postaderare (ct.4585)	2.105.322	2.105.322
183421	Provizioane necurente, din care:	2.105.322	2.105.322
183423	Provizioane necurente, constituite conform OUG71/2009 si OG17/2012 reprezentand drepturi salariale castigate in instanta	93.290	93.290
18343	Provizioane curente, din care:	93.290	93.290
183432	Provizioane curente, constituite conform OUG71/2009 si OG17/2012 reprezentand drepturi salariale castigate in instanta	4.314	1.806
		4.314	1.806

Conducatorul institutiei



Conducatorul compartimentului financiar- contabil

Situatia unor indicatori referitori la protectia copilului
si a persoanelor cu handicap

pag.: 1 - lei -

COD	DENUMIRE	NUMAR
08008	Indemnizatii lunare alocate persoanelor cu handicap grav	8

Conducatorul institutiei



Conducatorul compartimentului
financiar- contabil




Capi- tol	Sub- capi- tol	Pa- ra- graf	Cru- pa / titlu	Ar- ti- col	Denumire indicator	Prevederi anuale aprobate la finele perioadei de raportare		Prevederi bugetare trimestriale cumulate		Drepturi constatate			Pag. 2 - lei-	
						1	2	3=4+5	4	5	6	7	8=3-6-7	
A						1	2	3=4+5	4	5	6	7	8=3-6-7	
					B									
					fizice	6.000	4.000	2.952	734	2.218	1.478		1.474	
0702	02	02			Impozit si taxa pe teren de la persoane juridice									
0702	02	03			Impozitul pe terenul extravilan	1.000	1.000	10.800		10.800	25		10.775	
		03			Taxe judiciare de timbru si alte taxe de timbru	35.700	27.400	37.526	7.854	29.672	21.438		16.088	
1000	02				A4 IMPOZITE SI TAXE PE BUNURI SI SERVICII	1.000	1.000	236		236	236			
1102		02			SUME DEFALCATE DIN TVA	349.000	257.000	269.477	8.813	260.664	254.761		14.716	
					Sume defalcate din taxa pe valoarea adaugata pentru finantarea cheltuielilor descentralizate la nivelul comunelor, oraselor, municipiilor, sectoarelor si Municipiului Bucuresti	334.000	247.000	245.663		245.663	245.663			
1102	06				Sume defalcate din taxa pe valoarea adaugata pentru echilibrarea bugetelor locale	245.000	187.000	186.566		186.566	186.566			
1602					TAXE PE UTILIZAREA BUNURILOR, AUTORIZAREA UTILIZARII BUNURILOR SAU PE DESFASURAREA DE ACTIVITATI	89.000	60.000	59.097		59.097	59.097			
1602	02				Impozit pe mijloacele de transport	15.000	10.000	23.814	8.813	15.001	9.098		14.716	
		01			Impozit pe mijloacele de transport detinute de persoane fizice*)	15.000	10.000	23.814	8.813	15.001	9.098		14.716	
1602	02	02			Impozit pe mijloace de transport detinute persoane de juridice*)	15.000	10.000	16.232	4.209	12.023	9.098		7.134	
2900	02				C. VENITURI NEFISCALE	109.380	85.380	7.582	4.604	2.978			7.582	
3000					C1. VENITURI DIN PROPRIETATE	75.000	55.000	81.989	1.504	80.485	54.977		27.012	
								77.645	1.504	76.141	50.633		27.012	

Capi- tol	Sub- cap- tol	Pa- ra- graf	Cru- px / titlu	Ar- ti- col	Al- ne- at	Denumire indicator	Prevederi anuale aprobate la finele perioadei de raportare		Prevederi bugetare trimestriale cumulate	Drepturi constatate			Incasari realizate	Stingeri pe alte cai decat incasari	Pag. 3 - lei-
							1	2		Total, din care:	4 din anii precedenti	5 din anul curent			
						B									
						A									
3002						VENITURI DIN PROPRIETATE	75.000	55.000	77.645	1.504	76.141	50.633			27.012
	05					Venituri din concesiuni si inchirieri	75.000	55.000	77.645	1.504	76.141	50.633			27.012
3300	02					C2. VANZARI DE BUNURI SI SERVICII	34.380	30.380	4.344		4.344	4.344			
3402						VENITURI DIN TAXE ADMINISTRATIVE, ELIBERARI PERMISE									
	3402	02				Taxe extrajudiciare de timbru	1.000	1.000	180		180	180			
	3502					AMENZI, PENALITATI SI CONFISCARI	1.000	1.000	180		180	180			
		01				Venituri din amenzi si alte sanctiuni aplicate potrivit dispozitiilor legale	2.000	2.000	420		420	420			
3602						DIVERSE VENITURI	31.380	27.380	3.744		3.744	3.744			
		05				Varsaminte din veniturile si/sau disponibilitatile institutiilor publice	21.380	21.380							
3602	50					Alte venituri	10.000	6.000	3.744		3.744	3.744			
4100	02					IV. SUBVENTII	91.950	91.950	8.760		8.760	8.760			
4200						SUBVENTII DE LA ALTE NIVELE ALE ADMINISTRATIEI PUBLICE									
4202						SUBVENTII DE LA BUGETUL DE STAT	91.950	91.950	8.760		8.760	8.760			
		34				Subventii pentru acordarea ajutorului pentru incalzirea locuintei cu lemne, carbuni, combustibili petrolieri									
4202	42					Sume primite de administratiile locale in cadrul programelor FEAGA implementate de APIA	20.000	20.000	8.760		8.760	8.760			
4502						SUME PRIMITE DE LA UE/ALTI DONATORI IN CONTUL PLATILOR EFECTUATE SI PREFINANTARI	71.950	71.950							
							5.000.000	5.000.000							


Pag. 4 - lei-

Capi- tol	Sub- cap- tol	Pa- ra- graf	Cru- ps / gru- ps	Ar- ti- col	Ali- ne- at	Denumire indicator	Prevederi bugetare anuale aprobrate la finele perioadei de raportare		Prevederi bugetare trimestriale cumulate	Drepturi constatate		Incasari realizate	Stingeri pe alte cai decat incasari	Drepturi constatate de incasat
							I	2		Total, din care:	din anii precedenti			
						B								
4502	04					Fondul European Agricol de Dezvoltare Rurala								
		4502	04	01		Sume primite in contul platilor efectuate in anul curent	5.000.000	5.000.000	5.000.000					
							5.000.000	5.000.000	5.000.000					
										3=4+5	4	5	7	8=3-6-7

Conducatorul institutiei,


 ROMANIA
 JUDEȚA
 SUCEAVA
 027419-605

Conducatorul compartimentului
 financiar-contabil



Capi- tot	Sub- capi- tot	Pa- ra- graf	Gr- pu / Titlu	Ar- ti- col	Al- ne- at	Denumire indicator	Credite de angajament	Credite bugetare		Angajamente legale	Angajamente legale de platit	Plati efectuate	Pag. I - lei-		
								anuale aprobate la finele perioadei de raportare	trimestriale cumulate				7=5-6	8	
A							1	2	3	4	5	6	7=5-6	8	
5002						B									
						TOTAL CHELTUIELI	5.000.000	5.724.930	5.532.630	504.326	504.326	369.801	134.525	390.790	
5100	02					Partea I-a SERVICII PUBLICE GENERALE		296.700	191.200	223.845	223.845	148.775	75.070	153.985	
5102	01					AUTORITATI PUBLICE SI ACTIUNI EXTERNE		296.700	191.200	223.845	223.845	148.775	75.070	153.985	
						Autoritati executive si legislative		296.700	191.200	223.845	223.845	148.775	75.070	153.985	
						Autoritati executive		296.700	191.200	223.845	223.845	148.775	75.070	153.985	
6500	02					Partea III-a CHELTUIELI SOCIAL-CULTURALE	2.000.000	2.271.570	2.213.570	252.689	252.689	193.334	59.455	209.694	
6502	03					INVTAMANT		210.300	152.300	191.419	191.419	150.518	40.901	166.978	
						Invatamant prescolar si primar		114.000	85.000	107.195	107.195	84.290	22.905	91.508	
						Invatamant prescolar		34.000	26.000	32.159	32.159	25.387	6.872	65.456	
						Invatamant primar		80.000	59.000	75.036	75.036	59.003	16.033	28.052	
						Invatamant secundar		96.300	67.300	84.224	84.224	66.228	17.996	73.470	
6702	01					Invatamant secundar inferior		96.300	67.300	84.224	84.224	66.228	17.996	73.470	
						CULTURA, RECREERE SI RELIGIE	2.000.000	2.000.000	2.000.000						
						Servicii culturale	2.000.000	2.000.000	2.000.000						
						Centre pentru conservarea si promovarea culturii traditionale	2.000.000								
6802	05					ASIGURARI SI ASISTENTA SOCIALA	2.000.000	61.270	61.270	61.270	61.270	42.716	18.554	42.716	
						Asistenta sociala in caz de boli si invaliditati									
6802	05	02				Asistenta sociala in caz de invaliditate		33.000	33.000	33.000	33.000	31.780	1.220	31.780	
15						Prevenirea excluderii sociale		33.000	33.000	33.000	33.000	31.780	1.220	31.780	
						Ajutor social		28.270	28.270	28.270	28.270	10.936	17.334	10.936	
7000	02					Partea IV-a SERVICII SI DEZVOLTARE PUBLICA, LOCUINTE, MEDIU SI APE		28.270	28.270	28.270	28.270	10.936	17.334	10.936	
7002	06					LOCUINTE, SERVICII SI DEZVOLTARE PUBLICA		46.000	37.200	27.792	27.792	27.792		27.111	
						Iluminat public si electrificari rurale		31.000	27.200	18.644	18.644	18.644		18.644	
								30.000	26.200	18.644	18.644	18.644		18.644	

Capi- tol	Sub- capi- tol	Pa- ra- graf	Gru- pa / Titlu	Al- ti- col	Ali- ne- a	Denumire indicator	Credite de angajament	Credite bugetare			Angajamente legale	Plati efectuate	Angajamente legale de platit	Cheltuieli efective
								anuale aprobate la finele perioadei de raportare	2	3				
A							I	4	5	6	7=5-6	8		
7002	50					B Alte servicii in domeniile locuintelor, serviciilor si dezvoltarii comunale								
7402	05					PROTECTIA MEDIULUI		1.000	1.000					
						Salubritate si gestiunea deseurilor		15.000	10.000	9.148	9.148		8.467	
						Salubritate		15.000	10.000	9.148	9.148		8.467	
8000	02					Partea V-a ACTIUNI ECONOMICE		15.000	10.000	9.148	9.148		8.467	
8302						AGRICULTURA, SILVICULTURA, SIVANATOARE		3.110.660	3.110.660	9.148	9.148		8.467	
8302	03					Agricultura		108.360	108.360					
						Alte cheltuieli in domeniul agriculturii		108.360	108.360					
8402	03					TRANSPORTURI		108.360	108.360					
						Transport rutier		3.002.300	3.002.300					
						Drumuri si poduri		3.002.300	3.002.300					

Capi- tol	Sub- capi- tol	Pa- ra- graf	Gra- pa / titlu col	Ali- ne- at	Denumire indicator	Credite de angajament	Credite bugetare			Angajamente legale	Plati efectuate	Angajamente legale de platit	Cheltuieli efective
							anuale aprobat la finele perioadei de raportare	3	4				
A					B	1	2	3	4	5	6	7-5-6	8
5002					TOTAL CHELTUIELI	5.000.000	5.724.930	5.552.630	504.326	504.326	369.801	134.525	390.790
	01				CHELTUIELI CURENTE	5.000.000	5.724.930	5.552.630	505.326	505.326	370.801	134.525	390.790
	10				TITLUL I CHELTUIELI DE PERSONAL		377.000	282.010	377.000	377.000	261.029	115.971	277.758
	20				TITLUL II BUNURI SI SERVICII		286.660	209.350	67.056	67.056			70.316
	56				TITLUL VIII PROIECTE CU FINANTARE DIN FONDURI EXTERNE NERAMBURSABILE (FEN)								
					POSTADERARE	5.000.000	5.000.000	5.000.000					
	57				TITLUL VIII ASISTENTA SOCIALA		61.270	61.270	61.270	61.270	42.716	18.554	42.716
	84				PLATI EFECTUATE IN ANII PRECEDENTI SI RECUPERATE IN ANUL CURENT				-1.000	-1.000	-1.000		
	85				Titlul XV PLATI EFECTUATE IN ANII PRECEDENTI SI RECUPERATE IN ANUL CURENT				-1.000	-1.000	-1.000		
5100	02				Partea I-a SERVICII PUBLICE GENERALE		296.700	191.200	223.845	223.845	148.775	75.070	153.985
5102					AUTORITATI PUBLICE SI ACTIUNI EXTERNE		296.700	191.200	223.845	223.845	148.775	75.070	153.985
	01				CHELTUIELI CURENTE		296.700	191.200	224.845	224.845	149.775	75.070	153.985
	10				TITLUL I CHELTUIELI DE PERSONAL		187.700	133.450	187.700	187.700	112.630	75.070	116.840
	10	01			Cheltuieli salariale in bani		153.280	110.800	153.280	153.280	90.799	62.481	94.100
	10	01	01		Salarii de baza		108.080	81.760	108.080	108.080	61.759	46.321	60.740
	10	01	06		Alte sporuri		26.240	16.400	26.240	26.240	16.400	9.840	19.680
	10	01	12		Indemnizatii platite unor persoane din afara unitatii								
	10	03			Contributii		18.960	12.640	18.960	18.960	12.640	6.320	13.680
	10	03	01		Contributii de asigurari sociale de stat		34.420	22.650	34.420	34.420	21.831	12.589	22.740
	10	03	02		Contributii de asigurari de somaj		25.200	16.600	25.200	25.200	16.028	9.172	16.715
							600	400	600	600	316	284	333

Capi- tol	Sub- capit- ol	Pa- ra- graf	Cru- sa / Titlu	Ar- ti- col	Ali- ne- at	Denumire indicator	Credite de angajament	Credite bugetare		Angajamente legale	Plati efectuate	Angajamente legale de platit	Cheltuieli efective
								anuale aprobat la finele perioadei de raportare	trimestriale cumulate				
A			B			I	2	3	4	5	6	7=5-6	8
	10	03	03			Contributii de asigurari sociale de sanatate		7.300	4.800	7.300	4.716	2.584	4.888
	10	03	04			Contributii de asigurari pentru accidente de munca si boli profesionale		200	130	200	117	83	122
	10	03	06			Contributii pentru concedii si indemnizatii		1.120	720	1.120	654	466	682
	20					TITLUL II BUNURI SI SERVICII		109.000	57.750	37.145	37.145		37.145
	20	01				Bunuri si servicii		26.000	20.000	16.753	16.753		16.753
	20	01	01			Furnituri de birou		5.000	3.000	1.566	1.566		1.566
	20	01	02			Materiale pentru curatenie		1.000	1.000	350	350		350
	20	01	04			Apa, canal si salubritate		2.000	1.000	819	819		819
	20	01	08			Posta, telecomunicatii, radio, tv, internet		18.000	15.000	14.018	14.018		14.018
	20	06				Deplasari, detasari, transferari		12.000	6.000	4.300	4.300		4.300
	20	06	01			Deplasari interne, detasari, transferari		12.000	6.000	4.300	4.300		4.300
	20	13				Pregatire profesionala		1.000	1.000				
	20	30				Alte cheltuieli		70.000	30.750	16.092	16.092		16.092
	20	30	30			Alte cheltuieli cu bunuri si servicii		70.000	30.750	16.092	16.092		16.092
	84					PLATI EFECTUATE IN ANII PRECEDENTI SI RECUPERATE IN ANUL CURENT				-1.000	-1.000		
	85					Titlul XV PLATI EFECTUATE IN ANII PRECEDENTI SI RECUPERATE				-1.000	-1.000		
						PRECEDENTI SI RECUPERATE IN ANUL CURENT			-1.000	-1.000			
	85	01				Plati efectuate in anii precedenti si recuperate in anul curent			-1.000	-1.000			
	85	01	01			Plati efectuate in anii precedenti si recuperate in anii precedenti si			-1.000	-1.000			

Capi- tol	Sub- capi- tol	Pa- ra- graf	Gra- pa / Titlu	Ar- ti- col	Al- ne- at	Denumire indicator	Credite de angajament		Credite bugetare			Angajamente legale	Plati efectuate	Angajamente legale de platit	Cheltuieli efective				
							1	2	3		4					5	6	7-5-6	8
									anuale aprobate la finele perioadei de raportare	trimestriale cumulate									
						B	1	2	3	4	5	6	7-5-6	8					
6500	02					recuperate in anul curent (SF)													
6502						Partea III-a CHELTUIELI SOCIAL-CULTURALE INVATAMANT	2.000.000	2.271.570	2.213.570	-1.000	-1.000	-1.000							
	01					CHELTUIELI CURENTE		210.300	152.300	191.419	191.419	150.518	59.455	209.694					
	10					TITLUL I CHELTUIELI DE PERSONAL		210.300	152.300	191.419	191.419	150.518	40.901	166.978					
	10	01				Cheltuieli salariale in bani		189.300	148.560	189.300	189.300	148.399	40.901	166.978					
	10	01	01			Salarii de baza		149.720	123.780	149.720	149.720	125.619	24.101	127.956					
	10	01	06			Alte sporuri		88.750	72.010	88.750	88.750	72.010	16.740	74.517					
	10	01	10			Fond pentru posturi ocupate prin cumul		8.150	6.050	8.150	8.150	6.050	2.100	6.050					
	10	01	11			Fond aferent platii cu ora		6.270	4.170	6.270	6.270	4.170	2.100	4.170					
	10	01	30			Alte drepturi salariale in bani		31.550	31.550	31.550	31.550	31.550		31.550					
	10	03				Contributii		15.000	12.000	15.000	15.000	11.839	3.161	11.669					
	10	03	01			Contributii de asigurari sociale de stat		39.580	22.780	39.580	39.580	22.780	16.800	32.962					
	10	03	02			Contributii de asigurari de somaj		28.200	16.150	28.200	28.200	16.150	12.050	26.079					
	10	03	03			Contributii de asigurari sociale de sanatate		1.960	1.250	1.960	1.960	1.250	710	443					
	10	03	04			Contributii de asigurari pentru accidente de munca si boli profesionale		7.450	4.300	7.450	7.450	4.300	3.150	6.248					
	10	03	06			Contributii pentru concedii si indemnizatii		1.420	740	1.420	1.420	740	680	192					
	20	01				TITLUL II BUNURI SI SERVICII		550	340	550	550	340	210						
	20	01				Bunuri si servicii		21.000	3.740	21.119	21.119	2.119		6.060					
	20	01	01			Furnituri de birou		20.000	2.740	1.328	1.328			5.269					
	20	01	02			Materiale pentru curatenie		500	500	500	500	240		240					
	20	01	05			Carburanti si lubrifianti		8.000	240	240	240	240		3.941					

Capi- tol	Sub- capi- tol	Pa- ra- graf	Gru- ps / Titlu	Ar- ti- col	Al- ne- at	Denumire indicator	Credite de angajament	Credite bugetare		Angajamente legale	Plati efectuate	Angajamente legale de platit	Cheltuieli efective		
								anuale aprobat la finele perioadei de raportare	trimestriale cumulate						
A							1	2	3	4	5	6	7=5-6	8	
B															
			20	01	07	Transport		2.000	2.000	1.088					1.088
			20	01	30	Alte bunuri si servicii pentru intretinere si functionare		9.000							
			20	06		Deplasari, detasari, transferari		1.000	1.000	791					791
			20	06	01	Deplasari interne, detasari, transferari		1.000	1.000	791					791
6702			01			CULTURA, RECREERE SI RELIGIE	2.000.000	2.000.000	2.000.000						
			56			CHELTUIELI CURENTE	2.000.000	2.000.000	2.000.000						
						TITLUL VIII PROIECTE CU FINANTARE DIN FONDURI EXTERNE NERAMBURSABILE (FEN)									
						POSTADERARE	2.000.000	2.000.000	2.000.000						
			56	04		Programe din Fondul European Agricol de Dezvoltare Rurala (FEADR)		2.000.000	2.000.000						
			56	04	02	Finantarea externa nerambursabila	2.000.000	2.000.000	2.000.000						
6802			01			ASIGURARI SI ASISTENTA SOCIALA		61.270	61.270	61.270			18.554		42.716
						CHELTUIELI CURENTE		61.270	61.270	61.270			18.554		42.716
			57	02		TITLUL VIII ASISTENTA SOCIALA		61.270	61.270	61.270			18.554		42.716
			57	02		Ajutoare sociale		61.270	61.270	61.270			18.554		42.716
			57	02	01	Ajutoare sociale in numerar		61.270	61.270	61.270			18.554		42.716
7000	02					Partea IV-a SERVICII SI DEZVOLTARE PUBLICA, LOCUINTE, MEDIU SI APE		46.000	37.200	27.792			27.792		27.111
			01			LOCUINTE, SERVICII SI DEZVOLTARE PUBLICA		31.000	27.200	18.644			18.644		18.644
			20			CHELTUIELI CURENTE		31.000	27.200	18.644			18.644		18.644
			20	01		TITLUL II BUNURI SI SERVICII		31.000	27.200	18.644			18.644		18.644
			20	01		Bunuri si servicii		30.000	26.200	18.644			18.644		18.644
			20	01	03	Incalzit, iluminat si forta motrica		30.000	26.200	18.644			18.644		18.644
			20	03		Alte cheltuieli		1.000	1.000	1.000			1.000		1.000

Capitol	Subcapitol	Pa-r-a- gra-f	Ar-ti- col	Al-ti- ne- at	Denumire indicator	Credite de angajament	Credite bugetare			Angajamente legale	Plati efectuate	Angajamente legale de platit	Cheltuieli efective
							anuale aprobate la finele perioadei de raportare	trimestriale cumulate					
A					B	1	2	3	4	5	6	7-5-6	8
7402		20	30	30	Alte cheltuieli cu bunuri si servicii		1.000	1.000					
		01			PROTECTIA MEDIULUI		15.000	10.000	9.148	9.148	9.148		8.467
		20			CHELTUIELI CURENTE		15.000	10.000	9.148	9.148	9.148		8.467
		20	01		TITLUL II BUNURI SI SERVICII		15.000	10.000	9.148	9.148	9.148		8.467
		20	01		Bunuri si servicii		15.000	10.000	9.148	9.148	9.148		8.467
		20	01	04	Apa, canal si salubritate		15.000	10.000	9.148	9.148	9.148		8.467
8000 02					Partea V-a ACTIUNI ECONOMICE	3.000.000	15.000	10.000	9.148	9.148	9.148		8.467
8302					AGRICULTURA, SILVICULTURA, SI VANATOARE		3.110.660	3.110.660					
		01			CHELTUIELI CURENTE		108.360	108.360	108.360				
		20			TITLUL II BUNURI SI SERVICII		108.360	108.360	108.360				
		20	30		Alte cheltuieli		108.360	108.360	108.360				
		20	30	30	Alte cheltuieli cu bunuri si servicii		108.360	108.360	108.360				
8402					TRANSPORTURI		3.002.300	3.002.300					
		01			CHELTUIELI CURENTE		3.002.300	3.002.300					
		20			TITLUL II BUNURI SI SERVICII		2.300	2.300					
		20	05		Bunuri de natura obiectelor de inventar		2.300	2.300					
		20	05	30	Alte obiecte de inventar		2.300	2.300					
		56			TITLUL VIII PROIECTE CU FINANTARE DIN FONDURI EXTERNE NERAMBURSABILE (FEN)								
					POSTADERARE		3.000.000	3.000.000					
		56	04		Programe din Fondul European Agricol de Dezvoltare Rurala (FEADR)		3.000.000	3.000.000					
		56	04	02	Finantarea externa nerambursabila		3.000.000	3.000.000					

Conducatorul institutiei

Conducatorul compartimentului
financiar-contabil

CONTUL DE EXECUTIE AL BUGETULUI LOCAL - VENITURI
SECTIUNEA DE FUNCTIONARE

Capi- tol	Sub- total	Pa- ra- graf	Cra- pa / Titlu	Al- ne- at	Denumire indicator	Prevederi		Prevederi bugetare trimestriale cumulate	Drepturi constatate			Pag. 1 - lei-	
						bugetare anuale aprobate la finele perioadei de raportare	I		Total, din care:	din anii precedenti	din anul curent		Incasari realizate
A						3=4+5	2	4	5	6	7	8=3-6+7	
0001	02				TOTAL VENITURI-BUGET LOCAL								
0002					I. VENITURI CURENTE	724.930	552.630	512.237	21.496	490.741	429.103		83.134
0003					A. VENITURI FISCALE	632.980	460.680	503.477	21.496	481.981	420.343		83.134
0004					A1. IMPOZIT PE VENIT, PROFIT SI CASTIGURI DIN CAPITAL	523.600	375.300	421.488	19.992	401.496	365.366		56.122
0300					A1.2 IMPOZIT PE VENIT, PROFIT SI CASTIGURI DIN CAPITAL DE LA PERSOANE FIZICE	114.000	71.000	79.703		79.703	79.703		
0302					IMPOZIT PE VENIT	114.000	71.000	79.703		79.703	79.703		
18					Impozitul pe veniturile din transferul proprietatilor imobiliare din patrimoniul personal			683		683	683		
0402					COTE SI SUME DEFALCATE DIN IMPOZITUL PE VENIT			683		683	683		
01					Cote defalcate din impozitul pe venit	114.000	71.000	79.020		79.020	79.020		
04					Sume alocate din cotele defalcate din impozitul pe venit pentru echilibrarea bugetelor locale	50.000	50.000	45.635		45.635	45.635		
0700	02				A3 IMPOZITE SI TAXE PE PROPRIETATE	64.000	21.000	33.385	11.179	33.385	33.385		41.406
0702	01				IMPOZITE SI TAXE PE PROPRIETATE	60.600	47.300	72.308	11.179	61.129	30.902		41.406
					Impozit si taxa pe cladiri	60.600	47.300	72.308	11.179	61.129	30.902		41.406
					Impozit pe cladiri de la persoane fizice	16.900	13.900	20.794	2.591	18.203	7.725		13.069
					Impozit si taxa pe cladiri de la persoane juridice	14.900	11.900	11.494	2.591	8.903	5.703		5.791
02					Impozit si taxa pe teren	2.000	2.000	9.300		9.300	2.022		7.278
					Impozit pe terenuri de la persoane	42.700	32.400	51.278	8.588	42.690	22.941		28.337

Capi- tot	Sub- capi- tot	Pa- ra- graf	Cra- sa / titlu	Al- ti- col	Denumire indicator	Prevederi anuale aprobrate la finele perioadei de raportare		Prevederi bugetare trimestriale cumulate		Drepturi constatate			Incasari realizate	Stingeri pe alte cai decat incasari de incasat	Drepturi constatate de incasat
						I	2	Total, din care:	din anii precedenti	din anul curent	3=4+5	4			
A						I	2	3=4+5	4	5	6	7	8=3-6-7		
0702	01				fizice	6.000	4.000	2.952	734	2.218	1.478		1.474		
	02				Impozit si taxa pe teren de la persoane juridice	1.000	1.000	10.800		10.800	25		10.775		
	03				Impozitul pe terenul extravilan Taxe judiciare de timbru si alte taxe de timbru	35.700	27.400	37.526	7.854	29.672	21.438		16.088		
1000	02				A4 IMPOZITE SI TAXE PE BUNURI SI SERVICII	1.000	1.000	236		236	236				
1102	02				SUME DEFALCATE DIN TVA	349.000	257.000	269.477	8.813	260.664	254.761		14.716		
					Sume defalcate din taxa pe valoarea adaugata pentru finantarea cheluitu- rilor descentralizate la nivelul comunelor, oraselor, municipiilor, sectoarelor si Municipiului Bucuresti	334.000	247.000	245.663		245.663	245.663				
	06				Sume defalcate din taxa pe valoarea adaugata pentru echilibrarea bugetelor locale	245.000	187.000	186.566		186.566	186.566				
1602					TAXE PE UTILIZAREA BUNURILOR, AUTORIZAREA UTILIZARII BUNURILOR SAU PE DESFASURAREA DE ACTIVITATI	89.000	60.000	59.097		59.097	59.097				
	02				Impozit pe mijloacele de transport	15.000	10.000	23.814	8.813	15.001	9.098		14.716		
	01				Impozit pe mijloacele de transport detinute de persoane fizice*)	15.000	10.000	23.814	8.813	15.001	9.098		14.716		
	02				Impozit pe mijloace de transport detinute persoane de juridice*)	15.000	10.000	16.232	4.209	12.023	9.098		7.134		
2900					C. VENITURI NEFISCALE	109.380	85.380	7.582	4.604	2.978			7.582		
3000					C.1. VENITURI DIN PROPRIETATE	75.000	55.000	81.989	1.504	80.485	94.977		27.012		
								77.645	1.504	76.141	50.633		27.012		

Capi- toi	Sub- capi- toi	Pa- ra- graf	Ar- ti- col	Ali- ne- at	Denumire indicator	Prevederi		Prevederi bugetare trimestriale cumulate		Drepturi constatate			Incasari realizate	Stingeri pe alte cai decat incasari	Pag. 3 - lei-
						1	2	Total, din care:	din anii precedenti	din anul curent	6	7			
3002					B										
					VENTURI DIN PROPRIETATE										
	05				Venturi din concesiuni si inchirieri	75.000	55.000	77.645	1.504	76.141	50.633				27.012
	3300	02			C2. VANZARI DE BUNURI SI SERVICII	75.000	55.000	77.645	1.504	76.141	50.633				27.012
	3402				VENTURI DIN TAXE ADMINISTRATIVE, ELIBERARI PERMISE	34.380	30.380	4.344		4.344	4.344				
	02				Taxe extrajudiciare de timbru	1.000	1.000	180		180	180				
	3502				AMENZI, PENALITATI SI CONFISCARI	1.000	1.000	180		180	180				
	01				Venturi din amenzi si alte sanctiuni aplicate potrivit dispozitiilor legale	2.000	2.000	420		420	420				
	3602				DIVERSE VENITURI	2.000	2.000	420		420	420				
	05				Varsaminte din veniturile si/sau disponibilitatile institutiilor publice	31.580	27.380	3.744		3.744	3.744				
	50				Alte venituri	21.380	21.380								
	4100	02			IV. SUBVENTII	10.000	6.000	3.744		3.744	3.744				
	4200				SUBVENTII DE LA ALTE NIVELE ALE ADMINISTRATIEI PUBLICE	91.950	91.950	8.760		8.760	8.760				
	4202				SUBVENTII DE LA BUGETUL DE STAT	91.950	91.950	8.760		8.760	8.760				
	34				Subventii pentru acordarea ajutorului pentru incalzirea locuintei cu lemne, carbuni, combustibili petrolieri	91.950	91.950	8.760		8.760	8.760				
	42				Sume primite de administratiile locale in cadrul programelor FECA implementate de APIA	20.000	20.000	8.760		8.760	8.760				
						71.950	71.950								



Conducatorul compartimentului
financiar-contabil

CARAS SEVERIN

CONTUL DE EXECUTIE AL BUGETULUI LOCAL - CHELTUIELI
SECTIUNEA DE FUNCTIONARE

Capi- tol	Sub- capi- tol	Pa- ra- graf	Gr- pa / titlu	Ar- ti- col	Ali- ne- at	Denumire indicator	Credite de angajament	Credite bugetare			Angajamente legale	Plati efectuate	Angajamente legale de platit	Cheltuieli efective
								anuale aprobate la finele perioadei de raportare	trimestriale cumulate					
A						B	I	2	3	4	5	6	7-5-6	8
5002						TOTAL CHELTUIELI		724.930	552.630	504.326	504.326	369.801	134.525	390.790
	01					CHELTUIELI CURENTE		724.930	552.630	505.326	505.326	370.801	134.525	390.790
	10					TITLUL I CHELTUIELI DE PERSONAL		377.000	282.010	377.000	261.029	115.971		277.758
	20					TITLUL II BUNURI SI SERVICII		286.660	209.350	67.056	67.056			70.316
	57					TITLUL VIII ASISTENTA SOCIALA		61.270	61.270	61.270	42.716	18.554		42.716
	84					PLATI EFECTUATE IN ANII PRECEDENTI SI RECUPERATE IN ANUL CURENT				-1.000	-1.000			
	85					Titul XV PLATI EFECTUATE IN ANII PRECEDENTI SI RECUPERATE IN ANUL CURENT				-1.000	-1.000			
5100	02					Partea I-a SERVICII PUBLICE GENERALE		296.700	191.200	223.845	223.845	148.775	75.070	153.985
5102						AUTORITATI PUBLICE SI ACTIUNI EXTERNE		296.700	191.200	223.845	223.845	148.775	75.070	153.985
	01					CHELTUIELI CURENTE		296.700	191.200	224.845	224.845	149.775	75.070	153.985
	10					TITLUL I CHELTUIELI DE PERSONAL		187.700	133.450	187.700	187.700	112.630	75.070	116.840
	10	01				Cheltuieli salariale in bani		153.280	110.800	153.280	153.280	90.799	62.481	94.100
	10	01	01			Salarii de baza		108.080	81.760	108.080	108.080	61.759	46.321	60.740
	10	01	06			Alte sporuri		26.240	16.400	26.240	16.400	9.840		19.680
	10	01	12			Indemnizatii platite unor persoane din afara unitatii								
	10	03				Contributii		18.960	12.640	18.960	12.640		6.320	13.680
	10	03	01			Contributii de asigurari sociale de stat		34.420	22.650	34.420	21.831	12.589		22.740
	10	03	02			Contributii de asigurari de somaj		25.200	16.600	25.200	16.028	9.172		16.715
	10	03	03			Contributii de asigurari sociale de sanatate		600	400	600	316	284		333
	10	03	04			Contributii de asigurari pentru		7.300	4.800	7.300	4.716	2.584		4.888

Capi- tol	Sub- capi- tol	Pa- ra- graf	Cru- pa / titlu col	Ar- ti- col	Al- ne- at	Denumire indicator	Credite de angajament		Credite bugetare			Angajamente legale	Plati efectuate	Angajamente legale de platit	Cheltuieli efective
							1	2	3	4	5				
A							B								
						accidente de ruina si boli profesionale									
						Contributii pentru concedii si indemnitatii		200	130	200	200	200	117	83	122
						TITLUL II BUNURI SI SERVICII		1.120	720	1.120	1.120	654	466	682	
						Bunuri si servicii		109.000	57.750	37.145	37.145	37.145	37.145	37.145	
						Furnituri de birou		26.000	20.000	16.753	16.753	16.753	16.753	16.753	
						Materiale pentru curatenie		5.000	3.000	1.566	1.566	1.566	1.566	1.566	
						Apa, canal si salubritate		1.000	1.000	350	350	350	350	350	
						Posta, telecomunicatii, radio, tv, internet		2.000	1.000	819	819	819	819	819	
						Deplasari, detasari, transferari		18.000	15.000	14.018	14.018	14.018	14.018	14.018	
						Deplasari interne, detasari, transferari		12.000	6.000	4.300	4.300	4.300	4.300	4.300	
						Pregatire profesionala		12.000	6.000	4.300	4.300	4.300	4.300	4.300	
						Alte cheltuieli		1.000	1.000	1.000	1.000	1.000	1.000	1.000	
						Alte cheltuieli cu bunuri si servicii		70.000	30.750	16.092	16.092	16.092	16.092	16.092	
						PLATI EFECTUATE IN ANII PRECEDENTI SI RECUPERATE IN ANUL CURENT		70.000	30.750	16.092	16.092	16.092	16.092	16.092	
						Titlul XV PLATI EFECTUATE IN ANII PRECEDENTI SI RECUPERATE IN ANUL CURENT				-1.000	-1.000	-1.000	-1.000	-1.000	
						Plati efectuate in anii precedenti si recuperate in anul curent				-1.000	-1.000	-1.000	-1.000	-1.000	
						Plati efectuate in anii precedenti si recuperate in anul curent (SF)				-1.000	-1.000	-1.000	-1.000	-1.000	
6500	02					Partea III-a CHELTUIELI SOCIAL-CULTURALE		271.570	213.570	252.689	252.689	193.234	59.455	209.694	
6502						INVATAMANT		210.300	152.300	191.419	191.419	150.518	40.901	166.978	

Capi- tol	Sub- capi- tol	Pa- ra- graf	Cru- pa / titlu col at	Ar- ti- col at	Al- ne- at	Denumire indicator	Credite de angajament		Credite bugetare			Angajamente legale	Plati efectuate	Angajamente legale de platit	Cheltuieli efective
							1	2	3	4	5				
						B									
						A									
						01	CHELTUIELI CURENTE								
						10	TITLUL I CHELTUIELI DE PERSONAL								
						10 01	Cheltuieli salariale in bani	210.300	152.300	191.419	150.518	40.901	166.978		
						10 01 01	Salarii de baza	189.300	148.560	189.300	148.399	40.901	160.918		
						10 01 06	Alte sporuri	149.720	125.780	149.720	125.619	24.101	127.956		
						10 01 10	Fond pentru posturi ocupate prin cumul	88.750	72.010	88.750	72.010	16.740	74.517		
						10 01 11	Fond aferent platii cu ora	8.150	6.050	8.150	6.050	2.100	6.050		
						10 01 30	Alte drepturi salariale in bani	6.270	4.170	6.270	4.170	2.100	4.170		
						10 03	Contributii	31.550	31.550	31.550	31.550		31.550		
						10 03 01	Contributii de asigurari sociale de stat	15.000	12.000	15.000	11.839	3.161	11.669		
						10 03 02	Contributii de asigurari de somaj	39.580	22.780	39.580	22.780	16.800	32.967		
						10 03 03	Contributii de asigurari sociale de sanatate	28.200	16.150	28.200	16.150	12.050	26.079		
						10 03 04	Contributii de asigurari pentru accidente de munca si boli profesionale	1.960	1.250	1.960	1.250	710	443		
						10 03 06	Contributii pentru concedii si indemnizatii	7.450	4.300	7.450	4.300	3.150	6.248		
						20	TITLUL II BUNURI SI SERVICII								
						20 01	Bunuri si servicii	550	340	550	340	210	6.060		
						20 01 01	Furnituri de birou	21.000	3.740	21.119	2.119		5.269		
						20 01 02	Material pentru curatenie	20.000	2.740	1.328	1.328		240		
						20 01 05	Carburanti si lubrifianti	500	500	240	240		240		
						20 01 07	Transport	8.000					3.941		
						20 01 30	Alte bunuri si servicii pentru intretinere si functionare	2.000	2.000	1.088	1.088		1.088		
								9.000							

Capi- tol	Sub- capi- tol	Pa- ra- graf	Gru- pa / Titlu	Ar- ti- col	Ali- ne- at	Denumire indicator	Credite de angajament	Credite bugetare			Angajamente legale	Plati efectuate	Angajamente legale de platit	Cheltuieli efective
								anuale aprobate la finele perioadei de raportare	trimestriale cumulate					
			A				I	2	3	4	5	6	7-5-6	8
						B								
			20	30		Alte cheltuieli		108.360	108.360					
8402			20	30	30	Alte cheltuieli cu bunuri si servicii TRANSPORTURI		108.360	108.360					
			01			CHELTUIELI CURENTE		2.300	2.300					
			20			TITLUL II BUNURI SI SERVICII		2.300	2.300					
			20	05		Bunuri de natura obiectelor de inventar		2.300	2.300					
9902	96		20	05	30	Alte obiecte de inventar excedent/deficit sect funct		2.300	2.300			59.302		

PC 12
 Conducatorul institutiei
 SUTANA
 MARIANA
 21.05.2019

Conducatorul compartimentului
 financiar-contabil



CONTUL DE EXECUȚIE AL BUCETULUI LOCAL - VENITURI
SECTIUNEA DE DEZVOLTARE

Capi- tol	Sub- capi- tol	Pa- ra- graf	Cru- pa / titlu	Ar- ti- col	Ali- ne- at	Denumire indicator	Prevederi anuale aprobate la finele perioadei de raportare		Prevederi bugetare trimestriale cumulate	Drepturi constatate			Incasari realizate	Stingeri pe alte cai decat incasari	Pag. 1 - lei-
							1	2		Total, din care:	din anii precedenti	din anul curent			
						B	1	2		3=4+5	4	5	6	7	6=3-6-7
0001	02					TOTAL VENITURI-BUGET LOCAL	5.000.000	5.000.000							
	4502					SUME PRIMITE DE LA UE/ALTI DONATORI IN CONTUL PLATILOR EFECTUATE SI PREFINANȚARI									
		04				Fondul European Agricol de Dezvoltare Rurala	5.000.000	5.000.000							
						Suma primite in contul platilor efectuate in anul curent	5.000.000	5.000.000							

Conducatorul institutiei

ROMANIA



CAPAȘ SEVERIN

Conducatorul compartimentului
financiar-contabil

CONTUL DE EXECUTIE AL BUGETULUI LOCAL - CHELTUIELI
SECTIUNEA DE DEZVOLTARE

Capi- tol	Sub- capi- tol	Pa- ra- graf	Cru- pa / Titlu	Ar- ti- col	Ali- ne- at	Denumire indicator	Credite de angajament	Credite bugetare			Angajamente legale	Plati efectuate	Angajamente legale de platit	Cheltuieli efective
								anuale aprobate la finele perioadei de raportare	trimestriale cumulate					
5002						B	1	2	3	4	5	6	7-5-6	8
						TOTAL CHELTUIELI	5.000.000	5.000.000	5.000.000					
		01				CHELTUIELI CURENTE	5.000.000	5.000.000	5.000.000					
		56				TITLUL VIII PROIECTE CU FINANTARE DIN FONDURI EXTERNE NERAMBURSABILE (FEN)								
						POSTADERARE								
6500 02						Partea III-a CHELTUIELI SOCIAL-CULTURALE	5.000.000	5.000.000	5.000.000					
6702						CULTURA, RECREERE SI RELIGIE	2.000.000	2.000.000	2.000.000					
		01				CHELTUIELI CURENTE	2.000.000	2.000.000	2.000.000					
		56				TITLUL VIII PROIECTE CU FINANTARE DIN FONDURI EXTERNE NERAMBURSABILE (FEN)	2.000.000	2.000.000	2.000.000					
						POSTADERARE								
		56	04			Programe din Fondul European Agricol de Dezvoltare Rurala (FEADR)	2.000.000	2.000.000	2.000.000					
		56	04	02		Finantarea externa nerambursabila	2.000.000	2.000.000	2.000.000					
8000 02						Partea V-a ACTIUNI ECONOMICE	3.000.000	3.000.000	3.000.000					
8402						TRANSPORTURI	3.000.000	3.000.000	3.000.000					
		01				CHELTUIELI CURENTE	3.000.000	3.000.000	3.000.000					
		56				TITLUL VIII PROIECTE CU FINANTARE DIN FONDURI EXTERNE NERAMBURSABILE (FEN)	3.000.000	3.000.000	3.000.000					
						POSTADERARE								
		56	04			Programe din Fondul European Agricol de Dezvoltare Rurala (FEADR)	3.000.000	3.000.000	3.000.000					
		56	04	02		Finantarea externa nerambursabila	3.000.000	3.000.000	3.000.000					

Conducatorul institutiei,


Conducatorul compartimentului
financiar-contabil


Capi- tol	Sub- capi- tol	Pa- ra- gra- ful	Gra- pu / titlu	Ar- ti- col	Ali- ne- at	Denumire indicator	Prevederi anuale aprobate la finele perioadei de raportare		Prevederi trimestriale cumulate		Drepturi constatate			Pag. 1 - lei-	
							I	2	Total, din care:	din anii precedenti	din anul curent	Incasari realizate	Stingeri pe alte cai decat incasari	Drepturi constatate de incasat	
						B									
0001	10					TOTAL VENITURI-VENITURI	63.240	63.240	71.943		5	6	7	0-2-6-7	
4100						IV. SUBVENTII	63.240	63.240	71.943			71.943			
4210						SUBVENTII DE LA BUGETUL DE STAT	63.240	63.240	71.943			71.943			
43						Suma primite de institutiile publice si activitatile finantate integral sau partial din venituri proprii in cadrul programului FEAGA implementate de APIA									
							63.240	63.240	71.943			71.943			

Conducatorul institutiei




Conducatorul compartimentului
financiar-contabil

CARAS SEVERIN


Capi- tol	Sub- cap- tol	Pa- ra- gra- ful	Gru- pa / Titlu	Ar- ti- col	Al- ne- at	Denumire indicator	Credite de angajament	Credite bugetare			Angajamente legale	Plati efectuate	Angajamente legale de platit	Cheltuieli efective
								anuale aprobrate la finele perioadei de raportare	2	3				
							I		4	5	6	7=5-6	8	
						B								
5010						TOTAL CHELTUIELI DIN VENITURI PROPRII								
8310						SI SUBVENTII		63.240	63.239	63.239	63.239		63.239	
						AGRICULTURA, SILVICULTURA,								
						SI VANATOARE		63.240	63.239	63.239	63.239		63.239	
8310	03					Agricultura		63.240	63.239	63.239	63.239		63.239	
						Alte cheltuieli in domeniul agriculturii		63.240	63.239	63.239	63.239		63.239	

Pag. 2 - lei-

Capi- tol	Sub- capi- tol	Pa- ra- graf	Gr- pa / Titlu	Ar- ti- col	Ali- ne- at	Denumire indicator	Credite de angajament	Credite bugetare		Angajamente bugetare	Angajamente legale	Plati efectuate	Angajamente legale de platit	Cheltuieli efective
								anuale aprobate la finele perioadei de raportare	trimestriale cumulate					
A						B	I	2	3	4	5	6	7=5-6	8
5010						TOTAL CHELTUIELI DIN VENITURI PROPRI SI SUBVENTII		63.239	63.240	63.239	63.239	63.239		63.239
		01				CHELTUIELI CURENTE		63.240	63.240	63.239	63.239	63.239		63.239
		20				TITLUL II BUNURI SI SERVICII AGRICULTURA, SILVICULTURA, SI VANATOARE		63.240	63.240	63.239	63.239	63.239		63.239
		01				CHELTUIELI CURENTE		63.240	63.240	63.239	63.239	63.239		63.239
		20				TITLUL II BUNURI SI SERVICII		63.240	63.240	63.239	63.239	63.239		63.239
		20	30			Alte cheltuieli		63.240	63.240	63.239	63.239	63.239		63.239
		20	30	30		Alte cheltuieli cu bunuri si servicii		63.240	63.240	63.239	63.239	63.239		63.239

Conducatorul institutiei:


Conducatorul compartimentului
 financiar-contabil



CONTUL DE EXECUTIE AL INSTITUTIILOR PUBLICE FINANTATE
DIN VENITURI PROPRII SI SUBVENTII DIN BUGETUL LOCAL - VENITURI
SECTIUNEA DE FUNCTIONARE

Capi- tol	Sub- capi- tol	Pa- ra- graf	Ar- ti- col	Ali- ne- at	Denumire indicator	Prevederi		Drepturi constatate			Incasari realizate	Singeri pe alte cai decat incasari	Pag. I - lei-
						bugetare anuale aprobrate la finele perioadei de raportare	1	Total, din care:	din anii precedenti	din anul curent			
A						2	3=4+5	4	5	6	7	8=9-6-7	
					B								
0001	10				TOTAL VENITURI-VENITURI	63.240	63.240	71.943	71.943	71.943	71.943		
4100					IV. SUBVENTII	63.240	63.240	71.943	71.943	71.943	71.943		
4210					SUBVENTII DE LA BUGETUL DE STAT	63.240	63.240	71.943	71.943	71.943	71.943		
	43				Sume primite de institutiile publice si activitatile finantate integral sau parțial din venituri proprii in cadrul programului FEAGA implementate de APIA								
						63.240	63.240	71.943	71.943	71.943	71.943		

Conducatorul institutiei.



Conducatorul compartimentului
financiar-contabil

CARAS SEVERIN

DETALIEREA CHELTUIELILOR
INSTITUTII PUBLICE FINANTATE DIN VENITURI PROPRII
SI SUBVENTII DIN BUGETUL LOCAL
SECTIUNEA DE FUNCTIONARE

Capi- tol	Sub- capi- tol	Pa- ra- graf	Gru- pa / Titlu	Ar- ti- col	Ali- ne- at	Denumire indicator	Credite de angajament	Credite bugetare		Angajamente bugetare	Angajamente legale	Plati efectuate	Angajamente legale de platit	Cheltuieli efective
								anuale aprobate la finele perioadei de raportare	trimestriale cumulate					
A						1	2	3	4	5	6	7-5-6	8	
5010						B								
						TOTAL CHELTUIELI DIN VENITURI PROPRII								
						SI SUBVENTII		63.240	63.240	63.239	63.239	63.239		63.239
		01				CHELTUIELI CURENTE		63.240	63.240	63.239	63.239	63.239		63.239
		20				TITLUL II BUNURI SI SERVICII		63.240	63.240	63.239	63.239	63.239		63.239
8310						AGRICULTURA, SILVICULTURA, SI VANATOARE		63.240	63.240	63.239	63.239	63.239		63.239
		01				CHELTUIELI CURENTE		63.240	63.240	63.239	63.239	63.239		63.239
		20				TITLUL II BUNURI SI SERVICII		63.240	63.240	63.239	63.239	63.239		63.239
		20	30			Alte cheltuieli		63.240	63.240	63.239	63.239	63.239		63.239
		20	30	30		Alte cheltuieli cu bunuri si servicii excedent/deficit sect funct		63.240	63.240	63.239	63.239	63.239		63.239
9910	96							63.240	63.240	63.239	63.239	63.239	8.704	63.239

Conducatorul institutiei,



Conducatorul compartimentului
financiar-contabil