

Ciucalovonito

BILANT

30-09-2016

pag.: 1 - lei -

COD	DENUMIRE INDICATORI	SOLD LA INCEPUTUL PERIOADEI	SOLD LA SFARSITUL PERIOADEI
01003	1.Active fixe necorporale (ct.2030000+2050000+2060000+2080100+2080200+2330000-2800300-2800500-2800800-2900400-2900500-2900800-2930100*)	14.106	14.106
01004	2.Instalatii tehnice, mijloace de transport, animale, plantatii, mobilier, aparatura birotica si alte active corporale (ct.2130100+2130200+2130300+2130400+2140000+2310000-2810300-2810400-2910300-2910400-2930200*)	199.327	199.327
01005	3.Terenuri si cladiri (ct.2110100+2110200+2120101+2120102+2120201+2120301+2120401+2120501+2120601+2120901+2310000-2810100-2810200-2910100-2910200-2930200)	12.374.127	12.566.015
1007	5.Active financiare necurente (investitii pe termen lung) peste un an (ct.2600100+2600200+2600300+2650000+2670201+2670202+2670203+2670204+2670205+2670208-2960101-2960102-2960103-2960200), din care:	40	40
01008	Titluri de participare (ct.2600100+2600200+2600300-2960101-2960102-2960103)	40	40
01015	7.TOTAL ACTIVE NECURENTE (rd.03+04+05+06+07+09)	12.587.600	12.779.488
01019	1.Stocuri (ct.3010000+3020100+3020200+3020300+3020400+3020500+3020600+3020700+3020800+3020900+3030100+3030200+3040100+3040200+3050100+3050200+3070000+3090000+3310000+3320000+3410000+3450000+3460000+3470000+3490000+3510100+3510200+3540100+3540500+3540600+3560000+3570000+3580000+3590000+3610000+3710000+3810000+/-3480000+/-3780000-3910000-3920100-3920200-3930000-3940100-3940500-3940600-3950100-3950200-3950300-3950400-3950600-3950700-3950800-3960000-3970000-3980000-4420803)	154.728	166.427
021	Creante din operatiuni comerciale, avansuri si alte decontari (ct.2320000+2340000+4090101+4090102+4110101+4110108+4130100+4180000+4250000+4280102+4610101+4610109+4730109**+4810101+4810102+4810103+4810200+4810300+4810900+4820000+4830000+4890101+4890301-4910100-4960100+5120800) din care:	1.950	1.950
01023	Creante bugetare (ct.4310100**+4310200**+4310300**+4310400**+4310500**+4310700**+4370100**+4370200**+4370300**+4420802+4420400+4420800+4440000**+4460000**+4480200+4610102+4630000+4640000+4650100+4650200+4660401+4660402+4660500+4660900+4810101**+4810102**+4810103**+4810900**+4820000** -4970000), din care:	68.746	49.461
01024	Creantele bugetului general consolidat (ct.4630000+4640000+4650100+4650200+4660401+4660402+4660500+4660900-4970000)	68.746	49.461
01027	Imprumuturi pe termen scurt acordate (ct.2670101+2670102+2670103+2670104+2670105+2670108+2670601+2670602+2670603+2670604+2670605+2670609+4680101+4680102+4680103+4680104+4680105+4680106+4680107+4680108+4680109+4690103+4690105+4690106+4690108+4690109)		800.000
01030	Total creante curente (rd.21+23+25+27)	70.696	851.411
01033	Conturi la trezorerie, casa in lei. (ct.5100000+5120101+5120501+5130101+)		

COD	DENUMIRE INDICATORI	SOLD LA INCEPUTUL PERIOADEI	SOLD LA SFARSITUL PERIOADEI
01035	5130301+5130302+5140101+5140301+5140302+5150101+5150103+5150301 +5150500+5150600+5160101+5160301+5160302+5170101+5170301+5170302 +5200100+5210100+5210300+5230000+5250101+5250102+5250301+5250302 +5250400+5260000+5270000+5280000+5290101+5290201+5290301+5290400 +5290901+5310101+5500101+5520000+5550101+5550400+5570101+5580101 +5580201+5590101+5600101+5600300+5600401+5610101+5610300+5620101 +5620300+5620401+5710100+5710300+5710400+5740101+5740102+5740301 +5740302+5740400+5750100+5750300+5750400-7700000)	1.969.003	1.718.251
01040	Conturi la institutii de credit, BNR, casa in valuta (ct.5110101+5110102+5120102+5120402+5120502+5130102+5130202+5140102+5140202+5150102+5150202+5150302+5160102+5160202+5170102+5170202+5290102+5290202+5290302+5290902+5310402+5410102+5410202+5500102+5550102+5550202+5570202+5580102+5580202+5580302+5580303+5590102+5590202+5600102+5600103+5600402+5610102+5610103+5620102+5620103+5620402)	1.050	1.050
01040	Total disponibilitati si alte valori (rd.33+33.1+35+35.1)	1.970.053	1.719.301
01045	7.TOTAL ACTIVE CURENTE (rd.19+30+31+40+41+41.1+42)	2.195.477	2.737.139
01046	8.TOTAL ACTIVE (rd.15+45)	14.783.077	15.516.627
01055	3.Provizioane (ct.1510201+1510202+1510203+1510204+1510208)		1.200
01058	TOTAL DATORII NECURENTE (rd.52+54+55)		1.200
01060	1.Datorii comerciale, avansuri si alte decontari (ct.2690100+4010100+4030100+4040100+4050100+4080000+4190000+4620101+4620109+4730109+4810101+4810102+4810103+4810200+4810300+4810900+4820000+4830000+4890201+5090000+5120800), din care:	674	
010601	Decontari privind incheiere executiei bugetului de stat din anul curent (ct.4890201)	674	
01062	2.Datorii catre bugete (ct.4310100+4310200+4310300+4310400+4310500+4310700+4370100+4370200+4370300+4400000+4410000+4420300+4420801+4440000+4460000+4480100+4550501+4550502+4550503+4620109+4670100+4670200+4670300+4670400+4670500+4670900+4730109+4810900+4820000), din care:	29.788	42.714
010631	Contributii sociale (ct.4310100+4310200+4310300+4310400+4310500+4310700+4370100+4370200+4370300)	22.714	32.963
01070	4.Imprumuturi pe termen scurt-sume ce urmeaza a fi platite intr-o perioada de pana la un an (ct.5180601+5180603+5180604+5180605+5180606+5180608+5180609+5180800+5190101+5190102+5190103+5190104+5190105+5190106+5190107+5190108+5190109+5190110+5190180+5190190)		800.000
01072	6.Salariile angajatilor (ct.4210000+4230000+4260000+4270100+4270300+4280101)	35.424	34.690
01078	10.TOTAL DATORII CURENTE (rd.60+62+65+70+71+72+73+74+75)	65.886	877.404
01079	11.TOTAL DATORII (rd.58+78)	65.886	878.604

COD	DENUMIRE INDICATORI	SOLD LA INCEPUTUL PERIOADEI	SOLD LA SFARSITUL PERIOADEI
01080	12.ACTIVE NETE = TOTAL ACTIVE - TOTAL DATORII = CAPITALURI PROPRII (rd.80=rd.46-79=rd.90)	14.717.191	14.638.023
01084	1.Rezerve, fonduri (ct.1000000+1010000+1020101+1020102+1030000+ 1040101+1040102+1050100+1050200+1050300+1050400+1050500+ 1060000+1320000+1330000+1390100)	11.181.008	11.181.008
01085	2.Rezultatul reportat (ct.1170000-sold creditor)	1.347.537	3.536.857
01087	4.Rezultatul patrimonial al exercitiului (ct.1210000-sold creditor)	2.188.646	
01088	5.Rezultatul patrimonial al exercitiului (ct1210000- sold debtor)		79.842
01090	6.TOTAL CAPITALURI PROPRII (rd.84+85-86+87-88)	14.717.191	14.638.023

Conducătorul institutiei

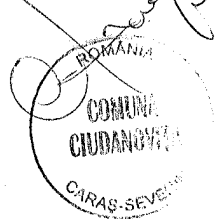
Conducătorul compartimentului
financiar- contabil

CONTUL DE REZULTAT PATRIMONIAL

pag.: 1 - lei -

COD	DENUMIRE INDICATORI	An precedent	An curent
02002	1.Venituri din impozite, taxe, contributiile de asigurari si alte venituri ale bugetelor (ct.7300100+7300200+7310100+7310200+7320100+7330000+7340000+7350100+7350200+7350300+7350400+7350500+7350600+7360100+7390000+7450100+7450200+7450300+7450400+7450500+7450900+7460100+7460200+7460300+7460900)	978.889	562.216
02003	2.Venituri din activitati economice (ct.7210000+7220000+7510100+7510200+/-7090000)	1.280	1.627
02004	3.Finantari, subventii, transferuri, alocatii bugetare cu destinatie speciala (ct.7510500+7710000+7720100+7720200+7740100+7740200+7750000+7760000+7780000+7790101+7790109)		200
02005	4.Alte venituri operationale (ct.7140000+7180000+7500000++7510300+7510400+7810200+7810300+7810401+7810402+7770000)	139.246	7.676
02006	TOTAL VENITURI OPERATIONALE (rd.02+03+04+05)	1.119.415	571.719
02008	1.Salarii si contributiile sociale aferente angajatilor (ct.6410000+6420000+6450100+6450200+6450300+6450400+6450500+6450600+6450800+6460000+6470000)	556.155	491.246
02009	2.Subventii si transferuri (ct.6700000+6710000+6720000+6730000+6740000+6750000+6760000+6770000+6780000+6790000)	21.803	28.841
02010	3.Stocuri, consumabile, lucrari si servicii executate de terti (ct.6010000+6020100+6020200+6020300+6020400+6020500+6020600+6020700+6020800+6020900+6030000+6060000+6070000+6080000+6090000+6100000+6110000+6120000+6130000+6140000+6220000+6230000+6240100+6240200+6260000+6270000+6280000+6290100)	114.428	129.086
02011	4.Cheltuieli de capital, amortizari si provizioane (ct.6290200+6810100+6810200+6810300+6810401+6816402+6820101+6820109+6820200+6890100+6890200)	316.423	1.200
02013	TOTAL CHELTUIELI OPERATIONALE (rd.08+09+10+11+12)	1.008.809	650.373
02015	- EXCEDENT (rd.06-rd.13)	110.606	
02016	- DEFICIT (rd.13-rd.06)		78.654
02023	- EXCEDENT (rd.15+20-16-21)	110.606	
02024	- DEFICIT (rd.16+21-15-20)		78.654
020292	- EXCEDENT (rd.23+28-24-29)	110.606	
020293	- DEFICIT (rd.24+29-23-28)		78.654
02031	- EXCEDENT (rd.29.2-29.4)	110.606	
02032	- DEFICIT (rd.29.3+29.4)		78.654

Conducatorul institutiei



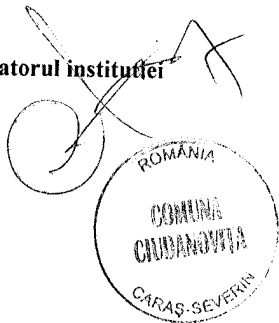
Conducatorul compartimentului
financiar- contabil

SITUATIA FLUXURILOR DE TREZORERIE

pag.: 1 - lei -

COD	DENUMIRE INDICATORI	Total	Casa in valuta	Alte disponibilitati
04014	V NUMERAR SI ECHIVALENT DE NUMERAR LA INCEPUTUL PERIOADEI	1.050		1.050
04017	VI NUMERAR SI ECHIVALENT DE NUMERAR LA FINELE PERIOADEI(rd.13+14+15-16)	1.050		1.050

Conducatorul institutiei



Conducatorul compartimentului
financiar- contabil


A handwritten signature in black ink.

DISPONIBIL DIN MIJLOACE CU DESTINATIE SPECIALA

- lei -

DENUMRE INDICATORI	COD	DISPONIBIL LA INCEPUTUL ANULUI	INCASARI	PLATI	DISPONIBIL LA SFARSITUL PERIOADEI
TOTAL (rd.02 la 15)	05001	1.050			1.050
- Garantii materiale retinute gestionarilor conform Legii nr.22/1969 (ct.5500101,ct.5500102/analitice distincte)	05003	1.050			1.050

Conducatorul institutiei,



Conducatorul compartimentului
financiar-contabil




COMUNA CIUDANOVITA SITUATIA FLUXURILOR DE TREZORERIE 30.09.2016 ANEXA LA ANEXA 3

DENUMIRE INDICATOR	COD RAND	COL 1 2+4+10	COL 2 CASA	COL 3	COL 4 BUG LOCAL	COL 13 CREDITE	COL 15	
							DISP	DIN CARE
I. NUM' DIN ACT OPERAT	01							5006
1. INCASARI	02	815.566	224.562		591.004			
2. PLATI	03	873.242	224.562	1.188	648.680			
SOLD = RD02-RD03	04	-57.676		-1.188	-57.676			
II. NUM.DIN ACT DE INVESTITII	05							
1. INCASARI	06							
2. PLATI	07	191.888			191.888			
SOLD = RD06-RD07	08	-191.888			-191.888			
III.NUM DIN ACT DE FINANTARE	09							
1. INCASARI	10	800.000			800.000			
2. PLATI	11							
SOLD = RD10-RD11	12	800.000			800.000			
IV.CRESTERE.- DESCRES. = RD04+RD08+ RD12	13	550.436		-1.188	550.436			
V. SOLD LA INC.ANULUI	14	1.969.003			1.969.003			
-M19sume recuperate din excedentul anului precedent	14.1							

-sume utilizate din excedentul anului precedent	14.2	800.000																		
Sume transferate din disponibilul neutilizat la finele anului precedent	14.3																			
VI.SOLD LA SF ANULUI = RD12-RD14	15	1.719.439	-1.188	1.719.439																

Conducatorul unitatii



Conducatorul compartimentului financiar - contabil

[Handwritten signature]

Viza trezoreriei




SITUATIA FLUXURILOR DE TREZORERIE

COD	DENUMIRE INDICATORI	Total	Casa ct. 5310101	Buget de stat ct. 5200100/7700000	Buget local ct. 5210100/7700000	Buget asigurari sociale de stat ct. 5250101+/7700000	Buget asigurari pentru somaj ct. 5740101+/7700000	Buget Fond national unic de asigurari sociale de sanatate ct. 5710100/7700000	Buget Fond pentru mediu ct. 5750100/7700000	Buget trezoreria statului ct. 5240100/7700000	Buget institutii publice finantate integral din venituri proprii ct. 5600101/7700000	Buget institutii publice finantate din venituri proprii si subventii ct. 5610101/7700000	Buget activitati finantate din venituri proprii si buget ct. 5170101/7700000	Buget imprumuturi interne si externe ct. 5130101+/5140101+/5160101+/5170101/7700000	Buget fonduri externe nerambursabile (sursa D) ct. 5150103/7700000	Alte disponibilitati (ct.5XX)	
																	pag.: 1
03002	1. Incasari	815.566	224.562		591.004												
03003	2. Plati	873.242	224.562	1.188	648.680												
03004	3. Numerar net din activitatea operationala (rd.02-rd.03)	-57.676		-1.188	-57.676												
03007	2. Plati	191.888			191.888												
03008	3. Numerar net din activitatea de investitii (rd.06-07)	-191.888			-191.888												
03010	1. Incasari	800.000			800.000												
03012	3. Numerar net din activitatea de finantare (rd.10-rd.11)	800.000			800.000												
03013	IV.CRESTEREA (DESCRETEREA) NETA DE NUMERAR SI ECHIVALENT DE NUMERAR (rd.04+rd.08+rd.12)	550.436		-1.188	550.436												
03014	V. NUMERAR SI ECHIVALENT DE NUMERAR LA INCEPUTUL ANULUI	1.969.603			1.969.603												
030142	-sume utilizate din excedentul anului precedent/sume transferate din excedent la bugetul local/sume transferate din excedent pentru constituirea de depozite in trezorerie***	800.000			800.000												
05015	VI.NUMERAR SI ECHIVALENT DE NUMERAR LA SFARSITUL PERIOADEI (rd.13+rd.14+rd.14.1-rd.14.2-rd.14.3)	1.719.439		-1.188	1.719.439												

Conducatorul institutiei

Conducatorul compartimentului financiar-contabil

Viza trezoreriei

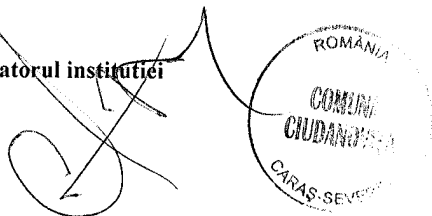


Situatia activelor si datoriilor institutiilor publice
din administratia locala

pag.: 1 - lei -

COD	DENUMIRE INDICATORI	Sold la inceputul anului	Sold la sfarsitul perioadei
18005	Disponibilitati in lei ale institutiilor publice locale si ale institutiilor publice de subordonare locala, la trezorerii (ct.5100000+5120101+5120501+5150101+5150103+5150500+5150600+5160101+5160301+5160302+5170101+5170301+5170302+5210100+5210300+5280000+5290201+5290301+5290400+5290901+5500101+ 5520000+5550101+5570101+5580101+5580201+5600101+5600300+5610101+5610300+5620101+5620300-7700000), din care:	1.969.003	1.718.251
18008	Total (in baze cash) (rd.04+05)	1.969.003	1.718.251
18010	Total (in baze accrual)(rd.08+09)	1.969.003	1.718.251
18032	Disponibilitati ale institutiilor publice locale si ale institutiilor de subordonare locala la institutiile de credit rezidente (ct.5110101+5110102+5120102+5120402+5120502+5150102+5150202+5160102+5160202+5170102+5170202+5290202+5290302+5290902+5500102+5550102+5550202+5570202+5580102+5580302+5600102+5600103+5610102+5610103+5620102+5620103), din care:	1.050	1.050
18036	Total (in baze cash) (rd.32+35)	1.050	1.050
18038	Total (in baze accrual) (rd.36+37)	1.050	1.050
18141	Participatiile autoritatilor locale la alte societati care nu sunt organizate pe actiuni (regii autonome,srl,comandita, etc.) (ct.2600300-2960103)	40	40
18142	Total (la valoarea de intrare mai putin ajustarile cumulate pentru pierderea de valoare) (rd.141)	40	40
18176	1.Creante ale bugetului local (ct.4640000-4970000). Total (rd.177+178+179+183), din care:	68.746	49.461
18177	- de la gospodariile populatie (S14).	61.164	41.879
18178	- de la societati nefinanciare (S11)	7.582	7.582
18185	Total creante (rd.176+184)	68.746	49.461
18203	1.Sume datorate tertilor reprezentand garantii si cautiuni aflate in conturile institutiilor publice (ct.4280101+4280201+4620101+4620109).Total (rd.204+205+206), din care:	1.050	1.050
18204	- salariilor (gospodariile populatiei)(S143)	1.050	1.050
182671	Sume primite din excedentul anului precedent pentru acoperirea golurilor temporare de casa si pentru finantarea cheltuielilor sectiunii de dezvoltare (ct.5190107+5190190)		800.000
18268	Total(in baze cash)(rd.262+266+267+267.1)		800.000
18275	Total (in baze accrual) (cash+dobanzi) (rd.268+274)		800.000
18331	Datoriile institutiilor publice din administratia locala catre bugete (ct.4420300+4310100+4310200+4310300+4310400+4310500+4310700+4370100+4370200+4370300+4420801+4440000+4460000+4480100)	29.788	42.714
18332	Salariile angajatilor (ct.4210000+4230000+4260000+4270100+4270300+4280101)	35.424	34.690
18335	Total (rd.331+332+333+334)	65.212	77.404
183421	Provizioane necurente (ct.1510201+1510202+1510203+1510204+1510208), din care:		1.200

Conducatorul institutiei




Conducatorul compartimentului
financiar- contabil

Situatia unor indicatori referitori la protectia copilului
si a persoanelor cu handicap

pag: 1

COD	DENUMIRE	NUMAR
08007	Asistenti personali pentru persoanele cu handicap	2
08008	Indemnizatii lunare alocate persoanelor cu handicap grav	3

Conducatorul institutiei



Conducatorul compartimentului
financiar- contabil



Capi- tol	Sub- capi- tol	Pa- ra- graf	Ar- ti- col	Ali- ne- at	Denumire indicator	Prevederi bugetare anuale aprobate la finele perioadei de raportare	Prevederi bugetare trimestriale cumulate	Drepturi constatate			Incasari realizate	Stingeri pe alte cai decat incasari	Drepturi constatate de incasat
								Total, din care:	din anii precedenti	din anul curent			
A					B	1	2	3=4+5	4	5	6	7	8=3-6-7
0001	02				TOTAL VENITURI-BUGET LOCAL	1.278.080	1.034.780	1.440.465	68.746	1.371.719	1.391.004		49.461
0002					I. VENITURI CURENTE	1.257.680	1.024.380	640.265	68.746	571.519	590.804		49.461
0003					A. VENITURI FISCALE	1.230.680	1.001.380	595.271	33.055	562.216	545.810		49.461
0004					A1. IMPOZIT PE VENIT, PROFIT SI CASTIGURI DIN CAPITAL	147.000	112.000	100.201		100.201	100.201		
0300	02				A1.2 IMPOZIT PE VENIT, PROFIT SI CASTIGURI DIN CAPITAL DE LA PERSOANE FIZICE	147.000	112.000	100.201		100.201	100.201		
0302					IMPOZIT PE VENIT	1.000	1.000	1.121		1.121	1.121		
18					Impozitul pe veniturile din transferul proprietatilor imobiliare din patrimoniul personal	1.000	1.000	1.121		1.121	1.121		
0402					COTE SI SUME DEFALCATE DIN IMPOZITUL PE VENIT	146.000	111.000	99.080		99.080	99.080		
0402	01				Cote defalcate din impozitul pe venit	64.000	48.000	36.794		36.794	36.794		
04					Sume alocate din cotele defalcate din impozitul pe venit pentru echilibrarea bugetelor locale	82.000	63.000	62.286		62.286	62.286		
0700	02				A3 IMPOZITE SI TAXE PE PROPRIETATE	512.000	360.800	49.071	13.460	35.611	28.853		20.218
0702					IMPOZITE SI TAXE PE PROPRIETATE	512.000	360.800	49.071	13.460	35.611	28.853		20.218
01					Impozit si taxa pe cladiri	10.000	9.000	13.082	2.544	10.538	6.524		6.558
01					Impozit pe cladiri de la persoane fizice	8.000	7.000	12.792	2.544	10.248	6.234		6.558
0702	01				Impozit si taxa pe cladiri de la persoane juridice	2.000	2.000	290		290	290		

Capi- tol	Sub- pa- ra- tol	Pa- ra- gra- ful	Gru- pa / Titlu	Ar- ti- col	Ali- ne- at	Denumire indicator	Prevederi bugetare anuale aprobrate la finele perioadei de raportare	Prevederi bugetare trimestriale cumulate	Drepturi constatate		Incasari realizate	Stingeri pe alte cai decat incasari	Drepturi constatate de incasat	
									Total, din care:	din anii precedenti				
A							1	2	3=4+5	4	5	6	7	8=3-6-7
0702	02					B	502.000	351.800	35.845	10.916	24.929	22.185		13.660
	01					Impozit si taxa pe teren								
						Impozit pe terenuri de la persoane fizice	2.000	1.800	3.104	680	2.424	1.599		1.505
	02					Impozit si taxa pe teren de la persoane juridice			37		37	37		
	02					Impozitul pe terenul extravilan	500.000	350.000	32.704	10.236	22.468	20.549		12.155
	03					Taxe judiciare de timbru si alte taxe de timbru			144		144	144		
1000	02					A4 IMPOZITE SI TAXE PE BUNURI SI SERVICII	571.680	528.580	445.999	19.595	426.404	416.756		29.243
1102						SUME DEFALCATE DIN TVA	557.680	515.680	408.100		408.100	408.100		
	02					Sume defalcate din taxa pe valoarea adaugata pentru finantarea cheltuielilor descentralizate la nivelul comunelor,oraselor, municipiilor, sectoarelor si Municipiului Bucuresti	377.680	372.680	352.100		352.100	352.100		
1102	05					Sume defalcate din taxa pe valoarea adaugata pentru drumuri	70.000	60.000						
1102	06					Sume defalcate din taxa pe valoarea adaugata pentru echilibrarea bugetelor locale	110.000	83.000	56.000		56.000	56.000		
1602						TAXE PE UTILIZAREA BUNURILOR, AUTORIZAREA UTILIZARII BUNURILOR SAU PE DESFASURAREA DE ACTIVITATI	14.000	12.900	37.899	19.595	18.304	8.656		29.243
1602	02					Impozit pe mijloacele de transport	13.000	12.000	37.899	19.595	18.304	8.656		29.243

Capi- tol	Sub- capi- tol	Pa- ra- gra- ful	Ar- ti- col	Ali- ne- at	Denumire indicator	Prevederi bugetare		Drepturi constatate din anii precedenti	din anul curent	Incasari realizate	Stingeri pe alte cai decat incasari	Drepturi constatate de incasat
						anuale aprobrate la finele perioadei de raportare	1					
A						2	3=4+5	4	5	6	7	8=3-6-7
1602	02	01			B							
					Impozit pe mijloacele de transport deținute de persoane fizice*)	13.000	12.000	30.317	18.304	8.656		21.661
1602	02	02			Impozit pe mijloace de transport deținute persoane de juridice*)			7.582				7.582
1602	03				Taxe si tarife pentru eliberarea de licente si autorizatii de functionare	1.000	900					
2900	02				C. VENITURI NEFISCALE	27.000	23.000	44.994	9.303	44.994		
3000					C1. VENITURI DIN PROPRIETATE	24.000	20.000	39.302	3.611	39.302		
3002					VENITURI DIN PROPRIETATE	24.000	20.000	39.302	3.611	39.302		
	05				Venituri din concesiuni si inchirieri	24.000	20.000	39.302	3.611	39.302		
					Alte venituri din concesiuni si inchirieri de catre institutiile publice	24.000	20.000	39.302	3.611	39.302		
3300	02				C2. VANZARI DE BUNURI SI SERVICII	3.000	3.000	5.692	5.692	5.692		
3402					VENITURI DIN TAXE ADMINISTRATIVE, ELIBERARI PERMISE	1.000	1.000	1.627	1.627	1.627		
3402	02				Taxe extrajudiciare de timbru	1.000	1.000	1.627	1.627	1.627		
3502					AMENZI, PENALITATI SI CONFISCARI	2.000	2.000	4.065	4.065	4.065		
	01				Venituri din amenzi si alte sanctiuni aplicate potrivit dispozitiilor legale							
3502	01	02			Venituri din amenzi si alte sanctiuni aplicate de catre alte institutii de specialitate	2.000	2.000	4.065	4.065	4.065		
3702	03				Varsaminte din sectiunea de functionare pentru finantarea sectiunii de dezvolt-	2.000	2.000	4.065	4.065	4.065		

Capi- tol	Sub- capi- tol	Pa- ra- gra- ful	Ar- ti- col	Ali- ne- at	Denumire indicator	Prevederi bugetare anuale aprobrate la finele perioadei de raportare	Prevederi bugetare trimestriale cumulate	Drepturi constatate			Incasari realizate	Stingeri pe alte cai decat incasari	Drepturi constatate de incasat
								Total, din care:	din anii precedenti	din anul curent			
A					B	1	2	3=4+5	4	5	6	7	8=3-6-7
3702	04				tare a bugetului local(cu semnul minus)	-10.000	-10.000						
4000	02				Varsaminte din sectiunea de functionare	10.000	10.000						
4002					III OPERATIUNI FINANCIARE			800.000		800.000	800.000		
4002	11				INCASARI DIN RAMBURSAREA IMPRUMUTURILOR ACORDATE			800.000		800.000	800.000		
4002	14				Sume din excedentul anului precedent pentru acoperirea golarilor temporare de casa ale sectiunii de functionare			200.000		200.000	200.000		
4100	02				Sume din excedentul bugetului local utilizate pentru finantarea cheltuielilor sectiunii de dezvoltare			600.000		600.000	600.000		
4200					IV. SUBVENTII	20.400	10.400	200		200	200		
4202					SUBVENTII DE LA ALTE NIVELE ALE ADMINISTRATIEI PUBLICE	20.400	10.400	200		200	200		
	34				SUBVENTII DE LA BUGETUL DE STAT	10.200	200	200		200	200		
4302					Subventii pentru acordarea ajutorului pentru incalzirea locuintei cu lemne, carbuni, combustibili petrolieri	10.200	200	200		200	200		
	34				SUBVENTII DE LA ALTE ADMINISTRATII	10.200	10.200						
					Sume alocate din bugetul ANCPPI pentru finantarea lucrarilor de inregistrare sistemica din cadrul Programului national de cadastru si carte funciara	10.200	10.200						

TOTAL JUDET

Capi- tol	Sub- capi- tol	Pa- ra- graf	Ar- di- co- at	Ali- ne- at	Denumire indicator	Credite de angajament	Credite bugetare		Angajamente legale de platit	Plati efectuate	Angajamente legale de platit	Cheltuieli efective
							2	3				
A			B									
5002					TOTAL CHELTUIELI	610.000	1.878.080	1.634.780	1.878.080	840.568	1.037.512	649.173
5100	02				Partea I-a SERVICII PUBLICE GENERALE	210.000	856.500	671.200	856.500	347.718	508.782	261.039
5102					AUTORITATI PUBLICE SI ACTIUNI EXTERNE	210.000	776.500	591.200	776.500	343.881	432.619	257.202
	01				Autoritati executive si legislative	210.000	776.500	591.200	776.500	343.881	432.619	257.202
	03				Autoritati executive	210.000	776.500	591.200	776.500	343.881	432.619	257.202
5402					ALTE SERVICII PUBLICE GENERALE		80.000	80.000	80.000	3.837	76.163	3.837
	50				Alte servicii publice generale		80.000	80.000	80.000	3.837	76.163	3.837
6500	02				Partea III-a CHELTUIELI SOCIAL-CULTURALE	300.000	756.380	729.380	756.380	466.290	290.090	361.574
6502					INVATAMANT		291.560	291.560	291.560	269.380	21.980	274.672
	03				Invatamant prescolar si primar		123.350	123.350	123.350	116.549	6.801	122.908
	01				Invatamant prescolar		40.060	40.060	40.060	36.727	3.333	35.556
	02				Invatamant primar		83.290	83.290	83.290	79.822	3.468	87.352
	04				Invatamant secundar		167.210	167.210	167.210	152.031	15.179	150.764
	01				Invatamant secundar inferior		167.210	167.210	167.210	152.031	15.179	150.764
	50				Alte cheltuieli in domeniul invatamantului		1.000	1.000	1.000	1.000		1.000
6702					CULTURA, RECREERE SI RELIGIE	300.000	367.500	355.500	367.500	138.917	228.583	30.107
	03				Servicii culturale	300.000	360.000	348.000	360.000	134.417	225.583	25.607
	07				Camine culturale	300.000	300.000	300.000	300.000	109.300	190.700	
	08				Centre pentru conservarea si promovarea culturii traditionale		60.000	48.000	60.000	25.117	34.883	25.607
6702	50				Alte servicii in domeniile culturii, recreerii si religiei		7.500	7.500	7.500	4.500	3.000	4.500
6802					ASIGURARI SI ASISTENTA SOCIALA		97.320	82.320	97.320	57.793	39.527	56.795
	05				Asistenta sociala in caz de boli si invaliditati		80.770	80.770	80.770	57.093	23.677	56.095
	05	02			Asistenta sociala in caz de invaliditate		80.770	80.770	80.770	57.093	23.677	56.095
	15				Prevenirea excluderii sociale		16.550	1.550	16.550	700	15.850	700
					Ajutor social		16.550	1.550	16.550	700	15.850	700
7000	02				Partea IV-a SERVICII SI DEZVOLTARE PUBLICA, LOCUINTE, MEDIU SI APE	100.000	195.200	174.200	195.200	26.560	168.640	26.560

Capi- tot	Sub- capit- ol	Pa- ra- graf	Ar- ti- col	Ali- ne- at	Denumire indicator	Credite de angajament	Credite bugetare		Angajamente legale bugetare	Angajamente legale	Plati efectuate	Angajamente legale de platit	Cheltuieli efective
							anuale aprobat la finele perioadei de raportare	trimestriale cumulate					
A					B	1	2	3	4	5	6	7=5-6	8
7002					LOCUINTE, SERVICII SI DEZVOLTARE PUBLICA	100.000	160.200	150.200	160.200	160.200	15.273	144.927	15.273
	05				Alimentare cu apa si amenajari hidroclimice	100.000	100.000	100.000	100.000	100.000		100.000	
	06	01			Alimentare cu apa	100.000	100.000	100.000	100.000	100.000		100.000	
	50				Iluminat public si electrificari		30.000	25.000	30.000	30.000	13.204	16.796	13.204
					Alte servicii in domeniile locuintelor, serviciilor si dezvoltarii comunale		30.200	25.200	30.200	30.200	2.069	28.131	2.069
7402					PROTECTIA MEDIULUI		35.000	24.000	35.000	35.000	11.287	23.713	11.287
	05				Salubritate si gestiunea deseurilor		35.000	24.000	35.000	35.000	11.287	23.713	11.287
					Salubritate		35.000	24.000	35.000	35.000	11.287	23.713	11.287
8000	02				Partea V-a ACTIUNI ECONOMICE		70.000	60.000	70.000	70.000		70.000	
8402					TRANSPORTURI		70.000	60.000	70.000	70.000		70.000	
	03				Transport rutier		70.000	60.000	70.000	70.000		70.000	
					Drumuri si poduri		70.000	60.000	70.000	70.000		70.000	

Capi- tol	Sub- capit- ol	Pa- ra- graf	Cifra- pe- titia	Ar- ti- col	Ali- ne- at	Denumire indicator	Credite de angajament	Credite bugetare			Angajamente legale de platit	Plati efectuate	Angajamente legale de platit	Cheltuieli efective	
								anuale aprobat la finele perioadei de raportare	anuale aprobat la finele perioadei de raportare	trimestriale cumulate					
A							1	2	3	4	5	6	7=5-6	8	
B															
5002						TOTAL CHELTUIELI	610.000	1.878.080	1.634.780	1.878.080	1.878.080	840.568	1.037.512	649.173	
	01					CHELTUIELI CURENTE		1.268.080	1.024.780	1.268.080	1.268.080	648.680	619.400	649.173	
	10					TITLUL I CHELTUIELI DE PERSONAL		717.730	637.730	717.730	717.730	479.054	238.676	491.246	
	10	01				Cheltuieli salariale in bani		597.870	529.000	597.870	597.870	397.986	199.884	403.990	
	10	01	01			Salarii de baza		394.720	343.850	394.720	394.720	317.197	77.523	323.673	
	10	01	06			Alte sporuri		69.050	54.050	69.050	69.050	25.919	43.131	21.149	
	10	01	10			Fond pentru posturi ocupate prin cumul		8.160	8.160	8.160	8.160	8.160	8.160	8.303	
	10	01	11			Fond aferent platii cu ora		28.040	28.040	28.040	28.040	26.678	1.362	31.925	
	10	01	12			Indemnizatii platite unor persoane din afara unitatii		97.000	94.000	97.000	97.000	20.032	76.968	18.940	
	10	01	30			Alte drepturi salariale in bani		900	900	900	900	900	900	900	
	10	03				Contributii		119.860	108.730	119.860	119.860	81.068	38.792	87.256	
	10	03	01			Contributii de asigurari sociale de stat		76.360	68.960	76.360	76.360	56.401	19.959	60.831	
	10	03	02			Contributii de asigurari de somaj		4.900	4.100	4.900	4.900	1.450	3.450	1.550	
	10	03	03			Contributii de asigurari sociale de sanatate		32.550	29.920	32.550	32.550	19.602	12.948	21.006	
	10	03	04			Contributii de asigurari pentru accidente de munca si boli profesionale		1.380	1.380	1.380	1.380	558	822	598	
	10	03	06			Contributii pentru concedii si indemnizatii		4.670	4.370	4.670	4.670	3.057	1.613	3.271	
	20					TITLUL II BUNURI SI SERVICII		500.200	351.900	500.200	500.200	140.785	359.415	129.086	
	20	01				Bunuri si servicii		115.000	94.000	115.000	115.000	57.356	57.644	48.357	
	20	01	01			Furnituri de birou		6.300	5.300	6.300	6.300	4.045	2.255	4.045	
	20	01	02			Materiale pentru curatenie		1.300	1.300	1.300	1.300	267	1.033	267	
	20	01	03			Incalzit, iluminat si forta motrica		30.000	25.000	30.000	30.000	13.205	16.795	13.205	
	20	01	04			Apa, canal si salubritate		36.000	25.000	36.000	36.000	12.123	23.877	12.123	
	20	01	05			Carburanti si lubrifianti		9.000	9.000	9.000	9.000	8.999	1	1	
	20	01	08			Posta, telecomunicatii, radio, tv, internet		16.000	12.000	16.000	16.000	12.149	3.851	12.149	
	20	01	30			Alte bunuri si servicii pentru									

Capi- tol	Sub- pa- ra- gra- ful	Al- ti- cot	Denumire indicator	Credite de angajament	Credite bugetare		Angajamente legale	Plati efectuate	Angajamente legale de platit	Cheltuieli efective	
					anuale aprobate la finele perioadei de raportare	trimestriale cumulate					
A			B	1	2	3	4	5	6	7=5-6	8
			intretinere si functionare		16.400	16.400	16.400	6.568	9.832	6.568	
	20	02	Reparatii curente		70.000	66.000	70.000		70.000		6.568
	20	05	Bunuri de natura obiectelor de inventar		7.000	7.000	7.000	2.700	4.300		
	20	05	Alte obiecte de inventar		7.000	7.000	7.000	2.700	4.300		
	20	06	Deplasari, detasari, transferari		25.000	23.000	25.000	14.413	10.587		14.413
	20	06	Deplasari interne, detasari, transferari		25.000	23.000	25.000	14.413	10.587		14.413
	20	30	Alte cheltuieli		283.200	167.900	283.200	66.316	216.884		66.316
	20	30	Alte cheltuieli cu bunuri si servicii		283.200	167.900	283.200	66.316	216.884		66.316
	57		TITLUL VIII ASISTENTA SOCIALA								
	57	02	Ajutoare sociale		50.150	35.150	50.150	28.841	21.309		28.841
	57	02	Ajutoare sociale in numerar		50.150	35.150	50.150	28.841	21.309		28.841
	57	02	Tichete de cresa si tichete sociale pentru gradinita		49.150	34.150	49.150	27.841	21.309		27.841
	70		CHELTUIELI DE CAPITAL	610.000	1.000	1.000	1.000	1.000			1.000
	71		TITLUL XIII ACTIVE NEFINANCIARE	610.000	610.000	610.000	610.000	191.888	418.112		
	71	01	Active fixe	210.000	610.000	610.000	610.000	191.888	418.112		
	71	01	Constructii	100.000	210.000	210.000	210.000	7.944	202.056		
	71	01	Alte active fixe (inclusiv reparatii capitale)		100.000	100.000	100.000		100.000		
	71	03	Reparatii capitale aferente activelor fixe	110.000	110.000	110.000	110.000	7.944	102.056		
5100	02		Partea I-a SERVICII PUBLICE GENERALE	400.000	400.000	400.000	400.000	183.944	216.056		
5102			AUTORITATI PUBLICE SI ACTIUNI EXTERNE	210.000	856.500	671.200	856.500	347.718	508.782		261.039
	01		CHELTUIELI CURENTE	210.000	776.500	591.200	776.500	343.881	432.619		257.202
	10		TITLUL I CHELTUIELI DE PERSONAL		566.500	381.200	566.500	261.293	305.207		257.202
	10	01	Cheltuieli salariale in bani		290.000	220.000	290.000	170.972	119.028		169.581
	10	01	Salarii de baza		241.890	181.020	241.890	142.544	99.346		141.268
	10	01	Alte sporuri		153.670	110.800	153.670	106.087	47.583		111.378
	10	01	Indemnizatii plătite unor persoane din afara unitatii		58.220	43.220	58.220	16.425	41.795		10.950
	10	03	Contributii		30.000	27.000	30.000	20.032	9.968		18.940
					-48.110	38.980	48.110	28.428	19.682		28.313

Capi- tol	Sub- capi- tol	Pa- ra- graf	Ar- ti- col	Ali- ne- at	Denumire indicator	Credite de angajament	Credite bugetare			Angajamente legale	Plati efectuate	Angajamente legale de platit	Cheltuieli efective
							anuale aprobat la finele perioadei de raportare	trimestriale cumulate	3				
A						1	2	3	4	5	6	7=5-6	8
B													
	10	03	01		Contributii de asigurari sociale de stat		30.610	24.110	30.610	30.610	19.362	11.248	19.319
	10	03	02		Contributii de asigurari de somaj		2.000	1.700	2.000	2.000	428	1.572	427
	10	03	03		Contributii de asigurari sociale de sanatate		13.000	10.870	13.000	13.000	7.412	5.588	7.344
	10	03	04		Contributii de asigurari pentru accidente de munca si boli profesionale		500	500	500	500	185	315	184
	10	03	06		Contributii pentru concedii si indemnizatii		2.000	1.800	2.000	2.000	1.041	959	1.039
	20				TITLUL II BUNURI SI SERVICII		276.500	161.200	276.500	276.500	90.321	186.179	87.621
	20	01			Bunuri si servicii		24.000	19.000	24.000	24.000	17.297	6.703	17.297
	20	01	01		Furnituri de birou		6.000	5.000	6.000	6.000	4.045	1.955	4.045
	20	01	02		Materiale pentru curatenie		1.000	1.000	1.000	1.000	267	733	267
	20	01	04		Apa, canal si salubritate		1.000	1.000	1.000	1.000	836	164	836
	20	01	08		Posta, telecomunicatii, radio, tv, internet		16.000	12.000	16.000	16.000	12.149	3.851	12.149
	20	05			Bunuri de natura obiectelor de inventar		4.000	4.000	4.000	4.000	2.700	1.300	
	20	05	30		Alte obiecte de inventar		4.000	4.000	4.000	4.000	2.700	1.300	
	20	06			Deplasari, detasari, transferari		20.000	18.000	20.000	20.000	10.576	9.424	10.576
	20	06	01		Deplasari interne, detasari, transferari		20.000	18.000	20.000	20.000	10.576	9.424	10.576
	20	30			Alte cheltuieli		228.500	120.200	228.500	228.500	59.748	168.752	59.748
	20	30	30		Alte cheltuieli cu bunuri si servicii		228.500	120.200	228.500	228.500	59.748	168.752	59.748
	70				CHELTUIELI DE CAPITAL		210.000	210.000	210.000	210.000	82.588	127.412	
	71				TITLUL XIII ACTIVE NEFINANCIARE		210.000	210.000	210.000	210.000	82.588	127.412	
	71	01			Active fixe		110.000	110.000	110.000	110.000	7.944	102.056	
	71	01	30		Alte active fixe (inclusiv reparatii capitale)		110.000	110.000	110.000	110.000	7.944	102.056	
	71	03			Reparatii capitale aferente activelor fixe		100.000	100.000	100.000	100.000	74.644	25.356	
					ALTE SERVICII PUBLICE GENERALE		80.000	80.000	80.000	80.000	3.837	76.163	3.837
	01				CHELTUIELI CURENTE		80.000	80.000	80.000	80.000	3.837	76.163	3.837

Capi- tol	Sub- cap- tol	Pa- ra- graf	Ar- ti- col	Ali- ne- at	Denumire indicator	Credite de angajament	Credite bugetare			Angajamente legale	Plati efectuate	Angajamente legale de platit	Cheltuieli efective
							anuale aprobat la finele perioadei de raportare	trimestriale cumulate	4				
A						I	2	3	4	5	6	7=5-6	8
B													
	10				TITLUL I CHELTUIELI DE PERSONAL		70.000	70.000	70.000	70.000		70.000	
	10	01			Cheltuieli salariale in bani		67.000	67.000	67.000	67.000		67.000	
	10	01	12		Indemnizatii platite unor persoane din afara unitatii		3.000	3.000	3.000	3.000		3.000	
	10	03			Contributii		3.000	3.000	3.000	3.000		3.000	
	10	03	03		Contributii de asigurari sociale de sanatate		3.000	3.000	3.000	3.000		3.000	
	20				TITLUL II BUNURI SI SERVICII		10.000	10.000	10.000	10.000		10.000	
	20	01			Bunuri si servicii		5.000	5.000	5.000	5.000		5.000	3.837
	20	01	30		Alte bunuri si servicii pentru intretinere si functionare		5.000	5.000	5.000	5.000		5.000	
	20	06			Deplasari, detasari, transferari		5.000	5.000	5.000	5.000		5.000	3.837
	20	06	01		Deplasari interne, detasari, transferari		5.000	5.000	5.000	5.000		5.000	3.837
6500	02				Partea III-a CHELTUIELI SOCIAL-CULTURALE	300.000	756.380	729.380	756.380	756.380		290.090	361.574
6502					INVATAMANT		291.560	291.560	291.560	291.560		21.980	274.672
	01				CHELTUIELI CURENTE		291.560	291.560	291.560	291.560		21.980	274.672
	10				TITLUL I CHELTUIELI DE PERSONAL		269.560	269.560	269.560	269.560		16.547	267.104
	10	01			Cheltuieli salariale in bani		221.210	221.210	221.210	221.210		10.726	218.188
	10	01	01		Salarii de baza		173.280	173.280	173.280	173.280		7.128	167.761
	10	01	06		Alte sporuri		10.830	10.830	10.830	10.830		1.336	10.199
	10	01	10		Fond pentru posturi ocupate prin cumul		8.160	8.160	8.160	8.160		8.160	8.303
	10	01	11		Fond aferent platii cu ora		28.040	28.040	28.040	28.040		1.362	31.925
	10	01	30		Alte drepturi salariale in bani		900	900	900	900		900	
	10	03			Contributii		48.350	48.350	48.350	48.350		5.821	48.916
	10	03	01		Contributii de asigurari sociale de stat		33.800	33.800	33.800	33.800		25.942	34.474
	10	03	02		Contributii de asigurari de somaj		950	950	950	950		159	894
	10	03	03		Contributii de asigurari sociale de sanatate		11.350	11.350	11.350	11.350		1.495	11.346
	10	03	04		Contributii de asigurari pentru accidente de munca si boli profesionale		380	380	380	380		74	347

Capi- tol	Sub- cap- tol	Pa- ra- graf	Cra- pa/ Titlu	Ar- ti- col	Ali- ne- at	Denumire indicator	Credite de angajament	Credite bugetare			Angajamente legale	Plati efectuate	Angajamente legale de platit	Cheltuieli efective
								anuale aprobat la finele perioadei de raportare	2	3				
						B	1							
						A								
	20	30				Alte cheltuieli		24.500	22.500	24.500	4.500	20.000	4.500	
	20	30				Alte cheltuieli cu bunuri si servicii		24.500	22.500	24.500	4.500	20.000	4.500	
	70					CHELTUIELI DE CAPITAL	300.000	300.000	300.000	300.000	109.300	190.700		
	71					TITLUL XIII ACTIVE NEFINANCIARE	300.000	300.000	300.000	300.000	109.300	190.700		
	71	03				Reparatii capitale aferente activelor fixe	300.000	300.000	300.000	300.000	109.300	190.700		
6802	01					ASIGURARI SI ASISTENTA SOCIALA		97.320	82.320	97.320	57.793	39.527	56.795	
	10					CHELTUIELI CURENTE		97.320	82.320	97.320	57.793	39.527	56.795	
	10	01				TITLUL I CHELTUIELI DE PERSONAL		48.170	48.170	48.170	29.952	18.218	28.954	
	10	01				Cheltuieli salariale in bani		35.770	35.770	35.770	24.458	11.312	23.634	
	10	01				Salarii de baza		35.770	35.770	35.770	24.458	11.312	23.634	
	10	03				Contributii		12.400	12.400	12.400	5.494	6.906	5.320	
	10	03				Contributii de asigurari sociale de stat		8.000	8.000	8.000	3.857	4.143	3.735	
	10	03				Contributii de asigurari de somaj		400	400	400	124	276	120	
	10	03				Contributii de asigurari sociale de sanatate		3.200	3.200	3.200	1.270	1.930	1.230	
	10	03				Contributii de asigurari pentru accidente de munca si boli profesionale		400	400	400	36	364	35	
	10	03				Contributii pentru concedii si indemnizatii		400	400	400	207	193	200	
	57					TITLUL VIII ASISTENTA SOCIALA		49.150	34.150	49.150	27.841	21.309	27.841	
	57	02				Ajutoare sociale		49.150	34.150	49.150	27.841	21.309	27.841	
	57	02				Ajutoare sociale in numerar		49.150	34.150	49.150	27.841	21.309	27.841	
7000	02					Partea IV-a SERVICII SI DEZVOLTARE PUBLICA, LOCUINTE, MEDIU SI APE	160.000	195.200	174.200	195.200	26.560	168.640	26.560	
	01					LOCUINTE, SERVICII SI DEZVOLTARE PUBLICA	160.000	160.200	150.200	160.200	15.273	144.927	15.273	
	20					CHELTUIELI CURENTE		60.200	50.200	60.200	15.273	44.927	15.273	
	20	01				TITLUL II BUNURI SI SERVICII		60.200	50.200	60.200	15.273	44.927	15.273	
	20	01				Bunuri si servicii		30.000	25.000	30.000	13.205	16.795	13.205	
	20	01				Incalzit, iluminat si forta motrica		30.000	25.000	30.000	13.205	16.795	13.205	

Capi- tot	Sub- capi- tot	Pa- ra- graf	Gr- ps / tra	Ar- ti- col	Ali- ne- at	Denumire indicator	Credite de angajament			Credite bugetare		Angajamente legale	Plati efectuate	Angajamente legale de platit	Cheltuieli efective
							1	2	3	4	5				
						B									
						A									
	20	30				Alte cheltuieli:									
	20	30	30			Alte cheltuieli cu bunuri si servicii									2.068
	70					CHELTUIELI DE CAPITAL	100.000	30.200	25.200	30.200	30.200	2.068	28.132	28.132	2.068
	71					TITLUL XIII ACTIVE NEFINANCIARE	100.000	100.000	100.000	100.000	100.000		100.000	100.000	
	71	01				Active fixe	100.000	100.000	100.000	100.000	100.000		100.000	100.000	
	71	01	01			Constructii	100.000	100.000	100.000	100.000	100.000		100.000	100.000	
7402	01					PROTECTIA MEDIULUI		35.000	24.000	35.000	35.000	11.287	23.713	23.713	11.287
	20					CHELTUIELI CURENTE		35.000	24.000	35.000	35.000	11.287	23.713	23.713	11.287
	20	01				TITLUL II BUNURI SI SERVICII		35.000	24.000	35.000	35.000	11.287	23.713	23.713	11.287
	20	01				Bunuri si servicii		35.000	24.000	35.000	35.000	11.287	23.713	23.713	11.287
	20	01	04			Apa, canal si salubritate		35.000	24.000	35.000	35.000	11.287	23.713	23.713	11.287
8000 02						Partea V-a ACTIUNI ECONOMICE		70.000	60.000	70.000	70.000		70.000	70.000	
8402	01					TRANSPORTURI		70.000	60.000	70.000	70.000		70.000	70.000	
	20					CHELTUIELI CURENTE		70.000	60.000	70.000	70.000		70.000	70.000	
	20	02				TITLUL II BUNURI SI SERVICII		70.000	60.000	70.000	70.000		70.000	70.000	
	20	02				Reparatii curente		70.000	60.000	70.000	70.000		70.000	70.000	

Conducatorul institutiei,

Conducatorul compartimentului
financiar-contabil

CONTUL DE EXECUTIE AL BUGETULUI LOCAL - VENITURI
SECTIUNEA DE FUNCTIONARE
30.09.2016

Pag. 1 -lei-

Capi- tol	Sub- capi- tol	Pa- ra- graf	Ar- ti- col	Ali- ne- at	Denumire indicator	Prevederi bugetare anuale aprobrate la finele perioadei de raportare	Prevederi bugetare trimestriale cumulate	Drepturi constatate			Incasari realizate	Stingeri pe alte cai decat incasari	Drepturi constatate de incasat
								Total, din care:	din anii precedenti	din anul curent			
A					B	1	2	3=4+5	4	5	6	7	8=3-6-7
0001	02				TOTAL VENITURI-BUGET LOCAL	1.268.080	1.024.780	840.465	68.746	771.719	791.004		49.461
0002					I. VENITURI CURENTE	1.247.680	1.014.380	640.265	68.746	571.519	590.804		49.461
0003					A. VENITURI FISCALE	1.230.680	1.001.380	595.271	33.055	562.216	545.810		49.461
0004					A1. IMPOZIT PE VENIT, PROFIT SI CASTIGURI DIN CAPITAL	147.000	112.000	100.201		100.201	100.201		
0300					A1.2 IMPOZIT PE VENIT, PROFIT SI CASTIGURI DIN CAPITAL DE LA PERSOANE FIZICE	147.000	112.000	100.201		100.201	100.201		
0302	18				IMPOZIT PE VENIT Impozitul pe veniturile din transferul proprietatilor imobiliare din patrimoniul personal	1.000	1.000	1.121		1.121	1.121		
0402					COTE SI SUME DEFALCATE DIN IMPOZITUL PE VENIT	146.000	111.000	99.080		99.080	99.080		
01					Cote defalcate din impozitul pe venit	64.000	48.000	36.794		36.794	36.794		
04					Suma alocata din cotele defalcate din impozitul pe venit pentru echilibrarea bugetelor locale	82.000	63.000	62.286		62.286	62.286		
0700	02				A3 IMPOZITE SI TAXE PE PROPRIETATE	512.000	360.800	49.071	13.460	35.611	28.853		20.218
0702					IMPOZITE SI TAXE PE PROPRIETATE	512.000	360.800	49.071	13.460	35.611	28.853		20.218
01					Impozit si taxa pe cladiri	10.000	9.000	13.082	2.544	10.538	6.524		6.558
01					Impozit pe cladiri de la persoane fizice	8.000	7.000	12.792	2.544	10.248	6.234		6.558
02					Impozit si taxa pe cladiri de la persoane juridice	2.000	2.000	290		290	290		

Capi- tol	Sub- capi- tol	Pa- ra- tol graf	Gru- pa / Titlu	Ar- ti- col	Ali- ne- at	Denumire indicator	Prevederi bugetare anuale aprobrate la finele perioadei de raportare	Prevederi bugetare trimestriale cumulate	Drepturi constatate			Incasari realizate	Stingeri pe alte cai decat incasari	Drepturi constatate de incasat
									Total, din care:	din anii precedenti	din anul curent			
A							1	2	3=4+5	4	5	6	7	8=3-6-7
0702	02					B	502.000	351.800	35.845	10.916	24.929	22.185		13.660
	01					Impozit si taxa pe teren Impozit pe terenuri de la persoane fizice	2.000	1.800	3.104	680	2.424	1.599		1.505
	02					Impozit si taxa pe teren de la persoane juridice			37		37	37		
	03					Impozitul pe terenul extravilan Taxe judiciare de timbru si alte taxe de timbru	500.000	350.000	32.704	10.236	22.468	20.549		12.155
	03							144			144	144		
1000	02					A4 IMPOZITE SI TAXE PE BUNURI SI SERVICII	571.680	528.580	445.999	19.595	426.404	416.756		29.243
1102	02					SUME DEFALCATE DIN TVA	557.680	515.680	408.100		408.100	408.100		
						Sume defalcate din taxa pe valoarea adaugata pentru finantarea cheltui- rilor descentralizate la nivelul comunelor,oraselor, municipiilor, sectoarelor si Municipiului Bucuresti	377.680	372.680	352.100		352.100	352.100		
	05					Sume defalcate din taxa pe valoarea adaugata pentru drumuri	70.000	60.000						
	06					Sume defalcate din taxa pe valoarea adaugata pentru echilibrarea bugetelor locale	110.000	83.000	56.000			56.000		
1602						TAXE PE UTILIZAREA BUNURILOR, AUTORIZAREA UTILIZARII BUNURILOR SAU PE DESFASURAREA DE ACTIVITATI	14.000	12.900	37.899	19.595	18.304	8.656		29.243
	02					Impozit pe mijloacele de transport	13.000	12.000	37.899	19.595	18.304	8.656		29.243

Capi- tol	Sub- capi- ra- tol graf	Pa- ra- pa / Titlu col	Ar- ti- col	Ali- ne- at	Denumire indicator	Prevederi bugetare anuale aprobrate la finele perioadei de raportare	Prevederi bugetare trimestriale cumulate	Drepturi constatate		Incasari realizate	Stingeri pe alte cai decat incasari	Drepturi constatate de incasat	
								Total, din care:	din ani precedenti				
A					B	1	2	3=4+5	4	5	6	7	8=3-6-7
1602	02	01			Impozit pe mijloacele de transport detinute de persoane fizice*)	13.000	12.000	30.317	12.013	18.304	8.656		21.661
	02				Impozit pe mijloace de transport detinute persoane de juridice*)			7.582	7.582				7.582
	03				Taxe si tarife pentru eliberarea de licente si autorizatii de functionare	1.000	900						
2900	02				C. VENITURI NEFISCALE	17.000	13.000	44.994	35.691	9.303	44.994		
3000					C1. VENITURI DIN PROPRIETATE	24.000	20.000	39.302	35.691	3.611	39.302		
3002					VENITURI DIN PROPRIETATE	24.000	20.000	39.302	35.691	3.611	39.302		
	05				Venituri din concesiuni si inchirieri	24.000	20.000	39.302	35.691	3.611	39.302		
	30				Alte venituri din concesiuni si inchirieri de catre institutiile publice	24.000	20.000	39.302	35.691	3.611	39.302		
3300	02				C2. VANZARI DE BUNURI SI SERVICII	-7.000	-7.000	5.692		5.692	5.692		
3402					VENITURI DIN TAXE ADMINISTRATIVE, ELIBERARI PERMISE	1.000	1.000	1.627		1.627	1.627		
	02				Taxe extrajudiciare de timbru	1.000	1.000	1.627		1.627	1.627		
3502	01				AMENZI, PENALITATI SI CONFISCARI	2.000	2.000	4.065		4.065	4.065		
					Venituri din amenzi si alte sanctiuni aplicate potrivit dispozitiilor legale	2.000	2.000	4.065		4.065	4.065		
	02				Venituri din amenzi si alte sanctiuni aplicate de catre alte institutii de specialitate								
3702					TRANSFERURI VOLUNTARE, ALTELE DECAT SUBVENTIILE	2.000	2.000	4.065		4.065	4.065		
						-10.000	-10.000						

Capi- tol	Sub- capi- tol	Pa- ra- graf	Gru- pa / Titlu	Ar- ti- col	Ali- ne- at	Denumire indicator	Prevederi anuale aprobrate la finele perioadei de raportare	Prevederi bugetare trimestriale cumulate	Drepturi constatate			Incasari realizate	Stingeri pe alte cai decat incasari	Drepturi constatate de incasat	
									Total, din care:	din anii precedenti	din anul curent				
A						B	1	2	3=4+5	4	5	6	7	8=3-6-7	
3702	03					Varsaminte din sectiunea de functionare pentru finantarea sectiunii de dezvoltare a bugetului local(cu semnul minus)	-10.000	-10.000							
4000	02					III OPERATIUNI FINANCIARE			200.000		200.000	200.000			
4002						INCASARI DIN RAMBURSAREA IMPRUMUTURILOR ACORDATE			200.000		200.000	200.000			
11						Sume din excedentul anului precedent pentru acoperirea golurilor temporare de casa ale sectiunii de functionare			200.000		200.000	200.000			
4100	02					IV. SUBVENTII	20.400	10.400	200		200	200			
4200						SUBVENTII DE LA ALTE NIVELE ALE ADMINISTRATIEI PUBLICE	20.400	10.400	200		200	200			
4202						SUBVENTII DE LA BUGETUL DE STAT	10.200	200			200	200			
34						Subventii pentru acordarea ajutorului pentru incalzirea locuintei cu lemne, carbuni, combustibili petrolieri	10.200	200			200	200			
4302						SUBVENTII DE LA ALTE ADMINISTRATII	10.200	10.200	200		200	200			
34						Sume alocate din bugetul ANCPPI pentru finantarea lucrarilor de inregistrare sistematica din cadrul Programului national de cadastru si carte funciara	10.200	10.200							

TOTAL JUDET

CONTUL DE EXECUTIE AL BUGETULUI LOCAL - CHELTUIELI
SECTIUNEA DE FUNCTIONARE
30.09.2016

Pag. 1 - lei-

Capi- toi	Sub- gra- fiu	Pa- ra- gra- ful	Ar- ti- col	Al- ne- at	Denumire indicator	Credite de angajament	Credite bugetare			Angajamente legale	Plati efectuate	Angajamente legale de platit	Cheltuieli efective
							anuale aprobate la finele perioadei de raportare	2	3				
A					B	1							
5002					TOTAL CHELTUIELI								
	01				CHELTUIELI CURENTE		1.268.080	1.024.780	1.268.080	1.268.080	648.680	619.400	649.173
	10				TITLUL I CHELTUIELI DE PERSONAL		1.268.080	1.024.780	1.268.080	1.268.080	648.680	619.400	649.173
	10	01			Cheltuieli salariale in bani		717.730	637.730	717.730	717.730	479.054	238.676	491.246
	10	01	01		Salarii de baza		597.870	529.000	597.870	597.870	397.986	199.884	403.990
	10	01	06		Alte sporuri		394.720	343.850	394.720	394.720	317.197	77.523	323.673
	10	01	10		Fond pentru posturi ocupate prin cumul		69.050	54.050	69.050	69.050	25.919	43.131	21.149
	10	01	11		Fond aferent platii cu ora		8.160	8.160	8.160	8.160	8.160		8.303
	10	01	12		Indemnizatii platite unor persoane din afara unitatii		28.040	28.040	28.040	28.040	26.678	1.362	31.925
	10	01	30		Alte drepturi salariale in bani		97.000	94.000	97.000	97.000	20.032	76.968	18.940
	10	03			Contributii		900	900	900	900	900		
	10	03	01		Contributii de asigurari sociale de stat		119.860	108.730	119.860	119.860	81.068	38.792	87.256
	10	03	02		Contributii de asigurari de somaj		76.360	68.960	76.360	76.360	56.401	19.959	60.831
	10	03	03		Contributii de asigurari sociale de sanatate		4.900	4.100	4.900	4.900	1.450	3.450	1.550
	10	03	04		Contributii de asigurari pentru accidente de munca si boli profesionale		32.550	29.920	32.550	32.550	19.602	12.948	21.006
	10	03	06		Contributii pentru concedii si indemnizatii		1.380	1.380	1.380	1.380	558	822	598
	20				TITLUL II BUNURI SI SERVICII		4.670	4.370	4.670	4.670	3.057	1.613	3.271
	20	01			Bunuri si servicii		500.200	351.900	500.200	500.200	140.785	359.415	129.086
	20	01	01		Furnituri de birou		6.300	5.300	6.300	6.300	4.045	2.255	4.045
	20	01	02		Materiale pentru curatenie		1.300	1.300	1.300	1.300	267	1.033	267
	20	01	03		Incalzit, iluminat si forta motrica		30.000	25.000	30.000	30.000	13.205	16.795	13.205
	20	01	04		Apa, canal si salubritate		36.000	25.000	36.000	36.000	12.123	23.877	12.123
	20	01	05		Carburanti si lubrifianti		9.000	9.000	9.000	9.000	8.999	1	

Capi- tol	Sub- capi- tol	Pa- ra- graf	Gru- pa / Titlu	Ar- ti- col	Ali- ne- at	Denumire indicator	Credite de angajament	Credite bugetare		Angajamente bugetare	Angajamente legale	Plati efectuate	Angajamente legale de platit	Cheltuieli efective
								anuale aprobate la finele perioadei de raportare	trimestriale cumulate					
A						B	1	2	3	4	5	6	7=5-6	8
			20	01	08	Posta, telecomunicatii, radio, tv, internet		16.000	12.000	16.000	16.000	12.149	3.851	12.149
			20	01	30	Alte bunuri si servicii pentru intretinere si functionare		16.400	16.400	16.400	16.400	6.568	9.832	6.568
			20	02		Reparatii curente		70.000	60.000	70.000	70.000	2.700	4.300	2.700
			20	05		Bunuri de natura obiectelor de inventar		7.000	7.000	7.000	7.000	2.700	4.300	2.700
			20	05	30	Alte obiecte de inventar		7.000	7.000	7.000	7.000	2.700	4.300	2.700
			20	06		Deplasari, detasari, transferari		25.000	23.000	25.000	25.000	14.413	10.587	14.413
			20	06	01	Deplasari interne, detasari, transferari		25.000	23.000	25.000	25.000	14.413	10.587	14.413
			20	30		Alte cheltuieli		283.200	167.900	283.200	283.200	66.316	216.884	66.316
			20	30	30	Alte cheltuieli cu bunuri si servicii		283.200	167.900	283.200	283.200	66.316	216.884	66.316
			57			TITLUL VIII ASISTENTA SOCIALA		50.150	35.150	50.150	50.150	28.841	21.309	28.841
			57	02		Ajutoare sociale		50.150	35.150	50.150	50.150	28.841	21.309	28.841
			57	02	01	Ajutoare sociale in numerar		49.150	34.150	49.150	49.150	27.841	21.309	27.841
			57	02	03	Tichete de cresa si tichete sociale pentru gradinita		1.000	1.000	1.000	1.000	1.000	1.000	1.000
5100	02					Partea I-a SERVICII PUBLICE GENERALE		646.500	461.200	646.500	646.500	265.130	381.370	261.039
5102						AUTORITATI PUBLICE SI ACTIUNI EXTERNE		566.500	381.200	566.500	566.500	261.293	305.207	257.202
			01			CHELTUIELI CURENTE		566.500	381.200	566.500	566.500	261.293	305.207	257.202
			10			TITLUL I CHELTUIELI DE PERSONAL		290.000	220.000	290.000	290.000	170.972	119.028	169.581
			10	01		Cheltuieli salariale in bani		241.890	181.020	241.890	241.890	142.544	99.346	141.268
			10	01	01	Salarii de baza		153.670	110.800	153.670	153.670	106.087	47.583	111.378
			10	01	06	Alte sporuri		58.220	43.220	58.220	58.220	16.425	41.795	10.950
			10	01	12	Indemnizatii platite unor persoane din afara unitatii		30.000	27.000	30.000	30.000	20.032	9.968	18.940
			10	03		Contributii		48.110	38.980	48.110	48.110	28.428	19.682	28.313
			10	03	01	Contributii de asigurari sociale de stat		30.610	24.110	30.610	30.610	19.362	11.248	19.319

Capi- tol	Sub- capi- tol	Pa- ra- graf	Gru- pa / Titlu	Ar- ti- col	Ali- ne- at	Denumire indicator	Credite de angajament	Credite bugetare		Angajamente bugetare	Angajamente legale	Plati efectuate	Angajamente legale de platit	Cheltuieli efective
								anuale aprobate la finele perioadei de raportare	trimestriale cumulate					
A						B	1	2	3	4	5	6	7=5-6	8
						sanatate		3.000	3.000	3.000	3.000		3.000	
			20			TITLUL II BUNURI SI SERVICII		10.000	10.000	10.000	10.000	3.837	6.163	3.837
			20	01		Bunuri si servicii		5.000	5.000	5.000	5.000		5.000	
			20	01	30	Alte bunuri si servicii pentru intretinere si functionare		5.000	5.000	5.000	5.000		5.000	
			20	06		Deplasari, detasari, transferari		5.000	5.000	5.000	5.000	3.837	1.163	3.837
			20	06	01	Deplasari interne, detasari, transferari		5.000	5.000	5.000	5.000	3.837	1.163	3.837
6500	02					Partea III-a CHELTUIELI SOCIAL-CULTURALE		456.380	429.380	456.380	456.380	356.990	99.390	361.574
6502						INVATAMANT		291.560	291.560	291.560	291.560	269.580	21.980	274.672
			01			CHELTUIELI CURENTE		291.560	291.560	291.560	291.560	269.580	21.980	274.672
			10			TITLUL I CHELTUIELI DE PERSONAL		269.560	269.560	269.560	269.560	253.013	16.547	267.104
			10	01		Cheltuieli salariale in bani		221.210	221.210	221.210	221.210	210.484	10.726	218.188
			10	01	01	Salarii de baza		173.280	173.280	173.280	173.280	166.152	7.128	167.761
			10	01	06	Alte sporuri		10.830	10.830	10.830	10.830	9.494	1.336	10.199
			10	01	10	Fond pentru posturi ocupate prin cumul		8.160	8.160	8.160	8.160	8.160		8.303
			10	01	11	Fond aferent platii cu ora		28.040	28.040	28.040	28.040	26.678	1.362	31.925
			10	01	30	Alte drepturi salariale in bani		900	900	900	900		900	
			10	03		Contributii		48.350	48.350	48.350	48.350	42.529	5.821	48.916
			10	03	01	Contributii de asigurari sociale de stat		33.800	33.800	33.800	33.800	29.942	3.858	34.474
			10	03	02	Contributii de asigurari de somaj		950	950	950	950	791	159	894
			10	03	03	Contributii de asigurari sociale de sanatate		11.350	11.350	11.350	11.350	9.855	1.495	11.346
			10	03	04	Contributii de asigurari pentru accidente de munca si boli profesionale		380	380	380	380	306	74	347
			10	03	06	Contributii pentru concedii si indemnizatii		1.870	1.870	1.870	1.870	1.635	235	1.855
			20			TITLUL II BUNURI SI SERVICII		21.000	21.000	21.000	21.000	15.567	5.433	6.568

Capi- tol	Sub- capi- tol	Pa- ra- graf	Gru- pa / Titlu	Ar- ti- col	Ali- ne- at	Denumire indicator	Credite de angajament	Credite bugetare		Angajamente bugetare	Angajamente legale	Plati efectuate	Angajamente legale de platit	Cheltuieli efective
								anuale aprobat la finele perioadei de raportare	trimestriale cumulate					
A						B	1	2	3	4	5	6	7=5-6	8
			20 01			Bunuri si servicii		21.000	21.000	21.000	21.000	15.567	5.433	6.568
			20 01 01			Furnituri de birou		300	300	300	300		300	
			20 01 02			Materiale pentru curatenie		300	300	300	300		300	
			20 01 05			Carburanti si lubrifianti		9.000	9.000	9.000	9.000	8.999	1	
			20 01 30			Alte bunuri si servicii pentru intretinere si functionare		11.400	11.400	11.400	11.400	6.568	4.832	6.568
			57			TITLUL VIII ASISTENTA SOCIALA		1.000	1.000	1.000	1.000	1.000	1.000	1.000
			57 02			Ajutoare sociale		1.000	1.000	1.000	1.000	1.000	1.000	1.000
			57 02 03			Tichete de cresa si tichete sociale pentru gradinita		1.000	1.000	1.000	1.000	1.000	1.000	1.000
6702						CULTURA, RECREERE SI RELIGIE		67.500	55.500	67.500	67.500	29.617	37.883	30.107
			01			CHELTUIELI CURENTE		67.500	55.500	67.500	67.500	29.617	37.883	30.107
			10			TITLUL I CHELTUIELI DE PERSONAL		40.000	30.000	40.000	40.000	25.117	14.883	25.607
			10 01			Cheltuieli salariale in bani		32.000	24.000	32.000	32.000	20.500	11.500	20.900
			10 01 01			Salarii de baza		32.000	24.000	32.000	32.000	20.500	11.500	20.900
			10 03			Contributii		8.000	6.000	8.000	8.000	4.617	3.383	4.707
			10 03 01			Contributii de asigurari sociale de stat		3.950	3.050	3.950	3.950	3.240	710	3.303
			10 03 02			Contributii de asigurari de somaj		1.550	1.050	1.550	1.550	107	1.443	109
			10 03 03			Contributii de asigurari sociale de sanatate		2.000	1.500	2.000	2.000	1.065	935	1.086
			10 03 04			Contributii de asigurari pentru accidente de munca si boli profesionale		100	100	100	100	31	69	32
			10 03 06			Contributii pentru concedii si indemnizatii		400	300	400	400	174	226	177
			20			TITLUL II BUNURI SI SERVICII		27.500	25.500	27.500	27.500	4.500	23.000	4.500
			20 05			Bunuri de natura obiectelor de inventar		3.000	3.000	3.000	3.000		3.000	3.000
			20 05 30			Alte obiecte de inventar		3.000	3.000	3.000	3.000		3.000	3.000

Capi- tol	Sub- capi- tol	Pa- ra- graf	Gru- pa / Titlu	Ar- ti- col	Ali- ne- at	Denumire indicator	Credite de angajament	Credite bugetare			Angajamente legale	Plati efectuate	Angajamente legale de platit	Cheltuieli efective
								anuale aprobate la finele perioadei de raportare	2	3				
A							1	2	3	4	5	6	7=5-6	8
			20	30		Alte cheltuieli		24.500	22.500	24.500	24.500	4.500	20.000	4.500
			20	30	30	Alte cheltuieli cu bunuri si servicii		24.500	22.500	24.500	24.500	4.500	20.000	4.500
6802			01			ASIGURARI SI ASISTENTA SOCIALA		97.320	82.320	97.320	97.320	57.793	39.527	56.795
			10			CHELTUIELI CURENTE		97.320	82.320	97.320	97.320	57.793	39.527	56.795
			10	01		TITLUL I CHELTUIELI DE PERSONAL		48.170	48.170	48.170	48.170	29.952	18.218	28.954
			10	01	01	Cheltuieli salariale in bani		35.770	35.770	35.770	35.770	24.458	11.312	23.634
			10	01	01	Salarii de baza		35.770	35.770	35.770	35.770	24.458	11.312	23.634
			10	03		Contributii		12.400	12.400	12.400	12.400	5.494	6.906	5.320
			10	03	01	Contributii de asigurari sociale de stat		8.000	8.000	8.000	8.000	3.857	4.143	3.735
			10	03	02	Contributii de asigurari de somaj		400	400	400	400	124	276	120
			10	03	03	Contributii de asigurari sociale de sanatate		3.200	3.200	3.200	3.200	1.270	1.930	1.230
			10	03	04	Contributii de asigurari pentru accidente de munca si boli profesionale		400	400	400	400	36	364	35
			10	03	06	Contributii pentru concedii si indemnizatii		400	400	400	400	207	193	200
			57			TITLUL VIII ASISTENTA SOCIALA		49.150	34.150	49.150	49.150	27.841	21.309	27.841
			57	02		Ajutoare sociale		49.150	34.150	49.150	49.150	27.841	21.309	27.841
			57	02	01	Ajutoare sociale in numerar		49.150	34.150	49.150	49.150	27.841	21.309	27.841
7000	02					Partea IV-a SERVICII SI DEZVOLTARE PUBLICA, LOCUINTE, MEDIU SI APE		95.200	74.200	95.200	95.200	26.560	68.640	26.560
			01			LOCUINTE, SERVICII SI DEZVOLTARE PUBLICA		60.200	50.200	60.200	60.200	15.273	44.927	15.273
			20			CHELTUIELI CURENTE		60.200	50.200	60.200	60.200	15.273	44.927	15.273
			20	01		TITLUL II BUNURI SI SERVICII		60.200	50.200	60.200	60.200	15.273	44.927	15.273
			20	01	01	Bunuri si servicii		30.000	25.000	30.000	30.000	13.205	16.795	13.205
			20	01	03	Incalziri, iluminat si forta motrica		30.000	25.000	30.000	30.000	13.205	16.795	13.205
			20	03		Alte cheltuieli		30.200	25.200	30.200	30.200	2.068	28.132	2.068

Capi- tol	Sub- capi- tol	Pa- ra- graf	Gr- pa / Titlu	Ar- ti- col	Al- ne- at	Denumire indicator	Credite de angajament		Credite bugetare			Angajamente legale	Plati efectuate	Angajamente legale de platit	Cheltuieli efective
							1	2	anuale aprobate la finele perioadei de raportare	3 trimestriale cumulate	4				
			A			B									
7402			20	30	30	Alte cheltuieli cu bunuri si servicii		30.200	25.200	30.200	30.200	2.068	28.132	2.068	2.068
						PROTECTIA MEDIULUI		35.000	24.000	35.000	35.000	11.287	23.713	11.287	11.287
			01			CHELTUIELI CURENTE		35.000	24.000	35.000	35.000	11.287	23.713	11.287	11.287
			20			TITLUL II BUNURI SI SERVICII		35.000	24.000	35.000	35.000	11.287	23.713	11.287	11.287
			20	01		Bunuri si servicii		35.000	24.000	35.000	35.000	11.287	23.713	11.287	11.287
			20	01	04	Apa, canal si salubritate		35.000	24.000	35.000	35.000	11.287	23.713	11.287	11.287
8000	02					Partea V-a ACTIUNI ECONOMICE		70.000	60.000	70.000	70.000		70.000		70.000
8402						TRANSPORTURI		70.000	60.000	70.000	70.000		70.000		70.000
			01			CHELTUIELI CURENTE		70.000	60.000	70.000	70.000		70.000		70.000
			20			TITLUL II BUNURI SI SERVICII		70.000	60.000	70.000	70.000		70.000		70.000
9902	96		20	02		Reparatii curente		70.000	60.000	70.000	70.000		70.000		70.000
						excedent/deficit sect funct			60.000						
															142.324

Conducatorul institutiei

Conducatorul compartimentului
financiar-contabil

CONTUL DE EXECUTIE AL BUGETULUI LOCAL - VENITURI
SECTIUNEA DE DEZVOLTARE
30.09.2016

Pag. 1 -lei-

Capi- tol	Sub- capi- tol	Pa- ra- gra- ful	Ar- ti- col	Ali- ne- at	Denumire indicator	Prevederi bugetare anuale aprobrate la finele perioadei de raportare	Prevederi bugetare trimestriale cumulate	Drepturi constatate			Incasari realizate	Stingeri pe alte cai decat incasari	Drepturi constatate de incasat
								Total, din care:	din anii precedenti	din anul curent			
A					B	1	2	3=4+5	4	5	6	7	8=3-6-7
0001	02				TOTAL VENITURI-BUGET LOCAL	10.000	10.000	600.000	600.000	600.000	600.000		8-3-6-7
0002					I. VENITURI CURENTE	10.000	10.000						
2900					C. VENITURI NEFISCALE	10.000	10.000						
3300					C2. VANZARI DE BUNURI SI SERVICII	10.000	10.000						
3702					TRANSFERURI VOLUNTARE, ALTELE DECAT SUBVENTIILE								
04					Varsaminte din sectiunea de functionare	10.000	10.000						
4000	02				III OPERATIUNI FINANCIARE			600.000		600.000	600.000		
4002					INCASARI DIN RAMBURSAREA IMPRUMUTURILOR ACORDATE			600.000		600.000	600.000		
	14				Sume din excedentul bugetului local utilizate pentru finantarea cheltuielilor sectiunii de dezvoltare			600.000		600.000	600.000		

TOTAL JUDET

CONTUL DE EXECUTIE AL BUGETULUI LOCAL - CHELTUIELI
SECTIUNEA DE DEZVOLTARE
30.09.2016

Capi- tol	Sub- capi- tol	Pa- ra- graf	Gru- pa / Titlu	Ar- ti- col	Al- ne- at	Denumire indicator	Credite de angajament	Credite bugetare			Angajamente legale	Plati efectuate	Angajamente legale de platit	Cheltuieli efective
								anuale aprobate la finele perioadei de raportare	2	3				
A						B	1	2	3	4	5	6	7-5-6	8
5002						TOTAL CHELTUIELI	610.000	610.000	610.000	610.000	610.000	610.000	191.888	418.112
	70					CHELTUIELI DE CAPITAL	610.000	610.000	610.000	610.000	610.000	610.000	191.888	418.112
	71					TITLUL XIII ACTIVE NEFINANCIARE	610.000	610.000	610.000	610.000	610.000	610.000	191.888	418.112
	71	01				Active fixe	210.000	210.000	210.000	210.000	210.000	210.000	7.944	202.056
	71	01	01			Constructii	100.000	100.000	100.000	100.000	100.000	100.000		100.000
	71	01	30			Alte active fixe (inclusiv reparatii capitale)	110.000	110.000	110.000	110.000	110.000	110.000	7.944	102.056
	71	03				Reparatii capitale aferente activelor fixe	400.000	400.000	400.000	400.000	400.000	400.000	183.944	216.056
5100	02					Partea I-a SERVICII PUBLICE GENERALE	210.000	210.000	210.000	210.000	210.000	210.000	82.588	127.412
5102						AUTORITATI PUBLICE SI ACTIUNI EXTERNE	210.000	210.000	210.000	210.000	210.000	210.000	82.588	127.412
	70					CHELTUIELI DE CAPITAL	210.000	210.000	210.000	210.000	210.000	210.000	82.588	127.412
	71					TITLUL XIII ACTIVE NEFINANCIARE	210.000	210.000	210.000	210.000	210.000	210.000	82.588	127.412
	71	01				Active fixe	110.000	110.000	110.000	110.000	110.000	110.000	7.944	102.056
	71	01	30			Alte active fixe (inclusiv reparatii capitale)	110.000	110.000	110.000	110.000	110.000	110.000	7.944	102.056
	71	03				Reparatii capitale aferente activelor fixe	100.000	100.000	100.000	100.000	100.000	100.000	74.644	25.356
6500	02					Partea III-a CHELTUIELI SOCIAL-CULTURALE	300.000	300.000	300.000	300.000	300.000	300.000	109.300	190.700
6702						CULTURA, RECREERE SI RELIGIE	300.000	300.000	300.000	300.000	300.000	300.000	109.300	190.700
	70					CHELTUIELI DE CAPITAL	300.000	300.000	300.000	300.000	300.000	300.000	109.300	190.700
	71					TITLUL XIII ACTIVE NEFINANCIARE	300.000	300.000	300.000	300.000	300.000	300.000	109.300	190.700
	71	03				Reparatii capitale aferente activelor fixe	300.000	300.000	300.000	300.000	300.000	300.000	109.300	190.700
7000	02					Partea IV-a SERVICII SI DEZVOLTARE PUBLICA, LOCUINTE, MEDIU SI APE	100.000	100.000	100.000	100.000	100.000	100.000		100.000
7002						LOCUINTE, SERVICII SI DEZVOLTARE PUBLICA	100.000	100.000	100.000	100.000	100.000	100.000		100.000
	70					CHELTUIELI DE CAPITAL	100.000	100.000	100.000	100.000	100.000	100.000		100.000

Capi- tol	Sub- capi- tol	Pa- ra- graf	Gru- pa / Titlu	Ar- ti- col	Al- ne- at	Denumire indicator	Credite de angajament	Credite bugetare			Angajamente legale	Plati efectuate	Angajamente legale de platit	Cheltuieli efective
								anuale aprobat la finele perioadei de raportare	2	3				
			A			B	1							
			71			TITLUL XIII ACTIVE NEFINANCIARE	100.000	100.000	100.000	100.000	100.000	100.000	100.000	
			71	01		Active fixe	100.000	100.000	100.000	100.000	100.000	100.000	100.000	
			71	01	01	Constructii	100.000	100.000	100.000	100.000	100.000	100.000	100.000	
9902	97					excedent/deficit sect dezv	-600.000	-600.000	-600.000		408.112			

Conducatorul institutiei,

Conducatorul compartimentului
financiar-contabil