


COD	DENUMIRE INDICATORI	SOLD LA INCEPUTUL PERIOADEI	SOLD LA SFARSITUL PERIOADEI
0	TOTAL JUDET		
01004	2.Instalatii tehnice, mijloace de transport, animale, plantatii, mobilier, aparatura birotica si alte active corporale (ct.213+214+231-281-291-293*)	4.682.341	4.689.784
01005	3.Terenuri si cladiri (ct.211+212+231-281-291-293*)	10.488.921	10.488.921
01010	Creante comerciale necurente - sume ce urmeaza a fi incasate dupa o perioada mai mare de un an (ct4112+4118+4612-4912-4962)	97.592	97.592
01015	7.TOTAL ACTIVE NECURENTE (rd.03+04+05+06+07+09)	15.171.262	15.178.705
01019	1.Stocuri (ct.301+302+303+304+305+307+309+331+332+341+345+346+347+349+351+354+356+357+358+359+361+371+381+/-348+/-378-391-392-393-394-395-396-397-398)	46.116	46.117
01021	Creante din operatiuni comerciale, avansuri si alte decontari (ct.232+234+409+4111+4118+413+418+425+4282+4611+479**+481+482+483-4911-4961+5128) din care:	100.592	162.059
01022	Creante comerciale si avansuri (ct.232+234+409+4111+4118+413+418+4611-4911-4961), din care:	100.592	162.058
010221	Avansuri acordate(ct.232+234+409)	3.000	
01023	Creante bugetare (ct.431**+437**+4424+4428**+444**+446**+4482+461+463+464+4664+4665+4669+481**+482**-497) din care:	14.140	47.392
01024	Creantele bugetului generale consolidat (ct.463+464+465+4664+4665+4669-497)	12.727	46.117
01030	Total creante curente (rd.21+23+25+27)	114.732	209.451
01033	Conturi la trezorerie, casa, alte valori avansuri de trezorerie (ct.510+5121+5125+5131+5141+5151+5153+5161+5171+5187+5201+5211+5212+5221+5222+523+5251+5252+5253+526+527+528+5291+5292+5293+5294+5299+5311+532+542+550+551+552+553+554+555+556+557+558+559+5601+5602+561+562+5711+5712+5713+5714+5741+5742+5743+5744+5213) din care:	67.140	79.853
01034	Depozite (ct.5153+5187+5222+5602+5714+5744)		1.536
01035	Conturi la institutii de credit, casa, avansuri de trezorerie (ct.5112+5121+5124+5125+5131+5132+5141+5142+5151+5152+5153+5154+5155+5156+5157+5158+5159+5160+5161+5162+5163+5164+5165+5166+5167+5168+5169+5170+5171+5172+5173+5174+5175+5176+5177+5178+5179+5180+5181+5182+5183+5184+5185+5186+5187+5188+5189+5190+5191+5192+5193+5194+5195+5196+5197+5198+5199+5200)		

COD	DENUMIRE INDICATORI	SOLD LA INCEPUTUL PERIOADEI	SOLD LA SFARSITUL PERIOADEI
	5314+5411+5412+542+550+558+5601+5602		
	din care:		
01040	Total disponibilitati (rd.33+35)	65	38
01045	7.TOTAL ACTIVE CURENTE (rd.19+30+31+40+41+42)	67.205	79.891
01046	8.TOTAL ACTIVE (rd.15+45)	228.053	335.457
01054	2.Imprumuturi pe termen lung (ct.1612+1622+1632+1642+1652+1661+1662+1672+168-169)	15.399.315	15.514.162
01058	TOTAL DATORII NECURENTE (rd.52+54+55)	200.000	200.000
01060	1.Datorii comerciale, avansuri si alte decontari (ct.401+403+4041+405+408+419+4621+473+481+482+483+269+509+5128) din care:	200.000	200.000
01061	Datorii comerciale si avansuri (ct.401+403+4041+405+408+419+4621) din care:	75.176	71.798
01062	2.Datorii catre bugete (ct.431+437+440+441+4423+4428+444+446+4481+4555+4671+4672+4673+4674+4675+4675+4679+473+481+482) din care:	75.176	71.798
01063	Datoriile institutiilor publice catre bugete (ct.431+437+4423+4428+444+4464481), din care:	5.250	5.447
010631	Contributii sociale(ct.431+437)	5.250	5.447
01065	3.Datorii din operatiuni cu Fonduri externe nerambursabile si fonduri de la buget, alte datorii catre alte organisme internationale (ct.4502+4504+4506+4512+4514+4516+4521+4522+4532+4542+4544+4552+4554+4564+4584+4585+459+473+462+5446+475)	3.078	4.019
01071	5.Imprumuturi pe termen lung - sume ce urmeaza a fi platite in cursul exercitiului curent (ct.1611+1621+1631+1641+1651+1661+1662+1671+168-169)	65.227	65.227
01072	6.Salariile angajatilor (ct.421+423+426+4271+4273+4281)	925.999	925.999
01078	10.TOTAL DATORII CURENTE (rd.60+62+65+70+71+72+73+74+75)	10.387	8.519
01079	11.TOTAL DATORII (rd.58+78)	1.082.039	1.076.990
01080	12.ACTIVE NETE = TOTAL ACTIVE - TOTAL DATORII = CAPITALURI PROPRII (rd.80=rd.46-79=rd.90)	1.282.039	1.276.990
01084	1.Rezerve, fonduri (ct.100+101+102+103+104+105+106+131+132+133+134+135+136+137+1391+1392+1393+1394+1396+1399)	14.117.276	14.237.172
01085	2.Rezultatul reportat (ct.117-sold creditor)	10.510.457	10.488.921
		3.024.969	3.628.355

COD	DENUMIRE INDICATORI	SOLD LA INCEPUTUL PERIOADEI	SOLD LA SFARSITUL PERIOADEI
01087	4.Rezultatul patrimonial al exercitiului (ct.121-sold creditor)		
01090	6.TOTAL CAPITALURI PROPRII (rd.84+85-86+87-88)	581.850  14.117.276	119.896  14.237.172

Conducatorul institutiei

Conducatorul compartimentului  
financiar- contabil

The image shows a handwritten signature in black ink, consisting of a large, stylized 'A' shape followed by a vertical line and a curved stroke.

CONTUL DE REZULTAT PATRIMONIAL


3103.2011

pag.: 1 - lei -

COD	DENUMIRE INDICATORI	An precedent	An curent
02002	Venituri din impozite, taxe, contributii de asigurari si alte venituri ale bugetelor (ct.730+731+732+733+734+735+736+739+745+746+750+751)	94.020	191.145
02003	Venituri din activitati economice (ct.701+702+703+704+705+706+707+708 +/- 709)	15.835	24.111
02004	Finantari, subventii, transferuri, alocatii bugetare cu destinatie speciala (ct.770+771+772+773+774+775+776+778+779)	297	
02006	TOTAL VENITURI OPERATIONALE (rd.02+03+04+05)	110.152	215.256
02008	Salarii si contributiile sociale aferente angajatilor (ct.641+642+645+646+647)	38.753	40.048
02009	Subventii si transferuri (ct.670+671+672+673+674+675+676+677+678+679)	297	
02010	Stocuri, consumabile, lucrari si servicii executate de terti (ct.601+602+603+606+607+608+609+610+611+612+613+614+622+623+624+626+627+628+629)	43.561	34.640
02011	Cheltuieli de capital, amortizari si provizioane (ct.681+682+689)	700	1.497
02012	Alte cheltuieli operationale (ct.635+654+658)	136	
02013	TOTAL CHELTUIELI OPERATIONALE (RD.08+09+10+11+12)	83.447	76.185
02015	- EXCEDENT (rd.06-rd.13)	26.705	139.071
02017	IV.VENITURI FINANCIARE (ct.763+764+765+766+767+768+769+786)	496	
02018	V. CHELTUIELI FINANCIARE (ct.663+664+665+666+667+668+669+686)	77.499	19.175
02021	-DEFICIT (rd.18-rd.17)	77.003	19.175
02023	-EXCEDENT (rd.15+20-16-21)		119.896
02024	-DEFICIT (rd.16+21-15-20)	50.298	
02031	- EXCEDENT (rd.23+28-24-29)		119.896
02032	- DEFICIT (rd.24+29-23-28)	50.298	

Conducatorul institutiei

Conducatorul compartimentului  
financiar- contabil




A handwritten signature in black ink, consisting of a few stylized strokes, representing the signature of the head of the financial-accounting department.

SITUATIA FLUXURILOR DE TREZORERIE  
31.03.2011

COD	DENUMIRE INDICATORI	Total	Casa in lei	Finantarea din bugetul de stat	Finantarea din bugetul local	Finantarea din bugetul asigurarilor sociale de stat	Finantarea din bugetul asigurarilor pentru somaj	Finantarea din bugetul rd. national unic de asig. sociale de sanatate	Finantarea de la bugetul trezoreriei statului	Alte disponibilitati
03002	1. Incasari	170.440	51.503							118.937
03003	2. Plati	149.113	51.503		72.908					97.610
03004	3. Numerar net din activitatea operationala (rd.02-rd.03)	21.327			72.908					21.327
03011	2. Plati	8.614			8.614					8.614
03012	3. Numerar net din activitatea de finantare (rd.10-rd.11)	-8.614			8.614					-8.614
03013	IV.CRESTEREA (DESCRESTEREA) NETA DE NUMERAR SI ECHIVALENT DE NUMERAR (rd.04+rd.08-rd.12)	12.713			81.522					12.713
03014	V. NUMERAR SI ECHIVALENT DE NUMERAR LA INCEPUTUL ANULUI	67.140								67.140
03015	VI.NUMERAR SI ECHIVALENT DE NUMERAR LA SFARSITUL PERIOADEI (rd.13+rd.14), din care: Conducatorul institutiei	79.853			81.522					79.853

Conducatorul compartimentului  
financiar- contabil

Viza trezoreriei




SITUATIA FLUXURILOR DE TREZORERIE

31.03.2011

pag.: 1 - lei -

COD	DENUMIRE INDICATORI	Total	Casa in valuta	Alte disponibilitati
04014	V NUMERAR SI ECHIVALENT DE NUMERAR LA INCEPUTUL PERIOADEI	65		65
04016	2. Diferente de curs nefavorabile	27		27
04017	VI NUMERAR SI ECHIVALENT DE NUMERAR LA FINELE PERIOADEI(rd.13+14+15-16)	38		38

Conducatorul institutiei



Conducatorul compartimentului  
financiar- contabil

A handwritten signature in black ink, consisting of a large loop and a vertical stroke, positioned below the title of the financial-accounting department head.

**DISPONIBIL DIN MIJLOACE CU DESTINATIE SPECIALA**


**31.03.2011**

- lei -

DENUMRE INDICATORI	COD	DISPONIBIL LA INCEPUTUL ANULUI	INCASARI	PLATI	DISPONIBIL LA SFARSITUL PERIOADEI
TOTAL (rd.02 la 15)	05001	65		27	38
Disponibil din cofinantarea de la bugetul de stat(ct.550/analitic distinct)	05014	65		27	38

Conducatorul institutiei,

Conducatorul compartimentului  
financiar-contabil



The image shows a handwritten signature of the head of the financial-accounting department.



Situatia activelor si datoriilor institutiilor publice  
din administratia locala  
31.03.2011

pag.: 1 - lei -

COD	DENUMIRE INDICATORI	Sold la inceputul anului	Sold la sfarsitul perioadei
18005	Disponibilitati in lei ale institutiilor publice locale si ale institutiilor publice de subordonare locala, la trezorerii (ct.510+5121+5125+5151+5161+5171+5211+528+5292+5294+5299+550+551+552+553+554+555+556+558+560+561+562) din care:		
18008	Total (in baze cash) (rd.04+05)	65.604	78.317
18010	Total (in baze accrual)(rd.08+09)	65.604	78.317
18012	Disponibil din fondul de rulment (ct.5221)		
18013	Total (in baze cash)(rd.11+12)	1.536	
18015	Total (in baze accrual)(rd.13+14)	1.536	
18016	Depozite constituite din fondul de rulment (ct.5222)		1.536
18018	Total (in baze accrual)(rd.16+17)		1.536
18032	Disponibilitati ale institutiilor publice locale si ale institutiilor de subordonare locala la institutiilor de credit rezidente (ct.5121+5124+5125+5131+5132+5151+5152+5161+5162+5171+5172+550+5601) din care:		
18036	Total (in baze cash)(rd.32+35)	65	38
18038	Total (in baze accrual) (rd.36+37)	65	38
18157	Creante comerciale necurente legale de livrare de bunuri si servicii de catre autoritatile locale sau de institutii subordonate acestora (ct.4112+4118+4612-4912-4962). Totl (rd.158+159+160+164) din care:		
18158	- de la populatie	97.592	97.592
18159	- de la operatori economici (S11),	73.342	73.342
18165	Creante comerciale curente legate de livrari de bunuri si servicii de catre autoritatile locale sau de institutii subordonate acestora(ct.232+234+409+4111+4118+413+418+4611-4911-4961). Total(rd.166+167+168+172)din care de la:	24.250	24.250
18166	-de la populatie	100.592	162.058
18167	-de la operatori economici (S11)	73.342	73.342
18176	1.Creante ale bugetului local (ct.464-497). Total (rd.177+178+179+183), din care:	27.250	88.716
18177	- de la populatie	12.727	46.117
18185	Total creante (rd.176+184)	12.727	46.117
18222	Imprumuturi pe baza de titluri pe termen scurt altele decat actiuni si produse financiare derivate emise de catre administratia locala si de institutiile		


COD	DENUMIRE INDICATORI	Sold la inceputul anului	Sold la sfarsitul perioadei
	de subordonare locala,(ct.5191+1611). Total(rd.223+224+225+226) din care achizitionate de:		
18224	- Institutii de credit rezidente (S122)	925.999	925.999
18227	I.Total (la valoare nominala) rd.222	925.999	925.999
18229	Total (in baze accrual)(rd.227+228)	925.999	925.999
18241	Imprumuturi pe baza de titluri pe termen lung altele decat actiuni si produse financiare derivate emise de catre administratia locala si de institutiile de subordonare locala (ct.1612). Total (rd.242+243+244+245), din care achizitionate de:		
18243	- Institutii de credit rezidente(S122)	200.000	200.000
18246	I.Total (la valoare nominala)(rd.241)	200.000	200.000
18248	Total (in baze accrual)(rd.246+247)	200.000	200.000
18320	Datorii comerciale curente legate de livrari de bunuri si servicii (ct.401+403+4041+405+408+419+4621). Total (rd.321+322+326+327) din care catre:		
18321	-Operatori economici (S11)	75.176	71.798
18331	Datoriile institutiilor publice din administratia locala catre bugete (ct.4423+431+437+4428+444+446+4481)	75.176	71.798
18332	Salariile angajatilor (ct.421+423+426+4271+4273+4281)	5.250	5.447
18335	Total (rd.331+332+333+334)	10.387	8.519
18340	Datorii din operatiuni cu fonduri externe nerambursabile de la Comisia Europeana	15.637	13.966
18346	Plati restante ale institutiilor publice din administratia locala - plati restante (reprezentand datorii neachitate la tante termen) din operatiuni comerciale (ct.401+403+404+405+462). Total (rd.346.1+347+351+352), din care catre:		
183461	Operatori economici (S11)	65.227	74.967
18353	Plati restante ale institutiilor publice din administratia locala (reprezentand datorii neachitate la termen) catre bugetul general consolidat (ct.4423+431+437+444+446+4481)	75.091	74.967
18354	Plati restante ale institutiilor publice din administratie locala-plati restante (reprezentand datorii neachitate la termen) din drepturi salariale, neachitate (ct.421+423+426+4271+4273+4281)	1.040	
18375	Total (rd.346+353+354+355+356+360)	3.297	
		79.428	74.967

## TOTAL JUDET

pag. 1 - lei -

DENUMIRE INDICATORI	COD	Sold la inceputul anului	Sold la finele perioadei
PLATI RESTANTE-TOTAL (rd.07+12+27+32 +37+42+47) din care:	40001		
-sub 30 de zile(rd.7.1+12.1+27.1+32.1+ 37.1+42.1+47.1)	40002	79.428	74.967
- peste 30 de zile (rd.8+13+28+33+38 +43+47.2)	40003	9.757	13.807
- peste 90 de zile (rd.9+14+29+34+ 39+44+47.3)	40004	10.549	7.203
- peste 120 zile (rd.10+15+30+35+40+45+ 47.4)	40005	1.099	2.934
- peste 1 an (rd.11+16+31+36+41+46+47.5)	40006	56.423	47.578
Plati restante catre furnizori,creditorii din operatii comerciale(ct.401,ct.403, ct.405+462)din care:(rd.07.1+08+09+10+11)	40007	1.600	3.445
-sub 30 de zile	400071	75.091	74.967
- peste 30 de zile	40008	8.717	13.807
- peste 90 de zile din care:	40009	8.351	7.203
- peste 120 zile	40010		2.934
- peste 1 an	40011	56.423	47.578
Plati restante fata de bugetul general consolidat(rd.17+rd.18+rd.19+22)din care:	40012	1.600	3.445
-sub 30 de zile(rd.17.1+18.1+19.1+22.1)	400121	1.040	
Plati restante fata de bugetul de stat (ct.4423,ct.444,ct.446,ct.4481)	40017	1.040	
-sub 30 de zile	400171	1.040	
Plati restante fata de salariatii (drepturi salariale),(ct.421,ct.423,ct.426,ct.4271, ct.4273,ct.4281)din care:	40027		
- peste 30 de zile	40028	3.297	
- peste 90 de zile	40029	2.198	
		1.099	

Conducatorul institutiei

Conducatorul compartimentului  
financiar-contabil


## TOTAL JUDET

pag. 2 - lei -

DENUMIRE INDICATORI	COD	Sold la inceputul anului	Sold la finele perioadei
PLATI RESTANTE-TOTAL (rd.07+12+27+32 +37+42+47) din care:	42001	57.017	59.066
-sub 30 de zile(rd.7.1+12.1+27.1+32.1+ 37.1+42.1+47.1)	42002	9.757	7.867
- peste 30 de zile (rd.8+13+28+33+38 +43+47.2)	42003	4.163	5.267
- peste 90 de zile (rd.9+14+29+34+ 39+44+47.3)	42004	1.099	2.934
- peste 120 zile (rd.10+15+30+35+40+45+ 47.4)	42005	40.398	39.553
- peste 1 an (rd.11+16+31+36+41+46+47.5)	42006	1.600	3.445
Plati restante catre furnizori,creditorii din operatii comerciale(ct.401,ct.403, ct.405+462)din care:(rd.07.1+08+09+10+11)	42007	52.680	59.066
-sub 30 de zile	420071	8.717	7.867
- peste 30 de zile	42008	1.965	5.267
- peste 90 de zile din care:	42009		2.934
- peste 120 zile	42010	40.398	39.553
- peste 1 an	42011	1.600	3.445
Plati restante fata de bugetul general consolidat(rd.17+rd.18+rd.19+22)din care:	42012	1.040	
-sub 30 de zile(rd.17.1+18.1+19.1+22.1)	420121	1.040	
Plati restante fata de bugetul de stat (ct.4423,ct.444,ct.446,ct.4481)	42017	1.040	
-sub 30 de zile	420171	1.040	
Plati restante fata de salariatii (drepturi salariale),(ct.421,ct.423,ct.426,ct.4271, ct.4273,ct.4281)din care:	42027	3.297	
- peste 30 de zile	42028	2.198	
- peste 90 de zile	42029	1.099	
PLATI RESTANTE - TOTAL	42150		
SECTIUNEA DE FUNCTIONARE (rd.160+170+240+250+270+280+290) din care:		57.017	59.066
-sub 30 de zile(rd.161+171+241+251+271+ 281+291)	42151	9.757	7.867
- peste 30 de zile (rd.162+172+242+252+ 272+282+292)	42152	4.163	5.267
- peste 90 de zile (rd.163+173+243+253+	42153		

DENUMIRE INDICATORI	COD	Sold la inceputul anului	Sold la finele perioadei
273+283+293)		1.099	2.934
- peste 120 zile (rd.165+174+245+257+ 274+284+294)	42154	40.398	39.553
- peste 1 an (rd.166+175+246+258+275+ 285+295)	42155	1.600	3.445
Plati restante catre furnizori,creditorii din operatii comerciale(ct.401,ct.403, ct.462)din care:(rd.161+162+163+165+166)	42160	52.680	59.066
-sub 30 de zile	42161	8.717	7.867
- peste 30 de zile	42162	1.965	5.267
- peste 90 de zile din care:	42163		2.934
- peste 120 zile	42165	40.398	39.553
- peste 1 an	42166	1.600	3.445
Plati restante fata de bugetul general consolidat(rd.180+190+200+230)din care:	42170	1.040	
-sub 30 de zile(rd.181+191+201+231)	42171	1.040	
Plati restante fata de bugetul de stat (ct.4423,ct.444,ct.446,ct.4481)(rd.181+ 182+183+184+185)	42180	1.040	
-sub 30 de zile	42181	1.040	
Plati restante fata de salariati (drepturi salariale),(ct.421,ct.423,ct.426,ct.4271, ct.4273,ct.4281)din care: (rd.241+242+243+245+246)	42240	3.297	
- peste 30 de zile	42242	2.198	
- peste 90 de zile	42243	1.099	

Conducatorul institutiei,


Conducatorul compartimentului  
financiar-contabil

## TOTAL JUDET

pag. 4 - lei -

DENUMIRE INDICATORI	COD	Sold la inceputul anului	Sold la finele perioadei
PLATI RESTANTE-TOTAL (rd.07+12+27+32 +37+42+47) din care:	49001	22.411	15.901
-sub 30 de zile(rd.7.1+12.1+27.1+32.1+ 37.1+42.1+47.1)	49002		5.940
- peste 30 de zile (rd.8+13+28+33+38 +43+47.2)	49003	6.386	1.936
- peste 120 zile (rd.10+15+30+35+40+45+ 47.4)	49005	16.025	8.025
Plati restante catre furnizori,creditorii din operatii comerciale(ct.401,ct.403, ct.405+462)din care:(rd.07.1+08+09+10+11)	49007	22.411	15.901
-sub 30 de zile	490071		5.940
- peste 30 de zile	49008	6.386	1.936
- peste 120 zile	49010	16.025	8.025
PLATI RESTANTE-TOTAL	49150		
SECTIUNEA DE FUNCTIONARE (rd.160+170+240+250+270+280+290) din care:		22.411	15.901
-sub 30 de zile(rd.161+171+241+251+271+ 281+291)	49151		5.940
- peste 30 de zile (rd.162+172+242+252+ 272+282+292)	49152	6.386	1.936
- peste 120 zile (rd.165+174+245+257+ 274+284+294)	49154	16.025	8.025
Plati restante catre furnizori,creditorii din operatii comerciale(ct.401,ct.403, ct.462)din care:(rd.161+162+163+165+166)	49160	22.411	15.901
-sub 30 de zile	49161		5.940
- peste 30 de zile	49162	6.386	1.936
- peste 120 zile	49165	16.025	8.025

Conducatorul institutiei


Conducatorul compartimentului  
financiar-contabil

## CONTUL DE EXECUTIE AL BUGETULUI LOCAL - VENITURI

Capi- tol	Sub- capi- tol	Pa- ra- graf	Gr- pa / Titlu	Ar- ti- col	Ali- ne- at	Denumire indicator	Prevederi bugetare anuale aprobrate la finele perioadei de raportare	Prevederi bugetare trimestrale cumulate	Drepturi constatate					Incasari realizate	Singeri pe alte cai decat incasari	Drepturi constatate de incasat
									Total, din care:	din anii precedenti	din anul curent	4	5			
A						B	1	2	3=4+5	4	5	6	7	8=3-6-7		
0001	02					TOTAL VENITURI-BUGET LOCAL	378.990	121.000	138.700	12.727	123.973	92.583		46.117		
0302						IMPOZIT PE VENIT			415		415	415		415		
	18					Impozitul pe veniturile din transferul proprietatilor imobiliare din patrimoniul personal			415		415	415		415		
0402						COTE SI SUME DEFALCATE DIN IMPOZITUL PE VENIT	59.000	15.000	16.768		16.768	16.768		16.768		
	01					Cote defalcate din impozitul pe venit	16.000	4.000	6.737		6.737	6.737		6.737		
	04					Sume alocate din cotele defalcate din impozitul pe venit pentru echilibrarea bugetelor locale	43.000	11.000	10.031		10.031	10.031		10.031		
0702						IMPOZITE SI TAXE PE PROPRIETATE	52.090	20.000	62.427	12.427	50.000	18.111		44.316		
	01					Impoziti si taxa pe cladiri	36.540	14.000	34.690	5.247	29.443	12.898		21.792		
	01					Impozit pe cladiri de la persoane fizice	25.240	9.660	31.867	4.201	27.666	10.167		21.700		
	01					Impozit si taxa pe cladiri de la persoane juridice	11.300	4.340	2.823	1.046	1.777	2.731		92		
	02					Impoziti si taxa pe teren	15.550	6.000	27.737	7.180	20.557	5.213		22.524		
	01					Impoziti pe terenuri de la persoane fizice	2.885	1.106	3.958	480	3.478	1.050		2.908		
	02					Impozit si taxa pe teren de la persoane juridice	35	34	30	18	12	30		30		
	03					Impozitul pe terenul extravilan	12.630	4.860	23.749	6.882	17.067	4.133		19.616		
1102						SUME DEFALCATE DIN TVA	86.000	21.000	13.100		13.100	13.100		13.100		
	06					Sume defalcate din taxa pe valoarea adaugata pentru echilibrarea bugetelor										

Capi- tol	Sub- capi- tol	Pa- ra- gra- f / Titlu	Gru- pa / ti- col	Ar- ti- col	Ali- ne- at	Denumire indicator	Prevederi bugetare anuale aprobrate la finele perioadei de raportare	Prevederi bugetare trimestriale cumulate	Drepturi constatate			Incasari realizate	Stingeri pe alte cai decat incasari	Drepturi constatate de incasari
									Total, din care:	din anii precedenti	din anul curent			
A							1	2	3=4+5	4	5	6	7	8=3-6-7
1102						locale	86.000	21.000	13.100		13.100	13.100		
1202						ALTE IMPOZITE SI TAXE GENERALE PE SI SERVICII								
	07					Taxe hoteliere	1.490	500			3.563	2.062		1.801
						Taxe pe UTILIZAREA UTILIZARII BUNURILOR SAU PE DE ACTIVITATI	1.490	500	3.863	300	3.563	2.062		1.801
	02					Impozit pe mijloacele de transport	5.740	2.000	3.863	300	3.563	2.062		1.801
		01				Impozit pe mijloacele de transport deținute de persoane fizice*)	3.350	1.800	3.863	300	3.563	2.062		1.801
		02				Impozit pe mijloace de transport deținute persoane de juridice*)	2.390	200						
3002						VENITURI DIN PROPRIETATE	145.560	52.890	42.000		42.000	42.000		
	05					Venituri din concesiuni și închirieri AMENZI, PENALITATI SI CONFISCARI	145.560	52.890	42.000		42.000	42.000		
3502						Venituri din amenzi și alte sancțiuni aplicate potrivit dispozitiilor legale	2.110	610	127		127	127		
	01					DIVERSE VENITURI	27.000	9.000	127		127	127		
3602						Alte venituri	27.000	9.000						
	50							9.000						

465



Conducătorul compartimentului  
financiar-contabil

*[Handwritten signature]*



TOTAL JUDET

CONTUL DE EXECUTIE AL BUGETULUI LOCAL - CHELTUIELI

Capi- tol	Sub- capi- tol	Pa- ra- graf	Gru- pa / Titlu	Ar- ti- col	Al- ne- at	Denumire indicator	Credite de angajament	Credite bugetare			Angajamente bugetare	Angajamente legale	Plati efectuate	Angajamente legale de plati	Cheltuieli efective
								anuale aprobrate la finele perioadei de raportare	trimestriale cumulate						
A						B	1	2	3	4	5	6	7=5-6	8	
5002						TOTAL CHELTUIELI		378.990	121.000	242.231	242.231	81.522	160.709	85.900	
5102						AUTORITATI PUBLICE SI ACTIUNI EXTERNE		199.990	60.000	186.749	186.749	46.246	140.503	52.993	
5502						TRANZACTII PRIVIND DATORIA PUBLICA SI IMPRUMUTURI		138.000	45.000	21.564	21.564	21.564		21.616	
6102						ORDINE PUBLICA SI SIGURANTA NATIONALA		26.000	8.000	26.000	26.000	5.794	20.206	7.010	
7002						LOCUINTE, SERVICII SI DEZVOLTARE PUBLICA		15.000	8.000	7.918	7.918	7.918		4.281	

## TOTAL JUDET

DETALIEREA CHELTUIELILOR  
- buget local -


Capi- tol	Sub- capi- tol	Pa- ra- graf	Gra- pa / Titlu	Ar- ti- col	Al- ne- at	Denumire indicator	Credite de angajament	Credite bugetare			Angajamente bugetare	Angajamente legale	Plati efectuate	Angajamente legale de plati	Cheltuieli efective
								1	2	3					
5002						TOTAL CHELTUIELI									
A															
						01	CHELTUIELI CURENTE	378.990	121.000	242.231	242.231	81.522	160.709	85.900	
						10	TITLUL I CHELTUIELI DE PERSONAL	378.990	121.000	242.231	242.231	81.522	160.709	85.900	
						10 01	Cheltuieli salariale in bani	198.000	53.000	198.000	198.000	37.291	160.709	40.048	
						10 01 01	Salarii de baza	154.000	40.500	154.000	154.000	31.234	122.766	33.271	
						10 01 12	Indemnizatii platite unor persoane din afara unitatii	126.000	30.500	126.000	126.000	24.091	101.909	23.803	
						10 01 30	Alte drepturi salariale in bani	18.000	7.000	18.000	18.000	7.000	11.000	9.468	
						10 03	Contributii	10.000	3.000	10.000	10.000	1.43	9.857		
						10 03 01	Contributii de asigurari sociale de stat	44.000	12.500	44.000	44.000	6.057	37.943	6.777	
						10 03 02	Contributii de asigurari de somaj	32.350	9.400	32.350	32.350	4.487	27.863	4.951	
						10 03 03	Contributii de asigurari sociale de sanatate	1.200	250	1.200	1.200	108	1.092	119	
						10 03 04	Contributii de asigurari pentru accidente de munca si boli profesionale	8.700	2.350	8.700	8.700	1.366	7.334	1.469	
						10 03 06	Contributii pentru concedii si indemnizatii	400	150	400	400	31	369	35	
						20	TITLUL II BUNURI SI SERVICII	1.350	350	1.350	1.350	65	1.285	203	
						20 01	Bunuri si servicii	85.990	38.000	35.617	35.617	35.617	26.679	26.679	
						20 01 03	Incalziri, iluminat si forta motrica	42.990	23.000	22.667	22.667	22.667	24.236	24.236	
						20 01 05	Carburanti si lubrifianti	15.000	8.000	7.918	7.918	7.918	4.281	4.281	
						20 01 06	Piese de schimb	15.000	10.000	9.749	9.749	9.749	7.033	7.033	
						20 01 08	Posta, telecomunicatii, radio, tv, internet	4.000	2.000	2.000	2.000	2.000	1.506	1.506	
						20 01 30	Alte bunuri si servicii pentru	4.000	1.000	1.000	1.000	1.000	1.743	1.743	

Capi- tol	Sub- capi- tol	Pa- ra- graf	Titu- lu	Ar- ti- col	Al- ne- at	Denumire indicator	Credite de angajament	Credite bugetare			Angajamente bugetare	Angajamente legale	Plati efectuate	Angajamente legale de plati	Cheltuieli efective
								anuale aprobate la finele perioadei de raportare	trimestriale cumulate						
A						B	1	2	3	4	5	6	7=5-6	8	
						intretinere si functionare									
				20	24	Comisioane si alte costuri aferente imprumuturilor		4.990	2.000	2.000	2.000	2.000	2.000	2.000	9.673
				20	24	02 Comisioane si alte costuri aferente imprumuturilor interne		43.000	15.000	12.950	12.950	12.950	12.950	2.443	
				30		TITLUL III DOBANZI		43.000	15.000	12.950	12.950	12.950	2.443		
				30	01	Dobanzi aferente datoriei publice interne		95.000	30.000	8.614	8.614	8.614	8.614	19.173	
				30	01	02 Dobanzi aferente creditelor interne garantate		95.000	30.000	8.614	8.614	8.614	8.614	19.173	
5102						AUTORITATI PUBLICE SI ACTIUNI EXTERNE									
				01		CHELTUIELI CURENTE		199.990	60.000	186.749	186.749	186.749	140.503	52.993	
				10		TITLUL I CHELTUIELI DE PERSONAL		199.990	60.000	186.749	186.749	186.749	140.503	52.993	
				10	01	Cheltuieli salariale in bani		172.000	45.000	172.000	172.000	172.000	140.503	33.038	
				10	01	01 Salarii de baza		134.000	35.000	134.000	134.000	134.000	107.301	27.825	
				10	01	12 Indemnizatii platite unor persoane din afara unitatii		108.000	26.000	108.000	108.000	108.000	88.301	18.357	
				10	01	30 Alte drepturi salariale in bani		18.000	7.000	18.000	18.000	18.000	11.000	9.468	
				10	03	Contributii		8.000	2.000	8.000	8.000	8.000	8.000		
				10	03	01 Contributii de asigurari sociale de stat		38.000	10.000	38.000	38.000	38.000	33.202	5.213	
				10	03	02 Contributii de asigurari de somaj		28.000	7.400	28.000	28.000	28.000	24.485	3.808	
				10	03	03 Contributii de asigurari sociale de sanatate		1.000	200	1.000	1.000	1.000	915	92	
				10	03	04 Contributii de asigurari pentru accidente de munca si boli profesionale		7.500	2.000	7.500	7.500	7.500	6.378	1.130	
				10	03	06 Contributii pentru concedii si		300	100	300	300	300	275	27	

Capi- tol	Sub- capi- tol	Pa- ra- graf	Gru- pa / Titlu	Ar- ti- col	Al- ne- at	Denumire indicator	Credite de angajament	Credite bugetare		Angajamente bugetare	Angajamente legale	Plati efectuate	Angajamente legale de platit	Cheltuieli efective
								anuale aprobate la finele perioadei de raportare	trimestriale cumulate					
A						B	1	2	3	4	5	6	7=5-6	8
						indemnizati		1.200	300	1.200	1.200	51	1.149	156
						TITLUL II BUNURI SI SERVICII		27.990	15.000	14.749	14.749	14.749	19.955	
						Bunuri si servicii		27.990	15.000	14.749	14.749	14.749	19.955	
						20 01 05	Carburanti si lubrifianti	15.000	10.000	9.749	9.749	9.749	7.033	
						20 01 06	Piese de schimb	4.000	2.000	2.000	2.000	2.000	1.506	
						20 01 08	Posta, telecomunicatii, radio, tv, internet	4.000	1.000	1.000	1.000	1.000	1.743	
						20 01 30	Alte bunuri si servicii pentru intretinere si functionare	4.990	2.000	2.000	2.000	2.000	9.673	
5502						TRANZACTII PRIVIND DATORIA PUBLICA SI IMPRUMUTURI		138.000	45.000	21.564	21.564	21.564	21.616	
						01	CHELTUIELI CURENTE	138.000	45.000	21.564	21.564	21.564	21.616	
						20	TITLUL II BUNURI SI SERVICII	43.000	15.000	12.950	12.950	12.950	2.443	
						20 24	Comisioane si alte costuri aferente imprunnturilor	43.000	15.000	12.950	12.950	12.950	2.443	
						20 24 02	Comisioane si alte costuri aferente imprunnturilor interne	43.000	15.000	12.950	12.950	12.950	2.443	
						30	TITLUL III DOBANZI	95.000	30.000	8.614	8.614	8.614	19.173	
						30 01	Dobanzi aferente datoriei publice interne	95.000	30.000	8.614	8.614	8.614	19.173	
						30 01 02	Dobanzi aferente creditorilor interne garantate	95.000	30.000	8.614	8.614	8.614	19.173	
6102						ORDINE PUBLICA SI SIGURANTA NATIONALA		26.000	8.000	26.000	26.000	20.206		
						01	CHELTUIELI CURENTE	26.000	8.000	26.000	26.000	20.206		
						10	TITLUL I CHELTUIELI DE PERSONAL	26.000	8.000	26.000	26.000	5.794	7.010	
						10 01	Cheltuieli salariale in bani	20.000	5.500	20.000	20.000	4.535	5.446	
						10 01 01	Salarii de baza	18.000	4.500	18.000	18.000	4.392	5.446	

Capi- tol	Sub- capi- tol	Pa- ra- graf	Gru- pa / Titlu	Ar- ti- col	Ali- ne- at	Denumire indicator	Credite de angajament	Credite bugetare			Angajamente bugetare	Angajamente legale	Plati efectuate	Angajamente legale de platit	Cheltuieli efective
								anuale aprobrate la finele perioadei de raportare	trimestriale cumulate						
A						B									
						1	2	3	4	5	6	7=5-6	8		
10	01	30				Alte drepturi salariale in bani	2.000	1.000	2.000	2.000	2.000	143	1.857		
10	03					Contributii	6.000	2.500	6.000	6.000	6.000	1.259	4.741	1.564	
10	03	01				Contributii de asigurari sociale de stat	4.350	2.000	4.350	4.350	4.350	972	3.378	1.143	
10	03	02				Contributii de asigurari de somaj	200	50	200	200	200	23	177	27	
10	03	03				Contributii de asigurari sociale de sanatate	1.200	350	1.200	1.200	1.200	244	956	339	
10	03	04				Contributii de asigurari pentru accidente de munca si boli profesionale	100	50	100	100	100	6	94	8	
10	03	06				Contributii pentru concedii si indemnizatii	150	50	150	150	150	14	136	47	
7002						LOCUINTE, SERVICII SI DEZVOLTARE PUBLICA	15.000	8.000	7.918	7.918	7.918	7.918	4.281		
	01					CHELTUIELI CURENTE	15.000	8.000	7.918	7.918	7.918	7.918	4.281		
	20					TITLUL II BUNURI SI SERVICII	15.000	8.000	7.918	7.918	7.918	7.918	4.281		
	20	01				Bunuri si servicii	15.000	8.000	7.918	7.918	7.918	7.918	4.281		
	20	01				Incalziri, iluminat si forta motrica	15.000	8.000	7.918	7.918	7.918	7.918	4.281		


Conducatorul compartimentului  
financiar-contabil



**CONTUL DE EXECUTIE AL BUGETULUI LOCAL - VENITURI**  
**SECTIUNEA DE FUNCTIONARE**  
**31.03.2011**

Capi- tol	Sub- capi- tol	Pa- ra- graf	Cru- pa / Titlu	Ar- ti- col	Alf- ne- at	Denumire indicator	Prevederi bugetare anuale aprobate la finele perioadei de raportare	Prevederi bugetare trimestriale cumulate	Drepturi constatate			Incasari realizate	Sfingeri pe ale cai decat incasari	Drepturi constatate de incasat
									Total, din care:	din anii precedenti	din anul current			
A						B	1	2	3=4+5	4	5	6	7	8=3-6-7
0001	02					TOTAL VENITURI BUGET LOCAL	378.990	121.000	138.700	12.727	125.973	92.583		46.117
0302						IMPOZIT PE VENIT			415		415	415		
	18					Impozitul pe veniturile din transferul proprietatilor imobiliare din patrimoniul personal			415		415	415		
0402						COTE SI SUME DEFALCATE DIN IMPOZITUL PE VENIT	59.000	15.000	16.768	16.768	16.768	16.768		
	01					Cote defalcate din impozitul pe venit	16.000	4.000	6.737	6.737	6.737	6.737		
	04					Sume alocate din cotele defalcate din impozitul pe venit pentru echilibrarea bugetelor locale	43.000	11.000	10.031	12.427	50.000	18.111		44.316
0702						IMPOZITE SI TAXE PE PROPRIETATE	52.090	20.000	62.427	12.427	29.443	12.898		21.792
	01					Impozit si taxa pe cladiri	36.540	14.000	34.690	5.247	29.443	12.898		
	01					Impozit pe cladiri de la persoane fizice	25.240	9.660	31.867	4.201	27.666	10.167		21.700
	02					Impozit si taxa pe cladiri de la persoane juridice	11.300	4.340	2.823	1.046	1.777	2.731		92
	02					Impozit si taxa pe teren	15.550	6.000	27.737	7.180	20.557	5.213		22.524
	01					Impozit pe terenuri de la persoane fizice	2.885	1.106	3.958	480	3.478	1.050		2.908
	02					Impozit si taxa pe teren de la persoane juridice	35	34	30	18	12	30		
	02					Impozitul pe terenul extravilan	12.650	4.860	23.749	6.682	17.067	4.133		
1102						SUME DEFALCATE DIN TVA	86.000	21.000	13.100		13.100	13.100		19.616
06						Sume defalcate din taxa pe valoarea adaugata pentru echilibrarea bugetelor								

Capi- tol	Sub- capi- tol	Pa- ra- graf	Cru- pa / Titlu	Ar- ti- col	Ali- ne- at	Denumire indicator	Prevederi bugetare anuale aprobrate la finele perioadei de raportare	Prevederi bugetare trimestrale cumulate	Drepturi constatate			Incasari realizate	Stingeri pe alte cai decat incasari	Drepturi constatate de incasat	
									Total, din care: 3=4+5	din anii precedenti	din anul curent				6
A						B									
1102						locale	86.000	21.000							
1202						ALTE IMPOZITE SI TAXE GENERALE PE SISERVICII									
	07					Taxe hoteliere	1.490	500							
1602						TAXE PE UTILIZAREA UTILIZARII BUNURILOR SAU PE DE ACTIVITATI									
	02					Impoziti pe mijloacele de transport	5.740	2.000							1.801
	01					Impoziti pe mijloacele de transport deținute de persoane fizice*)	5.740	2.000							1.801
	02					Impoziti pe mijloace de transport deținute persoane de juridice*)	3.350	1.800							1.801
3002						VENITURI DIN PROPRIETATE	2.390	200							
	05					Venituri din concesiuni si inchirieri	145.560	52.890							
3502						AMENZI, PENALITATI SI CONFISCARI	145.560	52.890							
	01					Venituri din amenzi si alte sanctiuni aplicate potrivit dispozitiilor legale	2.110	610							
3602						DIVERSE VENITURI	27.000	9.000							
	50					Alice venituri	27.000	9.000							



Conducatorul compartimentului  
financiar-contabil








Capi- tol	Sub- capi- tol	Pa- ra- graf	Titu- lu	Ar- ti- col	Alf- ne- at	Denumire indicator	Credite de angajament	Credite bugetare		Angajamente bugetare	Angajamente legale	Plati efectuate	Angajamente legale de platit	Cheltuii efective
								anuale aprobat la finele perioadei de raportare	trimestriale cumulate					
A						B	1	2	3	4	5	6	7=5-6	8
						indemnizatii		1.200	300	1.200	1.200	51	1.149	156
						TITLUL II BUNURI SI SERVICII		27.990	15.000	14.749	14.749	14.749		19.955
						Bunuri si servicii		27.990	15.000	14.749	14.749	14.749		19.955
						Carburanti si lubrifianti		15.000	10.000	9.749	9.749	9.749		7.033
						Piese de schimb		4.000	2.000	2.000	2.000	2.000		1.506
						Posta, telecomunicatii, radio, tv, internet		4.000	1.000	1.000	1.000	1.000		1.743
						Alte bunuri si servicii pentru intretinere si functionare		4.990	2.000	2.000	2.000	2.000		9.673
5502						TRANZACTII PRIVIND DATORIA PUBLICA SI IMPRUMUTURI		138.000	45.000	21.564	21.564	21.564		21.616
						CHELTUIELI CURENTE		138.000	45.000	21.564	21.564	21.564		21.616
						TITLUL II BUNURI SI SERVICII		43.000	15.000	12.950	12.950	12.950		2.443
						Comisioane si alte costuri aferente imprumuturilor		43.000	15.000	12.950	12.950	12.950		2.443
						Comisioane si alte costuri aferente imprumuturilor interne		43.000	15.000	12.950	12.950	12.950		2.443
						TITLUL III DOBANZI		95.000	30.000	8.614	8.614	8.614		19.173
						Dobanzi aferente datoriei publice interne		95.000	30.000	8.614	8.614	8.614		19.173
						Dobanzi aferente creditelor interne garantate		95.000	30.000	8.614	8.614	8.614		19.173
6102						ORDINE PUBLICA SI SIGURANTA NATIONALA		26.000	8.000	26.000	26.000	26.000		7.010
						CHELTUIELI CURENTE		26.000	8.000	26.000	26.000	26.000		7.010
						TITLUL I CHELTUIELI DE PERSONAL		26.000	8.000	26.000	26.000	26.000		7.010
						Cheltuieli salariale in bani		20.000	5.500	20.000	20.000	4.535		5.446
						Salarii de baza		18.000	4.500	18.000	18.000	4.392		5.446

Capi- tol	Sub- capi- tol	Pa- ra- graf	Gru- pa / Titlu	Ar- ti- col	Al- ne- at	Denumire indicator	Credite de angajament	Credite bugetare		Angajamente bugetare	Angajamente legale	Plati efectuate	Angajamente legale de plati	Cheltuieli efective
								anuale aprobatate la finele perioadei de raportare	trimestriale cumulate					
A						B								
10	01	30				Alte drepturi salariale in bani	1	2	3	4	5	6	7=5-6	8
	10	03				Contributii		2.000	1.000	2.000	2.000	143	1.857	
	10	03				Contributii de asigurari sociale de stat		6.000	2.500	6.000	6.000	1.259	4.741	1.564
	10	03	01			Contributii de asigurari sociale de stat		4.350	2.000	4.350	4.350	972	3.378	1.143
	10	03	02			Contributii de asigurari de somaj		200	50	200	200	23	177	27
	10	03	03			Contributii de asigurari sociale de sanatate		1.200	350	1.200	1.200	244	956	339
	10	03	04			Contributii de asigurari pentru accidente de munca si boli profesionale		100	50	100	100	6	94	8
	10	03	06			Contributii pentru concedii si indemnizatii		150	50	150	150	14	136	47
7002						LOCUINTE, SERVICII SI DEZVOLTARE PUBLICA		15.000	8.000	7.918	7.918	7.918	7.918	4.281
	01					CHELTUIELI CURENTE		15.000	8.000	7.918	7.918	7.918	7.918	4.281
	20					TITLUL II BUNURI SI SERVICII		15.000	8.000	7.918	7.918	7.918	7.918	4.281
	20	01				Bunuri si servicii		15.000	8.000	7.918	7.918	7.918	7.918	4.281
	20	01	03			Incalziri, iluminat si forta motrica		15.000	8.000	7.918	7.918	7.918	7.918	4.281

Conducatorul institutiei,


Conducatorul compartimentului  
financiar-contabil

TOTAL JUDET

CONTUL DE EXECUTIE AL BUGETULUI LOCAL - CHELTUIELI  
SECTIUNEA DE DEZVOLTARE  
31.03.2011

Capi- tol	Sub- capi- tol	Pa- ra- grafi	Gru- pa / Titlu	Ar- col	Alf- net	Denumire indicator	Credite de angajament	Credite bugetare			Angajamente legale	Plati efectuate	Angajamente legale de plati	Cheltuieli efective
								anuale aprobrate la finele perioadei de raportare	trimestriale cumulate	Angajamente bugetare				
A						B	1	2	3	4	5	6	7=5-6	8
5002						TOTAL CHELTUIELI								
			70			CHELTUIELI DE CAPITAL								
			71			TITLUL X ACTIVE NEFINANCIARE								
			71	01		Active fixe								
			71	01	02	Masini, echipamente si mijloace de transport								625
			70			AUTORITATI PUBLICE SI ACTIUNI EXTERNE								
			71			CHELTUIELI DE CAPITAL								
			71	01		TITLUL X ACTIVE NEFINANCIARE								
			71	01		Active fixe								
			71	01	02	Masini, echipamente si mijloace de transport								625

Conducatorul institutiei,




Conducatorul compartimentului  
financiar-contabil

CONTUL DE EXECUTIE AL INSTITUTIILOR PUBLICE FINANTATE  
DIN VENITURI PROPRII SI SUBVENTII DIN BUGETUL LOCAL - VENITURI  
31.03.2011

Capi- tol	Sub- capi- tol	Pa- ra- graf	Gru- pa / Titlu	Ar- ti- col	Ali- ne- at	Denumire indicator	Prevederi bugetare anuale aprobrate la finele perioadei de raportare	Prevederi bugetare trimestriale cumulate	Drepturi constatate		Incasari realizate	Singeri pe ale cai decat incasari	Drepturi constatate de incasat	
									Total, din care:	din anii precedenti				din anul current
A							1	2	3=4+5	4	5	6	7	8=3-6-7
0001	10					TOTAL VENITURI-VENTURI	24.880	16.000	16.818		16.818			
3310						VENITURI DIN PRESTARI DE SERVICII SI ALTE ACTIVITATI	47.880	24.000	24.818		24.818			
	08					Venituri din prestari de servicii	47.880	24.000	24.818		24.818			
						TRANSFERURI VOLUNTARE, ALTELE DECAT SUBVENTIILE	-23.000	-8.000	-8.000		-8.000			
						Varsaminte din securitua de functionare pentru finantarea sectiunii de dezvoltare a bugetului local	-23.000	-8.000	-8.000		-8.000			

Conducatorul institutiei,

Conducatorul compartimentului  
financiar-contabil

TOTAL JUDET

CONTUL DE EXECUTIE AL INSTITUTIILOR PUBLICE FINANTATE  
DIN VENITURI PROPRII SI SUBVENTII DIN BUGETUL LOCAL - CHELTUIELI  
31.03.2011

Capi- tol	Sub- capi- tol	Pa- ra- gra- ful	Gr- pa / Titlu	Ar- ti- col	Al- ne- at	Denumire indicator	Credite de angajament	Credite bugetare			Angajamente bugetare	Angajamente legale	Plati efectuate	Angajamente legale de platit	Cheltuieli efective
								anuale aprobrate la finele perioadei de raportare	trimestriale cumulate						
A							B	1	2	3	4	5	6	7=5-6	8
5010						TOTAL CHELTUIELI DIN VENITURI PROPRII SI SUBVENTII			24.880	16.000	15.166	15.166	15.166		7.936
7010						LOCUINTE, SERVICII SI DEZVOALTARE PUBLICA			24.880	16.000	15.166	15.166	15.166		7.936

## TOTAL JUDET

**DETALIEREA CHELTUIELILOR  
INSTITUTII PUBLICE FINANTATE DIN VENITURI PROPRII  
SI SUBVENTII DIN BUGETUL LOCAL  
31.03.2011**

Capi- tol	Sub- capi- tol	Pa- ra- gra- fi	Cru- pa / Titlu	Ar- ti- col	Alti- ne- at	Denumire indicator	Credite de angajament	Credite bugetare			Angajamente bugetare	Angajamente legale	Plati efectuate	Angajamente legale de plati	Cheltuieli efective
								anuale aprobrate la finele perioadei de raportare	trimestriale cumulate						
A						B	1	2	3	4	5	6	7-5-6	8	
5010						TOTAL CHELTUIELI DIN VENITURI PROPRII SI SUBVENTII									
		01				CHELTUIELI CURENTE		24.880	16.000	15.166	15.166	15.166	15.166	15.166	7.936
		20				TITLUL II BUNURI SI SERVICII		24.880	16.000	15.166	15.166	15.166	15.166	15.166	7.936
		20		01		Bunuri si servicii		24.880	16.000	15.166	15.166	15.166	15.166	15.166	7.936
		20		01	04	Apa, canal si salubritate		24.880	16.000	15.166	15.166	15.166	15.166	15.166	7.936
						LOCUINTE, SERVICII SI DEZVOLTARE PUBLICA		24.880	16.000	15.166	15.166	15.166	15.166	15.166	7.936
7010						CHELTUIELI CURENTE		24.880	16.000	15.166	15.166	15.166	15.166	15.166	7.936
		01				TITLUL II BUNURI SI SERVICII		24.880	16.000	15.166	15.166	15.166	15.166	15.166	7.936
		20				Bunuri si servicii		24.880	16.000	15.166	15.166	15.166	15.166	15.166	7.936
		20		01		Apa, canal si salubritate		24.880	16.000	15.166	15.166	15.166	15.166	15.166	7.936




Conducatorul institutiei,

Conducatorul compartimentului  
financiar-contabil

**CONTUL DE EXECUTIE AL INSTITUTIILOR PUBLICE FINANTATE  
DIN VENITURI PROPRII SI SUBVENTII DIN BUGETUL LOCAL - VENITURI  
SECTIUNEA DE FUNCTIONARE  
31.03.2011**

Capi- tol	Sub- capi- tol	Pa- ra- gra- f / Titlu col	Gru- pa / Titlu col	Ar- ti- col	Ali- ne- at	Denumire indicator	Prevederi		Drepturi constatate					Incasari realizate	Singeri pe alte cai decat incasari	Drepturi constatate de incasat		
							1	2	Total, din care: 3=4+5	4	5	6	7				8=3-6-7	
<b>A</b>							<b>B</b>											
0001	10					TOTAL VENITURI-VENTURI	24.880	16.000	16.818		16.818	16.818						
3310						VENITURI DIN PRESTARI DE SERVICII SI ALTE ACTIVITATI	47.880	24.000	24.818		24.818	24.818						
	08					Venituri din prestari de servicii	47.880	24.000	24.818		24.818	24.818						
3710						TRANSFERRURI VOLUNTARE, ALTELE DECAT SUBVENTIILE	-23.000	-8.000	-8.000		-8.000	-8.000						
	03					Varsaminte din sectiunea de functionare pentru finantarea sectiunii de dezvoltare a bugetului local	-23.000	-8.000	-8.000		-8.000	-8.000						

Conducatorul institutiei,



Conducatorul compartimentului  
financiar-contabil




TOTAL JUDET

DETALIEREA CHELTUIELILOR  
INSTITUTII PUBLICE FINANTATE DIN VENITURI PROPRII  
SI SUBVENTII DIN BUGETUL LOCAL  
SECTIUNEA DE FUNCTIONARE  
31.03.2011

Capi- tol	Sub- capi- tol	Pa- ra- graf	Gru- pa / Titlu	Ar- ti- col	Ali- ne- at	Denumire indicator	Credite de angajament	Credite bugetare			Angajamente bugetare	Angajamente legale	Plati efectuate	Angajamente legale de platit	Cheltuieli efective	
								anuale aprobrate la finele perioadei de raportare	trimestriale cumulate							
A							B	1	2	3	4	5	6	7=5-6	8	
5010							TOTAL CHELTUIELI DIN VENITURI PROPRII									
				01		SI SUBVENTII		24.880	16.000		15.166	15.166		15.166	7.936	
				20		CHELTUIELI CURENTE		24.880	16.000		15.166	15.166		15.166	7.936	
				20		TITLUL II BUNURI SI SERVICII		24.880	16.000		15.166	15.166		15.166	7.936	
				20	01	Bunuri si servicii		24.880	16.000		15.166	15.166		15.166	7.936	
				20	01	Apa, canal si salubritate		24.880	16.000		15.166	15.166		15.166	7.936	
				20	04	LOCUINTE, SERVICII SI DEZVOLTARE PUBLICA		24.880	16.000		15.166	15.166		15.166	7.936	
				01		CHELTUIELI CURENTE		24.880	16.000		15.166	15.166		15.166	7.936	
				20		TITLUL II BUNURI SI SERVICII		24.880	16.000		15.166	15.166		15.166	7.936	
				20	01	Bunuri si servicii		24.880	16.000		15.166	15.166		15.166	7.936	
				20	01	Apa, canal si salubritate		24.880	16.000		15.166	15.166		15.166	7.936	

Conducatorul institutiei,



Conducatorul compartimentului  
financiar-ec contabil

TOTAL JUDET


CONTUL DE EXECUTIE AL INSTITUTIILOR PUBLICE FINANTATE  
DIN VENITURI PROPRII SI SUBVENTII DIN BUGETUL LOCAL - VENITURI  
SECTIUNEA DE DEZVOLTARE  
31.03.2011

Pag. 1 - lei-

Capi- tol	Sub- capi- tol	Pa- ra- graf/Titu- col	Gru- pa / Titlu col	Ar- ti- ne- at	Denumire indicator	Prevederi bugetare anuale aprobrate la finele perioadei de raportare	Prevederi bugetare trimestriale cumulate	Drepturi constatate			Incasari realizate	Singeri pe alte cai decat incasari	Drepturi constatate de incasat
								Total, din care:	din anii precedenti	din anul curent			
A						1	2	3=4+5	4	5	6	7	8=3-6-7
TOTAL VENITURI-VENITURI						24.880	16.000	16.818		16.818	16.818		

Conducatorul institutiei,


Conducatorul compartimentului  
financiar-contabil



**CONTUL DE EXECUTIE AL INSTITUTIILOR PUBLICE FINANTATE  
DIN VENITURI PROPRII SI SUBVENTII DIN BUGETUL LOCAL - VENITURI  
SECTIUNEA DE DEZVOLTARE  
31.03.2011**

Capi- tol	Sub- capi- tol	Pa- ra- gra- ful grafic	Titu- lu	Ar- ti- col	Ali- ne- at	Denumire indicator	Prevederi bugetare anuale aprobrate la finele perioadei de raportare	Prevederi bugetare trimestriale cumulate	Drepturi constatate			Incasari realizate	Stingeri pe alte cai decat incasari	Pag. 1 - lei- 8=3-6-7					
									Total, din care:	din anii precedenti	din anul current								
A						B						1	2	3=4+5	4	5	6	7	8=3-6-7
0001	10					TOTAL VENITURI-VENITURI	24.880	16.000	16.818		16.818	16.818							
3310						VENITURI DIN PRESTARI DE SERVICII SI ALTE ACTIVITATI	47.880	24.000	24.818		24.818	24.818							
	08					Venituri din prestari de servicii	47.880	24.000	24.818		24.818	24.818							
	3710					TRANSFERURI VOLUNTARE, ALTELE DECAT SUBVENTIILE	-23.000	-8.000	-8.000		-8.000	-8.000							
	03					Varsaminte din secutiuna de functionare pentru finantarea sectiunii de dezvoltare a bugetului local	-23.000	-8.000	-8.000		-8.000	-8.000							

Conducatorul institutiei,

Conducatorul compartimentului  
financiar-contabil

## TOTAL JUDET

**DETALIEREA CHELTUIELILOR  
INSTITUTII PUBLICE FINANTATE DIN VENITURI PROPRII  
SI SUBVENTII DIN BUGETUL LOCAL  
SECTIUNEA DE DEZVOLTARE  
31.03.2011**

Capi- tol	Sub- capi- tol	Pa- ra- graf	Gru- pa / Titlu	Ar- ti- col	Alii ne- at	Denumire indicator	Credite de angajament	Credite bugetare		Angajamente bugetare	Angajamente legale	Plati efectuate	Angajamente legale de platit	Cheltuieli efective		
								1	2						3	4
A							B									
5010						TOTAL CHELTUIELI DIN VENITURI PROPRII SI SUBVENTII										
	70					CHELTUIELI DE CAPITAL		23.000	8.000	8.000	8.000	8.000	8.000	8.000	872	
	71					TITLUL X ACTIVE NEFINANCIARE		23.000	8.000	8.000	8.000	8.000	8.000	8.000	872	
	71	01				Active fixe		23.000	8.000	8.000	8.000	8.000	8.000	8.000	797	
	71	01	02			Masini, echipamente si mijloace de transport		23.000	8.000	8.000	8.000	8.000	8.000	8.000	797	
	71	03				Reparatii capitale aferente activelor fixe										
6110						ORDINE PUBLICA SI SIGURANTA NATIONALA CHELTUIELI DE CAPITAL		23.000	8.000	8.000	8.000	8.000	8.000	8.000	75	
	71					TITLUL X ACTIVE NEFINANCIARE		23.000	8.000	8.000	8.000	8.000	8.000	8.000	797	
	71	01				Active fixe		23.000	8.000	8.000	8.000	8.000	8.000	8.000	797	
	71	01	02			Masini, echipamente si mijloace de transport		23.000	8.000	8.000	8.000	8.000	8.000	8.000	797	
7010						LOCUINTE, SERVICII SI DEZVOLTARE PUBLICA CHELTUIELI DE CAPITAL									75	
	71					TITLUL X ACTIVE NEFINANCIARE									75	
	71	03				Reparatii capitale aferente activelor fixe									75	



Conducatorul compartimentului  
financiar-contabil