

COD	DENUMIRE INDICATORI	SOLD LA INCEPUTUL PERIOADEI	SOLD LA SFARSITUL PERIOADEI
0	TOTAL JUDET		
01003	1.Active fixe necorporale (ct.203+205+206+208+233-280-290-293*)	6.576	6.189
01004	2.Instalatii tehnice, mijloace de transport, animale, plantatii, mobilier, aparatura birotica si alte active corporale (ct.213+214+231-281-291-293*)	4.713.233	4.704.432
01005	3.Terenuri si cladiri (ct.211+212+231 -281-291-293*)	10.317.018	10.317.018
01015	7.TOTAL ACTIVE NECURENTE (rd.03+04+05+06 +07+09)	15.036.827	15.027.639
01019	1.Stocuri (ct.301+302+303+304+305+307+ 309+331+332+341+345+346+347+349+351+ 354+356+357+358+359+361+371+381+/-348 +/-378-391-392-393-394-395-396-397-398)	48.116	48.116
01021	Creante din operatiuni comerciale, avansuri si alte decontari (ct.232+234+409+4111+4118+413+418+425+ +4282+4611+473**+481+482+483-4911-4961 +5128) din care:	9	
01022	Creante comerciale si avansuri (ct.232 +234+409+4111+4118+413+418+4611-4911- 4961)	9	
01023	Creante bugetare (ct.431**+437**+4424+ 4428**+444**+446**+4482+461+463+464+ +465+4664+4665+4669+481**+482**-497) din care:	13.120	58.492
01024	Creantele bugetului generale consolidat (ct.463+464+465+4664+4665+4669-497)	13.120	58.492
01030	Total creante curente (rd.21+23+25+27)	13.129	58.492
01033	Conturi la trezorerie, casa in lei. (ct.510+5121+5125+ 5131+5141+5151+5153+5161+5171+5201+5211+ 5212+5213+523+5251+5252+5253+526+527+528 +5291+5292+5293+5294+5299+5311+550+551+552 +555+557+5581+5582+5591+5601+5602+561+562 +5711+5712+5713+5714+5741+5742+5743+5744)	70.301	71.796
01035	Conturi la institutii de credit, BNR, casa in valuta(ct.5112+5121+ 5124+5125+5131+5132+5141+5142+5151+ 5152+5153+5161+5162+5171+5172+ 5314+5411+5412+550+5601+5602 +5583+5592)	1.181	1.712
01040	Total disponibilitati si alte valori (rd.33+33.1+35+35.1)	71.482	73.508
01045	7.TOTAL ACTIVE CURENTE (rd.19+30+31+40+ 41+41.1+42)	132.727	180.116

COD	DENUMIRE INDICATORI	SOLD LA INCEPUTUL PERIOADEI	SOLD LA SFARSITUL PERIOADEI
01046	8.TOTAL ACTIVE (rd.15+45)	15.169.554	15.207.755
01054	2.Imprumuturi pe termen lung (ct.1612+1622+1632+1642+1652+1661+ 1662+1672+168-169)	196.396	185.646
01058	TOTAL DATORII NECURENTE (rd.52+54+55)	196.396	185.646
01060	1.Datorii comerciale, avansuri si alte decontari (ct.401+403+4041+405+408+ 419+4621+473+481+482+483+269+509+ 5128) din care:	77.772	121.360
01061	Datorii comerciale si avansuri (ct.401+403+4041+405+408+419+4621)	77.772	121.360
01062	2.Datorii catre bugete (ct.431+437+440+441+4423+4428+444+446+ 4481+4555+4671+4672+4673+4674+4675+ +4679+473+481+482)din care:	4.592	14.363
010631	Contributii sociale(ct.431+437)	3.338	7.749
01065	3.Datorii din operatiuni cu Fonduri externe nerambursabile si fonduri de la buget, alte datorii catre alte organisme internationale (ct.4502+4504+4506+4512 +4514+4516+4521+4522+4532+4542+4544+ 4552+4554+4564+4584+4585+459+473+462+ 4546)	66.258	66.258
01072	6.Salariile angajatilor (ct.421+423+426+4271+4273+4281)	7.372	37.132
01078	10.TOTAL DATORII CURENTE (rd.60+62+65+70+71+72+73+74+75)	155.994	239.113
01079	11.TOTAL DATORII (rd.58+78)	352.390	424.759
01080	12.ACTIVE NETE = TOTAL ACTIVE - TOTAL DATORII = CAPITALURI PROPRII (rd.80=rd.46-79=rd.90)	14.817.164	14.782.996
01084	1.Rezerve, fonduri (ct.100+101+102+103+104+105+106+ 132+133+135+1391+1392+ 1393+1394+1396+1399)	10.317.018	10.317.018
01085	2.Rezultatul reportat (ct.117-sold creditor)	4.300.529	4.500.146
01087	4.Rezultatul patrimonial al exercitiului (ct.121-sold creditor)	199.617	
01088	5.Rezultatul patrimonial al exercitiului (ct121- sold debtor)		34.168
01090	6.TOTAL CAPITALURI PROPRII (rd.84+85-86+87-88)	14.817.164	14.782.996

Conducatorul institutiei

Conducatorul compartimentului
financiar- contabil

CONTUL DE REZULTAT PATRIMONIAL


30.06.2012

pag.: 1 - lei -

COD	DENUMIRE INDICATORI	An precedent	An curent
0	TOTAL JUDET		
02002	Venituri din impozite, taxe, contributii de asigurari si alte venituri ale bugetelor (ct.730+731+732+733+734+735+736+739+745+746+750+751)	293.570	213.899
02003	Venituri din activitati economice (ct.701+702+703+704+705+706+707+708 +/- 709)	44.161	45.517
02004	Finantari, subventii, transferuri, alocatii bugetare cu destinatie speciala (ct.770+771+772+773+774+775+776+778+779)	109.376	
02006	TOTAL VENITURI OPERATIONALE (rd.02+03+04+05)	447.107	259.416
02008	Salarii si contributiile sociale aferente angajatilor (ct.641+642+645+646+647)	80.778	99.517
02010	Stocuri, consumabile, lucrari si servicii executate de terti (ct.601+602+603+606+607+608+609+610+611+612+613+614+622+623+624+626+627+628+629)	103.225	159.064
02011	Cheltuieli de capital, amortizari si provizioane (ct.681+682+689)	3.181	9.188
02012	Alte cheltuieli operationale (ct.635+654+658)		16.799
02013	TOTAL CHELTUIELI OPERATIONALE (RD.08+09+10+11+12)	233382	284.568
02015	- EXCEDENT (rd.06-rd.13)	187.184	
02016	-DEFICIT (rd.13-rd.06)	213725	25.152
02017	IV.VENITURI FINANCIARE (ct.763+764+765+766+767+768+769+786)	2.239	
02018	V. CHELTUIELI FINANCIARE (ct.663+664+665+666+667+668+669+686)	2.239	9.016
02021	-DEFICIT (rd.18-rd.17)	46.198	9.016
02023	-EXCEDENT (rd.15+20-16-21)	43.959	
02024	-DEFICIT (rd.16+21-15-20)	215.964	34.168
02031	- EXCEDENT (rd.23+28-24-29)	215.964	
02032	- DEFICIT (rd.24+29-23-28)		34.168

Conducatorul institutiei

Conducatorul compartimentului financiar- contabil



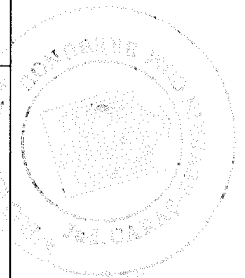
Handwritten signature of the financial-accounting department head.

COMUNA BREBU NOU
3227637

SITUATIA FLUXURILOR DE TREZORERIE

Anexa la anexa 3

	Col 1= Col2+col 9 Ct casa+ct disponibilit	Col 2 Casa ct 5311	Col 4 Finantare	Conturi de disponib in trezorerie Col 9	5004	5006	5039	5211
	Total	Total	Total	Total disponibilitati	5004	5006	5039	5211
<u>Activ operat</u> Incasari rd 2	314708	99964	0	214744	45516	690	0	168538
Plati rd 3	293202	99964	145316	193238	47232	690	0	145316
Sold rd 4	21506	0	145316	21506	-1716	0	0	23222
<u>Investitii</u> Incasari rd 6	0	0	0	0	0	0	0	0
Plati rd 7	0	0	0	0	0	0	0	0
Sold rd 8	0	0	0	0	0	0	0	0
<u>Finantare</u> rd 9 Incasare rd 10	0	0	0	0	0	0	0	0
Plati rd 11	20011	0	20011	20011	0	0	0	20011
Sold rd 12	-20011	0	20011	-20011	0	0	0	-20011
Rd 13= rd4+rd8+rd12	1495	0	165327	1495	-1716	66258	0	3211
<u>Sold inceput de an</u> rd 14	70301	0	0	70301	2507	66258	1536	0
Sold final rd 15 =rd 13+rd 14	71796	0	165327	71796	0		1536	3211



[Handwritten signature]

SITUATIA FLUXURILOR DE TREZORERIE

30.06.2012

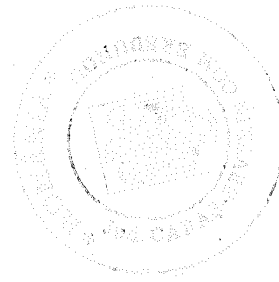
pag: 1 - lei -

COD	DENUMIRE INDICATORI	Total	Casa in lei	Finantarea din bugetul de stat	Finantarea din bugetul local	Finantarea din bugetul asigurarilor sociale de stat	Finantarea din bugetul asigurarilor pentru somaj	Finantarea din bugetul fd. national unic de asig. sociale de sanatate	Finantarea de la bugetul trezoreriei statului	Alte disponibilitati
0	TOTAL JUDET	314.708	99.964							214.744
03002	1. Incasari	293.202	99.964		145.316					193.238
03003	2. Plati									
03004	3. Numerar net din activitatea operationala (rd.02-rd.03)	21.506			145.316					21.506
03011	2. Plati	20.011			20.011					20.011
03012	3. Numerar net din activitatea de finantare (rd.10-rd.11)	-20.011			20.011					-20.011
03013	IV.CRESTEREA (DESCRSTEREA) NETA DE NUMERAR SI ECHIVALENT DE NUMERAR (rd.04+rd.08+rd.12)	1.495			165.327					1.495
03014	V. NUMERAR SI ECHIVALENT DE NUMERAR LA INCEPUTUL ANULUI	70.301								70.301
03015	VI.NUMERAR SI ECHIVALENT DE NUMERAR LA SFARSITUL PERIOADEI (rd.13+rd.14)	71.796			165.327					71.796

Conducatorul institutiei

Conducatorul compartimentului financiar- contabil

Viza trezoreriei



[Handwritten signature]

SITUATIA FLUXURILOR DE TREZORERIE

30.06.2012

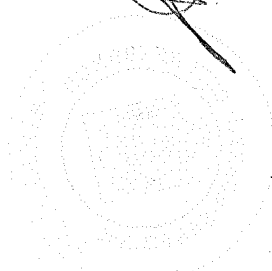
pag.: 1 - lei -

COD	DENUMIRE INDICATORI	Total	Casa in lei	Finantarea din bugetul de stat	Finantarea din bugetul local	Finantarea din bugetul asigurarilor sociale de stat	Finantarea din bugetul asigurarilor pentru somaj	Finantarea din bugetul fd. national unic de asig. sociale de sanatate	Finantarea de la bugetul trezoreriei statului	Alte disponibilitati
0	TOTAL JUDET	314.703	99.964		145.316					214.744
03002	1. Incasari	293.202	99.964							193.238
03003	2. Plati									
03004	3. Numerar net din activitatea operationala (rd.02-rd.03)	21.506			145.316					21.506
03011	2. Plati	20.011			20.011					20.011
03012	3. Numerar net din activitatea de finantare (rd.10-rd.11)	-20.011			20.011					-20.011
03013	IV. CRESTEREA (DESCRESTEREA) NETA DE NUMERAR SI ECHIVALENT DE NUMERAR (rd.04+rd.08+rd.12)	1.495			165.327					1.495
03014	V. NUMERAR SI ECHIVALENT DE NUMERAR LA INCEPUTUL ANULUI	70.301								70.301
03015	VI. NUMERAR SI ECHIVALENT DE NUMERAR LA SFARSITUL PERIOADEI (rd.13+rd.14)	71.796			165.327					71.796


Conducatorul institutiei:

Conducatorul compartimentului
financiar- contabil

Viza trezoreriei



[Handwritten signature]




SITUATIA FLUXURILOR DE TREZORERIE

30.06.2012


pag.: 1 - lei -

COD	DENUMIRE INDICATORI	Total	Casa in valuta	Alte disponibilitati
0	TOTAL JUDET			
04002	1. Incasari	21.311		21.311
04003	2. Plati	20.780		20.780
04004	3. Numerar net din activitatea operationala (rd.02-rd.03)	531		531
04013	IV CRESTEREA (DESCRESTEREA) NETA DE NUMERAR SI ECHIVALENT DE NUMERAR (rd.04+rd.08+rd.12)	531		531
04014	V NUMERAR SI ECHIVALENT DE NUMERAR LA INCEPUTUL PERIOADEI	1.181		1.181
04017	VI NUMERAR SI ECHIVALENT DE NUMERAR LA FINELE PERIOADEI(rd.13+14+15-16)	1.712		1.712

Conducatorul institutiei



Conducatorul compartimentului
financiar- contabil




DISPONIBIL DIN MIJLOACE CU DESTINATIE SPECIALA

30.06.2012

- lei -

DENUMRE INDICATORI	COD	DISPONIBIL LA INCEPUTUL ANULUI	INCASARI	PLATI	DISPONIBIL LA SFARSITUL PERIOADEI
TOTAL JUDET	0				
TOTAL (rd.02 la 15)	05001	1.181	21.311	20.780	1.712
Disponibil din cofinantarea de la bugetul de stat(ct.550/analitic distinct)	05014	1.181	21.311	20.780	1.712

Conducatorul institutiei,

Conducatorul compartimentului
financiar-contabil


Situatia activelor si datoriilor institutiilor publice
din administratia locala
30.06.2012

pag.: 1 - lei -

COD	DENUMIRE INDICATORI	Sold la inceputul anului	Sold la sfarsitul perioadei
0	TOTAL JUDET		
18005	Disponibilitati in lei ale institutiilor publice locale si ale institutiilor publice de subordonare locala, la trezorerii (ct.510+5121+5125+5151+5161+5171+5211+528+5292+5294+5299+550+551+552+553+554+555+556+558+560+561+562) din care:		
18007	Fonduri externe nerambursabile postaderare	68.765	70.260
18008	Total (in baze cash) (rd.04+05)	68.765	70.260
18010	Total (in baze accrual)(rd.08+09)	68.765	70.260
18011	Excedentele cumulate ale bugetelor locale (ct.5212+5213)	68.765	70.260
18013	Total (in baze cash)(rd.11+12)	1.536	1.536
18015	Total (in baze accrual)(rd.13+14)	1.536	1.536
18032	Disponibilitati ale institutiilor publice locale si ale institutiilor de subordonare locala la institutiilor de credit rezidente (ct.5121+5124+5125+5131+5132+5151+5152+5161+5162+5171+5172+550+5601) din care:		
18036	Total (in baze cash)(rd.32+35)	1.181	1.712
18038	Total (in baze accrual) (rd.36+37)	1.181	1.712
18165	Creante comerciale curente legate de livrari de bunuri si servicii de catre autoritatile locale sau de institutii subordonate acestora(ct.232+234+409+4111+4118+413+418+4611-4911-4961). Total(rd.166+167+168+172)din care de la:	1.181	1.712
18167	-de la operatori economici (S11)	9	
18176	1.Creante ale bugetului local (ct.464-497). Total (rd.177+178+179+183), din care:	9	
18177	- de la populatie	13.120	58.492
18178	- de la operatori economici (S11)	13.120	23.521
18185	Total creante (rd.176+184)		34.971
18203	1.Sume datorate tertilor reprezentand garantii si cautiuni aafiate in conturile institutiilor publice (ct.4281+462).Total (rd.204+205+206) din care:	13.120	58.492
18205	- operatorilor economici (S11)	66.258	66.258
18241	Imprumuturi pe baza de titluri pe termen lung altele decat actiuni si produse financiare derivate emise de catre administratia locala si de institutiile de subordonare locala (ct.1612). Total (rd.242+243+244+245), din care	66.258	66.258

COD	DENUMIRE INDICATORI	Sold la inceputul anului	Sold la sfarsitul perioadei
	achizitionate de:		
18243	- Institutiile de credit rezidente(S122)	196.396	185.646
18246	I.Total (la valoare nominala)(rd.241)	196.396	185.646
18248	Total (in baze accrual)(rd.246+247)	196.396	185.646
18320	Datorii comerciale curente legate de livrari de bunuri si servicii (ct.401+ 403+4041+405+408+419+4621). Total (rd.321+322+326+327) din care catre:	196.396	185.646
18321	-Operatori economici (S11)	77.772	121.360
18331	Datoriile institutiilor publice din administratia locala catre bugete (ct.4423+431+437+4428+444+446+4481)	77.772	121.360
18332	Salariile angajatilor (ct.421+423+426+4271+4273+4281)	4.592	14.363
18335	Total (rd.331+332+333+334)	7.372	37.132
		11.964	51.495

Conducatorul institutiei

Conducatorul compartimentului
financiar- contabil

[Handwritten signature]

[Handwritten signature]


CONTUL DE EXECUTIE AL BUGETULUI LOCAL - VENITURI
30.06.2012

Capi- tol	Sub- capi- tol	Pa- ra- gra- fi Tritu- col	Ar- ti- col	Ali- ne- al	Denumire indicator	Prevederi bugetare anuale aprobate la finele perioadei de raportare	Prevederi bugetare trimestriale cumulate	Drepturi constatate			Incasari realizate	Singeri pe alte cai decat incasari	Drepturi constatate de incasat
								Total, din care:	din anii precedenti	din anul curent			
A						1	2	3=4+5	4	5	6	7	8=3-6-7
0					TOTAL JUDET								
0001	02				TOTAL VENITURI-BUGET LOCAL	488.000	312.610	227.030	13.120	213.910	168.538		58.492
0002					I. VENITURI CURENTE	488.000	312.610	227.030	13.120	213.910	168.538		58.492
0003					A. VENITURI FISCALE	229.000	134.000	150.762	13.120	137.642	92.281		58.481
0004					A1. IMPOZIT PE VENIT, PROFIT SI CASTIGURI DIN CAPITAL	76.000	38.000	29.208		29.208	29.208		
0300	02				A1.2 IMPOZIT PE VENIT, PROFIT SI CASTIGURI DIN CAPITAL DE LA PERSOANE FIZICE	76.000	38.000	29.208		29.208	29.208		
0302	18				IMPOZIT PE VENIT	35.000	17.500	8.765		8.765	8.765		
					Impozitul pe veniturile din transferul proprietatilor imobiliare din patrimoniul personal	35.000	17.500	8.765		8.765	8.765		
0402	01				COTE SI SUME DEFALCATE DIN IMPOZITUL PE VENIT	41.000	20.500	20.443		20.443	20.443		
0402	04				Cote defalcate din impozitul pe venit	20.000	10.000	9.225		9.225	9.225		
					Sume alocate din cotele defalcate din impozitul pe venit pentru echilibrarea bugetelor locale	21.000	10.500	11.218		11.218	11.218		
0700	02				A3 IMPOZITE SI TAXE PE PROPRIETATE	81.000	60.000	86.020	13.120	72.900	28.264		57.756
0702	01				IMPOZITE SI TAXE PE PROPRIETATE	81.000	60.000	86.020	13.120	72.900	28.264		57.756
					Impozit si taxa pe cladiri	60.000	46.000	69.596	11.896	57.700	20.871		48.725
					Impozit pe cladiri de la persoane fizice	27.600	20.700	28.220	1.893	26.327	14.414		13.806
0702	01	02			Impozit si taxa pe cladiri de la persoane juridice	32.400	25.300	41.376	10.003	31.373	6.457		34.919
0702	02				Impozit si taxa pe teren	21.000	14.000	16.259	1.224	15.035	7.228		9.031

Capi- tol	Sub- capi- tol	Pa- ra- gra- fi	Titu- lu	Ar- ti- col	Ali- ne- at	Denumire indicator	Prevederi bugetare anuale aprobat la finele perioadei de raportare	Prevederi bugetare trimestriale cumulate	Drepturi constatate			Incasari realizate	Singeri pe alte cai decat incasari	Drepturi constatate de incasat					
									Total, din care:	din anii precedenti	din anul curent								
A						B						1	2	3=4+5	4	5	6	7	8=3-6-7
0702	01					Impozit pe terenuri de la persoane fizice	5.149	3.399	4.005	333	3.672	2.157			1.848				
0702	02	02				Impozit si taxa pe teren de la persoane juridice	101	101	111	10	101	67			44				
0702	02	03				Impozitul pe terenul extravilan	15.750	10.500	12.143	881	11.262	5.004			7.139				
						Taxe judiciare de timbru si alte taxe de timbru			165		165	165							
1000	02					A4 IMPOZITE SI TAXE PE BUNURI SI SERVICII	72.000	36.000	35.534		35.534	34.809			725				
1102						SUME DEFALCATE DIN TVA	66.000	31.000	31.000		31.000	31.000							
						Sume defalcate din taxa pe valoarea adaugata pentru echilibrarea bugetelor locale	66.000	31.000	31.000		31.000	31.000							
1602						TAXE PE UTILIZAREA BUNURILOR, AUTORIZAREA UTILIZARII BUNURILOR SAU PE DESFASURAREA DE ACTIVITATI	6.000	5.000	4.534		4.534	3.809			725				
1602	02					Impozit pe mijloacele de transport	5.000	4.500	4.534		4.534	3.809			725				
						Impozit pe mijloacele de transport deținute de persoane fizice*)	4.000	3.423	3.457		3.457	2.732			725				
1602	02	02				Impozit pe mijloace de transport deținute persoane de juridice*)	1.000	1.077	1.077		1.077	1.077							
1602	50					Alte taxe pe utilizarea bunurilor, autorizarea utilizării bunurilor sau pe desfășurare de activități	1.000	500	76.268		76.268	76.257			11				
2900	02					C. VENITURI NENISCALE	259.000	178.610	76.268		76.268	76.257			11				
3000						C1. VENITURI DIN PROPRIETATE	242.000	170.110	67.977		67.977	67.966			11				
3002						VENITURI DIN PROPRIETATE	242.000	170.110	67.977		67.977	67.966			11				

Capi- tol	Sub- capi- tol	Pa- ra- gra- ful / Titlu	Ar- ti- col	Ali- ne- at	Denumire indicator	Prevederi bugetare anuale aprobat la finele perioadei de raportare	Prevederi bugetare trimestriale cumulate	Drepturi constatate			Incasari realizate	Singeri pe alte cai decat incasari	Drepturi constatate de incasat
								Total, din care:	din anii precedenti	din anul curent			
A						1	2	3=4+5	4	5	6	7	8=3-6-7
3002	05				Venturi din concesiuni si inchirieri	242.000	170.110	67.977		67.977	67.966		11
3300	02				C2. VANZARI DE BUNURI SI SERVICII AMENZI, PENALITATI SI CONFISCARI	17.000	8.500	8.291		8.291	8.291		
3502	01				Venturi din amenzi si alte sanctiuni aplicate potrivit dispozitiilor legale	7.000	3.500	890		890	890		
3602	50				Alte venituri	7.000	3.500	890		890	890		
3702	03				Varsaminte din sectiunea de functionare pentru finantarea sectiunii de dezvoltare a bugetului local (cu semnul minus)	10.000	5.000	7.401		7.401	7.401		
3702	04				Varsaminte din sectiunea de functionare	-21.000	-21.000	-21.000		-21.000	-21.000		
						21.000	21.000						

Conducatorul institutiei,

Conducatorul compartimentului
financiar-contabil

CONTUL DE EXECUTIE AL BUGETULUI LOCAL - CHEL. JIULI
30.06.2012

Capi- tol	Sub- capi- tol	Pa- ra- graf	Gru- pa / Titlu	Ar- ti- col	Alif- ne- at	Denumire indicator	Credite de angajament	Credite bugetare		Angajamente bugetare	Angajamente legale	Plati efectuate	Angajamente legale de plati	Cheltuii efective
								anuale aprobate la finele perioadei de raportare	trimestriale cumulate					
A						B	1	2	3	4	5	6	7=5-6	8
0						TOTAL JUDET								
5002						TOTAL CHELTUIELI	488.000	312.610	272.092	272.092	165.327	106.765	237.748	
5100	02					Partea I-a-SERVICIIL PUBLICE GENERALE	343.000	214.500	225.004	225.004	132.599	92.405	220.200	
5102						AUTORITATI PUBLICE SI ACTIUNI EXTERNE	319.000	199.500	214.504	214.504	122.099	92.405	177.403	
	01					Autoritati executive si legislative	319.000	199.500	214.504	214.504	122.099	92.405	177.403	
						Autoritati executive	319.000	199.500	214.504	214.504	122.099	92.405	177.403	
5402						ALTE SERVICII PUBLICE GENERALE								
	50					Alte servicii publice generale							32.767	
5502						TRANZACTII PRIVIND DATORIA PUBLICA SI IMPRUMUTURI								
	6000	02				Partea II-a APARARE, ORDINE PUBLICA SI SIGURANTA NATIONALA	24.000	15.000	10.500	10.500	10.500	10.500	10.030	
6102						ORDINE PUBLICA SI SIGURANTA NATIONALA	26.000	13.110	26.000	26.000	11.640	14.360	13.981	
						Alte cheltuieli in domeniul ordinii publice si sigurantei nationale	26.000	13.110	26.000	26.000	11.640	14.360	13.981	
7000	02					Partea IV-a-SERVICIIL SI DEZVOLTARE PUBLICA, LOCUINTE, MEDIU SI APE	83.000	60.000	21.088	21.088	21.088	3.567		
7002						LOCUINTE, SERVICII SI DEZVOLTARE PUBLICA	40.000	28.000	10.277	10.277	10.277	3.567		
	06					Illuminat public si electrificari rurale	40.000	28.000	10.277	10.277	10.277	3.567		
7402						PROTECTIA MEDIULUI	43.000	32.000	10.811	10.811	10.811			
	06					Canalizarea si tratarea apelor reziduale	43.000	32.000	10.811	10.811	10.811			
8000	02					Partea V-a ACTIUNI ECONOMICE	36.000	25.000						
8402						TRANSPORTURI	36.000	25.000						
	03					Transport rutier	36.000	25.000						
						Drumuri si poduri	36.000	25.000						

DETALIAREA CHELTUIELILOR
- buget local -
30.06.2012

Pag. 2 - lei-

Capi- tol	Sub- capi- tol	Pa- ra- graf	Tiru- titlu	Ar- ti- col	Ali- ne- at	Denumire indicator	Credite de angajament	Credite bugetare		Angajamente bugetare	Angajamente legale	Plati efectuate	Angajamente legale de plati	Cheltuieli efective
								anuale aprobrate la finele perioadei de raportare	trimestriale cumulate					
A						B	1	2	3	4	5	6	7=5-6	8
0						TOTAL JUDET								
5002						TOTAL CHELTUIELI	488.000	312.610	272.092	272.092	165.327	106.765	237.748	
	01					CHELTUIELI CURENTE	445.000	280.610	261.281	261.281	134.516	106.765	230.677	
	10					TITLUL I CHELTUIELI DE PERSONAL	163.000	82.610	163.000	163.000	59.986	103.014	99.517	
	20					TITLUL II BUNURI SI SERVICII	261.000	185.000	89.081	89.081	85.330	3.751	122.144	
	30					TITLUL III DOBANZI	21.000	13.000	9.200	9.200	9.200		9.016	
	70					CHELTUIELI DE CAPITAL	21.000	21.000	21.000	21.000			7.071	
	71					TITLUL X ACTIVE NEFINANCIARE	21.000	21.000	21.000	21.000			7.071	
	79					OPERATIUNI FINANCIARE	22.000	11.000	10.811	10.811	10.811			
	81					TITLUL XIV RAMBURSARI DE CREDITE	22.000	11.000	10.811	10.811	10.811			
5100	02					Partea I-a SERVICII PUBLICE GENERALE	343.000	214.500	214.504	222.504	132.599	92.405	220.200	
						AUTORITATI PUBLICE SI ACTIUNI EXTERNE	319.000	199.500	214.504	214.504	122.099	92.405	177.403	
5102						CHELTUIELI CURENTE	319.000	199.500	214.504	214.504	122.099	92.405	170.332	
	01					TITLUL I CHELTUIELI DE PERSONAL	137.000	69.500	137.000	137.000	48.346	88.654	57.946	
	10					Cheltuieli salariale in bani	116.000	58.000	116.000	116.000	40.944	75.056	48.056	
	10	01	01			Salarii de baza	81.000	40.500	81.000	81.000	26.503	54.497	33.891	
	10	01	12			Indemnizatii platite unor persoane din								
						afara unitatii	30.000	15.000	30.000	30.000	13.370	16.630	14.165	
	10	01	30			Alte drepturi salariale in bani	5.000	2.500	5.000	5.000	1.071	3.929		
	10	03				Contributii	21.000	11.500	21.000	21.000	7.402	13.598	9.890	
	10	03	01			Contributii de asigurari sociale de								
						stat	15.000	8.000	15.000	15.000	5.331	9.669	7.249	
	10	03	02			Contributii de asigurari de somaj	600	300	600	600	129	471	169	
	10	03	03			Contributii de asigurari sociale de								
						sanatate	4.600	2.800	4.600	4.600	1.688	2.912	2.124	
	10	03	04			Contributii de asigurari pentru								

Capi- tol	Sub- capi- tol	Pa- ra- graf	Titlu	Ar- ti- col	Alte ne- at	Denumire indicator	Credite de angajament	Credite bugetare		Angajamente bugetare	Angajamente legale	Plati efectuate	Angajamente legale de platit	Cheltuieli efective	
								anuale aprobate la finele perioadei de raportare	trimestriale cumulate						
A						B									
							1	2	3	4	5	6	7-5-6	8	
				10	01	12	Indemnizatii platile unor persoane din afara unitatii								
				20			TITLUL II BUNURI SI SERVICII								27.590
				20	30		Alte cheltuieli								5.177
				20	30	30	Alte cheltuieli cu bunuri si servicii								5.177
5502							TRANZACTII PRIVIND DATORIA PUBLICA SI IMPRUMUTURI	24.000	15.000	10.500	10.500	10.500			10.030
				01			CHELTUIELI CURENTE	24.000	15.000	10.500	10.500	10.500			10.030
				20			TITLUL II BUNURI SI SERVICII								1.014
				20	24		Comisioane si alte costuri aferente	3.000	2.000	1.300	1.300	1.300			1.014
				20	24	02	Comisioane si alte costuri aferente	3.000	2.000	1.300	1.300	1.300			1.014
				30			imprumuturilor interne	3.000	2.000	1.300	1.300	1.300			1.014
				30	01		TITLUL III DOBANZI	21.000	13.000	9.200	9.200	9.200			9.016
				30	01		Dobanzi aferente datoriei publice interne	21.000	13.000	9.200	9.200	9.200			9.016
				30	01	02	Dobanzi aferente creditelor interne								
							garantate	21.000	13.000	9.200	9.200	9.200			9.016
6000	02						Partea II-a APARARE, ORDINE PUBLICA SI SIGURANTA NATIONALA	26.000	13.110	26.000	26.000	11.640			13.981
							ORDINE PUBLICA SI SIGURANTA NATIONALA	26.000	13.110	26.000	26.000	11.640			13.981
6102							CHELTUIELI CURENTE	26.000	13.110	26.000	26.000	11.640			13.981
				01			TITLUL I CHELTUIELI DE PERSONAL	26.000	13.110	26.000	26.000	11.640			13.981
				10			Cheftuieli salariale in bani	20.000	10.000	20.000	20.000	9.125			11.096
				10	01	01	Salarii de baza	17.600	8.800	17.600	17.600	8.800			11.096
				10	01	30	Alte drepturi salariale in bani	2.400	1.200	2.400	2.400	325			2.075
				10	03		Contributii	6.000	3.110	6.000	6.000	2.515			2.885

Capitol	Subcapitol	Particularizari	Grupa / Titlu	Articol	Denumire indicator	Credite de angajament	Credite bugetare		Angajamente bugetare	Angajamente legale	Plati efectuate	Angajamente legale de platit	Cheltuieli efective
							anuale aprobate la finele perioadei de raportare	trimestriale cumulate					
A						1	2	3	4	5	6	7=5-6	8
8000	02				Partea Va ACTIUNI ECONOMICE		36.000	25.000					
8402					TRANSPORTURI		36.000	25.000					
			01		CHELTUIELI CURENTE		36.000	25.000					
			20		TITLUL II BUNURI SI SERVICII		36.000	25.000					
			20	01	Bunuri si servicii		36.000	25.000					
			20	01 30	Alte bunuri si servicii pentru intretinere si functionare		36.000	25.000					
B													

Conducatorul institutiei,

Conducatorul compartimentului
financiar-contabil

CONTUL DE EXECUTIE AL INSTITUTIILOR PUBLICE FINANTATE
DIN VENITURI PROPRII SI SUBVENTII DIN BUGETUL LOCAL - VENITURI
30.06.2012

Capi- tol	Sub- capi- tol	Pa- ra- graf/ Titlu	Ar- ti- col	Al- ne- at	Denumire indicator	Prevederi bugetare anuale aprobrate la finele perioadei de raportare	Prevederi bugetare trimestriale cumulate	Drepturi constatate			Incasari realizate	Stingeri pe alte cai decat incasari	Drepturi constatate de incasat	
								Total, din care:	din anii precedenti	din anul curent				
A						1	2	3=4+5	4	5	6	7	8=3-6-7	
0					TOTAL JUDET									
0001	10				TOTAL VENITURI-VENITURI	150.000	108.000	45.516		45.516	45.516			
0002					I. VENITURI CURENTE	150.000	108.000	45.516		45.516	45.516			
2900					C. VENITURI NEFISCAL	150.000	108.000	45.516		45.516	45.516			
3300					C2. VANZARI DE BUNURI SI SERVICII	150.000	108.000	45.516		45.516	45.516			
3310					VENITURI DIN PRESTARI DE SERVICII SI ALTE ACTIVITATI	150.000	108.000	45.516		45.516	45.516			
3310	08				Venituri din prestari de servicii	100.000	70.000	45.516		45.516	45.516			
	50				Alte venituri din prestari de servicii si alte activitati	50.000	38.000							

Conducatorul institutiei,

Conducatorul compartimentului
financiar-contabil

CONTUL DE EXECUTIE AL INSTITUTIILOR PUBLICE FINANTATE
DIN VENITURI PROPRII SI SUBVENTII DIN BUGETUL LOCAL - CHELTUIELI
30.06.2012

Capi- tol	Sub- capi- tol	Pa- ra- graf	Gru- pa / Titlu	Ar- ti- col	Al- nc- at	Denumire indicator	Credite de angajament	Credite bugetare		Angajamente bugetare	Angajamente legale	Plati efectuate	Angajamente legale de plati	Cheltuieli efective	
								anuale aprobrate la finele perioadei de raportare	trimestriale cumulate						
A						B	1	2	3	4	5	6	7=5-6	8	
0						TOTAL JUDET									
5010						TOTAL CHELTUIELI DIN VENITURI PROPRII SI SUBVENTII		150.000	108.000	47.232	47.232	47.232	47.232	47.232	55.836
6110						ORDINE PUBLICA SI SIGURANTA NATIONALA		10.000	8.000						1.967
	50					Alte cheltuieli in domeniul ordinii publice si sigurantei nationale		10.000	8.000						1.967
7010						LOCUINTE, SERVICII SI DEZVOLTARE PUBLICA		140.000	100.000	47.232	47.232	47.232	47.232	47.232	53.869
	03					Locuinte		140.000	100.000	47.232	47.232	47.232	47.232	47.232	53.869
		30				Alte cheltuieli in domeniul locuintelor		140.000	100.000	47.232	47.232	47.232	47.232	47.232	53.869


DETALIEREA CHELTUIELILOR
INSTITUTII PUBLICE FINANTATE DIN VENITURI PROPRII
SI SUBVENTII DIN BUGETUL LOCAL

Capi- tol	Sub- capi- tol	Pa- ra- graf	Titu- lul	Ar- ti- col	Al- ne- at	Denumire indicator	Credite de angajament	Credite bugetare		Angajamente bugetare	Angajamente legale	Plati efectuate	Angajamente legale de platit	Cheltuii efective
								anuale aprobate la finele perioadei de raportare	trimestriale cumulate					
A						B	1	2	3	4	5	6	7=5-6	8
0						TOTAL JUDET								
5010						TOTAL CHELTUIELI DIN VENITURI PROPRII SI SUBVENTII								
	01					CHELTUIELI CURENTE	150.000	108.000	47.232	47.232	47.232	47.232	47.232	55.836
	20					TITLUL II BUNURI SI SERVICII	150.000	108.000	47.232	47.232	47.232	47.232	47.232	53.719
	70					CHELTUIELI DE CAPITAL	150.000	108.000	47.232	47.232	47.232	47.232	47.232	53.719
	71					TITLUL X ACTIVE NEFINANCIARE								2.117
6110						ORDINE PUBLICA SI SIGURANTA NATIONALA								2.117
	01					CHELTUIELI CURENTE	10.000	8.000						1.967
	20					TITLUL II BUNURI SI SERVICII	10.000	8.000						1.967
	20	01				Bunuri si servicii	10.000	8.000						1.967
	20	01	30			Alte bunuri si servicii pentru intretinere si functionare	10.000	8.000						1.967
	70					CHELTUIELI DE CAPITAL								
	71					TITLUL X ACTIVE NEFINANCIARE								
	71	01				Active fixe								
	71	01	02			Masini, echipamente si mijloace de transport								372
	71	01	30			Alte active fixe (inclusiv reparatii capitale)								372
7010						LOCUINTE, SERVICII SI DEZVOLTARE PUBLICA	140.000	100.000	47.232	47.232	47.232	47.232	47.232	1.595
	01					CHELTUIELI CURENTE	140.000	100.000	47.232	47.232	47.232	47.232	47.232	53.869
	20					TITLUL II BUNURI SI SERVICII	140.000	100.000	47.232	47.232	47.232	47.232	47.232	53.719
	20	01				Bunuri si servicii	140.000	100.000	47.232	47.232	47.232	47.232	47.232	53.719
	20	01	04			Apa, canal si salubritate	80.000	60.000	35.963	35.963	35.963	35.963	35.963	53.719
	20	01	30			Alte bunuri si servicii pentru								47.779

Capi- tol	Sub- capi- tol	Pa- ra- graf	Gr- pa / Titlu	Ar- ti- col	Al- ne- at	Denumire indicator	Credite de angajament	Credite bugetare			Angajamente bugetare	Angajamente legale	Plati efectuate	Angajamente legale de platit	Cheltuieli efective
								anuale aprobrate la finele perioadei de raportare	trimestriale cumulate						
A						B	1	2	3	4	5	6	7=5-6	8	
			70			intretinere si functionare CHELTUIELI DE CAPITAL		60.000	40.000	11.269	11.269	11.269		5.940	
			71			TITLUL X ACTIVE NEFINANCIARE								150	
			71	01		Active fixe								150	
			71	01	02	Masini, echipamente si mijloace de transport								150	

Conducatorul institutiei,

Conducatorul compartimentului
financiar-contabil



CONTUL DE EXECUTIE AL BUGETULUI LOCAL - VENITURI
SECTIUNEA DE FUNCTIONARE
30.06.2012


Capi- tol	Sub- capi- tol	Pa- ra- graf	Gr-u- pa / Titlu	Ar- ti- col	Ali- ne- at	Denumire indicator	Prevederi anuale aprobate la finele perioadei de raportare	Prevederi trimestriale cumulate	Drepturi constatate			Incasari realizate	Singeri pe alte cai decat incasari	Drepturi constatate de incasat
									Total, din care:	din ani precedenti	din anul current			
A						B	1	2	3=4+5	4	5	6	7	8=3+6-7
0001	02					TOTAL VENITURI-BUGET LOCAL	467.000	291.610	227.030	13.120	213.910	168.538		58.492
0002	04					I. VENITURI CURENTE	467.000	291.610	227.030	13.120	213.910	168.538		58.492
0003						A. VENITURI FISCALE	229.000	134.000	150.762	13.120	137.642	92.281		58.481
0004						A1. IMPOZIT PE VENIT, PROFIT SI CASTIGURI DIN CAPITAL	76.000	38.000	29.208		29.208	29.208		
0300						A1.2 IMPOZIT PE VENIT, PROFIT SI CASTIGURI DIN CAPITAL DE LA PERSOANE FIZICE	76.000	38.000	29.208		29.208	29.208		
0302	18					IMPOZIT PE VENIT	35.000	17.500	8.765		8.765	8.765		
						Impozitul pe veniturile din transferul proprietatilor imobiliare din patrimoniul personal	35.000	17.500	8.765		8.765	8.765		
0402						COTE SI SUME DEFALCATE DIN IMPOZITUL PE VENIT	41.000	20.500	20.443		20.443	20.443		
	01					Cote defalcate din impozitul pe venit	20.000	10.000	9.225		9.225	9.225		
	04					Suma alocate din cotele defalcate din impozitul pe venit pentru echilibrarea bugetelor locale	21.000	10.500	11.218		11.218	11.218		
0700	02					A3 IMPOZITE SI TAXE PE PROPRIETATE	81.000	60.000	86.020	13.120	72.900	28.264		57.756
0702						IMPOZITE SI TAXE PE PROPRIETATE	81.000	60.000	86.020	13.120	72.900	28.264		57.756
	01					Impozit si taxa pe cladiri	60.000	46.000	69.596	11.896	57.700	20.871		48.725
	01					Impozit pe cladiri de la persoane fizice	27.600	20.700	28.220	1.893	26.327	14.414		13.806
	02					Impozit si taxa pe cladiri de la persoane juridice	32.400	25.300	41.376	10.003	31.373	6.457		34.919
	02					Impozit si taxa pe teren	21.000	14.000	16.259	1.224	15.035	7.228		9.031

Capi- tol	Sub- capi- tol	Pa- ra- gra- fi Titlu	Gru- pa / ti- col	Ar- ti- col	Al- ne- at	Denumire indicator	Prevederi bugetare anuale aprobate la finele perioadei de raportare	Prevederi bugetare trimestriale cumulate	Drepturi constatate			Incasari realizate	Stingeri pe alte cai decat incasari	Drepturi constatate de incasat					
									Total, din care:	din anii precedenti	din anul current								
A						B						1	2	3=4+5	4	5	6	7	8=3+6-7
0702	01					Impozit pe terenuri de la persoane fizice	5.149	3.399	4.005	333	3.672	2.157		1.848					
	02					Impozit si taxa pe teren de la persoane juridice	101	101	111	10	101	67	44						
	03					Impozitul pe terenul extravilan	15.750	10.500	12.143	881	11.262	5.004	7.139						
	03					Taxe judiciare de timbru si alte taxe de timbru			165		165	165							
1000	02					A4 IMPOZITE SI TAXE PE BUNURI SI SERVICII	72.000	36.000	35.534		35.534	34.809	725						
1102	06					SUME DEFALCATE DIN TVA	66.000	31.000	31.000		31.000	31.000							
						Sume defalcate din taxa pe valoarea adaugata pentru echilibrarea bugetelor locale	66.000	31.000	31.000		31.000	31.000							
1602						TAXE PE UTILIZAREA BUNURILOR, AUTORIZAREA UTILIZARII BUNURILOR SAU PE DESFASURAREA DE ACTIVITATI	6.000	5.000	4.534		4.534	3.809	725						
	02					Impozit pe mijloacele de transport	5.000	4.500	4.534		4.534	3.809	725						
	01					Impozit pe mijloacele de transport detinute de persoane fizice*)	4.000	3.423	3.457		3.457	2.732	725						
	02					Impozit pe mijloace de transport detinute persoane de juridice*)	1.000	1.077	1.077		1.077	1.077							
	50					Allte taxe pe utilizarea bunurilor, autorizarea utilizarii bunurilor sau pe desfasurare de activitati	1.000	500	76.268		76.268	76.257	11						
2900	02					C. VENITURI NEFISCALE	238.000	157.610	170.110		157.610	170.110	11						
3000						C1. VENITURI DIN PROPRIETATE	242.000	170.110	67.977		67.977	67.966	11						

Capi- tol	Sub- capi- tol	Pa- ra- graf	Titu- lu	Ar- ti- col	Al- ne- at	Denumire indicator	Prevederi bugetare anuale aprobate la finele perioadei de raportare	Prevederi bugetare trimestriale cumulate	Drepturi constatate		Incasari realizate	Singeri pe alte cai decat incasari	Drepturi constatate de incasat	
									Total, din care:	din anii precedenti				din anul curent
A						B								
3002						VENITURI DIN PROPRRIETATE	242.000	170.110	67.977		67.977	67.966		11
	05					Venituri din concesiuni si inchirieri	242.000	170.110	67.977		67.977	67.966		11
3300	02					C2. VANZARI DE BUNURI SI SERVICII	-4.000	-12.500	8.291		8.291	8.291		
3502	01					AMENZI, PENALITATI SI CONFISCARI	7.000	3.500	890		890	890		
						Venituri din amenzi si alte sanctiuni aplicate potrivit dispozitiilor legale	7.000	3.500	890		890	890		
3602	50					DIVERSE VENITURI	10.000	5.000	7.401		7.401	7.401		
						Alte venituri	10.000	5.000	7.401		7.401	7.401		
3702	03					TRANSEFERURI VOLUNTARE, ALTELE DECAT SUBVENTIILE	-21.000	-21.000						
						Varsaminte din sectiunea de functionare pentru finantarea sectiunii de dezvoltare a bugetului local(cu semnul minus)	-21.000	-21.000						

Conducatorul institutiei,

Conducatorul compartimentului
financiar-contabil



[Handwritten signature]

[Handwritten signature]

TOTAL JUDET

CONTUL DE EXECUTIE AL BUGETULUI LOCAL - CHELTUIELI
 SECTIUNEA DE FUNCTIONARE
 30.06.2012



Capi- tol	Sub- capi- tol	Pa- ra- grafi	Gru- pa / Tytu- col	Ar- ti- col	Alti- ne- at	Denumire indicator	Credite de angajament	Credite bugetare			Angajamente bugetare	Angajamente legale	Plati efectuate	Angajamente legale de platit	Cheltuieli efective
								anuale aprobrate la finele perioadei de raportare	trimestriale cumulate						
A						B	1	2	3	4	5	6	7=5-6	8	
5002						TOTAL CHELTUIELI		467.000	291.610	272.092	272.092	165.327	106.765	230.677	
	01					CHELTUIELI CURENTE		445.000	280.610	261.281	261.281	154.516	106.765	230.677	
	10					TITLUL I CHELTUIELI DE PERSONAL		163.000	82.610	163.000	163.000	59.986	103.014	99.517	
	20					TITLUL II BUNURI SI SERVICII		261.000	185.000	89.081	89.081	85.330	3.751	122.144	
	30					TITLUL III DOBANZI		21.000	13.000	9.200	9.200	9.200		9.016	
	79					OPERATIUNI FINANCIARE		22.000	11.000	10.811	10.811	10.811			
	81					TITLUL XIV RAMBURSARI DE CREDITE		22.000	11.000	10.811	10.811	10.811			
5100	02					Partea I-a SERVICII PUBLICE GENERALE		343.000	214.500	225.004	225.004	132.599	92.405	213.129	
						AUTORITATI PUBLICE SI ACTIUNI EXTERNE		319.000	199.500	214.504	214.504	122.099	92.405	170.332	
5102						CHELTUIELI CURENTE		319.000	199.500	214.504	214.504	122.099	92.405	170.332	
	01					TITLUL I CHELTUIELI DE PERSONAL		137.000	69.500	137.000	137.000	48.346	88.654	57.946	
	10					Cheltuieli salariale in bani		116.000	58.000	116.000	116.000	40.944	75.056	48.056	
	10	01	01			Salarii de baza		81.000	40.500	81.000	81.000	26.503	54.497	33.891	
	10	01	12			Indemnizatii platite unor persoane din									
						afara unitatii		30.000	15.000	30.000	30.000	13.370	16.630	14.165	
	10	01	30			Alte drepturi salariale in bani		5.000	2.500	5.000	5.000	1.071	3.929		
	10	03				Contributii		21.000	11.500	21.000	21.000	7.402	13.598	9.890	
	10	03	01			Contributii de asigurari sociale de									
						stat		15.000	8.000	15.000	15.000	5.331	9.669	7.249	
	10	03	02			Contributii de asigurari de somaj		600	300	600	600	129	471	169	
	10	03	03			Contributii de asigurari sociale de									
						sanatate		4.600	2.800	4.600	4.600	1.688	2.912	2.124	
	10	03	04			Contributii de asigurari pentru									
						accidente de munca si boli profesionale		200	100	200	200	37	163	51	
	10	03	06			Contributii pentru concedii si									
						indemnizatii		600	300	600	600	217	383	297	

Capi- tol	Sub- capi- tol	Pa- ra- graf	Titu- lu	Ar- ti- col	Ali- ne- at	Denumire indicator	Credite de angajament	Credite bugetare			Angajamente bugetare	Angajamente legale	Plati efectuate	Angajamente legale de plati	Cheltuieli efective
								anuale aprobat la finele perioadei de raportare	trimestriale cumulate						
A						B	1	2	3	4	5	6	7=5-6	8	
						TITLUL II BUNURI SI SERVICII		182.000	130.000	77.504	77.504	73.753	3.751	112.386	
				20	01	Bunuri si servicii	122.000	90.000	77.504	77.504	73.753	3.751	95.757		
				20	01	Furnituri de birou	6.000	5.000	728	728	728		2.120		
				20	01	Carburanti si lubrifianti	16.000	12.000	12.000	12.000	12.000		16.286		
				20	01	Piese de schimb	10.000	7.000	4.874	4.874	4.874		1.542		
				20	01	Posta, telecomunicatii, radio, tv, internet	7.000	5.000	3.048	3.048	3.048		3.644		
				20	01	Alte bunuri si servicii pentru intretinere si functionare	83.000	61.000	56.834	56.834	53.103		72.165		
				20	02	Reparatii curente	60.000	40.000					16.629		
						ALTE SERVICII PUBLICE GENERALE							32.767		
5402				01		CHELTUIELI CURENTE							32.767		
				10		TITLUL I CHELTUIELI DE PERSONAL							27.590		
				10	01	Cheltuieli salariale in bani							27.590		
				10	01	Indemnizatii platile unor persoane din afara unitatii							27.590		
				20		TITLUL II BUNURI SI SERVICII							5.177		
				20	30	Alte cheltuieli							5.177		
				20	30	Alte cheltuieli cu bunuri si servicii							5.177		
5502						TRANZACTII PRIVIND DATORIA PUBLICA SI IMPRUMUTURI							10.030		
				01		CHELTUIELI CURENTE	24.000	15.000	10.500	10.500	10.500		10.030		
				20		TITLUL II BUNURI SI SERVICII	3.000	2.000	1.300	1.300	1.300		1.014		
				20	24	Comisioane si alte costuri aferente imprumuturilor	3.000	2.000	1.300	1.300	1.300		1.014		
				20	24	Comisioane si alte costuri aferente									

Capi- tol	Sub- capi- tol	Pa- ra- graf	Titlu	Ar- ti- col	Alf- ne- at	Denumire indicator	Credite de angajament	Credite bugetare			Angajamente bugetare	Angajamente legale	Plati efectuate	Angajamente legale de plati	Cheltuieli efective
								anuale aprobrate la finele perioadei de raportare	trimestriale cumulate	3					
A						B	1	2	3	4	5	6	7=5-6	8	
						imprumuturilor interne		3.000	2.000	1.300	1.300	1.300			1.014
						TITLUL III DOBANZI		21.000	13.000	9.200	9.200	9.200			9.016
						Dobanzi aferente datoriei publice interne		21.000	13.000	9.200	9.200	9.200			9.016
						Dobanzi aferente creditelor interne garantate		21.000	13.000	9.200	9.200	9.200			9.016
6000	02					Partea II-a APARARE, ORDINE PUBLICA SI SIGURANTA NATIONALA		26.000	13.110	26.000	26.000	11.640			13.981
						ORDINE PUBLICA SI SIGURANTA NATIONALA		26.000	13.110	26.000	26.000	11.640			13.981
						CHELTUIELI CURENTE		26.000	13.110	26.000	26.000	11.640			13.981
						TITLUL I CHELTUIELI DE PERSONAL		26.000	13.110	26.000	26.000	11.640			13.981
						Chestuieli salariale in bani		20.000	10.000	20.000	20.000	9.125			11.096
						Salarii de baza		17.600	8.800	17.600	17.600	8.800			11.096
						Alte drepturi salariale in bani		2.400	1.200	2.400	2.400	325			2.075
						Contributii		6.000	3.110	6.000	6.000	2.515			2.885
						Contributii de asigurari sociale de stat		4.500	2.300	4.500	4.500	1.900			2.107
						Contributii de asigurari de somaj		200	100	200	200	45			56
						Contributii de asigurari sociale de sanatate		1.100	600	1.100	1.100	475			621
						Contributii de asigurari pentru accidente de munca si boli profesionale		50	30	50	50	15			15
						Contributii pentru concedii si indemnizatii		150	80	150	150	80			86
7000	02					Partea IV-a SERVICII SI DEZVOLTARE PUBLICA, LOCUINTE, MEDIU SI APE		62.000	39.000	21.088	21.088	21.088			3.567
						LOCUINTE, SERVICII SI DEZVOLTARE PUBLICA		40.000	28.000	10.277	10.277	10.277			3.567

Capi- tol	Sub- capi- tol	Pa- ra- graf	Titu- lu	Ar- ti- col	Al- ne- at	Denumire indicator	Credite de angajament	Credite bugetare		Angajamente bugetare	Angajamente legale	Plati efectuate	Angajamente legale de plati	Cheltuieli efective	
								anuale aprobrate la finele perioadei de raportare	trimestriale cumulate						
A						B	1	2	3	4	5	6	7=5-6	8	
						CHEI TUJELI CURENTE		40.000	28.000	10.277	10.277	10.277		10.277	3.567
						TITLUL II BUNURI SI SERVICII		40.000	28.000	10.277	10.277	10.277		10.277	3.567
						Bunuri si servicii		40.000	28.000	10.277	10.277	10.277		10.277	3.567
						Incalzit, iluminat si forta motrica		40.000	28.000	10.277	10.277	10.277		10.277	3.567
7402						PROTECTIA MEDIULUI		22.000	11.000	10.811	10.811	10.811		10.811	
						OPERATIUNI FINANCIARE		22.000	11.000	10.811	10.811	10.811		10.811	
						TITLUL XIV RAMBURSARI DE CREDITE		22.000	11.000	10.811	10.811	10.811		10.811	
						Rambursari de credite interne		22.000	11.000	10.811	10.811	10.811		10.811	
						Rambursari de credite interne garantate		22.000	11.000	10.811	10.811	10.811		10.811	
8000	02					Partea V-a ACTIUNI ECONOMICE		36.000	25.000						
						TRANSPORTURI		36.000	25.000						
8402						CHEI TUJELI CURENTE		36.000	25.000						
						TITLUL II BUNURI SI SERVICII		36.000	25.000						
						Bunuri si servicii		36.000	25.000						
						Alte bunuri si servicii pentru		36.000	25.000						
						intretinere si functionare		36.000	25.000						
9902	96					excedent/deficit sect funct		36.000	25.000					3.211	

Conducatorul institutiei,


Conducatorul compartimentului
financiar-contabil



**CONTUL DE EXECUTIE AL INSTITUTIILOR PUBLICE FINANTATE
DIN VENITURI PROPRII SI SUBVENTII DIN BUGETUL LOCAL - VENITURI
SECTIUNEA DE FUNCTIONARE
30.06.2012**

Pag. 1 - lei-

Capi- tol	Sub- capi- tol	Pa- ra- gra- ful Titlu	Ar- ti- col	Ali- ne- at	Denumire indicator	Prevederi bugetare anuale aprobrate la finele perioadei de raportare	Prevederi bugetare trimestriale cumulate	Drepturi constatate					
								Total, din care:	din anii precedenti	din anul curent	Incasari realizate	Stingeri pe alte cai decat incasari	Drepturi constatate de incasat
A						1	2	3=4+5	4	5	6	7	8=3-6-7
0001	10				TOTAL VENITURI-VENTURI	150.000	108.000	45.516		45.516	45.516		
0002					I. VENITURI CURENTE	150.000	108.000	45.516		45.516	45.516		
2900					C. VENITURI NEFISCALE	150.000	108.000	45.516		45.516	45.516		
3300					C2. VANZARI DE BUNURI SI SERVICII	150.000	108.000	45.516		45.516	45.516		
3310					VENITURI DIN PRESTARI DE SERVICII SI ALTE ACTIVITATI	150.000	108.000	45.516		45.516	45.516		
	08				Venituri din prestari de servicii	100.000	70.000	45.516		45.516	45.516		
	50				Alte venituri din prestari de servicii si alte activitati	50.000	38.000						

Conducatorul institutiei,

Conducatorul compartimentului
financiar-contabil



TOTAL JUDET

DETALIEREA CHELTUIELILOR
INSTITUTII PUBLICE FINANTATE DIN VENITURI PROPRII
SI SUBVENTII DIN BUGETUL LOCAL
SECTIUNEA DE FUNCTIONARE
30.06.2012

Capi- tol	Sub- capi- tol	Pa- ra- graf	Gru- pa / Titlu	Ar- ti- col	Ali- ne- at	Denumire indicator	Credite de angajament	Credite bugetare		Angajamente bugetare	Angajamente legale	Plati efectuate	Angajamente legale de platit	Cheltuieli efective	
								1	2						3
						A		B							
5010						TOTAL CHELTUIELI DIN VENITURI PROPRII SI SUBVENTII									
			01			CHELTUIELI CURENTE	150.000		108.000	47.232	47.232	47.232		53.719	
			20			TITLUL II BUNURI SI SERVICII	150.000		108.000	47.232	47.232	47.232		53.719	
						ORDINE PUBLICA SI SIGURANTA NATIONALA	150.000		108.000	47.232	47.232	47.232		53.719	
			01			CHELTUIELI CURENTE	10.000		8.000						
			20			TITLUL II BUNURI SI SERVICII	10.000		8.000						
						Bunuri si servicii	10.000		8.000						
			20	01		Alte bunuri si servicii pentru	10.000		8.000						
						intretinere si functionare	10.000		8.000						
						LOCUINTE, SERVICII SI DEZVOLTARE PUBLICA	140.000		100.000	47.232	47.232	47.232		53.719	
			01			CHELTUIELI CURENTE	140.000		100.000	47.232	47.232	47.232		53.719	
			20			TITLUL II BUNURI SI SERVICII	140.000		100.000	47.232	47.232	47.232		53.719	
						Bunuri si servicii	140.000		100.000	47.232	47.232	47.232		53.719	
			20	01	04	Apa, canal si salubritate	140.000		100.000	47.232	47.232	47.232		53.719	
						Alte bunuri si servicii pentru	80.000		60.000	35.963	35.963	35.963		47.779	
			20	01	30	intretinere si functionare	80.000		40.000	11.269	11.269	11.269		5.940	

Conducatorul institutiei,

Conducatorul compartimentului
financiar-contabil




CONTUL DE EXECUTIE AL BUGETULUI LOCAL - VENITURI
 SECTIUNEA DE DEZVOLTARE
 30.06.2012

Pag. 1 - lei-

Capi- tol	Sub- capi- tol	Pa- ra- graf	Gru- pa / Titlu col	Ar- ti- col	Ali- ne- at	Denumire indicator	Prevederi bugetare anuale aprobrate la finele perioadei de raportare	Prevederi bugetare trimestriale cumulate	Drepturi constatate			Incasari realizate	Stingeri pe alte cai decat incasari	Drepturi constatate de incasat
									Total, din care:	din anii precedenti	din anul curent			
A						B	1	2	3=4+5	4	5	6	7	8=3+6-7
0001	02					TOTAL VENITURI-BUGET LOCAL	21.000	21.000						
0002						I. VENITURI CURENTE	21.000	21.000						
2900						C. VENITURI NEFISCALE	21.000	21.000						
3300						C2. VANZARI DE BUNURI SI SERVICII	21.000	21.000						
3702						TRANSFERURI VOLUNTARE, ALTELE DECAT SUBVENTIILE	21.000	21.000						
04						Varsaminte din sectiunea de functionare	21.000	21.000						

Conducatorul institutiei,

Conducatorul compartimentului
financiar-contabil

TOTAL JUDET

CONTUL DE EXECUTIE AL BUGETULUI LOCAL - CHELTUIELI
 SECTIUNEA DE DEZVOLTARE
 30.06.2012

Capi- tol	Sub- capi- tol	Pa- ra- graf	Titu- lu	Ar- ti- col	Al- ne- ati	Denumire indicator	Credite de angajament	Credite bugetare		Angajamente bugetare	Angajamente legale	Plati efectuate	Angajamente legale de plati	Cheltuieli efective
								anuale aprobat la finele perioadei de raportare	trimestriale cumulate					
A						B	1	2	3	4	5	6	7=5-6	8
5002						TOTAL CHELTUIELI		21.000	21.000					7.071
	70					CHELTUIELI DE CAPITAL		21.000	21.000					7.071
		71				TITLUL X ACTIVE NEFINANCIARE		21.000	21.000					7.071
5100	02					Partea I-a SERVICII PUBLICE GENERALE								7.071
						AUTORITATI PUBLICE SI ACTIUNI EXTERNE								7.071
5102						CHELTUIELI DE CAPITAL								7.071
						TITLUL X ACTIVE NEFINANCIARE								7.071
						Active fixe								7.071
						Masini, echipamente si mijloace de transport								5.349
						Mobilier, aparatura birou si alte active corporale								1.565
						Alte active fixe (inclusiv reparatii capitale)								157
7000	02					Partea IV-a SERVICII SI DEZVOLTARE PUBLICA, LOCUINTE, MEDIU SI APE		21.000	21.000					
						PROTECTIA MEDIULUI		21.000	21.000					
7402						CHELTUIELI DE CAPITAL		21.000	21.000					
						TITLUL X ACTIVE NEFINANCIARE		21.000	21.000					
						Active fixe		21.000	21.000					
						Alte active fixe (inclusiv reparatii capitale)		21.000	21.000					

Conducatorul institutiei,

Conducatorul compartimentului
financiar-contabil

TOTAL JUDET

DETALIEREA CHELTUIELILOR
 INSTITUTIIL PUBLICE FINANATE DIN VENITURI PROPRII
 SI SUBVENTII DIN BUGETUL LOCAL
 SECTIUNEA DE DEZVOLTARE
 30.06.2012

Pag. 1 - lei-

Capi- tol	Sub- capi- tol	Pa- ra- gra- fi	Gru- pa / Titlu	Ar- ti- col	Ali- ne- at	Denumire indicator	Credite de angajament	Credite bugetare		Angajamente bugetare	Angajamente legale	Plati efectuate	Angajamente legale de plati	Cheltuieli efective
								anuale aprobrate la finele perioadei de raportare	trimestriale cumulate					
A						B	1	2	3	4	5	6	7-5-6	8
5010						TOTAL CHELTUIELI DIN VENITURI PROPRII SI SUBVENTII								2.117
		70				CHELTUIELI DE CAPITAL								2.117
6110		71				TITLUL X ACTIVE NEFINANCIARE								2.117
		70				ORDINE PUBLICA SI SIGURANTA NATIONALA								1.967
		71				CHELTUIELI DE CAPITAL								1.967
		71		01		TITLUL X ACTIVE NEFINANCIARE								1.967
		71		01		Active fixe								1.967
		71		01	02	Masini, echipamente si mijloace de transport								372
		71		01	30	Alte active fixe (inclusiv reparatii capitale)								1.595
7010		70				LOCUINTE, SERVICII SI DEZVOLTARE PUBLICA								150
		70				CHELTUIELI DE CAPITAL								150
		71				TITLUL X ACTIVE NEFINANCIARE								150
		71		01		Active fixe								150
		71		01	02	Masini, echipamente si mijloace de transport								150

Conducatorul institutiei,


Conducatorul compartimentului
financiar-contabil
