

BREBU NOU.

BILANT
31.03.2014+

ADMINISTRATIJA JUDETEANA A
FINANTELOR PUBLICE
CARAS-SEVERIN
TREZORERIE
Nr. 1102 / 28.04.14

pag.: 1 - lei -

COD	DENUMIRE INDICATORI	SOLD LA INCEPUTUL PERIOADEI	SOLD LA SFARSITUL PERIOADEI
0	CARAS SEVERIN		
01003	1.Active fixe necorporale (ct.2030000+2050000+2060000+2080100+2080200+2330000-2800300-2800500-2800800-2900400-2900500-2900800-2930100*)	5.026	5.026
01004	2.Instalatii tehnice, mijloace de transport, animale, plantatii, mobilier, aparatura birotica si alte active corporale (ct.2130100+2130200+2130300+2130400+2140000+2310000-2810300-2810400-2910300-2910400-2930200*)	4.680.054	4.680.054
01005	3.Terenuri si cladiri (ct.2110100+2110200+2120000+2310000-2810100-2810200-2910100-2910200-2930200)	8.950.500	8.950.500
01015	7.TOTAL ACTIVE NECURENTE (rd.03+04+05+06+07+09)	13.635.580	13.635.580
01019	1.Stocuri (ct.3010000+3020100+3020200+3020300+3020400+3020500+3020600+3020700+3020800+3020900+3030100+3030200+3040100+3040200+3050100+3050200+3070000+3090000+3310000+3320000+3410000+3450000+3460000+3470000+3490000+3510100+3510200+3540100+3540500+3540600+3560000+3570000+3580000+3590000+3610000+3710000+3810000+/-3480000+/-3780000-3910000-3920100+3920200-3930000-3940100-3940500-3940600-3950100-3950200-3950300-3950400-3950600-3950700-3950800-3960000-3970000-3980000)	69.731	69.731
01023	Creante bugetare (ct.4310100**+4310200**+4310300**+4310400**+4310500**+4310700**+4370100**+4370200**+4370300**+4420400+4420800**+4440000**+4460000**+4480200+4610102+4630000+4640000+4650100+4650200+4660401+4660402+4660500+4660900+4810101**+4810102**+4810103**+4810900**+4820000** -4970000), din care:	283.988	550.915
01024	Creantele bugetului general consolidat (ct.4630000+4640000+4650100+4650200+4660401+4660402+4660500+4660900-4970000)	265.764	550.915
01030	Total creante curente (rd.21+23+25+27)	283.988	550.915
01033	Conturi la trezorerie, casa in lei. (ct.5100000+5120101+5120501+5130101+5140101+5150101+5150301+5160101+5170101+5200100+5210100+5210300+5230000+5250101+5250102+5250301+5250302+5250400+5260000+5270000+5280000+5290101+5290201+5290301+5290400+5290901+5310101+5500101+5510000+5520000+5550101+5570101+5580101+5580201+5590101+5600101+5600300+5600401+5610100+5610300+5620100+5620300+5710100+5710300+5710400+5740101+5740102+5740301+5740302+5740400+5750100+5750300+5750400-7700000)	32.024	543.565
01035	Conturi la institutii de credit, BNR, casa in valuta (ct.5110101+5110102+5120102+5120402+5120502+5130102+5130202+5140102+5140202+5150102+5150202+5150302+5160102+5160202+5170102+5170202+5290102+5290202+5290302+5290902+5310402+5410102+5410202+5500102+5550102+5550202+5570202+5580102+5580302+5590102+5590202+5600102+5600402)	2.170	2.237
01040	Total disponibilitati si alte valori (rd.33+33.1+35+35.1)	34.194	545.802
01045	7.TOTAL ACTIVE CURENTE (rd.19+30+31+40+41+41.1+42)	387.913	1.166.448
01046	8.TOTAL ACTIVE (rd.15+45)	14.023.493	14.802.028
01054	2.Imprumuturi pe termen lung (ct.1610200+1620200+1630200+		

COD	DENUMIRE INDICATORI	SOLD LA INCEPUTUL PERIOADEI	SOLD LA SFARSITUL PERIOADEI
01058	1670201+1670202+1670203+1670208+1670209-1690200)	153.313	147.907
01060	TOTAL DATORII NECURENTE (rd.52+54+55)	153.313	147.907
01061	1.Datorii comerciale, avansuri si alte decontari (ct.2690100+4010100+4030100+4040100+4050100+4080000+4190000+4620101+4620109+4730109+4810101+4810102+4810103+4810200+4810300+4810900+4820000+4830000+4890000+5090000+5120800), din care:	18.363	41.235
01062	Datorii comerciale si avansuri (ct.4010100+4030100+4040100+4050100+4080000+4190000+4620101+4620109), din care:	18.363	41.235
01063	2.Datorii catre bugete (ct.4310100+4310200+4310300+4310400+4310500+4310700+4370100+4370200+4370300+4400000+4410000+4420300+4420800+4440000+4460000+4480100+4550501+4550502+4550503+4670100+4670200+4670300+4670400+4670500+4670900+4730109+4810900+4820000),din care:	4.267	4.426
01065	Contributii sociale (ct.4310100+4310200+4310300+4310400+4310500+4310700+4370100+4370200+4370300)	3.251	3.341
01072	3.Datorii din operatiuni cu Fonduri externe nerambursabile si fonduri de la buget,alte datorii catre alte organisme internationale (ct.4500200+4500400+4500600+4510200+4510401+4540402+4540409+4510601+4510602+4510603+4510605+4510606+4510609+4520100+4520200+4530200+4540200+4540401+4540402+4540601+4540602+4540603+4550200+4550401+4550402+4550403+4550404+4560400+4580401+4580402+4580501+4580502+4590000+4620103+4730103)	8.397	11.912
01078	6.Salariile angajatilor (ct.4210000+4230000+4260000+4270100+4270300+4280101)	5.867	6.232
01079	10.TOTAL DATORII CURENTE (rd.60+62+65+70+71+72+73+74+75)	36.894	63.805
01080	11.TOTAL DATORII (rd.58+78)	190.207	211.712
01084	12.ACTIVE NETE = TOTAL ACTIVE - TOTAL DATORII = CAPITALURI PROPRII (rd.80=rd.46-79=rd.90)	13.833.286	14.590.316
01085	1.Rezerve, fonduri (ct.1000000+1010000+1020000+1030000+1040000+1050100+1050200+1050300+1050400+1050500+1060000+1320000+1330000+1390100)	8.950.500	8.950.500
01087	2.Rezultatul reportat (ct.1170000-sold creditor)	4.491.713	4.882.786
01090	4.Rezultatul patrimonial al exercitiului (ct.1210000-sold creditor)	391.073	757.030
	6.TOTAL CAPITALURI PROPRII (rd.84+85-86+87-88)	13.833.286	14.590.316

Conducatorul institutiei


Conducatorul compartimentului
financiar- contabil



CONTUL DE REZULTAT PATRIMONIAL

31.03.2014

pag.: 1 - lei -

COD	DENUMIRE INDICATORI	An precedent	An curent
02002	1.Venituri din impozite, taxe, contributii de asigurari si alte venituri ale bugetelor (ct.7300100+7300200+7310100+7310200+7320100+7330000+7340000+7350100 + 7350200+7350300+7350400+7350500+7350600+7360100+7390000+7450100+ 7450200+7450300+7450400+7450500+7450900+7460100+7460200+7460300+ 7460900)	383.168 ⁹	161.884
02003	2.Venituri din activitati economice (ct.7210000+7220000+7510100+7510200+/-7090000)	25.873	16.518
02005	4.Alte venituri operationale (ct.7140000+7180000+7500000++7510300+7510400+ 7810200+7810300+7810401+7810402+7770000)		220.977
02006	TOTAL VENITURI OPERATIONALE (rd.02+03+04+05)	409.04 ²	399.379
02008	1.Salarii si contributiile sociale aferente angajatilor (ct.6410000+6420000+6450100+ 6450200+6450300+6450400+6450500+6450600+6450800+6460000+6470000)	30.878	33.201
02010	3.Stocuri, consumabile, lucrari si servicii executate de terti (ct.6010000+6020100+ 6020200+6020300+6020400+6020500+6020600+6020700+6020800+6020900+ 6030000+6060000+6070000+6080000+6090000+6100000+6110000+6120000+ 6130000+6140000+6220000+6230000+6240100+6240200+6260000+6270000+ 6280000+6290100+6290200)	64.348 ⁹	79.361
02011	4.Cheltuieli de capital, amortizari si provizioane (ct.6810100+6810200+6810300+ 6810401+6810402+6820101+6820109+6820200+6890100+6890200)	5.639	
02012	5. Alte cheltuieli operationale (ct.6350000+6540000+6580000)	196	
02013	TOTAL CHELTUIELI OPERATIONALE (rd.08+09+10+11+12)	101.06 ²	112.562
02015	- EXCEDENT (rd.06-rd.13)	307.980	286.817
02018	V. CHELTUIELI FINANCIARE (ct.6630000+6640000+6650000+6660000+6670000+ 6680000+6690000+6860300+6860400+6860800)	4.089	2.362
02021	- DEFICIT (rd.18-rd.17)	4.089	2.362
02023	- EXCEDENT (rd.15+20-16-21)	303.891	284.455
02025	VIII. VENITURI EXTRAORDINARE (ct.7910000)		472.575
02028	- EXCEDENT (rd.25-rd.26)		472.575
02031	- EXCEDENT (rd.23+28-24-29)	303.891	757.030

Conducatorul institutiei

[Signature]



Conducatorul compartimentului
financiar- contabil

[Signature]

SITUATIA FLUXURILOR DE TREZORERIE

31.03.2014

pag.: 1 - lei -

COD	DENUMIRE INDICATORI	Total	Casa in lei ct.5310101	Disponibilii al/Finantarea de la bugetul de stat ct.5200100/ ct.7700000	Disponibilii al/Finantarea de la bugetul local ct.5210100/ ct.7700000	Disponibilii al/Finantarea de la bugetul asigurarii sociale de stat ct.52501/ ct.7700000	Disponibilii din veniturile curente ale/Finantarea din bugetul asigurarii pentru somaj ct.57401/ ct.7700000	Disponibilii din veniturile curente ale/Finantarea din bugetul fd. national unic de asig. sociale de sanatate ct.5710100/ ct.7700000	Disponibil din veniturile/Finantarea din bugetul Fondului pentru mediu ct.5750100/ ct.7700000	Disponibilii al/Finantarea de la bugetul trezoreriei statului ct.5240100/ ct.7700000	Conturi de disponibilitati (xxxxxxx) (include si rezultatele din anii precedenti ale bugetelor respective)
03002	1. Incasari	297.930	157.423		132.432						8.055
03003	2. Plati	251.159	157.423		89.196						4.540
03004	3. Numerar net din activitatea operationala (rd.02-rd.03)										3.515
03006	1. Incasari	46.771			43.256						
03008	3. Numerar net din activitatea de investitii (rd.06-07)	472.575			472.575						
03011	2. Plati	472.575			472.575						
03012	3. Numerar net din activitatea de finantare (rd.10-rd.11)	7.805			7.805						
03013	IV.CRESTEREA (DESCRESTEREA) NETA DE NUMERAR SI ECHIVALENT DE NUMERAR (rd.04+rd.08+rd.12)	-7.805			-7.805						
03014	V. NUMERAR SI ECHIVALENT DE NUMERAR LA INCEPUTUL ANULUI	511.541			508.026						3.515
03015	VI.NUMERAR SI ECHIVALENT DE NUMERAR LA SFARSITUL PERIOADEI (rd.13+rd.14+rd.14.1-rd.14.2)	32.024			23.627						8.397
		543.565			531.633						11.912

Conducatorul institutiei


Conducatorul compartimentului financiar- contabil

Viza trezoreriei

[Signature]



[Signature]




SITUATIA FLUXURILOR DE TREZORERIE

31.03.2014

pag.: 1 - lei -

COD	DENUMIRE INDICATORI	Total	Casa in valuta	Alte disponibilitati
0	CARAS SEVERIN			
04002	1. Incasari	8.246	15891	8.246 15891
04003	2. Plati	8.179	1634	8.179 1634
04004	3. Numerar net din activitatea operationala (rd.02-rd.03)	67	443	67 443
04013	IV CRESTERA (DESCRESTERA) NETA DE NUMERAR SI ECHIVALENT DE NUMERAR (rd.04+rd.08+rd.12)	67	443	67 443
04014	V NUMERAR SI ECHIVALENT DE NUMERAR LA INCEPUTUL PERIOADEI	2.170		2.170
04017	VI NUMERAR SI ECHIVALENT DE NUMERAR LA FINELE PERIOADEI(rd.13+14+15-16)	2.237	1223	2.237 1223

Conducatorul institutiei



Conducatorul compartimentului financiar- contabil

DISPONIBIL DIN MIJLOACE CU DESTINATIE SPECIALA


31.03.2014

- lei -

DENUMRE INDICATORI	COD	DISPONIBIL LA INCEPUTUL ANULUI	INCASARI	PLATI	DISPONIBIL LA SFARSITUL PERIOADEI
CARAS SEVERIN	0				
TOTAL (rd.02 la 15)	05001	2.170	8.246	8.179	2.237
Disponibil din cofinantarea de la bugetul de stat(ct.5500101,ct.5500102/analitice distincte)	05014	2.170	8.246	8.179	2.237

Conducatorul institutiei,

[Signature]



Conducatorul compartimentului
financiar-contabil

[Signature]


Situatia activelor si datoriilor institutiilor publice
din administratia locala

31.03.2014

pag.: 1 - lei -

COD	DENUMIRE INDICATORI	Sold la inceputul anului	Sold la sfarsitul perioadei
0	CARAS SEVERIN		
18005	Disponibilitati in lei ale institutiilor publice locale si ale institutiilor publice de subordonare locala, la trezorerii (ct.5100000+5120101+5120501+5150101+5160101+5170101+5210100+5280000+5290201+5290301+5290400+5290901+5500101+5510000+ 5520000+5550101+5570101+5580101+5580201+5600101+5600300+5610100+5610300+5620100+5620300-7700000), din care:	8.397	519.938
18008	Total (in baze cash) (rd.04+05)	8.397	519.938
18010	Total (in baze accrual)(rd.08+09)	8.397	519.938
18011	Excedentele cumulate ale bugetelor locale (ct.5210300)	23.627	23.627
18013	Total (in baze cash)(rd.11)	23.627	23.627
18015	Total (in baze accrual) (rd.13+14)	23.627	23.627
18032	Disponibilitati ale institutiilor publice locale si ale institutiilor de subordonare locala la institutiile de credit rezidente (ct.5110101+5110102+5120102+5120402+5120502+5150102+ 5150202+5160102+5160202+5170102+5170202+5290202+5290302+5290902+5500102+5550102+5550202+5570202+5580102+5580302+5600102), din care:	2.170	2.237
18036	Total (in baze cash) (rd.32+35)	2.170	2.237
18038	Total (in baze accrual) (rd.36+37)	2.170	2.237
18176	1.Creante ale bugetului local (ct.4640000-4970000). Total (rd.177+178+179+183), din care:	265.764	550.915
18177	- de la gospodariile populatie (S14)	16.938	94.020
18178	- de la operatori economici (S11)	248.826	456.895
18185	Total creante (rd.176+184)	265.764	550.915
18203	1.Sume datorate tertilor reprezentand garantii si cautiuni aflate in conturile institutiilor publice (ct.4280101+4280201+4620101+4620109).Total (rd.204+205+206), din care:	8.397	11.912
18205	- operatorilor economici (S11)	8.397	11.912
18286	Credite pe termen lung primite (contractate, garantate, asimilate,etc) de institutiile publice locale (ct.1620200+1630200+1670201+1670202+1670203+1670209).Total (rd.287+288+289+289.1) din care acordate de:	153.313	147.907
18287	- Institutii de credit rezidente (S122)	153.313	147.907
18290	Total (in baze cash)(rd.286)	153.313	147.907
18296	Total (in baze accrual)(cash+dobanzi) (rd.290+295)	153.313	147.907
18320	Datorii comerciale curente legate de livrari de bunuri si servicii (ct.4010100+4030100+ 4040100+4050100+4080000+4190000+4620101). Total (rd.321+322+326+327) din care catre:	18.363	41.235
18321	-Operatori economici (S11)	18.363	41.235
18331	Datoriile institutiilor publice din administratia locala catre bugete (ct.4420300+4310100+4310200+4310300+4310400+4310500+4310700+4370100+4370200+4370300+4420800+4440000+4460000+4480100)	4.267	4.426
18332	Salariile angajatilor (ct.4210000+4230000+4260000+4270100+4270300+4280101)	5.867	6.232
18335	Total (rd.331+332+333+334)	10.134	10.658

Conducatorul institutiei



Conducatorul compartimentului
financiar- contabil

Capi- tol	Sub- capi- tol	Pa- ra- gra- ful	Gru- pa / Titlu	Ali- ne- at	Denumire indicator	Prevederi anuale aprobaate la finele perioadei de raportare	Prevederi bugetare trimestriale cumulate	Drepturi constatate			Incasari realizate	Stingeri pe alte cai decat incasari	Drepturi constatate de incasat	
								Total, din care:	din anii precedenti	din anul curent				
A					B	1	2	3=4+5	4	5	6	7	8=3-6-7	
0					CARAS SEVERIN									
0001	02				TOTAL VENITURI-BUGET LOCAL	632.630	203.190	1.155.942	283.988	871.954	605.027		550.915	
0002					I. VENITURI CURENTE	475.970	141.190	683.367	283.988	399.379	132.452		550.915	
0003					A. VENITURI FISCALE	267.990	70.450	212.939	51.054	161.885	89.381		123.558	
0004					A1. IMPOZIT PE VENIT, PROFIT SI CASTIGURI DIN CAPITAL	77.480	19.370	17.051		17.051	17.051			
0300	02				A1.2 IMPOZIT PE VENIT, PROFIT SI CASTIGURI DIN CAPITAL DE LA PERSOANE FIZICE	77.480	19.370	17.051		17.051	17.051			
0302					IMPOZIT PE VENIT	15.480	3.870	2.869		2.869	2.869			
18					Impozitul pe veniturile din transferul proprietatilor imobiliare din patrimoniul personal	15.480	3.870	2.869		2.869	2.869			
0402					COTE SI SUME DEFALCATE DIN IMPOZITUL PE VENIT	62.000	15.500	14.182		14.182	14.182			
0402	01				Cote defalcate din impozitul pe venit	30.000	7.500	7.795		7.795	7.795			
04					Sume alocate din cotele defalcate din impozitul pe venit pentru echilibrarea bugetelor locale	32.000	8.000	6.387		6.387	6.387			
0700	02				A3 IMPOZITE SI TAXE PE PROPRIETATE	94.580	26.280	163.871	48.272	115.599	47.754		116.117	
0702					IMPOZITE SI TAXE PE PROPRIETATE	94.580	26.280	163.871	48.272	115.599	47.754		116.117	
01					Impozit si taxa pe cladiri	68.120	18.000	122.538	39.108	83.430	31.965		90.573	
01					Impozit pe cladiri de la persoane fizice	34.970	9.000	90.651	7.221	83.430	11.013		79.638	
0702	01 02				Impozit si taxa pe cladiri de la persoane juridice	33.150	9.000	31.887	31.887		20.952		10.935	
0702	02				Impozit si taxa pe teren	26.460	8.280	41.333	9.164	32.169	15.789		25.544	

Capi- tol	Sub- capi- tol	Pa- ra- graf	Gru- pa / Titlu	Ali- ne- at	Denumire indicator	Prevederi anuale aprobaate la finele perioadei de raportare	Prevederi bugetare trimestriale cumulate	Drepturi constatate			Incasari realizate	Stingeri pe alte cai decat incasari	Drepturi constatate de incasat
								Total, din care:	din anii precedenti	din anul curent			
A					B	1	2	3=4+5	4	5	6	7	8=3-6-7
0702	01				Impozit pe terenuri de la persoane fizice	4.770	2.000	5.588	1.072	4.516	1.122		4.466
0702	02				Impozit si taxa pe teren de la persoane juridice	280	280	7.973	36	7.937	7.973		21.078
0702	02				Impozitul pe terenul extravilan	21.410	6.000	27.772	8.056	19.716	6.694		7.441
1000					A4 IMPOZITE SI TAXE PE BUNURI SI SERVICII	95.930	24.800	32.017	2.782	29.235	24.576		
1102					SUME DEFALCATE DIN TVA	79.300	19.800	19.800		19.800	19.800		
	06				Sume defalcate din taxa pe valoarea adaugata pentru echilibrarea bugetelor locale	79.300	19.800	19.800		19.800	19.800		
1502					TAXE PE SERVICII SPECIFICE	7.410	2.000						
	01				Impozit pe spectacole	7.410	2.000						
1602					TAXE PE UTILIZAREA BUNURILOR, AUTORIZAREA UTILIZARII BUNURILOR SAU PE DESFASURAREA DE ACTIVITATI	9.220	3.000	12.217	2.782	9.435	4.776		7.441
1602	02				Impozit pe mijloacele de transport	6.710	2.000	11.202	2.782	8.420	3.761		7.441
	01				Impozit pe mijloacele de transport detinute de persoane fizice*)	5.625	1.800	9.009	589	8.420	3.148		5.861
1602	02				Impozit pe mijloace de transport detinute persoane de juridice*)	1.085	200	2.193	2.193		613		1.580
1602	03				Taxe si tarife pentru eliberarea de licente si autorizatii de functionare	2.510	1.000	1.015	1.015	1.015	1.015		
2900	02				C. VENITURI NEFISCALE	207.980	70.740	470.428	232.934	237.494	43.071		427.357
3000					C1. VENITURI DIN PROPRIETATE	104.490	36.500	432.691	231.809	200.882	6.459		426.232
3002					VENITURI DIN PROPRIETATE	104.490	36.500	432.691	231.809	200.882	6.459		426.232
	05				Venituri din concesiuni si inchirieri	104.490	36.500	414.467	213.585	200.882	200		414.267

Capi- tol	Sub- capi- tol	Pa- ra- graf	Gru- pa / Titlu	Ali- ne- at	Denumire indicator	Prevederi anuale aprobaate la finele perioadei de raportare	Prevederi bugetare anuale aprobaate la finele perioadei de raportare	Prevederi bugetare trimestriale cumulate	Drepturi constatate			Incasari realizate	Stingeri pe alte cai decat incasari	Drepturi constatate de incasat
									Total, din care:	din anii precedenti	din anul curent			
A					B	1	2	3=4+5			6	7	8=3-6-7	
3002	30				Alte venituri din concesiuni si inchirieri de catre institutiile publice	104.490	36.500	414.467	213.585	200.882	200	414.267		
3002	50				Alte venituri din proprietate			18.224	18.224		6.259	11.965		
3300	02				C2. VANZARI DE BUNURI SI SERVICII	103.490	34.240	37.737	1.125	36.612	36.612	1.125		
3302					VENITURI DIN PRESTARI DE SERVICII SI ALTE ACTIVITATI	55.360	20.000	16.444	16.444	16.444	16.444	16.444		
3302	08				Venituri din prestari de servicii	55.360	20.000	16.444	16.444	16.444	16.444	16.444		
3402					VENITURI DIN TAXE ADMINISTRATIVE, ELIBERARI PERMISE	240	240	74	74	74	74	74		
3402	02				Taxe extrajudiciare de timbru	240	240	74	74	74	74	74		
3502					AMENZI, PENALITATI SI CONFISCARI	2.750	1.000	1.955	1.955	1.955	1.955	1.955		
3502	01				Venituri din amenzi si alte sanctiuni aplicate potrivit dispozitiilor legale	2.750	1.000	1.955	1.955	1.955	1.955	1.955		
3502	01	02			Venituri din amenzi si alte sanctiuni aplicate de catre alte institutii de specialitate	2.750	1.000	1.955	1.955	1.955	1.955	1.955		
3602					DIVERSE VENITURI	45.140	13.000	19.264	1.125	18.139	18.139	1.125		
3602	06				Taxe speciale	28.750	8.000	8.916	8.916	8.916	8.916	8.916		
3602	50				Alte venituri	16.390	5.000	10.348	1.125	9.223	9.223	1.125		
3900	02				II. VENITURI DIN CAPITAL	156.660	62.000	472.575	472.575	472.575	472.575	472.575		
3902					VENITURI DIN VALORIFICAREA UNOR BUNURI	156.660	62.000	472.575	472.575	472.575	472.575	472.575		
3902	01				Venituri din valorificarea unor bunuri ale institutiilor publice	156.660	62.000	472.575	472.575	472.575	472.575	472.575		

Conducatorul institutiei,

Conducatorul compartimentului
financiar-contabil

CONTUL DE EXECUTIE AL BUGETULUI LOCAL - CHELTUIELI
31.03.2014

Capi- tol	Sub- capi- tol	Pa- ra- graf	Gru- pa / Titlu	Ar- ti- col	Ali- ne- at	Denumire indicator	Credite de angajament	Credite bugetare			Angajamente legale	Plati efectuate	Angajamente legale de platit	Cheltuieli efective
								anuale aprobate la finele perioadei de raportare	2	3				
			A			B	I							
0						CARAS SEVERIN								
5002						TOTAL CHELTUIELI		656.260	226.820	240.844	97.001	240.844	143.843	114.924
5100	02					Partea I-a SERVICII PUBLICE GENERALE		359.970	110.940	219.941	76.098	219.941	143.843	99.776
5102						AUTORITATI PUBLICE SI ACTIUNI EXTERNE		343.370	106.790	217.101	73.258	217.101	143.843	97.002
	01					Autoritati executive si legislative		343.370	106.790	217.101	73.258	217.101	143.843	97.002
					03	Autoritati executive		343.370	106.790	217.101	73.258	217.101	143.843	97.002
5502						TRANZACTII PRIVIND DATORIA PUBLICA SI IMPRUMUTURI		16.600	4.150	2.840	2.840	2.840		2.774
6000	02					Partea II-a APARARE, ORDINE PUBLICA SI SIGURANTA NATIONALA								
6102						ORDINE PUBLICA SI SIGURANTA NATIONALA								
	50					Alte cheltuieli in domeniul ordinii publice si sigurantei nationale		20.000	5.000					
						Partea IV-a SERVICII SI DEZVOLTARE PUBLICA, LOCUINTE, MEDIU SI APE		20.000	5.000					
7000	02					LOCUINTE, SERVICII SI DEZVOLTARE PUBLICA		206.000	83.750	18.683	18.683	18.683	18.683	11.818
7002						Alimentare cu apa si amenajari hidrotehnice		159.000	70.750	8.288	8.288	8.288	8.288	9.869
	05					Alimentare cu apa		124.000	62.000					
					01	Iluminat public si electricitari rurale		35.000	8.750	8.288	8.288	8.288	8.288	9.869
7402						PROTECTIA MEDIULUI		47.000	13.000	10.395	10.395	10.395	10.395	1.949
	05					Salubritate si gestiunea deseurilor		25.000	7.500	4.990	4.990	4.990	4.990	1.949
					01	Salubritate		25.000	7.500	4.990	4.990	4.990	4.990	1.949
	06					Canalizarea si tratarea apelor reziduale		22.000	5.500	5.405	5.405	5.405	5.405	3.330
8000	02					Partea V-a ACTIUNI ECONOMICE		70.290	27.130	2.220	2.220	2.220	2.220	3.330
8302						AGRICULTURA, SILVICULTURA, SI VANATOARE		14.000	3.500	2.220	2.220	2.220	2.220	3.330

Capi- tol	Sub- capi- tol	Pa- ra- graf	Gru- pa / Titlu	Ar- ti- col	Ali- ne- at	Denumire indicator	Credite de angajament	Credite bugetare		Angajamente legale	Angajamente legale de platit	Plati efectuate	Angajamente legale de platit	Cheltuieli efective					
								anuale aprobate la finele perioadei de raportare	trimestriale definitive										
A		B		I		2		3		4		5		6		7-5-6		8	
8302	03					Agricultura	14.000	3.500	2.220	2.220	2.220	2.220	2.220	2.220	2.220				3.330
8402		30				Alte cheltuieli in domeniul agriculturii TRANSPORTURI	14.000	3.500	2.220	2.220	2.220	2.220	2.220	2.220	2.220				3.330
		50				Alte cheltuieli in domeniul transporturilor	56.290	23.630											
							56.290	23.630											

fuor



[Handwritten signature]


DETALIEREA CHELTUIELILOR
- buget local -
31.03.2014

Capi- tol	Sub- capi- tol	Pa- ra- graf	Gru- pa / Titlu col	Ar- ti- col	Al- ne- at	Denumire indicator	Credite de angajament	Credite bugetare		Angajamente bugetare	Angajamente legale	Plati efectuate	Angajamente legale de platit	Cheltuieli efective
								anuale aprobrate la finele perioadei de raportare	trimestriale definitive					
A						B	1	2	3	4	5	6	7=5-6	8
0						CARAS SEVERIN								
5002			01			TOTAL CHELTUIELI		656.260	226.820	240.844	240.844	97.001	143.843	114.924
			10			CHELTUIELI CURENTE		453.970	135.690	235.439	235.439	91.596	143.843	114.924
			20			TITLUL I CHELTUIELI DE PERSONAL		176.520	44.790	176.520	176.520	32.677	143.843	33.201
			30			TITLUL II BUNURI SI SERVICII		263.450	87.400	56.519	56.519	56.519		79.361
			70			TITLUL III DOBANZI		14.000	3.500	2.400	2.400	2.400		2.362
			71			CHELTUIELI DE CAPITAL		180.290	85.630					
			79			TITLUL X ACTIVE NEFINANCIARE		180.290	85.630					
			81			OPERATIUNI FINANCIARE		22.000	5.500	5.405	5.405	5.405		
5100 02						TITLUL XIV RAMBURSARI DE CREDITE		22.000	5.500	5.405	5.405	5.405		
5102						Partea I-a SERVICII PUBLICE GENERALE		359.970	110.940	219.941	219.941	76.098	143.843	99.776
						AUTORITATI PUBLICE SI ACTIUNI EXTERNE		343.370	106.790	217.101	217.101	73.258	143.843	97.002
			01			CHELTUIELI CURENTE		343.370	106.790	217.101	217.101	73.258	143.843	97.002
			10			TITLUL I CHELTUIELI DE PERSONAL		176.520	44.790	176.520	176.520	32.677	143.843	33.201
			10 01			Cheltuieli salariale in bani		139.420	35.500	139.420	139.420	26.402	113.018	26.889
			10 01 01			Salarii de baza		117.420	30.000	117.420	117.420	22.773	94.647	22.075
			10 01 12			Indemnizatii platite unor persoane din afara unitatii								
			10 03			Contributii		22.000	5.500	22.000	22.000	3.629	18.371	4.814
			10 03 01			Contributii de asigurari sociale de stat		37.100	9.290	37.100	37.100	6.275	30.825	6.312
			10 03 02			Contributii de asigurari de somaj		28.000	7.000	28.000	28.000	4.567	23.433	4.581
			10 03 03			Contributii de asigurari sociale de sanatate		730	190	730	730	112	618	111
			10 03 04			Contributii de asigurari pentru accidente de munca si boli profesionale		7.000	1.750	7.000	7.000	1.372	5.628	1.398
								250	70	250	250	33	217	33

Capi- tol	Sub- capi- tol	Pa- ra- graf	Gru- pa / Titlu	Ar- ti- col	Al- ne- at	Denumire indicator	Credite de angajament	Credite bugetare			Angajamente legale	Plati efectuate	Angajamente legale de platit	Cheltuieli efective
								anuale aprobat la finele perioadei de raportare	2	3				
			A			B	I							
			10	03	06	Contributii pentru concedii si indemnizatii		1.120	280	1.120	191	1.120	189	
			20			TITLUL II BUNURI SI SERVICII		166.850	62.000	40.581	40.581	40.581	63.801	
			20	01		Bunuri si servicii		160.850	61.000	40.185	40.185	40.185	63.405	
			20	01	01	Furnituri de birou		2.500	1.000	722	722	722	830	
			20	01	05	Carburanti si lubrifianti		15.110	5.110	5.104	5.104	5.104	8.063	
			20	01	06	Piese de schimb		14.890	3.890					
			20	01	08	Posta, telecomunicatii, radio, tv, internet		4.000	1.000	767	767	767	766	
			20	01	30	Alte bunuri si servicii pentru intretinere si functionare		124.350	50.000	33.592	33.592	33.592	53.746	
			20	05		Bunuri de natura obiectelor de inventar		2.000						
			20	05	30	Alte obiecte de inventar		2.000						
			20	06		Deplasari, detasari, transferari		4.000	1.000	396	396	396	396	
			20	06	01	Deplasari interne, detasari, transferari		4.000	1.000	396	396	396	396	
5502						TRANZACTII PRIVIND DATORIA PUBLICA SI IMPRUMUTURI		16.600	4.150	2.840	2.840	2.840	2.774	
			01			CHELTUIELI CURENTE		16.600	4.150	2.840	2.840	2.840	2.774	
			20			TITLUL II BUNURI SI SERVICII		2.600	650	440	440	440	412	
			20	24		Comisioane si alte costuri aferente imprumuturilor		2.600	650	440	440	440	412	
			20	24	02	Comisioane si alte costuri aferente imprumuturilor interne		2.600	650	440	440	440	412	
			30			TITLUL III DOBANZI		14.000	3.500	2.400	2.400	2.400	2.362	
			30	01		Dobanzi aferente datoriei publice interne		14.000	3.500	2.400	2.400	2.400	2.362	
			30	01	01	Dobanzi aferente datoriei publice		14.000	3.500	2.400	2.400	2.400	2.362	

Capi- tol	Sub- capi- tol	Pa- ra- gra- ful	Gru- pa / Titlu	Ar- ti- col	Al- ne- at	Denumire indicator	Credite de angajament	Credite bugetare		Angajamente legale	Angajamente legale de platit	Cheltuieli efective	
								anuale aprobrate la finele perioadei de raportare	trimestriale definitive				
A						B	1	2	3	4	5	6	8
6000	02					interne directe		14.000	3.500	2.400	2.400	2.400	2.362
						Partea II-a APARARE, ORDINE PUBLICA SI SIGURANTA NATIONALA		20.000	5.000				
6102			01			ORDINE PUBLICA SI SIGURANTA NATIONALA		20.000	5.000				
			20			CHELTUIELI CURENTE		20.000	5.000				
			20	01		TITLUL II BUNURI SI SERVICII		20.000	5.000				
			20	01	30	Bunuri si servicii		20.000	5.000				
			20	01	30	Alte bunuri si servicii pentru intretinere si functionare		20.000	5.000				
7000	02					Partea IV-a SERVICII SI DEZVOLTARE PUBLICA, LOCUINTE, MEDIU SI APE		206.000	83.750	18.683	18.683	18.683	11.818
7002						LOCUINTE, SERVICII SI DEZVOLTARE PUBLICA		159.000	70.750	8.288	8.288	8.288	9.869
			01			CHELTUIELI CURENTE		35.000	8.750	8.288	8.288	8.288	9.869
			20			TITLUL II BUNURI SI SERVICII		35.000	8.750	8.288	8.288	8.288	9.869
			20	01	03	Bunuri si servicii		35.000	8.750	8.288	8.288	8.288	9.869
			20	01	03	Incalzit, iluminat si forta motrica		31.000	7.750	7.288	7.288	7.288	9.869
			20	01	30	Alte bunuri si servicii pentru intretinere si functionare		4.000	1.000	1.000	1.000	1.000	9.869
			70			CHELTUIELI DE CAPITAL		124.000	62.000				
			71			TITLUL X ACTIVE NEFINANCIARE		124.000	62.000				
			71	01		Active fixe		124.000	62.000				
			71	01	30	Alte active fixe (inclusiv reparatii capitale)		124.000	62.000				
7402						PROTECTIA MEDIULUI		47.000	13.000	10.395	10.395	10.395	1.949
			01			CHELTUIELI CURENTE		25.000	7.500	4.990	4.990	4.990	1.949
			20			TITLUL II BUNURI SI SERVICII		25.000	7.500	4.990	4.990	4.990	1.949

Capi- tol	Sub- capi- tol	Pa- ra- graf	Gru- pa / Titlu	Ar- ti- col	Ali- ne- at	Denumire indicator	Credite de angajament	Credite bugetare		Angajamente legale	Plati efectuate	Angajamente legale de platit	Cheltuieli efective		
								anuale aprobate la finele perioadei de raportare	trimestriale definitive						
A				B				1	2	3	4	5	6	7=5-6	8
			20	01		Bunuri si servicii		25.000	7.500	4.990	4.990	4.990		4.990	1.949
			20	01	04	Apa, canal si salubritate		10.000	2.500					4.990	1.949
			20	01	05	Carburanti si lubrifianti		15.000	5.000					4.990	1.949
			79			OPERATIUNI FINANCIARE		22.000	5.500					5.405	
			81			TITLUL XIV RAMBURSARI DE CREDITE		22.000	5.500					5.405	
			81	02		Rambursari de credite interne		22.000	5.500					5.405	
			81	02	05	Rambursari de credite aferente datoriei publice interne locale		22.000	5.500					5.405	
8000	02					Partea V-a ACTIUNI ECONOMICE		70.290	27.130					2.220	3.330
8302						AGRICULTURA, SILVICULTURA, SI VANATOARE		14.000	3.500					2.220	3.330
			01			CHELTUIELI CURENTE		14.000	3.500					2.220	3.330
			20			TITLUL II BUNURI SI SERVICII		14.000	3.500					2.220	3.330
			20	01		Bunuri si servicii		14.000	3.500					2.220	3.330
			20	01	30	Alte bunuri si servicii pentru intretinere si functionare		14.000	3.500					2.220	3.330
8402						TRANSPORTURI		56.290	23.630					2.220	3.330
			70			CHELTUIELI DE CAPITAL		56.290	23.630					2.220	3.330
			71			TITLUL X ACTIVE NEFINANCIARE		56.290	23.630					2.220	3.330
			71	01		Active fixe		56.290	23.630					2.220	3.330
			71	01	30	Alte active fixe (inclusiv reparatii capitale)		56.290	23.630					2.220	3.330

Conducatorul compartimentului
financiar-contabil


Conducatorul

CONTUL DE EXECUTIE AL BUGETULUI LOCAL - VENITURI
SECTIUNEA DE FUNCTIONARE
31.03.2014

Capi- tol	Sub- capi- tol	Pa- ra- graf	Ar- ti- col	Ali- ne- at	Denumire indicator	Prevederi anuale aprobaate la finele perioadei de raportare		Prevederi bugetare trimestriale cumulate	Drepturi constatate			Incasari realizate	Stingeri pe alte cai decat incasari	Drepturi constatate de incasat
						I	2		Total, din care:	din ani precedenti	din anul curent			
A					B				3=4+5	4	5	6	7	8=3-6-7
0001	02				TOTAL VENITURI-BUGET LOCAL	475.970	141.190	683.367	283.988	399.379	132.452	550.915		
0002					I. VENITURI CURENTE	475.970	141.190	683.367	283.988	399.379	132.452	550.915		
0003					A. VENITURI FISCALE	267.990	70.450	212.939	51.054	161.885	89.381	123.538		
0004					A1. IMPOZIT PE VENIT, PROFIT SI CASTIGURI DIN CAPITAL	77.480	19.370	17.051		17.051	17.051			
0300					A1.2. IMPOZIT PE VENIT, PROFIT SI CASTIGURI DIN CAPITAL DE LA PERSOANE FIZICE	77.480	19.370	17.051		17.051	17.051			
0302					IMPOZIT PE VENIT	15.480	3.870	2.869		2.869	2.869			
	18				Impozitul pe veniturile din transferul proprietatilor imobiliare din patrimoniul personal	15.480	3.870	2.869		2.869	2.869			
0402					COTE SI SUME DEFALCATE DIN IMPOZITUL PE VENIT	62.000	15.500	14.182		14.182	14.182			
	01				Cote defalcate din impozitul pe venit	30.000	7.500	7.795		7.795	7.795			
	04				Sume alocate din cotele defalcate din impozitul pe venit pentru echilibrarea bugetelor locale	32.000	8.000	6.387		6.387	6.387			
0700	02				A3 IMPOZITE SI TAXE PE PROPRIETATE	94.580	26.280	163.871	48.272	115.599	47.754	116.117		
0702					IMPOZITE SI TAXE PE PROPRIETATE	94.580	26.280	163.871	48.272	115.599	47.754	116.117		
	01				Impozit si taxa pe cladiri	68.120	18.000	122.538	39.108	83.430	31.965	90.573		
	01				Impozit pe cladiri de la persoane fizice	34.970	9.000	90.651	7.221	83.430	11.013	79.638		
	02				Impozit si taxa pe cladiri de la persoane juridice	33.150	9.000	31.887	31.887		20.952	10.935		
	02				Impozit si taxa pe teren	26.460	8.280	41.333	9.164	32.169	15.789	25.544		
	01				Impozit pe terenuri de la persoane									

Capi- tol	Sub- capi- tol	Pa- ra- graf	Gru- pa / Titlu	Ar- ti- col	Ali- ne- at	Denumire indicator	Prevederi bugetare anuale aprobaate la finele perioadei de raportare		Prevederi bugetare trimestriale cumulate	Drepturi constatate		Incasari realizate	Stingeri pe alte cai decat incasari	Drepturi constatate de incasat
							1	2		Total, din care:	din anii precedenti			
A							B	3=4+5	4	5	6	7	8-3-6-7	
3002	30					inchirieri de catre institutiile publice	104.490	36.500	414.467	213.585	200.882	200		414.267
	50					Alte venituri din proprietate			18.224	18.224		6.259		11.965
3300	02					C2. VANZARI DE BUNURI SI SERVICII	103.490	34.240	37.737	1.125	36.612	36.612		1.125
3302						VENITURI DIN PRESTARI DE SERVICII SI ALTE ACTIVITATI								
	08					Venituri din prestari de servicii	55.360	20.000	16.444		16.444	16.444		16.444
3402						VENITURI DIN TAXE ADMINISTRATIVE, ELIBERARI PERMISE	55.360	20.000	16.444		16.444	16.444		16.444
	02					Taxe extrajudiciare de timbru	240	240	74		74	74		74
3502						AMENZI, PENALITATI SI CONFISCARI	2.750	1.000	1.955		1.955	1.955		1.955
	01					Venituri din amenzi si alte sanctiuni aplicate potrivit dispozitiilor legale	2.750	1.000	1.955		1.955	1.955		1.955
	02					Venituri din amenzi si alte sanctiuni aplicate de catre alte institutii de specialitate	2.750	1.000	1.955		1.955	1.955		1.955
3602						DIVERSE VENITURI	45.140	13.000	19.264	1.125	18.139	18.139		1.125
	06					Taxe speciale	28.750	8.000	8.916	1.125	8.916	8.916		1.125
	50					Alte venituri	16.390	5.000	10.348	1.125	9.223	9.223		1.125

Conducatorul compartimentului financiar-contabil



Conducatorul compartimentului financiar-contabil

CONTUL DE EXECUTIE AL BUGETULUI LOCAL - VENITURI
 SECTIUNEA DE DEZVOLTARE
 31.03.2014

Capi- tot	Sub- tot	Pa- ra- graf	Ar- ti- col	Ali- ne- at	Denumire indicator	Prevederi anuale aprobaate la finele perioadei de raportare	Prevederi bugetare trimestriale cumulate	Drepturi constatate			Incasari realizate	Stingeri pe alte cai decat incasari	Drepturi constatate de incasat
								Total, din care:	din anii precedenti	din anul curent			
		A			B	1	2	3=4+5	4	5	6	7	8=3-6-7
0001	02				TOTAL VENITURI-BUGET LOCAL	156.660	62.000	472.575	4	472.575	472.575		
3900					II. VENITURI DIN CAPITAL	156.660	62.000	472.575		472.575	472.575		
3902					VENITURI DIN VALORIFICAREA UNOR BUNURI	156.660	62.000	472.575		472.575	472.575		
	01				Venituri din valorificarea unor bunuri ale institutiilor publice	156.660	62.000	472.575		472.575	472.575		

Conducatorul institutiei,

[Signature]

Conducatorul compartimentului
financiar-contabil

[Signature]



CARAS SEVERIN

CONTUL DE EXECUTIE AL BUGETULUI LOCAL - CHELTUIELI
SECTIUNEA DE FUNCTIONARE
31.03.2014

Capi- tol	Sub- capi- tol	Pa- ra- graf	Gru- pa / Titlu	Ar- fi- col	Ali- ne- at	Denumire indicator	Credite de angajament	Credite bugetare		Angajamente bugetare	Angajamente legale	Plati efectuate	Angajamente legale de platit	Cheltuieli efective
								anuale aprobat la finele perioadei de raportare	trimestriale definitive					
A						B	1	2	3	4	5	6	7=5-6	8
5002						TOTAL CHELTUIELI		475.970	141.190	240.844	240.844	97.001	143.843	114.924
	01					CHELTUIELI CURENTE		453.970	135.690	235.439	235.439	91.596	143.843	114.924
	10					TITLUL I CHELTUIELI DE PERSONAL		176.520	44.790	176.520	176.520	32.677	143.843	33.201
	20					TITLUL II BUNURI SI SERVICII		263.450	87.400	56.519	56.519	56.519		79.561
	30					TITLUL III DOBANZI		14.000	3.500	2.400	2.400	2.400		2.362
	79					OPERATIUNI FINANCIARE		22.000	5.500	5.405	5.405	5.405		
	81					TITLUL XIV RAMBURSARI DE CREDITE		22.000	5.500	5.405	5.405	5.405		
5100	02					Partea I-a SERVICII PUBLICE GENERALE		359.970	110.940	219.941	219.941	76.098	143.843	99.776
5102						AUTORITATI PUBLICE SI ACTIVITATI EXTERNE		343.370	106.790	217.101	217.101	73.258	143.843	97.002
	01					CHELTUIELI CURENTE		343.370	106.790	217.101	217.101	73.258	143.843	97.002
	10					TITLUL I CHELTUIELI DE PERSONAL		176.520	44.790	176.520	176.520	32.677	143.843	33.201
	10	01				Cheltuieli salariale in bani		139.420	35.500	139.420	139.420	26.402	113.018	26.889
	10	01	01			Salarii de baza		117.420	30.000	117.420	117.420	22.773	94.647	22.075
	10	01	12			Indemnizatii platite unor persoane din afara unitatii		22.000	5.500	22.000	22.000	3.629	18.371	4.814
	10	03				Contributii		37.100	9.290	37.100	37.100	6.275	30.825	6.312
	10	03	01			Contributii de asigurari sociale de stat		28.000	7.000	28.000	28.000	4.567	23.433	4.581
	10	03	02			Contributii de asigurari de somaj		730	190	730	730	112	618	111
	10	03	03			Contributii de asigurari sociale de sanatate		7.000	1.750	7.000	7.000	1.372	5.628	1.398
	10	03	04			Contributii de asigurari pentru accidente de munca si boli profesionale		250	70	250	250	33	217	33
	10	03	06			Contributii pentru concedii si indemnizatii		1.120	280	1.120	1.120	191	929	189
	20					TITLUL II BUNURI SI SERVICII		166.850	62.000	40.581	40.581	40.581		63.801

Capi- tol	Sub- capi- tol	Pa- ra- graf	Gru- pa / Titlu	Ar- ti- col	Al- ne- at	Denumire indicator	Credite de angajament	Credite bugetare		Angajamente bugetare	Angajamente legale	Plati efectuate	Angajamente legale de platit	Cheltuieli efective
								anuale aprobate la finele perioadei de raportare	trimestriale definitive					
A						B	I	2	3	4	5	6	7=5-6	8
			20 01	01		Bunuri si servicii		160.850	61.000	40.185	40.185	40.185		63.405
			20 01	01		Furnituri de birou		2.500	1.000	722	722	722		830
			20 01	05		Carburanti si lubrifianti		15.110	5.110	5.104	5.104	5.104		8.063
			20 01	06		Piese de schimb		14.890	3.890					
			20 01	08		Posta, telecomunicatii, radio, tv, internet		4.000	1.000	767	767	767		766
			20 01	30		Alte bunuri si servicii pentru intretinere si functionare		124.350	50.000	33.592	33.592	33.592		53.746
			20 05			Bunuri de natura obiectelor de inventar		2.000						
			20 05	30		Alte obiecte de inventar		2.000						
			20 06			Deplasari, detasari, transferari		4.000	1.000	396	396	396		396
			20 06	01		Deplasari interne, detasari, transferari		4.000	1.000	396	396	396		396
5502						TRANZACTII PRIVIND DATORIA PUBLICA SI IMPRUMUTURI		16.600	4.150	2.840	2.840	2.840		2.774
			01			CHELTUIELI CURENTE		16.600	4.150	2.840	2.840	2.840		2.774
			20			TITLUL II BUNURI SI SERVICII		2.600	650	440	440	440		412
			20 24			Comisioane si alte costuri aferente imprumuturilor		2.600	650	440	440	440		412
			20 24	02		Comisioane si alte costuri aferente imprumuturilor interne		2.600	650	440	440	440		412
			30			TITLUL III DOBANZI		14.000	3.500	2.400	2.400	2.400		2.362
			30 01			Dobanzi aferente datoriei publice interne		14.000	3.500	2.400	2.400	2.400		2.362
			30 01	01		Dobanzi aferente datoriei publice interne directe		14.000	3.500	2.400	2.400	2.400		2.362
6000 02						Partea II-a APARARE, ORDINE PUBLICA SI SIGURANTA NATIONALA		20.000	5.000					

Capi- tol	Sub- capi- tol	Pa- ra- gra- f	Gru- pa / Titlu col	Ali- ne- at	Denumire indicator	Credite de angajament	Credite bugetare		Angajamente bugetare	Angajamente legale	Plati efectuate	Angajamente legale de platit	Cheltuieli efective
							anuale aprobate la finele perioadei de raportare	trimestriale definitive					
A					B	1	2	3	4	5	6	7=5-6	8
6102		01			ORDINE PUBLICA SI SIGURANTA NATIONALA		20.000	5.000					
		20			CHELTUIELI CURENTE		20.000	5.000					
		20	01		TITLUL II BUNURI SI SERVICII		20.000	5.000					
		20	01	30	Bunuri si servicii		20.000	5.000					
		20	01	30	Alte bunuri si servicii pentru intretinere si functionare		20.000	5.000					
7000	02				Partea IV-a SERVICII SI DEZVOLTARE		82.000	21.750	18.683	18.683	18.683	18.683	11.818
7002		01			PUBLICA, LOCUINTE, MEDIU SI APE		35.000	8.750	8.288	8.288	8.288	8.288	9.869
		20			LOCUINTE, SERVICII SI DEZVOLTARE PUBLICA		35.000	8.750	8.288	8.288	8.288	8.288	9.869
		20	01		CHELTUIELI CURENTE		35.000	8.750	8.288	8.288	8.288	8.288	9.869
		20	01		TITLUL II BUNURI SI SERVICII		35.000	8.750	8.288	8.288	8.288	8.288	9.869
		20	01	03	Bunuri si servicii		35.000	8.750	8.288	8.288	8.288	8.288	9.869
		20	01	03	Incalzit, iluminat si forta motrica		31.000	7.750	7.288	7.288	7.288	7.288	9.869
		20	01	30	Alte bunuri si servicii pentru intretinere si functionare		4.000	1.000	1.000	1.000	1.000	1.000	1.949
7402		01			PROTECTIA MEDIULUI		47.000	13.000	10.395	10.395	10.395	10.395	1.949
		20			CHELTUIELI CURENTE		25.000	7.500	4.990	4.990	4.990	4.990	1.949
		20	01		TITLUL II BUNURI SI SERVICII		25.000	7.500	4.990	4.990	4.990	4.990	1.949
		20	01		Bunuri si servicii		25.000	7.500	4.990	4.990	4.990	4.990	1.949
		20	01	04	Apa, canal si salubritate		10.000	2.500	4.990	4.990	4.990	4.990	1.949
		20	01	05	Carburanti si lubrifianti		15.000	5.000	4.990	4.990	4.990	4.990	1.949
		79			OPERATIUNI FINANCIARE		22.000	5.500	5.405	5.405	5.405	5.405	1.949
		81			TITLUL XIV RAMBURSARI DE CREDITE		22.000	5.500	5.405	5.405	5.405	5.405	1.949
		81	02		Rambursari de credite interne		22.000	5.500	5.405	5.405	5.405	5.405	1.949
		81	02	05	Rambursari de credite aferente datoriei publice interne locale		22.000	5.500	5.405	5.405	5.405	5.405	1.949

Capi- tol	Sub- capi- tol	Pa- ra- graf	Gru- pa / Titlu	Ar- ti- col	Al- ne- at	Denumire indicator	Credite de angajament	Credite bugetare		Angajamente bugetare	Angajamente legale	Plati efectuate	Angajamente legale de platit	Cheltuieli efective
								anuale aprobate la finele perioadei de raportare	trimestriale definitive					
A						B	1	2	3	4	5	6	7=5-6	8
8000	02					Partea V-a ACTIUNI ECONOMICE		14.000	3.500	2.220	2.220	2.220	2.220	3.330
8302						AGRICULTURA, SILVICULTURA, SI VANATOARE		14.000	3.500	2.220	2.220	2.220	2.220	3.330
			01			CHELTUIELI CURENTE		14.000	3.500	2.220	2.220	2.220	2.220	3.330
			20			TITLUL II BUNURI SI SERVICII		14.000	3.500	2.220	2.220	2.220	2.220	3.330
			20	01		Bunuri si servicii		14.000	3.500	2.220	2.220	2.220	2.220	3.330
			20	01	30	Alte bunuri si servicii pentru intretinere si functionare								
9902	96					excedent/deficit sect funct		14.000	3.500	2.220	2.220	2.220	35.451	3.330

Conducatorul institutiei,

Conducatorul compartimentului
financiar-contabil/ *Avary*