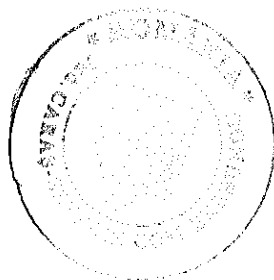


COD	DENUMIRE INDICATORI	SOLD LA INCEPUTUL PERIOADEI	SOLD LA SFARSITUL PERIOADEI
0	CARAS SEVERIN		
01003	1.Active fixe necorporale (ct.203+205+206+208+233-280-290-293*)	5.801	5.607
01004	2.Instalatii tehnice, mijloace de transport, animale, plantatii, mobilier, aparatura birotica si alte active corporale (ct.213+214+231-281-291-293*)	4.696.604	4.691.159
01005	3.Terenuri si cladiri (ct.211+212+231 -281-291-293*)	6.902.862	6.902.862
01015	7.TOTAL ACTIVE NECURENTE (rd.03+04+05+06 +07+09)	11.605.267	11.599.628
01019	1.Stocuri (ct.301+302+303+304+305+307+ 309+331+332+341+345+346+347+349+351+ 354+356+357+358+359+361+371+381+/-348 +/-378-391-392-393-394-395-396-397-398)	61.098	62.645
01023	Creante bugetare (ct.431**+437**+4424+ 4428**+444**+446**+4482+461+463+464+ +465+4664+4665+4669+481**+482**-497) din care:	18.221	312.018
01024	Creantele bugetului generale consolidat (ct.463+464+465+4664+4665+4669-497)	18.221	312.018
01030	Total creante curente (rd.21+23+25+27)	18.221	312.018
01033	Conturi la trezorerie, casa in lei. (ct.510+5121+5125+ 5131+5141+5151+5153+5161+5171+5201+5211+ 5212+5213+523+5251+5252+5253+526+527+528 +5291+5292+5293+5294+5299+5311+550+551+552 +555+557+5581+5582+5591+5601+5602+561+562 +5711+5712+5713+5714+5741+5742+5743+5744 +5254+5751+5752+5753+5754)	79.965	90.612
01035	Conturi la institutii de credit, BNR, casa in valuta(ct.5112+5121+ 5124+5125+5131+5132+5141+5142+5151+ 5152+5153+5161+5162+5171+5172+ 5314+5411+5412+550+5601+5602 +5583+5592)	863	657
01040	Total disponibilitati si alte valori (rd.33+33.1+35+35.1)	80.828	91.269
01045	7.TOTAL ACTIVE CURENTE (rd.19+30+31+40+ 41+41.1+42)	160.147	465.932
01046	8.TOTAL ACTIVE (rd.15+45)	11.765.414	12.065.560
01054	2.Imprumuturi pe termen lung (ct.1612+1622+1632+1642+1652+1661+ 1662+1672+168-169)	174.840	169.435
01058	TOTAL DATORII NECURENTE (rd.52+54+55)	174.840	169.435
01060	1.Datorii comerciale, avansuri si alte decontari (ct.401+403+4041+405+408+ 419+4621+473+481+482+483+269+509+ 5128) din care:	71.168	89.343

COD	DENUMIRE INDICATORI	SOLD LA INCEPUTUL PERIOADEI	SOLD LA SFARSITUL PERIOADEI
01061	Datorii comerciale si avansuri (ct.401+403+4041+405+408+419+4621)	71.168	89.343
01062	2.Datorii catre bugete (ct.431+437+440+441+4423+4428+444+446+ 4481+4555+4671+4672+4673+4674+4675+ +4679+473+481+482) din care:	15.659	15.977
010631	Contributii sociale(ct.431+437)	8.171	11.936
01065	3.Datorii din operatiuni cu Fonduri externe nerambursabile si fonduri de la buget, alte datorii catre alte organisme internationale (ct.4502+4504+4506+4512 +4514+4516+4521+4522+4532+4542+4544+ 4552+4554+4564+4584+4585+459+473+462+ 4546)	66.258	66.258
01072	6.Salariile angajatilor (ct.421+423+426+4271+4273+4281)	42.031	25.199
01078	10.TOTAL DATORII CURENTE (rd.60-62+65+70+71+72+73+74+75)	195.116	196.777
01079	11.TOTAL DATORII (rd.58+78)	369.956	366.212
01080	12.ACTIVE NETE = TOTAL ACTIVE - TOTAL DATORII = CAPITALURI PROPRII (rd.80=rd.46-79=rd.90)	11.395.458	11.699.348
01084	1.Rezerve, fonduri (ct.100+101+102+103+104+105+106+ 132+133+135+1391+1392+ 1393+1394+1396)	6.902.862	6.902.862
01085	2.Rezultatul reportat (ct.117-sold creditor)	4.500.146	4.492.595
01087	4.Rezultatul patrimonial al exercitiului (ct.121-sold creditor)		303.891
01088	5.Rezultatul patrimonial al exercitiului (ct121- sold debtor)	7.550	
01090	6.TOTAL CAPITALURI PROPRII (rd.84+85-86+87-88)	11.395.458	11.699.348

Conducatorul institutiei


Conducatorul compartimentului
financiar- contabil



CONTUL DE REZULTAT PATRIMONIAL


31.03.2013

pag.: 1 - lei -

COD	DENUMIRE INDICATORI	An precedent	An curent
0	CARAS SEVERIN		
02002	Venituri din impozite, taxe, contributii de asigurari si alte venituri ale bugetelor (ct.730+731+732+733+734+735+736+739+745+746+750+751)	174.102	383.168
02003	Venituri din activitati economice (ct.701+702+703+704+705+706+707+708 +/- 709)	24.871	25.873
02006	TOTAL VENITURI OPERATIONALE (rd.02+03+04+05)	198.973	409.041
02008	Salarii si contributiile sociale aferente angajatilor (ct.641+642+645+646+647)	36.683	30.878
02010	Stocuri, consumabile, lucrari si servicii executate de terti (ct.601+602+603+606+607+608+609+610+611+612+613+614+622+623+624+626+627+628+629)	54.841	64.348
02011	Cheltuieli de capital, amortizari si provizioane (ct.681+682+689)	1.877	5.639
02012	Alte cheltuieli operationale (ct.635+654+658)	3.606	196
02013	TOTAL CHELTUIELI OPERATIONALE (RD.08+09+10+11+12)	97.007	101.061
02015	- EXCEDENT (rd.06-rd.13)	101.966	307.980
02018	V. CHELTUIELI FINANCIARE (ct.663+664+665+666+667+668+669+686)	4.783	4.089
02021	-DEFICIT (rd.18-rd.17)	4.783	4.089
02023	-EXCEDENT (rd.15+20-16-21)	97.183	303.891
02031	- EXCEDENT (rd.23+28-24-29)	97.183	303.891

Conducatorul institutiei

Conducatorul compartimentului
financiar- contabil




CONTUL DE REZULTAT PATRIMONIAL

31.03.2013

pag.: 1 - lei -

COD	DENUMIRE INDICATORI	An precedent	An curent
02002	Venituri din impozite, taxe, contributii de asigurari si alte venituri ale bugetelor (ct.730+731+732+733+734+735+736+739+745+746+750+751)	174.102	383.169
02003	Venituri din activitati economice (ct.701+702+703+704+705+706+707+708 +/- 709)	24.871	25.873
02006	TOTAL VENITURI OPERATIONALE (rd.02+03+04+05)	198.973	409.042
02008	Salarii si contributiile sociale aferente angajatilor (ct.641+642+645+646+647)	36.683	30.878
02010	Stocuri, consumabile, lucrari si servicii executate de terti (ct.601+602+603+606+607+608+609+610+611+612+613+614+622+623+624+626+627+628+629)	54.841	64.349
02011	Cheltuieli de capital, amortizari si provizioane (ct.681+682+689)	1.877	5.639
02012	Alte cheltuieli operationale (ct.635+654+658)	3.606	196
02013	TOTAL CHELTUIELI OPERATIONALE (RD.08+09+10+11+12)	97.007	101.062
02015	- EXCEDENT (rd.06-rd.13)	101.966	307.980
02018	V. CHELTUIELI FINANCIARE (ct.663+664+665+666+667+668+669+686)	4.783	4.089
02021	-DEFICIT (rd.18-rd.17)	4.783	4.089
02023	-EXCEDENT (rd.15+20-16-21)	97.183	303.891
02031	- EXCEDENT (rd.23+28-24-29)	97.183	303.891

Conducatorul institutiei

Conducatorul compartimentului
financiar- contabil


COMUNA BREBU NOU
3227637

SITUATIA FLUXURILOR DE TREZORERIE la 31.03.2013


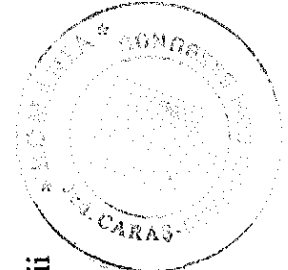
Anexa la anexa 3

	Col 1= Col 2+4+10 Ct casa+ct disponibil	Col 2 Casa ct 5311	Col 4 Bug local 5211-7702 Ct 889802	Conturi de disponib in trezorerie Col 10	5004	5006
	Total	Total	Total	Total disponibilitati		
<u>Activ operat</u>						
Incasari rd 2	199602	79407	111893	8302	3352	4950
Plati rd 3	179949	79407	91239	9303	4353	4950
Sold rd 4	19653	0	20654	-1001	-1001	0
<u>Investitii</u>	0	0	0	0	0	0
Incasari rd 6						
Plati rd 7	0	0	0	0	0	0
Sold rd 8	0	0	0	0	0	0
<u>Finantare rd 9</u>	0	0	0	0	0	0
Incasare rd 10	9006	0	9006	0	0	0
Plati rd 11	-9006	0	-9006	0	0	0
Sold rd 12	10647	0	11648	-1001	-1001	0
Rd 13= rd4+rd8+rd12						
<u>Sold inceput de an rd 14</u>	79965	0	12558	67407	1149	66258
Sold final rd 15 =rd 13+rd 14	90612	0	24206	66406	148	66258

Conducatorul unitatii



Conducatorul compartimentului
financiar - contabil

SITUATIA FLUXURILOR DE TREZORERIE

31.03.2013

pag.: 1 - lei -



COD	DENUMIRE INDICATORI	Total	Casa in lei ct.5311	Disponibili al/ Finantarea de la bugetul de stat ct.5201/ ct.7701	Disponibili al/ Finantarea de la bugetul local ct.5211/ ct.7702	Disponibili al/ Finantarea asigurarii sociale de stat ct.5251/ ct.7703	Disponibili din veniturile curente ale/ Finantarea din bugetul asigururilor pentru soma] ct.5741/ ct.7704	Disponibili din veniturile curente ale/ Finantarea din bugetul fd. national unic de asig. sociale de sanatate ct.5711/ ct.7705	Disponibili din veniturile/ Finantarea din bugetul Fondului pentru mediu ct.5751/ ct.7706	Disponibili al/ Finantarea de la bugetul trezoreriei statului ct.6241/ ct.7709	Contul de disponibilitati (scut) (Incluse si rezultatele din anii precedenti ale bugetelor respective)
0	CARAS SEVERIN										
0.3002	1. Incasari	195.602	79.407		111.893						8.302
0.3003	2. Plati	179.949	79.407		91.219						9.303
0.3004	3. Numerar net din activitatea operationala (rd.02-rd.03)	19.653			20.654						-1.001
0.3011	2. Plati	9.006			9.006						
0.3012	3. Numerar net din activitatea de finantare (rd.10-rd.11)	-9.006			-9.006						
0.3013	IV.CRESTEREA (DESCRETEREA) NETA DE NUMERAR SI ECHIVALENT DE NUMERAR (rd.04+rd.08+rd.12)	10.647			11.648						-1.001
0.3014	V. NUMERAR SI ECHIVALENT DE NUMERAR LA INCEPUTUL ANULUI	79.965			12.558						67.407
0.3015	VI.NUMERAR SI ECHIVALENT DE NUMERAR LA SFARSITUL PERIOADEI (rd.13+rd.14)	90.612			24.206						66.406

Conducatorul compartimentului financiar- contabil

Conducatorul institutiei

Viza trezoreriei

[Signature]




SITUATIA FLUXURILOR DE TREZORERIE

31.03.2013

pag.: I - lei -

COD	DENUMIRE INDICATORI	Total	Casa in valuta	Alte disponibilitati
04002	1. Incasari	9.756		9.756
04003	2. Plati	9.962		9.962
04004	3. Numerar net din activitatea operationala (rd.02-rd.03)	-206		-206
04013	IV CRESTEREA (DESCRESTEREA) NETA DE NUMERAR SI ECHIVALENT DE NUMERAR (rd.04+rd.08+rd.12)	-206		-206
04014	V NUMERAR SI ECHIVALENT DE NUMERAR LA INCEPUTUL PERIOADEI	863		863
04017	VI NUMERAR SI ECHIVALENT DE NUMERAR LA FINELE PERIOADEI(rd.13+14+15-16)	657		657

Conducatorul institutiei



Conducatorul compartimentului
financiar- contabil




Situatia activelor si datoriilor institutiilor publice
din administratia locala
31.03.2013

pag.: 1 - lei -

COD	DENUMIRE INDICATORI	Sold la inceputul anului	Sold la sfarsitul perioadei
0	CARAS SEVERIN		
18005	Disponibilitati in lei ale institutiilor publice locale si ale institutiilor publice de subordonare locala, la trezorerii (ct.510+5121+5125+5151+5161+5171+5211+528+5292+5294+5299+550+551+552+553+554+555+556+558+560+561+562) din care:		
18008	Total (in baze cash) (rd.04+05)	67.407	78.054
18010	Total (in baze accrual)(rd.08+09)	67.407	78.054
3011	Excedentele cumulate ale bugetelor locale (ct.5212+5213)	67.407	78.054
18013	Total (in baze cash)(rd.11+12)	12.558	12.558
18015	Total (in baze accrual)(rd.13+14)	12.558	12.558
18032	Disponibilitati ale institutiilor publice locale si ale institutiilor de subordonare locala la institutiilor de credit rezidente (ct.5121+5124+5125+5131+5132+5151+5152+5161+5162+5171+5172+550+5601) din care:		
18036	Total (in baze cash)(rd.32+35)	863	657
18038	Total (in baze accrual) (rd.36+37)	863	657
18176	1.Creante ale bugetului local (ct.464-497). Total (rd.177+178+179+183), din care:		
18177	- de la populatie	18.221	312.018
18178	- de la operatori economici (S11)	6.722	69.529
18185	Total creante (rd.176+184)	11.499	242.489
18203	1.Sume datorate tertilor reprezentand garantii si cautiuni aafiate in conturile institutiilor publice (ct.4281+462).Total (rd.204+205+206) din care:	18.221	312.018
18205	- operatorilor economici (S11)	66.258	66.258
18286	Credite pe termen lung primite (contractate, garantate, asimilate,etc) de institutiile publice locale (ct.1622+1632+1642+16722).Total (rd.278+288+289+289.1) din care acordate de:	66.258	66.258
18287	- Institutii de credit rezidente (S122)	174.840	169.435
18290	Total (in baze cash)(rd.286)	174.840	169.435
18296	Total (in baze accrual)(cash+dobanzi) (rd.290+295)	174.840	169.435
18320	Datorii comerciale curente legate de livrari de bunuri si servicii (ct.401+403+4041+405+408+419+4621). Total	174.840	169.435

COD	DENUMIRE INDICATORI	Sold la inceputul anului	Sold la sfarsitul perioadei
18321	(rd.321+322+326+327) din care catre: -Operatori economici (S11)	71.168	89.343
18331	Datoriile institutiilor publice din administratia locala catre bugete (ct.4423+431+437+4428+444+446+4481)	71.168	89.343
18332	Salariile angajatilor (ct.421+423+426+4271+4273+4281)	15.659	15.977
18335	Total (rd.331+332+333+334)	42.031	25.199
		57.690	41.176

Conducatorul institutiei

Conducatorul compartimentului
financiar- contabil

DISPONIBIL DIN MIJLOACE CU DESTINATIE SPECIALA

31.03.2013

- lei -

DENUMRE INDICATORI	COD	DISPONIBIL LA INCEPUTUL ANULUI	INCASARI	PLATI	DISPONIBIL LA SFARSITUL PERIOADEI
CARAS SEVERIN	0				
TOTAL (rd.02 la 15)	05001	863	9.756	9.962	657
Disponibil din cofinantarea de la bugetul de stat(ct.550/analitic distinct)	05014	863	9.756	9.962	657

Conducatorul institutiei,

Conducatorul compartimentului
financiar-contabil

The image shows two handwritten signatures. The signature on the left is written over a circular official stamp. The stamp contains the text 'CARAS SEVERIN' and 'CONSILIUL LOCAL' around the perimeter, with a central emblem. The signature on the right is a separate, stylized signature.

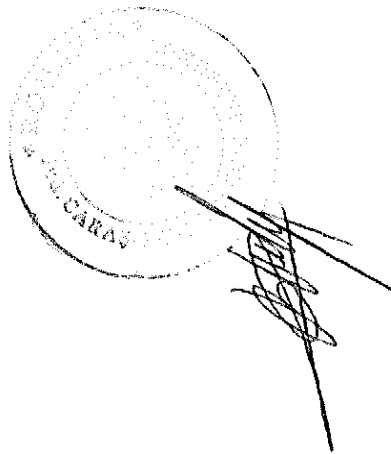
CONTUL DE EXECUTIE AL BUGETULUI LOCAL - VENITURI
31.03.2013

Capi- tol	Sub- capi- tol	Pa- ra- graf	Ar- ti- col	Ali- ne- at	Denumire indicator	Prevederi		Prevederi bugetare trimestriale cumulate	Drepturi constatate			Incasari realizate	Stingeri pe alte cai decat incasari	Pag. I - lei- Drepturi constatate de incasat	
						bugetare anuale aprobate la finele perioadei de raportare	1		2	Total, din care:	din anii precedenti				din anul curent
0					B										
					CARAS SEVERIN										
0001	02				TOTAL VENITURIBUGET LOCAL	367.170	146.100	423.911	18.221	405.690	111.893			312.018	
0002					I. VENITURI CURENTE	367.170	146.100	423.911	18.221	405.690	111.893			312.018	
0003					A. VENITURI FISCALE	271.690	106.100	157.682	18.212	139.470	76.663			81.019	
0004					A1. IMPOZIT PE VENIT, PROFIT SI CASTIGURIDIN CAPITAL	107.660	49.040	5.655		5.655	5.655				
0300	02				A1.2 IMPOZIT PE VENIT, PROFIT SI CASTIGURI DIN CAPITAL DE LA PERSOANE FIZICE	107.660	49.040	5.655		5.655	5.655				
0302					IMPOZIT PE VENIT	32.570	8.570	2.907		2.907	2.907				
	18				Impozitul pe veniturile din transferul proprietatilor imobiliare din patrimoniul personal	32.570	8.570	2.907		2.907	2.907				
0402					COTE SI SUME DEFALCATE DIN IMPOZITUL PE VENIT	75.090	40.470	2.748		2.748	2.748				
0402	01				Cote defalcate din impozitul pe venit	19.000	4.750	2.748		2.748	2.748				
	04				Suma alocate din cotele defalcate din impozitul pe venit pentru echilibrarea bugetelor locale	56.090	35.720								
0700	02				A3 IMPOZITE SI TAXE PE PROPRIETATE	69.370	20.170	108.546	17.272	91.274	33.015			75.531	
0702					IMPOZITE SI TAXE PE PROPRIETATE	69.370	20.170	108.546	17.272	91.274	33.015			75.531	
	01				Impozit si taxa pe cladiri	44.870	12.000	86.329	15.139	71.190	26.699			59.630	
	01				Impozit pe cladiri de la persoane fizice	25.510	7.000	60.512	4.525	55.987	11.496			49.016	
0702	01				Impozit si taxa pe cladiri de la persoane juridice	19.360	5.000	25.817	10.614	15.203	15.203			10.614	
0702	02				Impozit si taxa pe teren	17.770	5.000	22.217	2.133	20.084	6.316			15.901	

Capi- tol	Sub- cap- tol	Pa- ra- graf	Ar- ti- col	Ali- ne- at	Denumire indicator	Prevederi anuale aprobate la finele perioadei de raportare		Prevederi trimestriale cumulate		Drepturi constatate			Incasari realizate	Stingeri pe alte cai decat incasari	Drepturi constatate de incasat
						1	2	3=4+5	4	5	6	7			
A					B										
0702	01				Impozit pe terenuri de la persoane fizice	3.690	1.000	4.952	718	4.234	1.638				3.314
0702	02	02			Impozit si taxa pe teren de la persoane juridice	3.760	1.000	68		68					
0702	02	03			Impozitul pe terenul extravilan	10.320	3.000	17.197	1.415	15.782	4.610				12.587
0702	03				Taxe judiciare de timbru si alte taxe de timbru	170	170								
0702	50				Alte impozite si taxe pe proprietate	6.560	3.000								
1000	02				A4 IMPOZITE SI TAXE PE BUNURI SI SERVICII	94.660	36.890	43.481	940	42.541	37.993				5.488
1102	06				SUME DEFALCATE DIN TVA	87.250	32.000	32.000		32.000	32.000				
					Sume defalcate din taxa pe valoarea adaugata pentru echilibrarea bugetelor locale	87.250	32.000	32.000		32.000	32.000				
1602					TAXE PE UTILIZAREA BUNURILOR, AUTORIZAREA UTILIZARII BUNURILOR SAU PE DESFASURAREA DE ACTIVITATI	7.410	4.890	11.481	940	10.541	5.993				5.488
1602	02			01	Impozit pe mijloacele de transport	7.410	4.890	9.481	940	8.541	3.993				5.488
					Impozit pe mijloacele de transport detinute de persoane fizice*)	3.700	2.890	8.002	64	7.938	3.390				4.612
1602	02			02	Impozit pe mijloace de transport detinute persoane de juridice*)	3.710	2.000	1.479	876	603	603				876
					Taxe si tarife pentru eliberarea de licente si autorizatii de functionare			2.000		2.000	2.000				
2900	02				C. VENITURI NEFISCALE	95.480	40.000	266.229	9	266.229	35.230				230.999
3000					C1. VENITURI DIN PROPRIETATE	67.970	30.000	238.619	9	238.619	7.620				230.999
3002					VENITURI DIN PROPRIETATE	67.970	30.000	238.619	9	238.619	7.620				230.999

Capi- tol	Sub- capi- tol	Pa- ra- graf	Ar- ti- col	Al- ne- at	Denumire indicator	Prevederi anuale aprobrate la finele perioadei de raportare		Prevederi bugetare trimestriale cumulate	Drepturi constatate			Incasari realizate	Stingeri pe alte cai decat incasari	Drepturi constatate de incasat	
						1	2		Total, din care:	4 din anii precedenti	5 din anul curent				6
					B										
					A										
3002	05				Venituri din concesiuni si inchirieri	67.970	30.000	238.619	9	238.610	7.620				230.999
3300	02				C2. VANZARI DE BUNURI SI SERVICII	27.510	10.000	27.610		27.610	27.610				
3302					VENITURI DIN PRESTARI DE SERVICII SI ALTE ACTIVITATI			16.477		16.477	16.477				
3302	08				Venituri din prestari de servicii			16.477		16.477	16.477				
3502					AMENZI, PENALITATI SI CONFISCARI	3.140	2.000	365		365	365				
	01				Venituri din amenzi si alte sanctiuni aplicate potrivit dispozitiilor legale			365		365	365				
3602					DIVERSE VENITURI	3.140	2.000	10.768		10.768	10.768				
	06				Taxe speciale	24.370	8.000	6.644		6.644	6.644				
	50				Alte venituri	24.370	8.000	4.124		4.124	4.124				

Conducatorul institutiei,

Conducatorul compartimentului
financiar-contabil

CONTUL DE EXECUTIE AL BUGETULUI LOCAL - CHELTUIELI
31.03.2013

Capi- tot	Sub- capi- tot	Pa- ra- graf	Cru- pa / Titlu	Al- ti- col	Denumire indicator	Credite de angajament	Credite bugetare			Angajamente legale	Plati efectuate	Angajamente legale de platit	Cheltuieli efective
							anuale aprobate la finele perioadei de raportare	2	3				
A					B	I				5	6	7-5-6	8
0					CARAS SEVERIN								
5002					TOTAL CHELTUIELI		367.170	146.100	270.103	270.103	100.245	169.858	100.798
5100	02				Partea I-a SERVICII PUBLICE GENERALE		252.170	122.300	198.322	198.322	80.694	117.628	72.604
5102					AUTORITATI PUBLICE SI ACTIUNI EXTERNE		214.870	98.500	175.676	175.676	58.048	117.628	68.048
	01				Autoritati executive si legislative		214.870	98.500	175.676	175.676	58.048	117.628	68.048
	03				Autoritati executive		214.870	98.500	175.676	175.676	58.048	117.628	68.048
5402					ALTE SERVICII PUBLICE GENERALE		18.300	18.300	18.296	18.296	18.296	18.296	18.296
5502	50				Alte servicii publice generale		18.300	18.300	18.296	18.296	18.296	18.296	18.296
					TRANZACTII PRIVIND DATORIA PUBLICA SI IMPRUMUTURI		19.000	5.500	4.350	4.350	4.350	4.350	4.350
6000	02				Partea II-a APARARE, ORDINE PUBLICA SI SIGURANTA NATIONALA		18.000	9.000	18.000	18.000	5.455	12.545	7.403
6102					ORDINE PUBLICA SI SIGURANTA NATIONALA		18.000	9.000	18.000	18.000	5.455	12.545	7.403
	50				Alte cheltuieli in domeniul ordinii publice si sigurantei nationale		18.000	9.000	18.000	18.000	5.455	12.545	7.403
7000	02				Partea IV-a SERVICII SI DEZVOLTARE PUBLICA, LOCUINTE, MEDIU SI APE		97.000	14.800	53.781	53.781	14.096	39.685	20.791
7002					LOCUINTE, SERVICII SI DEZVOLTARE PUBLICA		25.000	9.300	8.690	8.690	8.690	8.690	8.366
	06				Iluminat public si electrificari rurale		25.000	9.300	8.690	8.690	8.690	8.690	8.366
7402					PROTECTIA MEDIULUI		72.000	5.500	45.091	45.091	5.406	39.685	12.425
	05				Salubritate si gestiunea deseurilor		50.000	5.500	39.685	39.685	5.406	39.685	12.425
	01				Salubritate		50.000	5.500	39.685	39.685	5.406	39.685	12.425
	06				Canalizarea si tratarea apelor reziduale		22.000	5.500	5.406	5.406	5.406	39.685	12.425

DETALIEREA CHELTUIELILOR
- buget local -
31.03.2013

Pag. 2 - lei-

Capi- tol	Sub- capit- ol	Pa- ra- graf	Gru- pa / Titlu	Ali- ne- at	Denumire indicator	Credite de angajament	Credite bugetare		Angajamente legale de plait	Plati efectuate	Angajamente legale de plait	Cheltuieli efective	
							anuale aprobat la finele perioadei de raportare	trimestriale cumulate					
A					B	1	2	3	4	5	6	7=5-6	8
0					CARAS SEVERIN								
5002					TOTAL CHELTUIELI		367.170	146.100	270.103	270.103	100.245	169.858	100.798
	01				CHELTUIELI CURENTE		345.170	140.600	264.697	264.697	94.839	169.858	95.159
	10				TITLUL I CHELTUIELI DE PERSONAL		125.000	61.090	125.000	125.000	44.485	80.515	30.878
	20				TITLUL II BUNURI SI SERVICII		204.170	74.760	136.097	136.097	46.754	89.343	60.192
	30				TITLUL III DOBANZI		16.000	4.750	3.600	3.600	3.600	4.089	4.089
	70				CHELTUIELI DE CAPITAL								
	71				TITLUL X ACTIVE NEFINANCIARE								
	79				OPERATIUNI FINANCIARE		22.000	5.500	5.406	5.406	5.406	5.639	5.639
	81				TITLUL XIV RAMBURSARI DE CREDITE		22.000	5.500	5.406	5.406	5.406	5.639	5.639
5100	02				Partea I-a SERVICII PUBLICE GENERALE		252.170	122.300	198.322	198.322	80.694	117.628	72.604
5102					AUTORITATI PUBLICE SI ACTIUNI EXTERNE		214.870	98.500	175.676	175.676	58.048	117.628	68.048
	01				CHELTUIELI CURENTE		214.870	98.500	175.676	175.676	58.048	117.628	68.048
	10				TITLUL I CHELTUIELI DE PERSONAL		89.410	34.500	89.410	89.410	21.440	67.970	24.534
	10	01			Cheltuieli salariale in bani		69.700	26.700	69.700	69.700	18.570	51.130	19.642
	10	01	01		Salarii de baza		56.700	20.700	56.700	56.700	13.243	43.457	17.296
	10	01	12		Indemnizatii platite unor persoane din afara unitatii		9.650	4.650	9.650	9.650	4.327	5.323	1.976
	10	01	13		Indemnizatii de delegare		350	350	350	350	1.000	350	370
	10	01	30		Alte drepturi salariale in bani		3.000	1.000	3.000	3.000	1.000	2.000	86
	10	03			Contributii		19.710	7.800	19.710	19.710	2.870	16.840	4.892
	10	03	01		Contributii de asigurari sociale de stat		14.820	6.000	14.820	14.820	2.112	12.708	3.626
	10	03	02		Contributii de asigurari de somaj		360	150	360	360	51	309	86
	10	03	03		Contributii de asigurari sociale de sanatate		3.750	1.350	3.750	3.750	646	3.104	1.004


Capi- tol	Sub- capi- tol	Pa- ra- graf	Gru- pa / Titlu	Ar- ti- col	Ali- ne- at	Denumire indicator	Credite de angajament	Credite bugetare		Angajamente legale	Plati efectuate	Angajamente legale de platit	Cheltuieli efective	
								anuale aprobate la finele perioadei de raportare	trimestriale cumulate					
A						B	1	2	3	4	5	6	7=5-6	8
			10	03	04	Contributii de asigurari pentru accidente de munca si boli profesionale		120	50	120	15	105	25	
			10	03	06	Contributii pentru concedii si indemnizatii		660	250	660	46	614	151	
			20	01		TITLUL II BUNURI SI SERVICII		125.460	64.000	86.266	36.608	49.658	38.934	
			20	01		Bunuri si servicii		115.460	59.400	82.110	36.608	45.502	37.685	
			20	01	01	Furnituri de birou		4.000	1.000	660	290	370	500	
			20	01	05	Carburanti si lubrifianti		5.000	3.000	350	350	350	350	
			20	01	06	Piese de schimb		5.000	3.000	375	375	375	375	
			20	01	08	Posta, telecomunicatii, radio, tv, internet		5.000	2.000	1.382	1.382	1.382	1.382	
			20	01	30	Alte bunuri si servicii pentru intretinere si functionare		96.460	50.400	79.343	34.936	44.407	55.078	
			20	06		Deplasari, detasari, transferari		10.000	4.600	4.156	4.156	4.156	1.249	
			20	06	01	Deplasari interne, detasari, transferari		7.400	2.000	1.619	1.619	1.619	1.619	
			20	06	02	Deplasari in strainatate		2.600	2.600	2.537	2.537	2.537	-370	
			70			CHELTUIELI DE CAPITAL							4.580	
			71			TITLUL X ACTIVE NEFINANCIARE							4.580	
			71	01		Active fixe							4.580	
			71	01	02	Masini, echipamente si mijloace de transport							4.580	
			71	01	03	Mobilier, aparatura birotica si alte active corporale							3.710	
5402						ALTE SERVICII PUBLICE GENERALE		18.300	18.300	18.296	18.296	18.296	870	
			01			CHELTUIELI CURENTE		18.300	18.300	18.296	18.296	18.296		
			10			TITLUL I CHELTUIELI DE PERSONAL		17.590	17.590	17.590	17.590	17.590		

Capi- tol	Sub- capi- tol	Pa- ra- graf	Gru- pa / Titlu	Ar- di- col	Al- ne- at	Denumire indicator	Credite de angajament	Credite bugetare			Angajamente legale	Plati efectuate	Angajamente legale de platit	Cheltuieli efective
								anuale aprobrate la finele perioadei de raportare	trimestriale cumulate	4				
A						B	I	2	3	4	5	6	7=5-6	8
	10	01				Cheltuieli salariale in bani		17.590	17.590	17.590	17.590	17.590		8
	10	01		12		Indemnizatii platite unor persoane din afara unitatii		17.590	17.590	17.590	17.590	17.590		
	20	01				TITLUL II BUNURI SI SERVICII		710	710	706	706	706		
	20	01				Bunuri si servicii		620	620	620	620	620		
	20	01		30		Alte bunuri si servicii pentru intretinere si functionare		620	620	620	620	620		
	20	06				Deplasari, detasari, transferari		90	90	86	86	86		
	20	06		01		Deplasari interne, detasari, transferari		90	90	86	86	86		
5502						TRANZACTII PRIVIND DATORIA PUBLICA SI IMPRUMUTURI		19.000	5.500	4.350	4.350	4.350		4.556
	01					CHELTUIELI CURENTE		19.000	5.500	4.350	4.350	4.350		4.556
	20					TITLUL II BUNURI SI SERVICII		3.000	750	750	750	750		467
	20	24				Comisioane si alte costuri aferente imprumuturilor		3.000	750	750	750	750		467
	20	24		02		Comisioane si alte costuri aferente imprumuturilor interne		3.000	750	750	750	750		467
	30					TITLUL III DOBANZI		16.000	4.750	3.600	3.600	3.600		4.089
	30	01				Dobanzi aferente datoriei publice interne		16.000	4.750	3.600	3.600	3.600		4.089
	30	01		01		Dobanzi aferente datoriei publice interne directe		16.000	4.750	3.600	3.600	3.600		4.089
6000	02					Partea II-a APARARE, ORDINE PUBLICA SI SIGURANTA NATIONALA		18.000	9.000	18.000	18.000	18.000		7.403
6102						ORDINE PUBLICA SI SIGURANTA NATIONALA		18.000	9.000	18.000	18.000	18.000		7.403
	01					CHELTUIELI CURENTE		18.000	9.000	18.000	18.000	18.000		6.344
	10					TITLUL I CHELTUIELI DE PERSONAL		18.000	9.000	18.000	18.000	18.000		6.344

Capi- tol	Sub- capi- tol	Pa- ra- graf	Cru- pa / Titlu	Ar- ti- col	Al- ne- at	Denumire indicator	Credite de angajament	Credite bugetare		Angajamente bugetare	Angajamente legale	Plati efectuate	Angajamente legale de platit de platit	Cheltuieli efective
								anuale aprobrate la finele perioadei de raportare	trimestriale cumulate					
A						B	1	2	3	4	5	6	7=5-6	8
			10 01			Cheltuieli salariale in bani		14.000	7.000	14.000	14.000	4.528	9.472	5.056
			10 01 01			Salarii de baza		12.000	6.000	12.000	12.000	4.056	7.944	5.056
			10 01 30			Alte drepturi salariale in bani		2.000	1.000	2.000	2.000	472	1.528	
			10 03			Contributii		4.000	2.000	4.000	4.000	927	3.073	1.288
			10 03 01			Contributii de asigurari sociale de stat		2.970	1.480	2.970	2.970	714	2.256	955
			10 03 02			Contributii de asigurari de somaj		80	40	80	80	17	63	25
			10 03 03			Contributii de asigurari sociale de sanatate		800	400	800	800	178	622	261
			10 03 04			Contributii de asigurari pentru accidente de munca si boli profesionale		30	20	30	30	5	25	7
			10 03 06			Contributii pentru concedii si indemnizatii		120	60	120	120	13	107	40
			70			CHELTUIELI DE CAPITAL								1.059
			71			TITLUL X ACTIVE NEFINANCIARE								1.059
			71 01			Active fixe								1.059
			71 01 02			Masini, echipamente si mijloace de transport								261
			71 01 30			Alte active fixe (inclusiv reparatii capitale)								798
7000 02						Partea IV-a SERVICII SIDEZVOLTARE PUBLICA, LOCUINTE, MEDIU SI APE								20.791
7002						LOCUINTE, SERVICII SI DEZVOLTARE PUBLICA		97.000	14.800	53.781	53.781	14.096	39.685	20.791
			01			CHELTUIELI CURENTE		25.000	9.300	8.690	8.690	8.690	8.690	8.366
			20			TITLUL II BUNURI SI SERVICII		25.000	9.300	8.690	8.690	8.690	8.690	8.366
			20 01			Bunuri si servicii		25.000	9.300	8.690	8.690	8.690	8.690	8.366

Capi- tol	Sub- capi- tol	Pa- ra- graf	Gru- pa / Titlu	Ar- ti- col	Ali- ne- at	Denumire indicator	Credite de angajament	Credite bugetare		Angajamente legale	Angajamente legale de planit	Plati efectuate	Angajamente legale de planit	Cheltuieli efective
								anuale aprobat la finele perioadei de raportare	trimestriale cumulate					
A			B			1	2	3	4	5	6	7=5-6	8	
7402	20	01	03			incalzit, iluminat si forta motrica	25.000	9.300	8.690	8.690	8.690	8.690	8.366	
	01					PROTECTIA MEDIULUI	72.000	5.500	45.091	45.091	5.406	39.685	12.425	
	20	01				CHELTUIELI CURENTE	50.000		39.685	39.685		39.685	12.425	
	20	01				TITLUL II BUNURI SI SERVICII	50.000		39.685	39.685		39.685	12.425	
	20	01				Bunuri si servicii	50.000		39.685	39.685		39.685	12.425	
	20	01				Apa, canal si salubritate	50.000		39.685	39.685		39.685	12.425	
	79					OPERATIUNI FINANCIARE	22.000	5.500	5.406	5.406	5.406	5.406	5.406	
	81					TITLUL XIV RAMBURSARI DE CREDITE	22.000	5.500	5.406	5.406	5.406	5.406	5.406	
	81	02				Rambursari de credite interne	22.000	5.500	5.406	5.406	5.406	5.406	5.406	
	81	02	05			Rambursari de credite aferente datoriei publice interne locale	22.000	5.500	5.406	5.406	5.406	5.406	5.406	

Conducatorul institutiei,

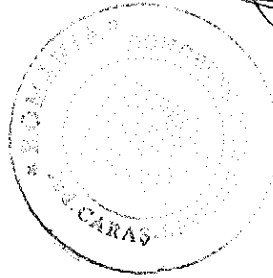
Conducatorul compartimentului
financiar-contabil

CONTUL DE EXECUTIE AL INSTITUTIILOR PUBLICE FINANT
DIN VENITURI PROPRII SI SUBVENTII DIN BUGETUL LOCAL - VENITURI
31.03.2013

Capi- tot	Sub- capi- tot	Pa- ra- gra- ful grafic	Ar- ti- col	Ali- ne- at	Denumire indicator	Prevederi bugetare anuale aprobrate la finele perioadei de raportare	Prevederi bugetare trimestriale cumulate	Drepturi constatate		Incasari realizate	Stingeri pe alte cai decat incasari	Pag 1 - lei-	
								Total, din care:	din anii precedenti				
A						1	2	3=4+5	4	5	6	7	8=3-6-7
0					B								
					CARAS SEVERIN	10.000	10.000	3.352		3.352			
	0001	10			TOTAL VENITURI-VENITURI	10.000	10.000	3.352		3.352			
		0002			I. VENITURI CURENTE	10.000	10.000	3.352		3.352			
		2900			C. VENITURI NEFISCALE	10.000	10.000	3.352		3.352			
		3300			CZ. VANZARI DE BUNURI SI SERVICII	10.000	10.000	3.352		3.352			
		3310			VENITURI DIN PRESTARI DE SERVICII SI ALTE ACTIVITATI	10.000	10.000	3.352		3.352			
		3310	08		Venituri din prestari de servicii	10.000	10.000	3.352		3.352			

Conducatorul institutiei,

Conducatorul compartimentului
financiar-contabil

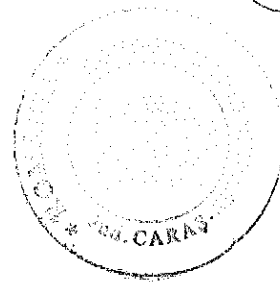


CONTUL DE EXECUTIE AL INSTITUTIILOR PUBLICE FINANTATE
DIN VENITURI PROPRII SI SUBVENTII DIN BUGETUL LOCAL - CHELTUIELI
31.03.2013

Pag. 1 - lei-

Capitole	Subcapitole	Paragraf	Titlu	Articol	Alina	Denumire indicator	Credite de angajament	Credite bugetare		Angajamente bugetare	Angajamente legale	Plati efectuate	Angajamente legale de platit	Cheltuieli efective
								anuale aprobate la finele perioadei de raportare	trimestriale cumulate					
A							I	2	3	4	5	6	7=5-6	8
0						B								
5010						CARAS SEVERIN		10.000	10.000	4.353	4.353	4.353		4.353
7010						TOTAL CHELTUIELI DIN VENITURI PROPRII SI SUBVENTII		10.000	10.000	4.353	4.353	4.353		4.353
	03					LOCUINTE, SERVICII SI DEZVOLTARE PUBLICA		10.000	10.000	4.353	4.353	4.353		4.353
						Locuinte		10.000	10.000	4.353	4.353	4.353		4.353
						Alte cheltuieli in domeniul locuintelor		10.000	10.000	4.353	4.353	4.353		4.353

PRIMAR



[Handwritten signature]

COMPTABLE

[Handwritten signature]

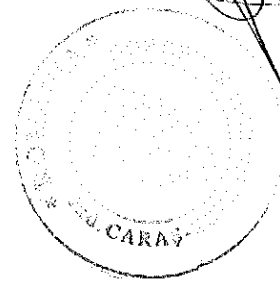
**DETALIEREA CHELTUIELILOR
INSTITUTII PUBLICE FINANTATE DIN VENITURI PROPRII
SI SUBVENTII DIN BUGETUL LOCAL**

Pag. 2 - lei-

Capi- toi	Sub- capi- toi	Pa- ra- graf	Gru- pa / Titlu	Ar- ti- col	Al- ne- at	Denumire indicator	Credite de angajament	Credite bugetare		Angajamente legale	Angajamente bugetare	4	5	6	Angajamente legale de platit	Cheltuieli efective
								anuale aprobate la finele perioadei de raportare	trimestriale cumulate							
A						B	1	2	3	4	5	6	7=5-6	8		
0						CARAS SEVERIN										
5010			01			TOTAL CHELTUIELI DIN VENITURI PROPRII SI SUBVENTII		10.000	10.000	4.353	4.353	4.353	4.353	4.353		4.353
			20			CHELTUIELI CURENTE		10.000	10.000	4.353	4.353	4.353	4.353	4.353		4.353
						TITLUL II BUNURI SI SERVICII		10.000	10.000	4.353	4.353	4.353	4.353	4.353		4.353
7010			01			LOCUINTE, SERVICII SI DEZVOLTARE PUBLICA		10.000	10.000	4.353	4.353	4.353	4.353	4.353		4.353
			20			CHELTUIELI CURENTE		10.000	10.000	4.353	4.353	4.353	4.353	4.353		4.353
			20	01		TITLUL II BUNURI SI SERVICII		10.000	10.000	4.353	4.353	4.353	4.353	4.353		4.353
			20	01	30	Bunuri si servicii		10.000	10.000	4.353	4.353	4.353	4.353	4.353		4.353
			20	01		Alte bunuri si servicii pentru inretinere si functionare		10.000	10.000	4.353	4.353	4.353	4.353	4.353		4.353

Conducatorul institutiei,

Conducatorul compartimentului
financiar-contabil



CONTUL DE EXECUTIE AL BUGETULUI LOCAL - VENITURI
SECTIUNEA DE FUNCTIONARE
31.03.2013

Capi- tol	Sub- capi- tol	Pa- tra- graf	Gru- pa / Titlu	Ar- ti- col	Al- ne- at	Denumire indicator	Prevederi		Prevederi bugetare trimestriale cumulate	Drepturi constatate			Incasari realizate	Stingeri pe alte cai decat incasari	Drepturi constatate de incasat
							I	2		Total, din care:	din anii precedenti	din anul curent			
A							B		3=4+5			6	7	8=3-6-7	
0001	02					TOTAL VENITURI-BUGET LOCAL	367.170	146.100	423.911	18.221	405.690	111.893			312.018
0002						L. VENITURI CURENTE	367.170	146.100	423.911	18.221	405.690	111.893			312.018
0003						A. VENITURI FISCALE	271.690	106.100	157.682	18.212	139.470	76.663			81.019
0004						A1. IMPOZIT PE VENIT, PROFIT SI CASTIGURI DIN CAPITAL	107.660	49.040	5.655		5.655	5.655			
0300						A1.2 IMPOZIT PE VENIT, PROFIT SI CASTIGURI DIN CAPITAL DE LA PERSOANE FIZICE	107.660	49.040	5.655		5.655	5.655			
0302	18					IMPOZIT PE VENIT	32.570	8.570	2.907		2.907	2.907			
						Impozitul pe veniturile din transferul proprietatilor imobiliare din patrimoniul personal	32.570	8.570	2.907		2.907	2.907			
0402						COTE SI SUME DEFALCATE DIN IMPOZITUL PE VENIT	75.090	40.470	2.748		2.748	2.748			
01	04					Cote defalcate din impozitul pe venit	19.000	4.750	2.748		2.748	2.748			
						Sume alocate din cotele defalcate din impozitul pe venit pentru echilibrarea bugetelor locale	56.090	35.720							
0700	02					A3 IMPOZITE SI TAXE PE PROPRIETATE	69.370	20.170	108.546	17.272	91.274	33.015			75.531
0702						IMPOZITE SI TAXE PE PROPRIETATE	69.370	20.170	108.546	17.272	91.274	33.015			75.531
	01					Impozit si taxa pe cladiri	44.870	12.008	86.329	15.159	71.190	26.699			59.630
						Impozit pe cladiri de la persoane fizice	25.510	7.000	60.512	4.525	55.987	11.496			49.016
						Impozit si taxa pe cladiri de la persoane juridice	19.360	5.000	25.817	10.614	15.203	15.203			10.614
	02					Impozit si taxa pe teren	17.770	5.000	22.217	2.133	20.084	6.316			15.901
						Impozit pe terenuri de la persoane									

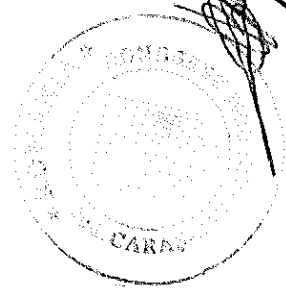
Capi- tol	Sub- capi- tol	Pa- ra- gra- ful	Gru- pa / Titlu col	Ali- ne- at	Denumire indicator	PREVEDERI anuale aprobate la finele perioadei de raportare		Prevederi bugetare trimestriale cumulate	Drepturi constatate			Incasari realizate	Stingeri pe alte cai decat incasari	Pag. 2 - lei-
						1	2		Total, din care:	din anii precedenti	din anul curent			
A						B	3=4+5	4	5	6	7	8=3-6-7		
0702	01				fizice	3.690	1.000	4.952	718	4.234	1.638		3.314	
	02				Impozit si taxa pe teren de la persoane juridice	3.760	1.000	68		68				
	03				Impozitiul pe terenul extravilan	10.320	3.000	17.197	1.415	15.782	4.610		12.587	
	03				Taxe judiciare de timbru si alte taxe de timbru	170	170							
	50				Alte impozite si taxe pe proprietate	6.560	3.000							
1000	02				A4 IMPOZITE SI TAXE PE BUNURI SI SERVICII	94.660	36.890	43.481	940	42.541	37.993		5.488	
1102	06				SUME DEFALCATE DIN TVA	87.250	32.000	32.000		32.000	32.000			
					Sume defalcate din taxa pe valoarea adaugata pentru echilibrarea bugetelor locale	87.250	32.000	32.000		32.000	32.000			
1602					TAXE PE UTILIZAREA BUNURILOR, AUTORIZAREA UTILIZARII BUNURILOR SAU PE DESFASURAREA DE ACTIVITATI	7.410	4.890	11.481	940	10.541	5.993		5.488	
	02				Impozit pe mijloacele de transport	7.410	4.890	9.481	940	8.541	3.993		5.488	
	01				Impozit pe mijloacele de transport destinate de persoane fizice**)	3.700	2.890	8.002	64	7.938	3.390		4.612	
	02				Impozit pe mijloace de transport destinate persoane de juridice**)	3.710	2.000	1.479	876	603	603		876	
	03				Taxe si tarife pentru eliberarea de licente si autorizatii de functionare									
2900	02				C. VENITURI NEFISCALE	95.480	40.000	2.000		2.000	2.000		230.999	
3000					CL. VENITURI DIN PROPRIETATE	67.970	30.000	266.229	9	266.220	35.230		230.999	
3002					VENITURI DIN PROPRIETATE	67.970	30.000	238.619	9	238.610	7.620		230.999	
	05				Venituri din concesiuni si inchirieri	67.970	30.000	238.619	9	238.610	7.620		230.999	
						67.970	30.000	238.619	9	238.610	7.620		230.999	

Pag. 3 - lei-

Capi- tot	Sub- capi- tot	Pa- ra- gra- ful	Ar- ti- col	Al- ne- at	Denumire indicator	Prevederi anuale aprobate la finele perioadei de raportare	Prevederi bugetare trimestriale cumulate	Drepturi constatate			Incasari realizate	Singeri pe alte cai decat incasari	Drepturi constatate de incasat
								Total, din care:	din anii precedenti	din anul curent			
A		B				1	2	3=4+5	4	5	6	7	8-3-6-7
3300	02				C2. VANZARI DE BUNURI SI SERVICII	27.510	10.000	27.610		27.610	27.610		
3302					VENITURI DIN PRESTARI DE SERVICII SI ALTE ACTIVITATI			16.477		16.477	16.477		
	08				Venituri din prestari de servicii			16.477		16.477	16.477		
3502					AMENZI, PENALITATI SI CONFISCARI	3.140	2.000	365		365	365		
	01				Venituri din amenzi si alte sanctiuni aplicate potrivit dispozitiilor legale	3.140	2.000	365		365	365		
3602					DIVERSE VENITURI	24.370	8.000	10.768		10.768	10.768		
	06				Taxe speciale			6.644		6.644	6.644		
	50				Alte venituri	24.370	8.000	4.124		4.124	4.124		

Conducatorul institutiei,

Conducatorul compartimentului
financiar-contabil




Capi- tol	Sub- capi- tol	Pa- ra- graf	Gru- pa / Titlu	Ar- ti- col	Ali- ne- at	Denumire indicator	Credite de angajament	Credite bugetare		Angajamente bugetare	Angajamente legale	Plati efectuate	Angajamente legale de platit	Cheltuieli efective
								anuale aprobate la finele perioadei de raportare	trimestriale cumulate					
A			B			1	2	3	4	5	6	7=5-6	8	
						indemnizatii	660	250	660	660	46	614	151	
						TITLUL II BUNURI SI SERVICII	125.460	64.000	86.266	86.266	36.608	49.658	38.934	
						Bunuri si servicii	115.460	59.400	82.110	82.110	36.608	45.502	37.685	
						Furnituri de birou	4.000	1.000	660	660	290	370	500	
						Carburanti si lubrifianti	5.000	3.000	350	350		350	350	
						Piese de schimb	5.000	3.000	375	375		375	375	
						Posta, telecomunicatii, radio, tv, internet	5.000	2.000	1.382	1.382	1.382	1.382	1.382	
						Alte bunuri si servicii pentru intretinere si functionare	96.460	50.400	79.343	79.343	34.936	44.407	35.078	
						Deplasari, detasari, transferari	10.000	4.600	4.156	4.156		4.156	1.249	
						Deplasari interne, detasari, transferari	7.400	2.000	1.619	1.619		1.619	1.619	
						Deplasari in strainatate	2.600	2.600	2.537	2.537		2.537	-370	
5402						ALTE SERVICII PUBLICE GENERALE	18.300	18.300	18.296	18.296	18.296	18.296	18.296	
						CHELTUIELI CURENTE	18.300	18.300	18.296	18.296	18.296	18.296	18.296	
						TITLUL I CHELTUIELI DE PERSONAL	17.590	17.590	17.590	17.590	17.590	17.590	17.590	
						Cheltuieli salariale in bani	17.590	17.590	17.590	17.590	17.590	17.590	17.590	
						Indemnizatii platite unor persoane din afara unitatii	17.590	17.590	17.590	17.590	17.590	17.590	17.590	
						TITLUL II BUNURI SI SERVICII	710	710	706	706	706	706	706	
						Bunuri si servicii	620	620	620	620	620	620	620	
						Alte bunuri si servicii pentru intretinere si functionare	620	620	620	620	620	620	620	
						Deplasari, detasari, transferari	90	90	86	86	86	86	86	
						Deplasari interne, detasari, transferari	90	90	86	86	86	86	86	
5502						TRANZACTII PRIVIND DATORIA PUBLICA SI								

Capi- tol	Sub- capi- tol	Pa- ra- graf	Gru- pa / Titlu	Ar- ti- col	Ali- ne- at	Denumire indicator	Credite de angajament	Credite bugetare			Angajamente legale	Plati efectuate	Angajamente legale de platit	Cheltuieli efective
								anuale aprobate la finele perioadei de raportare	2	3				
5502			A			B	1							
						IMPRUMUTURI		19.000	5.500	4.350	4.350	4.350	4.350	4.556
	01					CHELTUIELI CURENTE		19.000	5.500	4.350	4.350	4.350	4.350	4.556
	20					TITLUL II BUNURI SI SERVICII		3.000	750	750	750	750	467	
	20	24				Comisioane si alte costuri aferente imprumuturilor		3.000	750	750	750	750	467	
	20	24	02			Comisioane si alte costuri aferente imprumuturilor interne		3.000	750	750	750	750	467	
	30					TITLUL III DOBANZI		16.000	4.750	3.600	3.600	3.600	4.089	
	30	01				Dobanzi aferente datoriei publice interne		16.000	4.750	3.600	3.600	3.600	4.089	
	30	01	01			Dobanzi aferente datoriei publice interne directe		16.000	4.750	3.600	3.600	3.600	4.089	
6000	02					Partea II-a APARARE, ORDINE PUBLICA SI SIGURANTA NATIONALA								
6102						ORDINE PUBLICA SI SIGURANTA NATIONALA		18.000	9.000	18.000	18.000	18.000	12.545	
	01					CHELTUIELI CURENTE		18.000	9.000	9.000	9.000	9.000	6.344	
	10					TITLUL I CHELTUIELI DE PERSONAL		18.000	9.000	9.000	9.000	9.000	6.344	
	10	01				Cheltuieli salariale in bani		14.000	7.000	14.000	14.000	14.000	6.344	
	10	01	01			Salarii de baza		12.000	6.000	12.000	12.000	12.000	5.056	
	10	01	30			Alte drepturi salariale in bani		2.000	1.000	2.000	2.000	2.000	5.056	
	10	03				Contributii		4.000	2.000	4.000	4.000	4.000	1.288	
	10	03	01			Contributii de asigurari sociale de stat		2.970	1.480	2.970	2.970	2.970	955	
	10	03	02			Contributii de asigurari de somaj		80	40	80	80	80	25	
	10	03	03			Contributii de asigurari sociale de sanatate		800	400	800	800	800	261	
	10	03	04			Contributii de asigurari pentru								

Capi- tol	Sub- capi- tol	Pa- ra- graf	Gru- pa / Titlu	Ar- ti- col	Ali- ne- at	Denumire indicator	Credite de angajament	Credite bugetare		Angajamente bugetare	Angajamente legale	Plati efectuate	Angajamente legale de platit	Cheltuieli efective
								anuale aprobate la finele perioadei de raportare	trimestriale cumulate					
A						B	1	2	3	4	5	6	7=5-6	8
						accidente de munca si boli profesionale		30	20	30	30	5	7=5-6	7
						Contributii, pentru concedii si indemnizatii		120	60	120	120	13	107	40
7000	02					Partea IV-a SERVICII SI DEZVOLTARE PUBLICA, LOCUINTE, MEDIU SI APE LOCUINTE, SERVICII SI DEZVOLTARE PUBLICA		97.000	14.800	53.781	53.781	14.096	39.685	20.791
7002			01			CHELTUIELI CURENTE		25.000	9.300	8.690	8.690	8.690	8.690	8.366
			20			TITLUL II BUNURI SI SERVICII		25.000	9.300	8.690	8.690	8.690	8.690	8.366
			20	01		Bunuri si servicii		25.000	9.300	8.690	8.690	8.690	8.690	8.366
			20	01	03	Incalzit, iluminat si forta motrica		25.000	9.300	8.690	8.690	8.690	8.690	8.366
7402						PROTECTIA MEDIULUI		72.000	5.500	45.091	45.091	5.406	39.685	12.425
			01			CHELTUIELI CURENTE		50.000		39.685	39.685		39.685	12.425
			20			TITLUL II BUNURI SI SERVICII		50.000		39.685	39.685		39.685	12.425
			20	01		Bunuri si servicii		50.000		39.685	39.685		39.685	12.425
			20	01	04	Apa, canal si salubritate		50.000		39.685	39.685		39.685	12.425
			79			OPERATIUNI FINANCIARE		50.000		39.685	39.685		39.685	12.425
			81			TITLUL XIV RAMBURSARI DE CREDITE		22.000	5.500	5.406	5.406	5.406	5.406	5.406
			81	02		Rambursari de credite interne		22.000	5.500	5.406	5.406	5.406	5.406	5.406
			81	02	05	Rambursari de credite aferente datoriei publice interne locale		22.000	5.500	5.406	5.406	5.406	5.406	5.406
9902	96					excedeni/deficit sect funct		22.000	5.500	5.406	5.406	5.406	5.406	11.648

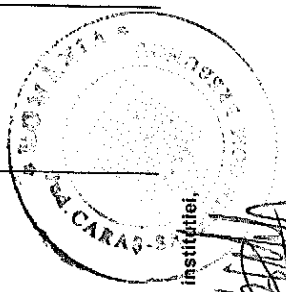
Conducatorul institutiei,

Conducatorul compartimentului
financiar-contabil

CARAS SEVERIN

CONTUL DE EXECUTIE AL BUGETULUI LOCAL - CHELTUIELI
 SECTIUNEA DE DEZVOLTARE
 31.03.2013

Capi- tol	Sub- capi- tol	Pa- ra- graf	Pa- ra- gra- ful	Ar- ti- col	Ali- ne- at	Denumire indicator	Credite de angajament	Credite bugetare		Angajamente bugetare	Angajamente legale	Plati efectuate	Angajamente legale de platit	Cheltuieli efective
								anuale aprobat la finele perioadei de raportare	trimestriale cumulate					
5002						B	1	2	3	4	5	6	7=5-6	8
						TOTAL CHELTUIELI								
						CHELTUIELI DE CAPITAL								5.639
						TITLUL X ACTIVE NEFINANCIARE								5.639
5100	02					Partea I-a. SERVICII PUBLICE GENERALE								5.639
5102						AUTORITATI PUBLICE SI ACTIUNI EXTERNE								4.580
						CHELTUIELI DE CAPITAL								4.580
						TITLUL X ACTIVE NEFINANCIARE								4.580
						Active fixe								4.580
						Masini, echipamente si mijloace de transport								4.580
						Mobilier, aparatura birotica si alte active corporale								4.580
6000	02					Partea II-a. APARARE, ORDINE PUBLICA SI SIGURANTA NATIONALA								3.710
6102						ORDINE PUBLICA SI SIGURANTA NATIONALA								870
						CHELTUIELI DE CAPITAL								1.059
						TITLUL X ACTIVE NEFINANCIARE								1.059
						Active fixe								1.059
						Masini, echipamente si mijloace de transport								1.059
						Alte active fixe (inclusiv reparatii capitale)								1.059
														261
														798



Conducatorul compartimentului
 financiar-contabil

Conducatorul institutiei,

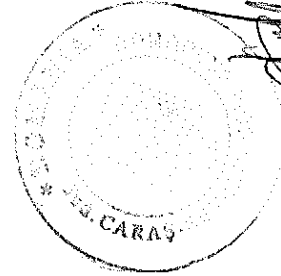
CONTUL DE EXECUTIE AL INSTITUTIILOR PUBLICE FINANTATE
DIN VENITURI PROPRII SI SUBVENTII DIN BUGETUL LOCAL - VENITURI
SECTIUNEA DE FUNCTIONARE
31.03.2013

Pag. 1 - lei-

Capi- tol	Sub- cap- tol	Pa- ra- graf	Gru- pa / Titlu	Ar- ti- col	Al- ne- at	Denumire indicator	Prevederi		Prevederi bugetare trimestriale cumulate	Drepturi constatate			Incasari realizate	Stingeri pe alte cai decat incasari	Drepturi constatate de incasat
							anuale aprobate la finele perioadei de raportare	1		2	Total, din care:	din anii precedenti			
						B									
0001	10					TOTAL VENITURI-VENITURI	10.000	10.000	10.000	3.352	3.352	3.352	3.352		
0002						J. VENITURI CURENTE	10.000	10.000	10.000	3.352	3.352	3.352	3.352		
2900						C. VENITURI NEFISCALE	10.000	10.000	10.000	3.352	3.352	3.352	3.352		
3300						C2. VANZARI DE BUNURI SI SERVICII	10.000	10.000	10.000	3.352	3.352	3.352	3.352		
3310						VENITURI DIN PRESTARI DE SERVICII SI ALTE ACTIVITATI	10.000	10.000	10.000	3.352	3.352	3.352	3.352		
	08					Venituri din prestari de servicii	10.000	10.000	10.000	3.352	3.352	3.352	3.352		

Conducatorul institutiei,

Conducatorul compartimentului
financiar-contabil

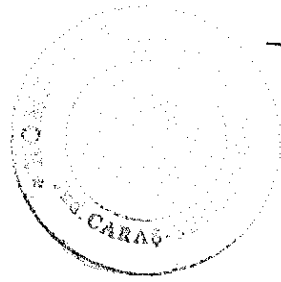


CARAS SEVERIN

DETALIEREA CHELTUIELILOR
INSTITUTII PUBLICE FINANTATE DIN VENITURI PROPRII
SI SUBVENTII DIN BUGETUL LOCAL
SECTIUNEA DE FUNCTIONARE
31.03.2013

Capi- tot	Sub- capi- tot	Pa- ra- graf	Gru- pa / Titlu	Ar- ti- col	Ali- ne- at	Denumire indicator	Credite de angajament	Credite bugetare			Angajamente legale	Plati efectuate	Angajamente legale de platit	Cheltuieli efective
								anuale aprobate la finele perioadei de raportare	2	3				
A							1	2	3	4	5	6	7=5-6	8
5010						B TOTAL CHELTUIELI DIN VENITURI PROPRII SI SUBVENTII		10.000	10.000	10.000	4.353	4.353	4.353	4.353
	01					CHELTUIELI CURENTE		10.000	10.000	10.000	4.353	4.353	4.353	4.353
	20					TITLUL II BUNURI SI SERVICII		10.000	10.000	10.000	4.353	4.353	4.353	4.353
7010						LOCUINTE, SERVICII SI DEZVOLTARE PUBLICA		10.000	10.000	10.000	4.353	4.353	4.353	4.353
	01					CHELTUIELI CURENTE		10.000	10.000	10.000	4.353	4.353	4.353	4.353
	20					TITLUL II BUNURI SI SERVICII		10.000	10.000	10.000	4.353	4.353	4.353	4.353
	20	01				Bunuri si servicii		10.000	10.000	10.000	4.353	4.353	4.353	4.353
9910	96					Alte bunuri si servicii pentru intretinere si functionare excedent/deficit sect funct		10.000	10.000	10.000	4.353	4.353	4.353	4.353

Conducatorul institutiei,



[Handwritten signature]

Conducatorul compartimentului
financiar-contabil

[Handwritten signature]