


COD	DENUMIRE INDICATORI	SOLD LA INCEPUTUL PERIOADEI	SOLD LA SFARSITUL PERIOADEI
01003	1.Active fixe necorporale (ct.2030000+2050000+2060000+2080100+2080200+2330000-2800300-2800500-2800800-2900400-2900500-2900800-2930100*)	5.026	4.639
01004	2.Instalatii tehnice, mijloace de transport, animale, plantatii, mobilier, aparatura birotica si alte active corporale (ct.2130100+2130200+2130300+2130400+2140000+2310000-2810300-2810400-2910300-2910400-2930200*)	4.680.054	4.792.653
01005	3.Terenuri si cladiri (ct.2110100+2110200+2120000+2310000-2810100-2810200-2910100-2910200-2930200)	8.950.500	8.644.685
01015	7.TOTAL ACTIVE NECURENTE (rd.03+04+05+06+07+09)	13.635.580	13.441.977
01019	1.Stocuri (ct.3010000+3020100+3020200+3020300+3020400+3020500+3020600+3020700+3020800+3020900+3030100+3030200+3040100+3040200+3050100+3050200+3070000+3090000+3310000+3320000+3410000+3450000+3460000+3470000+3490000+3510100+3510200+ 3540100+3540500+ 3540600+3560000+3570000+3580000+3590000+3610000+3710000+3810000+/-3480000+/-3780000-3910000-3920100+3920200-3930000-3940100-3940500-3940600-3950100-3950200-3950300-3950400-3950600-3950700-3950800-3960000-3970000-3980000)	69.731	70.731
01023	Creante bugetare (ct.4310100**+4310200**+4310300**+4310400**+4310500**+4310700**+4370100**+4370200**+4370300**+4420400+4420800**+4440000**+4460000**+4480200+4610102+4630000+4640000+4650100+4650200+4660401+4660402+4660500+4660900+4810101**+4810102**+4810103**+4810900**+4820000**-4970000), din care:	283.988	528.604
01024	Creantele bugetului general consolidat (ct.4630000+4640000+4650100+4650200+4660401+4660402+4660500+4660900-4970000)	265.764	528.604
01030	Total creante curente (rd.21+23+25+27)	283.988	528.604
01033	Conturi la trezorerie, casa in lei. (ct.5100000+5120101+5120501+5130101+5140101+5150101+5150301+5160101+5170101+5200100+5210100+5210300+5230000+5250101+5250102+5250301+5250302+5250400+5260000+5270000+5280000+5290101+5290201+5290301+5290400+5290901+5310101+5500101+5510000+5520000+5550101+5570101+5580101+5580201+5590101+5600101+5600300+5600401+5610100+5610300+5620100+5620300+5710100+5710300+5710400+5740101+5740102+5740301+5740302+5740400+5750100+5750300+5750400-7700000)	32.024	543.271
01035	Conturi la institutii de credit, BNR, casa in valuta (ct.5110101+5110102+5120102+5120402+5120502+5130102+5130202+5140102+5140202+5150102+5150202+5150302+5160102+5160202+5170102+5170202+5290102+5290202+5290302+5290902+5310402+5410102+5410202+5500102+5550102+5550202+5570202+5580102+5580302+5590102+5590202+5600102+5600402)	2.170	1.727
01040	Total disponibilitati si alte valori (rd.33+33.1+35+35.1)	34.194	544.998
01045	7.TOTAL ACTIVE CURENTE (rd.19+30+31+40+41+41.1+42)	387.913	1.144.333
01046	8.TOTAL ACTIVE (rd.15+45)	14.023.493	14.586.310
01054	2.Imprumuturi pe termen lung (ct.1610200+1620200+1630200+1640200+1650200+1660201+1660202+1660203+1660204+		

COD	DENUMIRE INDICATORI	SOLD LA INCEPUTUL PERIOADEI	SOLD LA SFARSITUL PERIOADEI
01058	1670201+1670202+1670203+1670208+1670209-1690200)	153.313	142.502
01060	TOTAL DATORII NECURENTE (rd.52+54+55)	153.313	142.502
01061	1.Datorii comerciale, avansuri si alte decontari (ct.2690100+4010100+4030100+4040100+4050100+4080000+4190000+4620101+4620109+4730109+4810101+4810102+4810103+4810200+4810300+4810900+4820000+4830000+4890000+5090000+5120800), din care:	18.363	180.831
01062	Datorii comerciale si avansuri (ct.4010100+4030100+4040100+4050100+4080000+4190000+4620101+4620109), din care:	18.363	180.831
01063	2.Datorii catre bugete (ct.4310100+4310200+4310300+4310400+4310500+4310700+4370100+4370200+4370300+4400000+4410000+4420300+4420800+4440000+4460000+4480100+4550501+4550502+4550503+4670100+4670200+4670300+4670400+4670500+4670900+4730109+4810900+4820000),din care:	4.267	4.292
01065	Contributii sociale (ct.4310100+4310200+4310300+4310400+4310500+4310700+4370100+4370200+4370300)	3.251	3.227
01072	3.Datorii din operatiuni cu Fonduri externe nerambursabile si fonduri de la buget,alte datorii catre alte organisme internationale (ct.4500200+4500400+4500600+4510200+4510401+4540402+4540409+4510601+4510602+4510603+4510605+4510606+4510609+4520100+4520200+4530200+4540200+4540401+4540402+4540601+4540602+4540603+4550200+4550401+4550402+4550403+4550404+4560400+4580401+4580402+4580501+4580502+4590000+4620103+4730103)	8.397	5.091
01073	6.Salariile angajatilor (ct.4210000+4230000+4260000+4270100+4270300+4280101)	5.867	5.844
01078	7.Alte drepturi cuvenite altor categorii de persoane (pensii, indemnizatii de somaj, burse) (ct.4220100+4220200+4240000+4260000+4270200+4270300+4290000+4380000), din care:		1.272
01079	10.TOTAL DATORII CURENTE (rd.60+62+65+70+71+72+73+74+75)	36.894	197.330
01080	11.TOTAL DATORII (rd.58+78)	190.207	339.832
01084	12.ACTIVE NETE = TOTAL ACTIVE - TOTAL DATORII = CAPITALURI PROPRII (rd.80=rd.46-79=rd.90)	13.833.286	14.246.478
01085	1.Rezerve, fonduri (ct.1000000+1010000+1020000+1030000+1040000+1050100+1050200+1050300+1050400+1050500+1060000+1320000+1330000+1390100)	8.950.500	8.950.500
01087	2.Rezultatul reportat (ct.1170000-sold creditor)	4.491.713	4.576.971
01090	4.Rezultatul patrimonial al exercitiului (ct.1210000-sold creditor)	391.073	719.007
01090	6.TOTAL CAPITALURI PROPRII (rd.84+85-86+87-88)	13.833.286	14.246.478

Conducatorul institutiei

Conducatorul compartimentului
financiar-contabil


CONTUL DE REZULTAT PATRIMONIAL
30.06.2014

pag.: 1 - lei -

COD	DENUMIRE INDICATORI	An precedent	An curent
0	CARAS SEVERIN		
02002	1.Venituri din impozite, taxe, contributi de asigurari si alte venituri ale bugetelor (ct.7300100+7300200+7310100+7310200+7320100+7330000+7340000+7350100 + 7350200+7350300+7350400+7350500+7350600+7360100+7390000+7450100+ 7450200+7450300+7450400+7450500+7450900+7460100+7460200+7460300+ 7460900)	482.729	426.445
02003	2.Venituri din activitati economice (ct.7210000+7220000+7510100+7510200+/-7090000)	49.061	61.160
02004	3.Finantari, subventii, transferuri, alocatii bugetare cu destinatie speciala (ct.7510500+7710000+7720100+7720200+7730000+7740100+7740200+7750000 + 7760000+7780000+7790000)	6.825	
02006	TOTAL VENITURI OPERATIONALE (rd.02+03+04+05)	538.615	487.605
02008	1.Salarii si contributiile sociale aferente angajatilor (ct.6410000+6420000+6450100+ 6450200+6450300+6450400+6450500+6450600+6450800+6460000+6470000)	67.073	64.598
02009	2.Subventii si transferuri (ct.6700000+6710000+6720000+6730000+6740000+ 6750000+6760000+6770000+6780000+6790000)		2.544
02010	3.Stocuri, consumabile, lucrari si servicii executate de terti (ct.6010000+6020100+ 6020200+6020300+6020400+6020500+6020600+6020700+6020800+6020900+ 6030000+6060000+6070000+6080000+6090000+6100000+6110000+6120000+ 6130000+6140000+6220000+6230000+6240100+6240200+6260000+6270000+ 6280000+6290100+6290200)	126.273	165.531
02011	4.Cheltuieli de capital, amortizari si provizioane (ct.6810100+6810200+6810300+ 6810401+6810402+6820101+6820109+6820200+6890100+6890200)	11.278	11.789
02012	5. Alte cheltuieli operationale (ct.6350000+6540000+6580000)	196	
02013	TOTAL CHELTUIELI OPERATIONALE (rd.08+09+10+11+12)	204.820	244.462
02015	- EXCEDENT (rd.06-rd.13)	333.795	243.143
02018	V. CHELTUIELI FINANCIARE (ct.6630000+6640000+6650000+6660000+6670000+ 6680000+6690000+6860300+6860400+6860800)	7.956	4.711
02021	- DEFICIT (rd.18-rd.17)	7.956	4.711
02023	- EXCEDENT (rd.15+20-16-21)	325.839	238.432
02025	VIII. VENITURI EXTRAORDINARE (ct.7910000)		480.575
02028	- EXCEDENT (rd.25-rd.26)		480.575
02031	- EXCEDENT (rd.23+28-24-29)	325.839	719.007

Conducatorul institutiei

Conducatorul compartimentului
financiar- contabil



SITUATIA FLUXURILOR DE TREZORERIE

30.06.2014

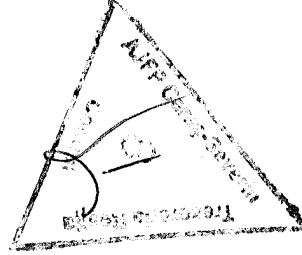

pag.: 1 - lei -

COD	DENUMIRE INDICATORI	Total	Casa in lei ct.5310101	Disponibil al/ Finantarea de la bugetul de stat ct.5200100/ ct.7700000	Disponibil al/ Finantarea de la bugetul local ct.5210100/ ct.7700000	Disponibil al/ Finantarea de la bugetul asigurarii sociale de stat ct.52501/ ct.7700000	Disponibil din veniturile curente ale/ Finantarea din bugetul asigurarii pentru somaj ct.57401/ ct.7700000	Disponibil din veniturile curente ale/ Finantarea din bugetul fd. national unic de asig. sociale de sanatate ct.5710100/ ct.7700000	Disponibil din veniturile/ Finantarea din bugetul Fondului pentru mediu ct.5750100/ ct.7700000	Disponibil al/ Finantarea de la bugetul trezoreriei statului ct.5240100/ ct.7700000	Conturi de disponibilitati (5xxxxxx) (include si rezultatele din anii precedenti ale bugetelor respective)
0	CARAS SEVERIN										
03002	1. Incasari	475.911	223.688		242.989						9.234
03003	2. Plati	430.228	223.688		194.000						12.540
03004	3. Numerar net din activitatea operationala (rd.02-rd.03)	45.683			48.989						-3.306
03006	1. Incasari	480.575			480.575						
03008	3. Numerar net din activitatea de investitii (rd.06-07)	480.575			480.575						
03011	2. Plati	15.011			15.011						
03012	3. Numerar net din activitatea de finantare (rd.10-rd.11)	-15.011			-15.011						
03013	IV.CRESTEREA (DESCRSTEREA) NETA DE NUMERAR SI ECHIVALENT DE NUMERAR (rd.04+rd.08+rd.12)	511.247			514.553						-3.306
03014	V. NUMERAR SI ECHIVALENT DE NUMERAR LA INCEPUTUL ANULUI	32.024			23.627						8.397
03015	VI.NUMERAR SI ECHIVALENT DE NUMERAR LA SFARSITUL PERIOADEI (rd.13+rd.14+rd.14.1-rd.14.2)	543.271			538.180						5.091

Conducatorul institutiei

Conducatorul compartimentului financiar- contabil

Viza trezoreriei




SITUATIA FLUXURILOR DE TREZORERIE

30.06.2014

pag.: 1 - lei -

COD	DENUMIRE INDICATORI	Total	Casa in valuta	Alte disponibilitati
0	CARAS SEVERIN			
04002	1. Incasari	15.891		15.891
04003	2. Plati	16.334		16.334
04004	3. Numerar net din activitatea operationala (rd.02-rd.03)	-443		-443
04013	IV CRESTERA (DESCRESTERA) NETA DE NUMERAR SI ECHIVALENT DE NUMERAR (rd.04+rd.08+rd.12)	-443		-443
04014	V NUMERAR SI ECHIVALENT DE NUMERAR LA INCEPUTUL PERIOADEI	2.170		2.170
04017	VI NUMERAR SI ECHIVALENT DE NUMERAR LA FINELE PERIOADEI(rd.13+14+15-16)	1.727		1.727

Conducatorul institutiei



Conducatorul compartimentului financiar- contabil

A handwritten signature in black ink, consisting of stylized initials.

DISPONIBIL DIN MIJLOACE CU DESTINATIE SPECIALA

30.06.2014


- lei -

DENUMRE INDICATORI	COD	DISPONIBIL LA INCEPUTUL ANULUI	INCASARI	PLATI	DISPONIBIL LA SFARSITUL PERIOADEI
CARAS SEVERIN	0				
TOTAL (rd.02 la 15)	05001	2.170	15.891	16.334	1.727
Disponibil din cofinantarea de la bugetul de stat(ct.5500101,ct.5500102/analitice distincte)	05014	2.170	15.891	16.334	1.727

Conducatorul institutiei,



Conducatorul compartimentului
financiar-contabil


Situatia activelor si datoriilor institutiilor publice
din administratia locala

30.06.2014

pag.: 1 - lei -

COD	DENUMIRE INDICATORI	Sold la inceputul anului	Sold la sfarsitul perioadei
0	CARAS SEVERIN		
18005	Disponibilitati in lei ale institutiilor publice locale si ale institutiilor publice de subordonare locala, la trezorerii (ct.5100000+5120101+5120501+5150101+5160101+5170101+5210100+5280000+5290201+5290301+5290400+5290901+5500101+5510000+ 5520000+5550101+5570101+5580101+5580201+5600101+5600300+5610100+5610300+5620100+5620300-7700000), din care:	8.397	519.644
18008	Total (in baze cash) (rd.04+05)	8.397	519.644
18010	Total (in baze accrual)(rd.08+09)	8.397	519.644
18011	Excedentele cumulate ale bugetelor locale (ct.5210300)	23.627	23.627
18013	Total (in baze cash)(rd.11)	23.627	23.627
18015	Total (in baze accrual) (rd.13+14)	23.627	23.627
18032	Disponibilitati ale institutiilor publice locale si ale institutiilor de subordonare locala la institutiile de credit rezidente (ct.5110101+5110102+5120102+5120402+5120502+5150102+ 5150202+5160102+5160202+5170102+5170202+5290202+5290302+5290902+5500102+5550102+5550202+5570202+5580102+5580302+5600102), din care:	2.170	1.727
18036	Total (in baze cash) (rd.32+35)	2.170	1.727
18038	Total (in baze accrual) (rd.36+37)	2.170	1.727
18176	1.Creante ale bugetului local (ct.4640000-4970000). Total (rd.177+178+179+183), din care:	265.764	528.604
18177	- de la gospodariile populatie (S14)	16.938	89.012
18178	- de la operatori economici (S11)	248.826	439.592
18185	Total creante (rd.176+184)	265.764	528.604
18203	1.Sume datorate tertilor reprezentand garantii si cautiuni aflate in conturile institutiilor publice (ct.4280101+4280201+4620101+4620109).Total (rd.204+205+206), din care:	8.397	5.091
18205	- operatorilor economici (S11)	8.397	5.091
18286	Credite pe termen lung primite (contractate, garantate, asimilate,etc) de institutiile publice locale (ct.1620200+1630200+1670201+1670202+1670203+1670209).Total (rd.287+288+289+289.1) din care acordate de:	153.313	142.502
18287	- Institutii de credit rezidente (S122)	153.313	142.502
18290	Total (in baze cash)(rd.286)	153.313	142.502
18296	Total (in baze accrual)(cash+dobanzi) (rd.290+295)	153.313	142.502
18320	Datorii comerciale curente legate de livrari de bunuri si servicii (ct.4010100+4030100+ 4040100+4050100+4080000+4190000+4620101). Total (rd.321+322+326+327) din care catre:	18.363	180.831
18321	-Operatori economici (S11)	18.363	180.831
18331	Datoriile institutiilor publice din administratia locala catre bugete (ct.4420300+4310100+4310200+4310300+4310400+4310500+4310700+4370100+4370200+4370300+4420800+4440000+4460000+4480100)	4.267	4.292
18332	Salariile angajatilor (ct.4210000+4230000+4260000+4270100+4270300+4280101)	5.867	5.844
18333	Alte drepturi cuvenite altor categorii de persoane (ct.4260000+4270200+4270300+4290000+4380000)		1.272
18335	Total (rd.331+332+333+334)	10.134	11.408

PRIMAR



CONTABIL

Situatia unor indicatori referitori la protectia copilului
si a persoanelor cu handicap

30.06.2014



pag.: 1 - lei -

COD	DENUMIRE	NUMAR
0 08008	CARAS SEVERIN Indemnizatii lunare alocate persoanelor cu handicap grav	1.272

Conducatorul institutiei



Conducatorul compartimentului
financiar-contabil



CONTUL DE EXECUTIE AL BUGETULUI LOCAL - VENITURI

30.06.2014

Pag. 1 - lei-


Capi- tol	Sub- capi- tol	Pa- ra- graf	Ar- ti- col	Ali- ne- at	Denumire indicator	Prevederi anuale aprobaate la finele perioadei de raportare	Prevederi bugetare trimestriale cumulate	Drepturi constatate			Incasari realizate	Stingeri pe alte cai decat incasari	Drepturi constatate de incasat
								Total, din care:	din anii precedenti	din anul curent			
A						I	2	3=4+5	4	5	6	7	8=3-6-7
0					B								
	0001	02			CARAS SEVERIN	976.550	445.720	1.252.168	283.988	968.180	723.564		528.604
					TOTAL VENITURI-BUGET LOCAL								
	0002				I. VENITURI CURENTE	495.970	279.060	771.593	283.988	487.605	242.989		528.604
	0003				A. VENITURI FISCALE	287.990	151.800	251.515	51.054	200.461	150.268		101.247
	0004				A1. IMPOZIT PE VENIT, PROFIT SI CASTIGURI DIN CAPITAL	77.480	38.740	32.217		32.217	32.217		
	0300	02			A1.2 IMPOZIT PE VENIT, PROFIT SI CASTIGURI DIN CAPITAL DE LA PERSOANE FIZICE	77.480	38.740	32.217		32.217	32.217		
	0302				IMPOZIT PE VENIT	15.480	7.740	4.393		4.393	4.393		
	18				Impozitul pe veniturile din transferul proprietatilor imobiliare din patrimoniul personal	15.480	7.740	4.393		4.393	4.393		
	0402				COTE SI SUME DEFALCATE DIN IMPOZITUL PE VENIT	62.000	31.000	27.824		27.824	27.824		
	0402	01			Cote defalcate din impozitul pe venit	30.000	15.000	14.591		14.591	14.591		
		04			Sume alocate din cotele defalcate din impozitul pe venit pentru echilibrarea bugetelor locale	32.000	16.000	13.233		13.233	13.233		
	0700	02			A3 IMPOZITE SI TAXE PE PROPRIETATE	114.580	63.460	166.966	48.272	118.694	72.815		94.151
	0702				IMPOZITE SI TAXE PE PROPRIETATE	114.580	63.460	166.966	48.272	118.694	72.815		94.151
		01			Impozit si taxa pe cladiri	68.120	36.000	122.538	39.108	83.430	44.610		77.928
				01	Impozit pe cladiri de la persoane fizice	34.970	18.000	90.651	7.221	83.430	20.327		70.324
	0702	01		02	Impozit si taxa pe cladiri de la persoane juridice	33.150	18.000	31.887	31.887		24.283		7.604
	0702	02			Impozit si taxa pe teren	46.460	27.460	44.428	9.164	35.264	28.205		16.223

Capi- tol	Sub- capi- tol	Pa- ra- graf	Gru- pa / Titlu	Ali- ne- at	Denumire indicator	Prevederi anuale aprobaate la finele perioadei de raportare	Prevederi bugetare trimestriale cumulate	Drepturi constatate			Incasari realizate	Sfingeri pe alte cai decat incasari	Drepturi constatate de incasat
								Total, din care:	din anii precedenti	din anul curent			
A						1	2	3=4+5	4	5	6	7	8=3-6-7
0702	01				B	4.770	3.500	5.588	1.072	4.516	2.550		3.038
					Impozit pe terenuri de la persoane fizice								
0702	02				Impozit si taxa pe teren de la persoane juridice	20.280	11.960	11.068	36	11.032	7.990		3.078
0702	02				Impozitul pe terenul extravilan	21.410	12.000	27.772	8.056	19.716	17.665		10.107
1000					A4 IMPOZITE SI TAXE PE BUNURI SI SERVICII	95.930	49.600	52.332	2.782	49.550	45.236		7.096
1102					SUME DEFALCATE DIN TVA	79.300	39.600	39.600		39.600	39.600		
					Sume defalcate din taxa pe valoarea adaugata pentru echilibrarea bugetelor locale	79.300	39.600	39.600		39.600	39.600		
1502					TAXE PE SERVICII SPECIFICE	7.410	4.000						
	01				Impozit pe spectacole	7.410	4.000						
1602					TAXE PE UTILIZAREA BUNURILOR, AUTORIZAREA UTILIZARII BUNURILOR SAU PE DESFASURAREA DE ACTIVITATI	9.220	6.000	12.732	2.782	9.950	5.636		7.096
					Impozit pe mijloacele de transport	6.710	4.000	11.202	2.782	8.420	4.106		7.096
	01				Impozit pe mijloacele de transport detinute de persoane fizice*)	5.625	3.630	9.009	589	8.420	3.466		5.543
	02				Impozit pe mijloace de transport detinute persoane de juridice*)	1.085	370	2.193	2.193		640		1.553
1602	03				Taxe si tarife pentru eliberarea de licente si autorizatii de functionare	2.510	2.000	1.530		1.530	1.530		
2900	02				C. VENITURI NEFISCALE	207.980	127.260	520.078	232.934	287.144	92.721		427.337
3000					C1. VENITURI DIN PROPRIETATE	104.490	69.020	457.794	231.809	225.985	31.562		426.232
3002					VENITURI DIN PROPRIETATE	104.490	69.020	457.794	231.809	225.985	31.562		426.232
	05				Venituri din concesiuni si inchirieri	104.490	69.020	414.789	213.585	201.204	521		414.268

Capi- tol	Sub- capitol	Pa- ra- gra- ful	Ar- ti- col	Ali- ne- at	Denumire indicator	Prevederi anuale aprobaate la finele perioadei de raportare	Prevederi bugetare trimestriale cumulate	Drepturi constatate			Incasari realizate	Stingeri pe alte cai decat incasari	Drepturi constatate de incasat
								Total, din care:	din anii precedenti	din anul curent			
A						1	2	3=4+5			6	7	8=3-6-7
3002	30				B Alte venituri din concesiuni si inchirieri de catre institutiile publice	104.490	69.020	414.789	213.585	201.204	521		414.268
3002	50				Alte venituri din proprietate			43.005	18.224	24.781	31.041		11.964
3300	02				C2. VANZARI DE BUNURI SI SERVICII	103.490	58.240	62.284	1.125	61.159	61.159		1.125
3302					VENITURI DIN PRESTARI DE SERVICII SI ALTE ACTIVITATI	55.360	30.000	30.512		30.512	30.512		
3302	08				Venituri din prestari de servicii	55.360	30.000	30.512		30.512	30.512		
3402					VENITURI DIN TAXE ADMINISTRATIVE, ELIBERARI PERMISE	240	240	126		126	126		
3402	02				Taxe extrajudiciare de timbru	240	240	126		126	126		
3502					AMENZI, PENALITATI SI CONFISCARI	2.750	2.000	2.455		2.455	2.455		
3502	01				Venituri din amenzi si alte sanctiuni aplicate potrivit dispozitiilor legale	2.750	2.000	2.455		2.455	2.455		
3502	01	02			Venituri din amenzi si alte sanctiuni aplicate de catre alte institutii de specialitate	2.750	2.000	2.455		2.455	2.455		
3602					DIVERSE VENITURI	45.140	26.000	29.191	1.125	28.066	28.066		1.125
	06				Taxe speciale	28.750	16.000	16.883	1.125	15.758	15.758		
	50				Alte venituri	16.390	10.000	12.308		12.308	12.308		
3900	02				III. VENITURI DIN CAPITAL	480.580	166.660	480.575		480.575	480.575		
3902					VENITURI DIN VALORIFICAREA UNOR BUNURI Venituri din valorificarea unor bunuri ale institutiilor publice	480.580	166.660	480.575		480.575	480.575		1.125
	01					480.580	166.660	480.575		480.575	480.575		1.125

Conducatorul institutiei,


Conducatorul compartimentului
financiar-contabil



CONTUL DE EXECUTIE AL BUGETULUI LOCAL - CHELTUIELI
30.06.2014

Capi- tol	Sub- capi- tol	Pa- ra- graf	Gru- pa / Titlu	Ali- ne- at	Denumire indicator	Credite de angajament	Credite bugetare		Angajamente bugetare	Angajamente legale	Plati efectuate	Angajamente legale de platit	Cheltuieli efective
							anuale aprobate la finele perioadei de raportare	trimestriale definitive					
A					B	1	2	3	4	5	6	7-5-6	8
0					CARAS SEVERIN								
5002					TOTAL CHELTUIELI		1.000.180	469.350	322.213	322.213	209.011	113.202	249.173
5100	02				Partea I-a SERVICII PUBLICE GENERALE		476.840	214.510	275.187	275.187	163.263	111.924	212.301
5102					AUTORITATI PUBLICE SI ACTIUNI EXTERNE		460.240	206.210	270.107	270.107	158.183	111.924	206.778
	01				Autoritati executive si legislative		460.240	206.210	270.107	270.107	158.183	111.924	206.778
				03	Autoritati executive		460.240	206.210	270.107	270.107	158.183	111.924	206.778
5502					TRANZACTII PRIVIND DATORIA PUBLICA SI IMPRUMUTURI		16.600	8.300	5.080	5.080	5.080		5.523
6000	02				Partea II-a APARARE, ORDINE PUBLICA SI SIGURANTA NATIONALA		21.000	11.000	234	234	234		2.351
6102					ORDINE PUBLICA SI SIGURANTA NATIONALA		21.000	11.000	234	234	234		2.351
	50				Alte cheltuieli in domeniul ordinii publice si sigurantei nationale		21.000	11.000	234	234	234		2.351
6500	02				Partea III-a CHELTUIELI SOCIAL-CULTURALE		8.550	5.550	2.550	2.550	1.272	1.278	2.544
6702					CULTURA, RECREERE SI RELIGIE		6.000	3.000					
	50				Alte servicii in domeniile culturii, recreerii si religiei		6.000	3.000					
6802					ASIGURARI SI ASISTENTA SOCIALA		2.550	2.550	2.550	2.550	1.272	1.278	2.544
	05				Asistenta sociala in caz de boli si invaliditati		2.550	2.550	2.550	2.550	1.272	1.278	2.544
6802	05	02			Asistenta sociala in caz de invaliditate		2.550	2.550	2.550	2.550	1.272	1.278	2.544
7000	02				Partea IV-a SERVICII SI DEZVOLTARE PUBLICA, LOCUINTE, MEDIU SI APE		413.500	170.000	38.692	38.692	38.692		25.317
7002					LOCUINTE, SERVICII SI DEZVOLTARE PUBLICA		299.000	141.500	16.251	16.251	16.251		17.246
	03				Locuinte		5.340	5.340	5.335	5.335	5.335		5.335
				01	Dezvoltarea sistemului de locuinte		5.340	5.340	5.335	5.335	5.335		5.335



Capi- tol	Sub- capi- tol	Pa- ra- gra- ful	Gru- pa / Titlu	Ar- ti- col	Ali- ne- at	Denumire indicator	Credite de angajament	Credite bugetare		Angajamente bugetare	Angajamente legale	Plati efectuate	Angajamente legale de platit	Cheltuieli efective	
								anuale aprobate la finele perioadei de raportare	trimestriale definitive						
A								2	3	4	5	6	7-5-6	8	
7002	05					Alimentare cu apa si amenajari hidrotehnice	I	264.000	124.000						
		01				Alimentare cu apa		264.000	124.000						
		06				Iluminat public si electrificari rurale		29.660	12.160	10.916	10.916	10.916		11.911	
7402						PROTECTIA MEDIULUI		114.500	28.500	22.441	22.441	22.441		8.071	
		05				Salubritate si gestiunea deseurilor		92.500	17.500	11.630	11.630	11.630		8.071	
						Salubritate		92.500	17.500	11.630	11.630	11.630		8.071	
		06				Canalizarea si tratarea apelor reziduale		22.000	11.000	10.811	10.811	10.811		8.071	
8000	02					Partea V-a ACTIUNI ECONOMICE		80.290	68.290	5.550	5.550	5.550		6.660	
8302						AGRICULTURA, SILVICULTURA, SI VANATOARE		14.000	7.000	5.550	5.550	5.550		6.660	
		03				Agricultura		14.000	7.000	5.550	5.550	5.550		6.660	
						Alte cheltuieli in domeniul agriculturii		14.000	7.000	5.550	5.550	5.550		6.660	
8402		30				TRANSPORTURI		66.290	61.290						
						Transport rutier		10.000	5.000						
						Drumuri si poduri		10.000	5.000						
		01				Alte cheltuieli in domeniul transporturilor		56.290	56.290						

Capi- tol	Sub- capi- tol	Pa- ra- graf	Gru- pa / Titlu	Ar- ti- col	Ali- ne- at	Denumire indicator	Credite de angajament	Credite bugetare		Angajamente bugetare	Angajamente legale	Plati efectuate	Angajamente legale de platit	Cheltuieli efective	
								anuale aprobate la finele perioadei de raportare	trimestriale definitive						
A						B	1	2	3	4	5	6	7-5-6	8	
5502						fixe		98.920							
						TRANZACTII PRIVIND DATORIA PUBLICA SI IMPRUMUTURI		16.600	8.300	5.080	5.080	5.080		5.523	
	01					CHELTUIELI CURENTE		16.600	8.300	5.080	5.080	5.080		5.523	
	20					TITLUL II BUNURI SI SERVICII		2.600	1.300	880	880	880		812	
	20	24				Comisioane si alte costuri aferente imprumuturilor		2.600	1.300	880	880	880		812	
	20	24	02			Comisioane si alte costuri aferente imprumuturilor interne		2.600	1.300	880	880	880		812	
	30					TITLUL III DOBANZI		14.000	7.000	4.200	4.200	4.200		4.711	
	30	01				Dobanzi aferente datoriei publice interne		14.000	7.000	4.200	4.200	4.200		4.711	
	30	01	01			Dobanzi aferente datoriei publice interne directe		14.000	7.000	4.200	4.200	4.200		4.711	
6000	02					Partea II-a APARARE, ORDINE PUBLICA SI SIGURANTA NATIONALA		21.000	11.000	234	234	234		2.351	
6102						ORDINE PUBLICA SI SIGURANTA NATIONALA		21.000	11.000	234	234	234		2.351	
	01					CHELTUIELI CURENTE		1.000	1.000	234	234	234		234	
	20					TITLUL II BUNURI SI SERVICII		1.000	1.000	234	234	234		234	
	20	01				Bunuri si servicii		1.000	1.000	234	234	234		234	
	20	01	30			Alte bunuri si servicii pentru intretinere si functionare		1.000	1.000	234	234	234		234	
	70					CHELTUIELI DE CAPITAL		20.000	10.000					2.117	
	71					TITLUL X ACTIVE NEFINANCIARE		20.000	10.000					2.117	
	71	01				Active fixe		20.000	10.000					2.117	
	71	01	02			Masini, echipamente si mijloace de transport		20.000	10.000					522	

Capi- tot	Sub- capi- tot	Pa- ra- graf	Gru- pa / Titlu	Ar- ti- col	Al- ne- at	Denumire indicator	Credite de angajament	Credite bugetare		Angajamente bugetare	Angajamente legale	Plati efectuate	Angajamente legale de platit	Cheltuieli efective
								anuale aprobate la finele perioadei de raportare	trimestriale definitive					
A					B		1	2	3	4	5	6	7=5-6	8
			71	01	30	Alte active fixe (inclusiv reparatii capitale)								
6500	02					Partea III-a CHELTUIELI SOCIAL-CULTURALE		8.550	5.550	2.550	2.550	1.272	1.278	1.595
6702			01			CULTURA, RECREERE SI RELIGIE		6.000	3.000					2.544
			20			CHELTUIELI CURENTE		6.000	3.000					
			20	01		TITLUL II BUNURI SI SERVICII		6.000	3.000					
			20	01		Bunuri si servicii		6.000	3.000					
			20	01	30	Alte bunuri si servicii pentru intretinere si functionare		6.000	3.000					
6802			01			ASIGURARI SI ASISTENTA SOCIALA		2.550	2.550	2.550	2.550	1.272	1.278	2.544
			57			CHELTUIELI CURENTE		2.550	2.550	2.550	2.550	1.272	1.278	2.544
			57	02		TITLUL VIII ASISTENTA SOCIALA		2.550	2.550	2.550	2.550	1.272	1.278	2.544
			57	02		Ajutoare sociale		2.550	2.550	2.550	2.550	1.272	1.278	2.544
			57	02	01	Ajutoare sociale in numerar		2.550	2.550	2.550	2.550	1.272	1.278	2.544
7000	02					Partea IV-a SERVICII SI DEZVOLTARE		413.500	170.000	38.692	38.692	38.692		25.317
						PUBLICA, LOCUINTE, MEDIU SI APE		299.000	141.500	16.251	16.251	16.251		17.246
7002			01			LOCUINTE, SERVICII SI DEZVOLTARE PUBLICA		35.000	17.500	16.251	16.251	16.251		17.246
			20			CHELTUIELI CURENTE		35.000	17.500	16.251	16.251	16.251		17.246
			20	01		TITLUL II BUNURI SI SERVICII		35.000	17.500	16.251	16.251	16.251		17.246
			20	01		Bunuri si servicii		35.000	17.500	16.251	16.251	16.251		17.246
			20	01	03	Incalzit, iluminat si forta motrica		31.000	15.500	15.251	15.251	15.251		17.246
			20	01	30	Alte bunuri si servicii pentru intretinere si functionare		4.000	2.000	1.000	1.000	1.000		17.246
			70			CHELTUIELI DE CAPITAL		264.000	124.000					17.246
			71			TITLUL X ACTIVE NEFINANCIARE		264.000	124.000					17.246
			71	01		Active fixe		264.000	124.000					17.246

Capi- tol	Sub- capi- tol	Pa- ra- graf	Gru- pa/ Titlu	Ar- ti- col	Al- ne- at	Denumire indicator	Credite de angajament	Credite bugetare		Angajamente legale de platit	Plati efectuate	Angajamente legale	Cheltuieli efective	
								anuale aprobate la finele perioadei de raportare	trimestriale definitive					
A						B	1	2	3	4	5	6	7=5-6	8
7402			71	01	30	Alte active fixe (inclusiv reparatii capitale)		264.000	124.000	22.441	22.441	22.441	8.071	
						PROTECTIA MEDIULUI		114.500	28.500	22.441	22.441	22.441	8.071	
			01			CHELTUIELI CURENTE		27.500	17.500	11.630	11.630	11.630	8.071	
			20			TITLUL II BUNURI SI SERVICII		27.500	17.500	11.630	11.630	11.630	8.071	
			20	01		Bunuri si servicii		27.500	17.500	11.630	11.630	11.630	8.071	
			20	01	04	Apa, canal si salubritate		2.500	2.500	501	501	501	711	
			20	01	05	Carburanti si lubrifianti		25.000	15.000	11.129	11.129	11.129	7.360	
			70			CHELTUIELI DE CAPITAL		65.000						
			71			TITLUL X ACTIVE NEFINANCIARE		65.000						
			71	01		Active fixe		65.000						
			71	01	30	Alte active fixe (inclusiv reparatii capitale)		65.000						
			79			OPERATIUNI FINANCIARE		22.000	11.000	10.811	10.811	10.811		
			81			TITLUL XIV RAMBURSARI DE CREDITE		22.000	11.000	10.811	10.811	10.811		
			81	02		Rambursari de credite interne		22.000	11.000	10.811	10.811	10.811		
			81	02	05	Rambursari de credite aferente datoriei publice interne locale		22.000	11.000	10.811	10.811	10.811		
8000	02					Partea V-a ACTIUNI ECONOMICE		80.290	68.290	5.550	5.550	5.550	6.660	
8302						AGRICULTURA, SILVICULTURA, SI VANATOARE		14.000	7.000	5.550	5.550	5.550	6.660	
			01			CHELTUIELI CURENTE		14.000	7.000	5.550	5.550	5.550	6.660	
			20			TITLUL II BUNURI SI SERVICII		14.000	7.000	5.550	5.550	5.550	6.660	
			20	01		Bunuri si servicii		14.000	7.000	5.550	5.550	5.550	6.660	
			20	01	30	Alte bunuri si servicii pentru intretinere si functionare		14.000	7.000	5.550	5.550	5.550	6.660	

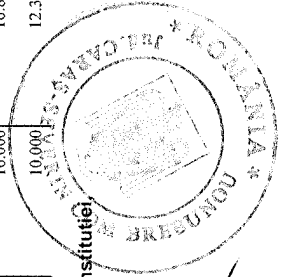
Capi- tol	Sub- capi- tol	Pa- ra- graf	Gru- pa / Titlu	Ar- ti- col	Al- ne- at	Denumire indicator	Credite de angajament	Credite bugetare		Angajamente bugetare	Angajamente legale	Plati efectuate	Angajamente legale de platit	Cheltuieli efective
								anuale aprobate la finele perioadei de raportare	trimestriale definitive					
A						B	1	2	3	4	5	6	7=5-6	8
8402						TRANSPORTURI		66.290	61.290					
	01					CHELTUIELI CURENTE		10.000	5.000					
	20					TITLUL II BUNURI SI SERVICII		10.000	5.000					
	20	02				Reparatii curente		10.000	5.000					
	70					CHELTUIELI DE CAPITAL		56.290	56.290					
	71					TITLUL X ACTIVE NEFINANCIARE		56.290	56.290					
	71	01				Active fixe		56.290	56.290					
	71	01	30			Alte active fixe (inclusiv reparatii capitale)		56.290	56.290					

Conducatorul compartimentului
financiar-contabil



Capi- tol	Sub- capi- tol	Pa- ra- gra- f / Titlu	Ar- ti- col	Ali- ne- at	Denumire indicator	Prevederi anuale aprobaate la finele perioadei de raportare	Prevederi bugetare trimestriale cumulate	Drepturi constatate			Incasari realizate	Stingeri pe alte cai decat incasari	Drepturi constatate de incasat
								Total, din care:	din anii precedenti	din anul curent			
A						1	2	3=4+5	4	5	6	7	8=3-6-7
3002	30				B inchirieri de catre institutiile publice	104.490	69.020	414.789	213.585	201.204	521		414.268
	50				Alte venituri din proprietate			43.005	18.224	24.781	31.041		11.964
3300	02				C2. VANZARI DE BUNURI SI SERVICII	103.490	58.240	62.284	1.125	61.159	61.159		1.125
3302					VENITURI DIN PRESTARI DE SERVICII SI ALTE ACTIVITATI	55.360	30.000	30.512		30.512	30.512		
	08				Venituri din prestari de servicii	55.360	30.000	30.512		30.512	30.512		
3402					VENITURI DIN TAXE ADMINISTRATIVE, ELIBERARI PERMISE	240	240	126		126	126		
	02				Taxe extrajudiciare de timbru	240	240	126		126	126		
3502					AMENZI, PENALITATI SI CONFISCARI	2.750	2.000	2.455		2.455	2.455		
	01				Venituri din amenzi si alte sanctiuni aplicate potrivit dispozitiilor legale	2.750	2.000	2.455		2.455	2.455		
	02				Venituri din amenzi si alte sanctiuni aplicate de catre alte institutii de specialitate	2.750	2.000	2.455		2.455	2.455		
3602					DIVERSE VENITURI	45.140	26.000	29.191	1.125	28.066	28.066		1.125
	06				Taxe speciale	28.750	16.000	16.883	1.125	15.758	15.758		1.125
	50				Alte venituri	16.390		12.308		12.308	12.308		

Conducatorul compartimentului
financiar-contabil

Conducatorul institutiei



[Handwritten signature]

CARAS SEVERIN


CONTUL DE EXECUTIE AL BUGETULUI LOCAL - CHELTUIELI
SECTIUNEA DE FUNCTIONARE
30.06.2014

Capi- tol	Sub- capi- tol	Pa- ra- gra- ful	Gru- pa / Titlu	Ar- ti- col	Al- ne- at	Denumire indicator	Credite de angajament	Credite bugetare			Angajamente legale	Plati efectuate	Angajamente legale de platit	Cheltuieli efective
								anuale aprobate la finele perioadei de raportare	trimestriale definitive					
			A			B	1	2	3	4	5	6	7=5-6	8
5002						TOTAL CHELTUIELI		495.970	279.060	322.213	322.213	209.011	113.202	237.384
			01			CHELTUIELI CURENTE		473.970	268.060	311.402	311.402	198.200	113.202	237.384
			10			TITLUL I CHELTUIELI DE PERSONAL		176.520	89.580	176.520	176.520	64.596	111.924	64.598
			20			TITLUL II BUNURI SI SERVICII		280.900	168.930	128.132	128.132	128.132		165.531
			30			TITLUL III DOBANZI		14.000	7.000	4.200	4.200	4.200		4.711
			57			TITLUL VIII ASISTENTA SOCIALA		2.550	2.550	2.550	2.550	1.272	1.278	2.544
			79			OPERATIUNI FINANCIARE		22.000	11.000	10.811	10.811	10.811		
			81			TITLUL XIV RAMBURSARI DE CREDITE		22.000	11.000	10.811	10.811	10.811		
5100 02						Partea I-a SERVICII PUBLICE GENERALE		377.920	214.510	275.187	275.187	163.263	111.924	202.629
5102						AUTORITATI PUBLICE SI ACTIUNI EXTERNE		361.320	206.210	270.107	270.107	158.183	111.924	197.106
			01			CHELTUIELI CURENTE		361.320	206.210	270.107	270.107	158.183	111.924	197.106
			10			TITLUL I CHELTUIELI DE PERSONAL		176.520	89.580	176.520	176.520	64.596	111.924	64.598
			10 01			Cheltuieli salariale in bani		139.420	71.000	139.420	139.420	52.188	87.232	52.220
			10 01 01			Salarii de baza		117.420	60.000	117.420	117.420	43.954	73.466	43.064
			10 01 12			Indemnizatii platite unor persoane din afara unitatii		22.000	11.000	22.000	22.000	8.234	13.766	9.156
			10 03			Contributii		37.100	18.580	37.100	37.100	12.408	24.692	12.378
			10 03 01			Contributii de asigurari sociale de stat		28.000	14.000	28.000	28.000	9.027	18.973	9.001
			10 03 02			Contributii de asigurari de somaj		730	380	730	730	217	513	215
			10 03 03			Contributii de asigurari sociale de sanatate		7.000	3.500	7.000	7.000	2.729	4.271	2.731
			10 03 04			Contributii de asigurari pentru accidente de munca si boli profesionale		250	140	250	250	65	185	65
			10 03 06			Contributii pentru concedii si indemnizatii		1.120	560	1.120	1.120	370	750	366

Capi- tol	Sub- capi- tol	Pa- ra- graf	Gru- pa / Titlu	Ar- ti- col	Ali- ne- at	Denumire indicator	Credite de angajament	Credite bugetare			Angajamente legale	Plati efectuate	Angajamente legale de platit	Cheltuieli efective
								anuale aprobate la finele perioadei de raportare	2	3				
			A			B	I							
			20	01		TITLUL II BUNURI SI SERVICII		184.800	116.630	93.587	93.587	7=5-6	132.508	
			20	01		Bunuri si servicii		181.350	114.180	91.219	91.219		131.140	
			20	01	01	Furnituri de birou		2.500	2.000	830	830		1.312	
			20	01	05	Carburanti si lubrifianti		20.110	10.110	8.063	8.063		11.511	
			20	01	06	Piese de schimb		9.890	6.890				3.688	
			20	01	08	Posta, telecomunicatii, radio, tv, internet		4.000	2.000				1.527	
			20	01	30	Alte bunuri si servicii pentru intretinere si functionare		144.850	93.180	80.799	80.799		113.102	
			20	05		Bunuri de natura obiectelor de inventar		2.000	1.000	1.000	1.000			
			20	05	30	Alte obiecte de inventar		2.000	1.000	1.000	1.000			
			20	06		Deplasari, detasari, transferari		1.450	1.450	1.368	1.368		1.368	
			20	06	01	Deplasari interne, detasari, transferari		1.450	1.450	1.368	1.368		1.368	
5502						TRANZACTII PRIVIND DATORIA PUBLICA SI IMPRUMUTURI		16.600	8.300	5.080	5.080		5.523	
			01			CHELTUIELI CURENTE		16.600	8.300	5.080	5.080		5.523	
			20			TITLUL II BUNURI SI SERVICII		2.600	1.300	880	880		812	
			20	24		Comisioane si alte costuri aferente imprumuturilor		2.600	1.300	880	880		812	
			20	24	02	Comisioane si alte costuri aferente imprumuturilor interne		2.600	1.300	880	880		812	
			30			TITLUL III DOBANZI		14.000	7.000	4.200	4.200		4.711	
			30	01		Dobanzi aferente datoriei publice interne		14.000	7.000	4.200	4.200		4.711	
			30	01	01	Dobanzi aferente datoriei publice interne directe		14.000	7.000	4.200	4.200		4.711	
6000	02					Partea II-a APARARE, ORDINE PUBLICA SI								

Capi- tol	Sub- capi- tol	Pa- ra- graf	Gru- pa / Titlu	Af- ti- col	Ali- ne- at	Denumire indicator	Credite de angajament	Credite bugetare		Angajamente legale	Plati efectuate	Angajamente legale de platit	Cheltuieli efective	
								anuale aprobate la finele perioadei de raportare	trimestriale definitive					
A						B	1	2	3	4	5	6	7=5-6	8
6000						SIGURANTA NATIONALA		1.000	1.000	234	234		234	234
6102						ORDINE PUBLICA SI SIGURANTA NATIONALA		1.000	1.000	234	234		234	234
			01			CHELTUIELI CURENTE		1.000	1.000	234	234		234	234
			20			TITLUL II BUNURI SI SERVICII		1.000	1.000	234	234		234	234
			20	01		Bunuri si servicii		1.000	1.000	234	234		234	234
			20	01	30	Alte bunuri si servicii pentru intretinere si functionare		1.000	1.000	234	234		234	234
6500	02					Partea III-a CHELTUIELI SOCIAL-CULTURALE		8.550	5.550	2.550	2.550		2.550	2.544
6702						CULTURA, RECREERE SI RELIGIE		6.000	3.000					
			01			CHELTUIELI CURENTE		6.000	3.000					
			20			TITLUL II BUNURI SI SERVICII		6.000	3.000					
			20	01		Bunuri si servicii		6.000	3.000					
			20	01	30	Alte bunuri si servicii pentru intretinere si functionare		6.000	3.000					
6802						ASIGURARI SI ASISTENTA SOCIALA		2.550	2.550	2.550	2.550		2.550	2.544
			01			CHELTUIELI CURENTE		2.550	2.550	2.550	2.550		2.550	2.544
			57			TITLUL VIII ASISTENTA SOCIALA		2.550	2.550	2.550	2.550		2.550	2.544
			57	02		Ajutoare sociale		2.550	2.550	2.550	2.550		2.550	2.544
			57	02	01	Ajutoare sociale in numerar		2.550	2.550	2.550	2.550		2.550	2.544
7000	02					Partea IV-a SERVICII SI DEZVOLTARE		84.500	46.000	38.692	38.692		38.692	25.317
						PUBLICA, LOCUINTE, MEDIU SI APE		35.000	17.500	16.251	16.251		16.251	17.246
7002						LOCUINTE, SERVICII SI DEZVOLTARE PUBLICA		35.000	17.500	16.251	16.251		16.251	17.246
			01			CHELTUIELI CURENTE		35.000	17.500	16.251	16.251		16.251	17.246
			20			TITLUL II BUNURI SI SERVICII		35.000	17.500	16.251	16.251		16.251	17.246
			20	01		Bunuri si servicii		35.000	17.500	16.251	16.251		16.251	17.246
			20	01	03	Incalzit, iluminat si forta motrica		31.000	15.500	15.251	15.251		15.251	17.246

Capi- tol	Sub- capi- tol	Pa- ra- gra- f	Gru- pa / Titlu col	Ali- ne- at	Denumire indicator	Credite de angajament	Credite bugetare		Angajamente bugetare	Angajamente legale	Plati efectuate	Angajamente legale de platit	Cheltuieli efective	
							anuale aprobate la finele perioadei de raportare	trimestriale definitive						
A				B										
				1	2	3	4	5	6	7=5-6	8			
	20	01	30		Alte bunuri si servicii pentru intretinere si functionare	4.000	2.000	1.000	1.000	1.000	1.000	7=5-6	8	
7402					PROTECTIA MEDIULUI	49.500	28.500	22.441	22.441	22.441	22.441			8.071
	01				CHELTUIELI CURENTE	27.500	17.500	11.630	11.630	11.630	11.630			8.071
	20				TITLUL II BUNURI SI SERVICII	27.500	17.500	11.630	11.630	11.630	11.630			8.071
	20	01			Bunuri si servicii	27.500	17.500	11.630	11.630	11.630	11.630			8.071
	20	01	04		Apa, canal si salubritate	2.500	2.500	501	501	501	501			711
	20	01	05		Carburanti si lubrifianti	25.000	15.000	11.129	11.129	11.129	11.129			8.071
	79				OPERATIUNI FINANCIARE	22.000	11.000	10.811	10.811	10.811	10.811			8.071
	81				TITLUL XIV RAMBURSARI DE CREDITE	22.000	11.000	10.811	10.811	10.811	10.811			7.360
	81	02			Rambursari de credite interne	22.000	11.000	10.811	10.811	10.811	10.811			
	81	02	05		Rambursari de credite aferente datoriei publice interne locale	22.000	11.000	10.811	10.811	10.811	10.811			
8000	02				Partea V-a ACTIUNI ECONOMICE	24.000	12.000	5.550	5.550	5.550	5.550			6.660
8302					AGRICULTURA, SILVICULTURA, SI VANATOARE	14.000	7.000	5.550	5.550	5.550	5.550			6.660
	01				CHELTUIELI CURENTE	14.000	7.000	5.550	5.550	5.550	5.550			6.660
	20				TITLUL II BUNURI SI SERVICII	14.000	7.000	5.550	5.550	5.550	5.550			6.660
	20	01			Bunuri si servicii	14.000	7.000	5.550	5.550	5.550	5.550			6.660
	20	01	30		Alte bunuri si servicii pentru intretinere si functionare	14.000	7.000	5.550	5.550	5.550	5.550			6.660
8402					TRANSPORTURI	10.000	5.000							
	01				CHELTUIELI CURENTE	10.000	5.000							
	20				TITLUL II BUNURI SI SERVICII	10.000	5.000							
	20	02			Reparatii curente excedent/deficit sect funct	10.000	5.000							
9902	96					10.000	5.000				33.978			



Handwritten signature

Handwritten signature


CONTUL DE EXECUTIE AL BUGETULUI LOCAL - VENITURI
 SECTIUNEA DE DEZVOLTARE
 30.06.2014

Capi- toi	Sub- capi- toi	Pa- ra- graf	Gru- pa / Titlu	Ali- ne- at	Denumire indicator	Prevederi anuale aprobaate la finele perioadei de raportare	Prevederi bugetare trimestriale cumulate	Drepturi constatate			Incasari realizate	Stingeri pe alte cai decat incasari	Drepturi constatate de incasat
								Total, din care:	din anii precedenti	din anul curent			
A					B	I	2	3=4+5	4	5	6	7	8=3-6-7
0001	02				TOTAL VENITURI-BUGET LOCAL	480.580	166.660	480.575		480.575	480.575		
3900					II. VENITURI DIN CAPITAL	480.580	166.660	480.575		480.575	480.575		
3902					VENITURI DIN VALORIFICAREA UNOR BUNURI	480.580	166.660	480.575		480.575	480.575		
	01				Venituri din valorificarea unor bunuri ale institutiilor publice	480.580	166.660	480.575		480.575	480.575		

Conducatorul institutiei,

Conducatorul compartimentului
financiar-contabil





Capi- tol	Sub- capi- tol	Pa- ra- graf	Gru- pa / Titlu	Ar- ti- col	Ali- ne- at	Denumire indicator	Credite de angajament	Credite bugetare		Angajamente legale	Plati efectuate	Angajamente legale de platit	Cheltuieli efective				
								anuale aprobate la finele perioadei de raportare	trimestriale definitive								
A					B					1	2	3	4	5	6	8	
7000	02					Partea IV-a SERVICII SI DEZVOLTARE PUBLICA, LOCUINTE, MEDIU SI APE											
7002						LOCUINTE, SERVICII SI DEZVOLTARE PUBLICA											
			70			CHELTUIELI DE CAPITAL											
			71	01		TITLUL X ACTIVE NEFINANCIARE											
			71	01		Active fixe											
			71	01	30	Alte active fixe (inclusiv reparatii capitale)											
7402						PROTECTIA MEDIULUI											
			70			CHELTUIELI DE CAPITAL											
			71			TITLUL X ACTIVE NEFINANCIARE											
			71	01		Active fixe											
			71	01	30	Alte active fixe (inclusiv reparatii capitale)											
8000	02					Partea V-a ACTIUNI ECONOMICE											
8402						TRANSPORTURI											
			70			CHELTUIELI DE CAPITAL											
			71			TITLUL X ACTIVE NEFINANCIARE											
			71	01		Active fixe											
			71	01	30	Alte active fixe (inclusiv reparatii capitale)											
9902	97					excedent/deficit sect dezv											
																	480.575

Conducatorul compartimentului
financiar-contabil

Conducatorul institutiei,

