

BILANT  
30.09.2012

BREVAT ATCP CS  
Nr. 2522 / 19.10.2012  
N ADU ECEPIA

pag.: 1 - lei-

COD	DENUMIRE INDICATORI	SOLD LA INCEPUTUL PERIOADEI	SOLD LA SFARSITUL PERIOADEI
0	TOTAL JUDET		
01003	1.Active fixe necorporale (ct.203+205+206+208+233-280-290-293*)	6.576	5.995
01004	2.Instalatii tehnice, mijloace de transport, animale, plantatii, mobilier, aparatura birotica si alte active corporale (ct.213+214+231-281-291-293*)	4.713.233	4.698.256
01005	3.Terenuri si cladiri (ct.211+212+231 -281-291-293*)	10.317.018	10.317.018
01015	7.TOTAL ACTIVE NECURENTE (rd.03+04+05+06 +07+09)	15.036.827	15.021.269
01019	1.Stocuri (ct.301+302+303+304+305+307+ 309+331+332+341+345+346+347+349+351+ 354+356+357+358+359+361+371+381+/-348 +/-378-391-392-393-394-395-396-397-398)	48.116	48.116
01021	Creante din operatiuni comerciale, avansuri si alte decontari (ct.232+234+409+4111+4118+413+418+425+ +4282+4611+473**+481+482+483-4911-4961 +5128) din care:	9	
01022	Creante comerciale si avansuri (ct.232 +234+409+4111+4118+413+418+4611-4911- 4961)	9	
01023	Creante bugetare (ct.431**+437**+4424+ 4428**+444**+446**+4482+461+463+464+ +465+4664+4665+4669+481**+482**-497) din care:	13.120	33.729
01024	Creantele bugetului generale consolidat (ct.463+464+465+4664+4665+4669-497)	13.120	33.729
01030	Total creante curente (rd.21+23+25+27)	13.129	33.729
01033	Conturi la trezorerie, casa in lei. (ct.510+5121+5125+ 5131+5141+5151+5153+5161+5171+5201+5211+ 5212+5213+523+5251+5252+5253+526+527+528 +5291+5292+5293+5294+5299+5311+550+551+552 +555+557+5581+5582+5591+5601+5602+561+562 +5711+5712+5713+5714+5741+5742+5743+5744)	70.301	93.504
01035	Conturi la institutii de credit, BNR, casa in valuta(ct.5112+5121+ 5124+5125+5131+5132+5141+5142+5151+ 5152+5153+5161+5162+5171+5172+ 5314+5411+5412+550+5601+5602 +5583+5592)	1.181	
01040	Total disponibilitati si alte valori (rd.33+33.1+35+35.1)	71.482	93.504
01045	7.TOTAL ACTIVE CURENTE (rd.19+30+31+40+ 41+41.1+42)	132.727	175.349
01046	8.TOTAL ACTIVE (rd.15+45)	15.169.554	15.196.618
01054	2.Imprumuturi pe termen lung		

COD	DENUMIRE INDICATORI	SOLD LA INCEPUTUL PERIOADEI	SOLD LA SFARSITUL PERIOADEI
01058	(ct.1612+1622+1632+1642+1652+1661+1662+1672+168-169) TOTAL DATORII NECURENTE (rd.52+54+55)	196.396	180.306
01060	1.Datorii comerciale, avansuri si alte decontari (ct.401+403+4041+405+408+419+4621+473+481+482+483+269+509+5128) din care:	196.396	180.306
01061	Datorii comerciale si avansuri (ct.401+403+4041+405+408+419+4621)	77.772	114.519
01062	2.Datorii catre bugete (ct.431+437+440+441+4423+4428+444+446+4481+4555+4671+4672+4673+4674+4675+4679+473+481+482) din care:	77.772	114.519
010631	Contributii sociale(ct.431+437)	4.592	19.537
01065	3.Datorii din operatiuni cu Fonduri externe nerambursabile si fonduri de la buget, alte datorii catre alte organisme internationale (ct.4502+4504+4506+4512+4514+4516+4521+4522+4532+4542+4544+4552+4554+4564+4584+4585+459+473+462+4546)	3.338	11.707
01066	din care: sume datorate Comisiei Europene (ct.4502+4504+4506+459+462)	66.258	66.258
01072	6.Salariile angajatilor (ct.421+423+426+4271+4273+4281)	66.258	66.258
01078	10.TOTAL DATORII CURENTE (rd.60+62+65+70+71+72+73+74+75)	7.372	44.529
01079	11.TOTAL DATORII (rd.58+78)	155.994	244.843
01080	12.ACTIVE NETE = TOTAL ACTIVE - TOTAL DATORII = CAPITALURI PROPRII (rd.80=rd.46-79=rd.90)	352.390	425.149
01084	1.Rezerve, fonduri (ct.100+101+102+103+104+105+106+132+133+135+1391+1392+1393+1394+1396+1399)	14.817.164	14.771.469
01085	2.Rezultatul reportat (ct.117-sold creditor)	10.317.018	10.317.018
01087	4.Rezultatul patrimonial al exercitiului (ct.121-sold creditor)	4.300.529	4.500.146
01088	5.Rezultatul patrimonial al exercitiului (ct121- sold debtor)	199.617	
01090	6.TOTAL CAPITALURI PROPRII (rd.84+85-86+87-88)		45.695
		14.817.164	14.771.469

Conducatorul institutiei




Conducatorul compartimentului financiar- contabil



CONTUL DE REZULTAT PATRIMONIAL

30.09.2012

pag.: 1 - lei -

COD	DENUMIRE INDICATORI	An precedent	An curent
0	TOTAL JUDET		
02002	Venituri din impozite, taxe, contributii de asigurari si alte venituri ale bugetelor (ct.730+731+732+733+734+735+736+739+745+746+750+751)	357.049	266.749
02003	Venituri din activitati economice (ct.701+702+703+704+705+706+707+708 +/- 709)	74.050	74.587
02004	Finantari, subventii, transferuri, alocatii bugetare cu destinatie speciala (ct.770+771+772+773+774+775+776+778+779)	109.376	
02006	TOTAL VENITURI OPERATIONALE (rd.02+03+04+05)	540.475	341.336
02008	Salarii si contributiile sociale aferente angajatilor (ct.641+642+645+646+647)	124.399	135.998
02010	Stocuri, consumabile, lucrari si servicii executate de terti (ct.601+602+603+606+607+608+609+610+611+612+613+614+622+623+624+626+627+628+629)	173.020	205.597
02011	Cheltuieli de capital, amortizari si provizioane (ct.681+682+689)	4.865	15.557
02012	Alte cheltuieli operationale (ct.635+654+658)		16.850
02013	TOTAL CHELTUIELI OPERATIONALE (RD.08+09+10+11+12)	302.284	374.002
02015	- EXCEDENT (rd.06-rd.13)	238.191	
02016	-DEFICIT (rd.13-rd.06)		32.666
02017	IV.VENITURI FINANCIARE (ct.763+764+765+766+767+768+769+786)	2.241	
02018	V. CHELTUIELI FINANCIARE (ct.663+664+665+666+667+668+669+686)	55.532	13.030
02021	-DEFICIT (rd.18-rd.17)	53.291	13.029
02023	-EXCEDENT (rd.15+20-16-21)	184.900	
02024	-DEFICIT (rd.16+21-15-20)		45.695
02031	- EXCEDENT (rd.23+28-24-29)	184.900	
02032	- DEFICIT (rd.24+29-23-28)		45.695

Conducatorul institutiei

Conducatorul compartimentului financiar- contabil

COMUNA BREBU NOU  
3227637

SITUATIA FLUXURILOR DE TREZORERIE la 30.09.2012


Anexa la anexa 3

	Col 1= Col 2+col 9 Ct casa+ct disponibilit	Col 2 Casa ct 5311	Col 4 Finantare 770	Conturi de disponib in trezorerie Col 9	5004	5006	5039	
	Total	Total	Total	Total disponibilitati				
<u>Activ operat</u> Incasari rd 2	489938	168511	0	321427	74686	690	0	246051
Plati rd 3	439019	168511	203686	270508	66132	690	0	203686
<b>Sold rd 4</b>	<b>50919</b>	<b>0</b>	<b>203686</b>	<b>50919</b>	<b>8554</b>	<b>0</b>	<b>0</b>	<b>42365</b>
Investitii Incasari rd 6	0	0	0	0	0	0	0	0
Plati rd 7	0	0	0	0	0	0	0	0
<b>Sold rd 8</b>	<b>0</b>	<b>0</b>	<b>0</b>	<b>0</b>	<b>0</b>	<b>0</b>	<b>0</b>	<b>0</b>
Finantare rd 9 Incasare rd 10	0	0	0	0	0	0	0	0
Plati rd 11	27716	0	27716	27716	0	0	0	27716
<b>Sold rd 12</b>	<b>-27716</b>	<b>0</b>	<b>27716</b>	<b>-27716</b>	<b>0</b>	<b>0</b>	<b>0</b>	<b>-27716</b>
Rd 13= rd4+rd8+rd12	23203	0	231402	23203	8554	0	0	14649
<u>Sold inceput de an</u> rd 14	70301	0	0	70301	2507	66258	1536	0
<b>Sold final rd 15</b> <b>=rd 13+rd 14</b>	<b>93504</b>	<b>0</b>	<b>231402</b>	<b>93504</b>	<b>11061</b>	<b>66258</b>	<b>1536</b>	<b>14649</b>

Conducatorul unitatii

Conducatorul compartimentului  
financiar - contabil

Viza trezoreriei



*[Handwritten signature]*

SITUATIA FLUXURILOR DE TREZORERIE

30.09.2012


pag.: 1

COD	DENUMIRE INDICATORI	Total	Casa in lei	Finantarea din bugetul de stat	Finantarea din bugetul local	Finantarea din bugetul asigurarilor sociale de stat	Finantarea din bugetul asigurarilor pentru somaj	Finantarea din bugetul fd. national unic de asig. sociale de sanatate	Finantarea de la bugetul trezoreriei statului	di
0	TOTAL JUDET	489.938	168.511						321427	
03002	1. Incasari	439.019	168.511		203.686	✓			270508	
03003	2. Plati									
03004	3. Numerar net din activitatea operationala (rd.02-rd.03)	50.919			203.686	✓			50919	
03011	2. Plati	27.716			27.716	✓			27716	
03012	3. Numerar net din activitatea de finantare (rd.10-rd.11)	-27.716			27.716	✓			-27716	
03013	IV. CRESTEREA (DESCRESTEREA) NETA DE NUMERAR SI ECHIVALENT DE NUMERAR (rd.04+rd.08+rd.12)	23.203			231.402	✓			23203	
03014	V. NUMERAR SI ECHIVALENT DE NUMERAR LA INCEPUTUL ANULUI	70.301							70301	
03015	VI. NUMERAR SI ECHIVALENT DE NUMERAR LA SFARSITUL PERIOADEI (rd.13+rd.14)	93.504			231.402	✓			93504	

Conducatorul institutiei

Conducatorul compartimentului financiar- contabil

Viza trezoreriei



Handwritten signature and official stamp of the Treasury Department.

SITUATIA FLUXURILOR DE TREZORERIE

30.09.2012

pag.: 1 - lei -

COD	DENUMIRE INDICATORI	Total	Casa in valuta	Alte disponibilitati
0	TOTAL JUDET			
04002	1. Incasari	29.417		29.417
04003	2. Plati	30.598		30.598
04004	3. Numerar net din activitatea operationala (rd.02-rd.03)	-1.181		-1.181
04013	IV CRESTERA (DESCRESTERA) NETA DE NUMERAR SI ECHIVALENT DE NUMERAR (rd.04+rd.08+rd.12)	-1.181		-1.181
04014	V NUMERAR SI ECHIVALENT DE NUMERAR LA INCEPUTUL PERIOADEI	1.181		1.181

Conducatorul institutiei

Conducatorul compartimentului  
financiar- contabil



The image shows a handwritten signature in black ink over a circular official stamp. The stamp contains the text 'ROMANIA' at the top, 'Județul Vaslui' in the center, and 'SEVERIN COM BORBUNOV' at the bottom. The signature is written in a cursive style.


## DISPONIBIL DIN MIJLOACE CU DESTINATIE SPECIALA

30.09.2012

- lei -

DENUMRE INDICATORI	COD	DISPONIBIL LA INCEPUTUL ANULUI	INCASARI	PLATI	DISPONIBIL LA SFARSITUL PERIOADEI
TOTAL JUDET	0				
TOTAL (rd.02 la 15)	05001	1.181	29.417	30.598	
Disponibil din cofinantarea de la bugetul de stat(ct.550/analitic distinct)	05014	1.181	29.417	30.598	

Conducatorul institutiei,

Conducatorul compartimentului  
financiar-contabil

Situatia activelor si datoriilor institutiilor publice  
din administratia locala  
30.09.2012

pag.: 1 - lei -

COD	DENUMIRE INDICATORI	Sold la inceputul anului	Sold la sfarsitul perioadei
0	TOTAL JUDET		
18005	Disponibilitati in lei ale institutiilor publice locale si ale institutiilor publice de subordonare locala, la trezorerii (ct.510+5121+5125+5151+5161+5171+5211+528+5292+5294+5299+550+551+552+553+554+555+556+558+560+561+562) din care:		
18008	Total (in baze cash) (rd.04+05)	68.765	91.968
18010	Total (in baze accrual)(rd.08+09)	68.765	91.968
18011	Excedentele cumulate ale bugetelor locale (ct.5212+5213)	68.765	91.968
18013	Total (in baze cash)(rd.11+12)	1.536	1.536
18015	Total (in baze accrual)(rd.13+14)	1.536	1.536
18032	Disponibilitati ale institutiilor publice locale si ale institutiilor de subordonare locala la institutiilor de credit rezidente (ct.5121+5124+5125+5131+5132+5151+5152+5161+5162+5171+5172+550+5601) din care:	1.536	1.536
18036	Total (in baze cash)(rd.32+35)	1.181	
18038	Total (in baze accrual) (rd.36+37)	1.181	
18165	Creante comerciale curente legate de livrari de bunuri si servicii de catre autoritatile locale sau de institutii subordonate acestora(ct.232+234+409+4111+4118+413+418+4611-4911-4961). Total(rd.166+167+168+172)din care de la:	1.181	
18167	-de la operatori economici (S11)	9	
18176	1.Creante ale bugetului local (ct.464-497). Total (rd.177+178+179+183), din care:	9	
18177	- de la populatie	13.120	33.729
18178	- de la operatori economici (S11)	13.120	9.264
18185	Total creante (rd.176+184)		24.465
18203	1.Sume datorate tertilor reprezentand garantii si cautiuni aafate in conturile institutiilor publice (ct.4281+462).Total (rd.204+205+206) din care:	13.120	33.729
18205	- operatorilor economici (S11)	66.258	66.258
18286	Credite pe termen lung primite (contractate, garantate, asimilate,etc) de institutiile publice locale (ct.1622+1632+1642+16722).Total (rd.278+288+289+289.1) din care acordate de:	66.258	66.258
18287	- Institutii de credit rezidente (S122)	196.396	180.306
18290	Total (in baze cash)(rd.286)	196.396	180.306



COD	DENUMIRE INDICATORI	Sold la inceputul anului	Sold la sfarsitul perioadei
18296	Total (in baze accrual)(cash+dobanzi) (rd.290+295)	196.396	180.306
18320	Datorii comerciale curente legate de livrari de bunuri si servicii (ct.401+ 403+4041+405+408+419+4621). Total (rd.321+322+326+327) din care catre:	77.772	114.519
18321	-Operatori economici (S11)	77.772	114.519
18331	Datoriile institutiilor publice din administratia locala catre bugete (ct.4423+431+437+4428+444+446+4481)	4.592	19.537
18332	Salariile angajatilor (ct.421+423+426+4271+4273+4281)	7.372	44.529
18335	Total (rd.331+332+333+334)	11.964	64.066

Conducatorul institutiei

Conducatorul compartimentului  
financiar- contabil

CONTUL DE EXECUTIE AL BUGETULUI LOCAL - VENITURI  
30.09.2012

Capi- tol	Sub- capi- tol	Pa- ra- gra- ful	Ar- ti- col	Al- ne- at	Denumire indicator	Prevederi anuale aprobrate la finele perioadei de raportare	Prevederi bugetare trimestriale cumulate	Drepturi constatate			Incasari realizate	Stingeri pe alte cai decat incasari	Pag. I - lei-
								Total, din care:	din anii precedenti	din anul curent			
A					B	1	2	3=4+5	4	5	6	7	8=3-6-7
0					TOTAL JUDET								
0001	02				TOTAL VENITURI-BUGET LOCAL	502.140	437.050	279.780	13.129	266.651	246.051		33.729
0002					I. VENITURI CURENTE	502.140	437.050	279.780	13.129	266.651	246.051		33.729
0003					A. VENITURI FISCALE	243.140	196.140	199.138	13.120	186.018	165.418		33.720
0004					A1. IMPOZIT PE VENIT, PROFIT SI CASTIGURI DIN CAPITAL	82.340	63.340	45.576		45.576	45.576		
0300	02				A1.2 IMPOZIT PE VENIT, PROFIT SI CASTIGURI DIN CAPITAL DE LA PERSOANE FIZICE	82.340	63.340	45.576		45.576	45.576		
0302	18				IMPOZIT PE VENIT Impozitul pe veniturile din transferul proprietatilor imobiliare din patrimoniul personal	35.000	26.250	14.887		14.887	14.887		
0402					COTE SI SUME DEFALCATE DIN IMPOZITUL PE VENIT	35.000	26.250	14.887		14.887	14.887		
0402	01				Cote defalcate din impozitul pe venit	47.340	37.090	30.689		30.689	30.689		
04					Sume alocate din cotele defalcate din impozitul pe venit pentru echilibrarea bugetelor locale	20.000	15.000	13.957		13.957	13.957		
0700	02				A3 IMPOZITE SI TAXE PE PROPRIETATE	27.340	22.090	16.732		16.732	16.732		
0702	01				IMPOZITE SI TAXE PE PROPRIETATE	81.000	71.000	92.584	13.120	79.464	59.023		33.561
					Impozit si taxa pe cladiri	81.000	71.000	92.584	13.120	79.464	59.023		33.561
					Impozit pe cladiri de la persoane fizice	60.000	53.000	69.596	11.896	57.700	39.211		30.385
0702	01	02			Impozit si taxa pe cladiri de la persoane juridice	27.600	24.700	28.220	1.893	26.327	22.259		5.961
0702	02				Impozit si taxa pe teren	32.400	28.300	41.376	10.003	31.373	16.952		24.424
						21.000	18.000	16.258	1.224	15.034	13.082		3.176

Capi- tol	Sub- capi- tol	Pa- ra- gra- ful	Ar- ti- col	Ali- ne- at	Denumire indicator	Prevederi bugetare anuale aprobrate la finele perioadei de raportare	Prevederi bugetare trimestriale cumulate	Drepturi constatate			Incasari realizate	Stingeri pe alte cai decat incasari	Drepturi constatate de incasat
								Total, din care:	din anii precedenti	din anul curent			
A					B	1	2	3=4+5	4	5	6	7	8=3-6-7
0702	01				Impozit pe terenuri de la persoane fizice	5.150	4.400	4.004	333	3.671	3.269		735
0702	02				Impozit si taxa pe teren de la persoane juridice	100	100	111	10	101	79		32
0702	02	03			Impozitul pe terenul extravilan	15.750	13.500	12.143	881	11.262	9.734		2.409
	03				Taxe judiciare de timbru si alte taxe de timbru			165		165	165		
0702	50				Alte impozite si taxe pe proprietate			6.565		6.565	6.565		
1000	02				A4 IMPOZITE SI TAXE PE BUNURI SI SERVICII	79.800	61.800	60.978		60.978	60.819		159
1102	06				SUME DEFALCATE DIN TVA	73.800	55.800	55.800		55.800	55.800		
					Sume defalcate din taxa pe valoarea adaugata pentru echilibrarea bugetelor locale	73.800	55.800	55.800		55.800	55.800		
1602					TAXE PE UTILIZAREA BUNURILOR, AUTORIZAREA UTILIZARII BUNURILOR SAU PE DESFASURAREA DE ACTIVITATI	6.000	6.000	5.178		5.178	5.019		159
1602	02				Impozit pe mijloacele de transport	5.000	5.000	5.178		5.178	5.019		159
	01				Impozit pe mijloacele de transport detinute de persoane fizice*)	4.000	4.000	3.458		3.458	3.299		159
1602	02	02			Impozit pe mijloace de transport detinute persoane de juridice**)	1.000	1.000	1.720		1.720	1.720		
1602	50				Alte taxe pe utilizarea bunurilor, autorizarea utilizarii bunurilor sau pe desfasurare de activitati	1.000	1.000						
2900	02				C. VENITURI NEFISCALE	259.000	240.910	80.642	9	80.633	80.633		9
3000					C1. VENITURI DIN PROPRIETATE	242.000	228.160	67.975	9	67.966	67.966		9

Capi- tol	Sub- capi- tol	Pa- ra- gra- ful	Gru- pa / Titlu	Ali- ne- at	Denumire indicator	Prevederi anuale aprobate la finele perioadei de raportare	Prevederi trimestriale cumulate	Drepturi constatate			Incasari realizate	Stingeri pe alte cai decat incasari	Pag. 3 - lei-
								Total, din care:	din anii precedenti	din anul curent			
A						I	2	3=4+5			6	7	8-3-6-7
B													
3002					VENITURI DIN PROPRIETATE	242.000	228.160	67.975	9	67.966	67.966		9
05					Venituri din concesiuni si inchirieri	242.000	228.160	67.975	9	67.966	67.966		9
3300	02				C2. VANZARI DE BUNURI SI SERVICII	17.000	12.750	12.667		12.667	12.667		
3502					AMENZI, PENALITATI SI CONFISCARI	7.000	5.250	2.700		2.700	2.700		
	01				Venituri din amenzi si alte sanctiuni aplicate potrivit dispozitiilor legale	7.000	5.250	2.700		2.700	2.700		
3602					DIVERSE VENITURI	10.000	7.500	9.967		9.967	9.967		
3702	03				Alte venituri	10.000	7.500	9.967		9.967	9.967		
					Varsaminte din sectiunea de functionare pentru finantarea sectiunii de dezvoltare a bugetului local(cu semnul minus)	-35.140	-35.140						
3702	04				Varsaminte din sectiunea de functionare	35.140	35.140						

Conducatorul institutiei,



*[Handwritten signature]*

Conducatorul compartimentului  
financiar-contabil

*[Handwritten signature]*

CONTUL DE EXECUTIE AL BUGETULUI LOCAL - CHELTUIELI  
30.09.2012

Capi- tol	Sub- capi- tol	Pa- ra- graf	Gru- pa / Titlu	Ali- ne- at	Denumire indicator	Credite de angajament	Credite bugetare		Angajamente bugetare	Angajamente legale	Plati efectuate	Angajamente legale de platit	Cheltuieli efective
							anuale aprobate la finele perioadei de raportare	trimestriale cumulate					
A					B	1	2	3	4	5	6	7=5-6	8
0					TOTAL JUDET								
5002					TOTAL CHELTUIELI		502.140	437.050	310.506	310.506	231.402	79.104	318.236
5100	02				Partea I-a SERVICII PUBLICE GENERALE		343.000	295.750	246.471	246.471	176.886	69.585	286.080
5102					AUTORITATI PUBLICE SI ACTIUNI EXTERNE		286.230	256.250	205.681	205.681	163.686	41.995	238.817
	01				Autoritati executive si legislative		286.230	256.250	205.681	205.681	163.686	41.995	238.817
	03				Autoritati executive		286.230	256.250	205.681	205.681	163.686	41.995	238.817
5402					ALTE SERVICII PUBLICE GENERALE		32.770	20.000	27.590	27.590			32.756
	50				Alte servicii publice generale		32.770	20.000	27.590	27.590			32.756
5502					TRANZACTII PRIVIND DATORIA PUBLICA SI IMPRUMUTURI		24.000	19.500	13.200	13.200	13.200		14.507
6000	02				Partea II-a APARARE, ORDINE PUBLICA SI SIGURANTA NATIONALA		26.000	19.660	26.000	26.000	16.481	9.519	20.578
6102					ORDINE PUBLICA SI SIGURANTA NATIONALA		26.000	19.660	26.000	26.000	16.481	9.519	20.578
	50				Alte cheltuieli in domeniul ordinii publice si sigurantei nationale		26.000	19.660	26.000	26.000	16.481	9.519	20.578
7000	02				Partea IV-a SERVICII SI DEZVOLTARE PUBLICA, LOCUINTE, MEDIU SI APE		97.140	85.640	38.035	38.035	38.035		11.578
7002					LOCUINTE, SERVICII SI DEZVOLTARE PUBLICA		40.000	34.000	21.819	21.819	21.819		11.578
	06				Iluminat public si electrificari rurale		40.000	34.000	21.819	21.819	21.819		11.578
7402					PROTECTIA MEDIULUI		57.140	51.640	16.216	16.216	16.216		11.578
	06				Canalizarea si tratarea apelor reziduale		57.140	51.640	16.216	16.216	16.216		11.578
8000	02				Partea V-a ACTIUNI ECONOMICE		36.000	36.000					
8402					TRANSPORTURI		36.000	36.000					
	03				Transport rutier		36.000	36.000					
				01	Drumuri si poduri		36.000	36.000					

DETALIEREA CHELTUIELILOR

- buget local -  
30.09.2012

Capi- tol	Sub- capi- tol	Pa- ra- graf	Gru- pa / Titlu	Ar- ti- col	Ali- ne- at	Denumire indicator	Credite de angajament	Credite bugetare		Angajamente legale	Plati efectuate	Angajamente legale de platit	Cheltuieli efective
								anuale aprobate la finele perioadei de raportare	trimestriale cumulate				
A						B	I	3	4	5	6	7=5-6	8
0						TOTAL JUDET							
5002						TOTAL CHELTUIELI		502.140	437.050	310.506	231.402	79.104	318.236
	01					CHELTUIELI CURENTE		445.000	385.410	294.290	215.186	79.104	305.855
	10					TITLUL I CHELTUIELI DE PERSONAL		163.000	123.910	163.000	83.896	79.104	135.998
	20					TITLUL II BUNURI SI SERVICII		261.000	244.500	119.790	119.790		156.828
	30					TITLUL III DOBANZI		21.000	17.000	11.500	11.500		13.029
	70					CHELTUIELI DE CAPITAL		35.140	35.140				12.381
	71					TITLUL X ACTIVE NEFINANCIARE		35.140	35.140				12.381
	79					OPERATIUNI FINANCIARE		22.000	16.500	16.216	16.216		
	81					TITLUL XIV RAMBURSARI DE CREDITE		22.000	16.500	16.216	16.216		
5100	02					Partea I-a SERVICII PUBLICE GENERALE		343.000	295.750	246.471	176.886	69.585	286.080
5102						AUTORITATI PUBLICE SI ACTIUNI EXTERNE		286.230	256.250	205.681	163.686	41.995	238.817
	01					CHELTUIELI CURENTE		286.230	256.250	205.681	163.686	41.995	226.436
	10					TITLUL I CHELTUIELI DE PERSONAL		109.410	84.250	109.410	67.415	41.995	87.830
	10	01				Cheltuieli salariale in bani		88.410	67.000	88.410	56.271	32.139	71.978
	10	01	01			Salarii de baza		63.410	45.750	63.410	38.461	24.949	54.378
	10	01	12			Indemnizatii platite unor persoane din afara unitatii		20.000	17.500	20.000	15.433	4.567	17.600
	10	01	30			Alte drepturi salariale in bani		5.000	3.750	5.000	2.377	2.623	
	10	03				Contributii		21.000	17.250	21.000	11.144	9.856	15.852
	10	03	01			Contributii de asigurari sociale de stat		15.000	12.000	15.000	8.079	6.921	11.648
	10	03	02			Contributii de asigurari de somaj		600	450	600	195	405	273
	10	03	03			Contributii de asigurari sociale de sanatate		4.600	4.200	4.600	2.485	2.115	3.373
	10	03	04			Contributii de asigurari pentru							

Capi- tol	Sub- capi- tol	Pa- ra- graf	Gru- pa / Titlu	Ar- ti- col	Ali- ne- at	Denumire indicator	Credite de angajament	Credite bugetare		Angajamente bugetare	Angajamente legale	Plati efectuate	Angajamente legale de plati	Cheltuieli efective
								anuale aprobrate la finele perioadei de raportare	trimestriale cumulate					
A						B	1	2	3	4	5	6	7=5-6	8
						accidente de munca si boli profesionale		200	150	200	200	56	144	82
	10	03	06			Contributii pentru concedii si indemnizatii		600	450	600	600	329	271	476
	20	01				TITLUL II BUNURI SI SERVICII		176.820	172.000	96.271	96.271	96.271		138.606
	20	01	01			Bunuri si servicii		116.820	112.000	96.271	96.271	96.271		121.977
	20	01	01			Furnituri de birou		6.000	5.500	2.578	2.578	2.578		2.729
	20	01	05			Carburanti si lubrifianti		16.000	14.000	14.000	14.000	14.000		18.010
	20	01	06			Piese de schimb		10.000	9.000	4.873	4.873	4.873		2.042
	20	01	08			Posta, telecomunicatii, radio, tv, internet		7.000	6.000	5.432	5.432	5.432		5.433
	20	01	30			Alte bunuri si servicii pentru intretinere si functionare		77.820	77.500	69.388	69.388	69.388		93.763
	20	02				Reparatii curente		60.000	60.000					16.629
	70					CHELTUIELI DE CAPITAL								12.381
	71					TITLUL X ACTIVE NEFINANCIARE								12.381
	71	01				Active fixe								12.381
	71	01	02			Masini, echipamente si mijloace de transport								12.381
	71	01	03			Mobilier, aparatura biroutica si alte active corporale								9.692
	71	01	30			Alte active fixe (inclusiv reparatii capitale)								2.435
5402						ALTE SERVICII PUBLICE GENERALE		32.770	20.000	27.590	27.590		27.590	254
	01					CHELTUIELI CURENTE		32.770	20.000	27.590	27.590		27.590	32.756
	10					TITLUL I CHELTUIELI DE PERSONAL		27.590	20.000	27.590	27.590		27.590	27.590
	10	01				Cheltuieli salariale in bani		27.590	20.000	27.590	27.590		27.590	27.590

Capi- tol	Sub- capi- tol	Pa- ra- graf	Gru- pa / Titlu	Ar- ti- col	Ali- ne- at	Denumire indicator	Credite de angajament	Credite bugetare			Angajamente legale	Plati efectuate	Angajamente legale de platit	Cheltuieli efective
								anuale aprobrate la finele perioadei de raportare	2	3				
			A			B	1							
			10	01	12	Indemnizatii platite unor persoane din afara unitatii		27.590	20.000	27.590	13.200	27.590	27.590	27.590
			20	01		TITLUL II BUNURI SI SERVICII		5.180					5.166	
			20	01		Bunuri si servicii		1.320					1.320	
			20	01	30	Alte bunuri si servicii pentru intretinere si functionare		1.320					1.320	
			20	06		Deplasari, detasari, transferari		3.860					3.846	
			20	06	01	Deplasari interne, detasari, transferari		3.860					3.846	
5502						TRANZACTII PRIVIND DATORIA PUBLICA SI IMPRUMUTURI		24.000	19.500	13.200	13.200	13.200	14.507	
			01			CHELTUIELI CURENTE		24.000	19.500	13.200	13.200	13.200	14.507	
			20			TITLUL II BUNURI SI SERVICII		3.000	2.500	1.700	1.700	1.700	1.478	
			20	24		Comisioane si alte costuri aferente imprumuturilor		3.000	2.500	1.700	1.700	1.700	1.478	
			20	24	02	Comisioane si alte costuri aferente imprumuturilor interne		3.000	2.500	1.700	1.700	1.700	1.478	
			30			TITLUL III DOBANZI		21.000	17.000	11.500	11.500	11.500	13.029	
			30	01		Dobanzi aferente datoriei publice interne		21.000	17.000	11.500	11.500	11.500	13.029	
			30	01	01	Dobanzi aferente datoriei publice interne directe		21.000	17.000	11.500	11.500	11.500	13.029	
6000	02					Partea II-a APARARE, ORDINE PUBLICA SI SIGURANTA NATIONALA		26.000	19.660	26.000	16.481	9.519	20.578	
6102						ORDINE PUBLICA SI SIGURANTA NATIONALA		26.000	19.660	26.000	16.481	9.519	20.578	
			01			CHELTUIELI CURENTE		26.000	19.660	26.000	16.481	9.519	20.578	
			10			TITLUL I CHELTUIELI DE PERSONAL		26.000	19.660	26.000	16.481	9.519	20.578	
			10	01		Cheltuieli salariale in bani		20.000	15.000	20.000	12.921	7.079	16.387	



Capi- tol	Sub- capi- tol	Pa- ra- graf	Gru- pa / Titlu	Ar- fi- col	Ali- ne- at	Denumire indicator	Credite de angajament	Credite bugetare		Angajamente bugetare	Angajamente legale	Plati efectuate	Angajamente legale de platit	Cheltuieli efective
								anuale aprobat la finele perioadei de raportare	trimestriale cumulate					
A						B	1	2	3	4	5	6	7=5-6	8
			10	01	01	Salarii de baza		17.600	13.200	17.600	17.600	12.596	5.004	15.400
			10	01	30	Alte drepturi salariale in bani		2.400	1.800	2.400	2.400	325	2.075	987
			10	03		Contributii		6.000	4.660	6.000	6.000	3.560	2.440	4.191
			10	03	01	Contributii de asigurari sociale de stat		4.500	3.450	4.500	4.500	2.690	1.810	3.070
			10	03	02	Contributii de asigurari de somaj		200	150	200	200	64	136	82
			10	03	03	Contributii de asigurari sociale de sanatate		1.100	900	1.100	1.100	672	428	892
			10	03	04	Contributii de asigurari pentru accidente de munca si boli profesionale		50	40	50	50	21	29	22
			10	03	06	Contributii pentru concedii si indemnitatii		150	120	150	150	113	37	125
7000	02					Partea IV-a SERVICII SI DEZVOLTARE PUBLICA, LOCUINTE, MEDIU SI APE LOCUINTE, SERVICII SI DEZVOLTARE PUBLICA		97.140	85.640	38.035	38.035	38.035		11.578
7002						CHELTUIELI CURENTE		40.000	34.000	21.819	21.819	21.819		11.578
			01			TITLUL II BUNURI SI SERVICII		40.000	34.000	21.819	21.819	21.819		11.578
			20	01		Bunuri si servicii		40.000	34.000	21.819	21.819	21.819		11.578
			20	01	03	Incalzit, iluminat si forta motrica		40.000	34.000	21.819	21.819	21.819		11.578
7402			70			PROTECTIA MEDIULUI		57.140	51.640	16.216	16.216	16.216		11.578
			71			CHELTUIELI DE CAPITAL		35.140	35.140					11.578
			71	01		TITLUL X ACTIVE NEFINANCIARE		35.140	35.140					11.578
			71	01	30	Active fixe		35.140	35.140					11.578
			71	01		Alte active fixe (inclusiv reparatii capitale)		35.140	35.140					11.578
			79			OPERATIUNI FINANCIARE		22.000	16.500	16.216	16.216	16.216		

Capi- tol	Sub- capi- tol	Pa- ra- graf	Gru- pa / Titlu	At- fi- col	Al- ne- at	Denumire indicator	Credite de angajament	Credite bugetare			Angajamente legale	Plati efectuate	Angajamente legale de platit	Cheltuieli efective	
								2 anuale aprobrate la finele perioadei de raportare	3 trimestriale cumulate	4					
			<b>A</b>			<b>B</b>	<b>1</b>			<b>3</b>	<b>4</b>	<b>5</b>	<b>6</b>	<b>7-5-6</b>	<b>8</b>
			81			TITLUL XIV RAMBURSARI DE CREDITE				16.500	16.216	16.216	16.216		
			81	02		Rambursari de credite interne			22.000	16.500	16.216	16.216	16.216		
			81	02	05	Rambursari de credite aferente datoricii publice interne locale			22.000	16.500	16.216	16.216	16.216		
8000	02					Partea V-a ACTIUNI ECONOMICE			36.000	36.000					
8402			01			TRANSPORTURI			36.000	36.000					
			20			CHELTUIELI CURENTE			36.000	36.000					
			20	01		TITLUL II BUNURI SI SERVICII			36.000	36.000					
			20	01	30	Bunuri si servicii			36.000	36.000					
			20	01	30	Alte bunuri si servicii pentru intretinere si functionare			36.000	36.000					

Conducatorul institutiei,

Conducatorul compartimentului  
financiar-contabil

CONTUL DE EXECUTIE AL INSTITUTIILOR PUBLICE FINANTATE  
DIN VENITURI PROPRII SI SUBVENTII DIN BUGETUL LOCAL - VENITURI  
30.09.2012

Capi- tol	Sub- capi- tol	Pa- ra- graf	Gru- pa / Titlu	Ar- ti- col	Ali- ne- at	Denumire indicator	Prevederi bugetare anuale aprobrate la finele perioadei de raportare	Prevederi bugetare trimestriale cumulate	Drepturi constatate			Incasari realizate	Stingeri pe alte cai decat incasari	Pag. 1 - lei-
									Total, din care:	din anii precedenti	din anul curent			
A						B	1	2	3=4+5	4	5	6	7	8=3-6-7
0						TOTAL JUDET								
0001	10					TOTAL VENITURI-VENITURI	150.000	140.000	74.686		74.686	74.686		
0002						I. VENITURI CURENTE	150.000	140.000	74.686		74.686	74.686		
2900						C. VENITURI NEFISCALE	150.000	140.000	74.686		74.686	74.686		
3300						C2. VANZARI DE BUNURI SI SERVICII	150.000	140.000	74.686		74.686	74.686		
3310						VENITURI DIN PRESTARI DE SERVICII SI ALTE ACTIVITATI	150.000	140.000	74.686		74.686	74.686		
3310	08					Venituri din prestari de servicii	100.000	90.000	74.686		74.686	74.686		
	50					Alte venituri din prestari de servicii si alte activitati	50.000	50.000						

Conducatorul institutiei,

Conducatorul compartimentului  
financiar-contabil:



**CONTUL DE EXECUTIE AL INSTITUTIILOR PUBLICE - INANITATE  
DIN VENITURI PROPRII SI SUBVENTII DIN BUGETUL LOCAL - CHELTUIELI  
30.09.2012**

Capi- tol	Sub- capi- tol	Pa- ra- graf	Gru- pa / Titlu	Ali- ne- at	Denumire indicator	Credite de angajament	Credite bugetare			Angajamente legale	Plati efectuate	Angajamente legale de platit	Cheltuieli efective
							anuale aprobate la finele perioadei de raportare	trimestriale cumulate	3				
A					B	1	2	3	4	5	6	7=5-6	8
0					TOTAL JUDET								
5010					TOTAL CHELTUIELI DIN VENITURI PROPRII SI SUBVENTII		150.000	140.000	66.132	66.132	66.132		68.796
6110	50				ORDINE PUBLICA SI SIGURANTA NATIONALA Alte cheltuieli in domeniul ordinii publice si sigurantei nationale		10.000	10.000					2.951
7010	03				LOCUINTE, SERVICII SI DEZVOLTARE PUBLICA Locuinte		140.000	130.000	66.132	66.132	66.132		65.845
					Alte cheltuieli in domeniul locuintelor		140.000	130.000	66.132	66.132	66.132		65.845
													65.845

**DETALIEREA CHELTUIELILOR  
INSTITUTII PUBLICE FINANTATE DIN VENITURI PROPRII  
SI SUBVENTII DIN BUGETUL LOCAL**


Capi- tol	Sub- capi- tol	Pa- ra- graf	Gru- pa / Titlu	Ar- ti- col	Ali- ne- at	Denumire indicator	Credite de angajament	Credite bugetare		4	5	6	Angajamente legale de platit	Cheltuieli efective
								2	3					
0						<b>B</b>	<b>I</b>			<b>4</b>	<b>5</b>	<b>6</b>	<b>7=5-6</b>	<b>8</b>
						TOTAL JUDET								
5010						TOTAL CHELTUIELI DIN VENITURI PROPRII SI SUBVENTII								
			01			CHELTUIELI CURENTE		150.000	140.000	66.132	66.132	66.132	66.132	68.796
			20			TITLUL II BUNURI SI SERVICII		150.000	140.000	66.132	66.132	66.132	66.132	65.620
			70			CHELTUIELI DE CAPITAL		150.000	140.000	66.132	66.132	66.132	66.132	65.620
			71			TITLUL X ACTIVE NEFINANCIARE								3.176
6110						ORDINE PUBLICA SI SIGURANTA NATIONALA		10.000	10.000					3.176
			01			CHELTUIELI CURENTE		10.000	10.000					2.951
			20			TITLUL II BUNURI SI SERVICII		10.000	10.000					
			20	01		Bunuri si servicii		10.000	10.000					
			20	01	30	Alte bunuri si servicii pentru intretinere si functionare		10.000	10.000					
			70			CHELTUIELI DE CAPITAL								
			71			TITLUL X ACTIVE NEFINANCIARE								2.951
			71	01		Active fixe								2.951
			71	01	02	Masini, echipamente si mijloace de transport								2.951
			71	01	30	Alte active fixe								559
						(inclusiv reparatii capitale)								
7010						LOCUINTE, SERVICII SI DEZVOLTARE PUBLICA		140.000	130.000	66.132	66.132	66.132	66.132	2.392
			01			CHELTUIELI CURENTE		140.000	130.000	66.132	66.132	66.132	66.132	65.845
			20			TITLUL II BUNURI SI SERVICII		140.000	130.000	66.132	66.132	66.132	66.132	65.620
			20	01		Bunuri si servicii		140.000	130.000	66.132	66.132	66.132	66.132	65.620
			20	01	04	Apa, canal si salubritate		140.000	130.000	66.132	66.132	66.132	66.132	65.620
			20	01	30	Alte bunuri si servicii pentru		80.000	80.000	54.863	54.863	54.863	54.863	59.681

Pag. 3 - lei-

Capi- tol	Sub- capi- tol	Pa- ra- graf	Gru- pa / Tittu col	Ali- ne- at	Denumire indicator	Credite de angajament	Credite bugetare			Angajamente legale	Plati efectuate	Angajamente legale de platit	Cheltuieli efective
							anuale aprobrate la finele perioadei de raportare	2	3				
			A		B	1							
			70		intretinere si functionare								
			71		CHELTUIELI DE CAPITAL		60.000	50.000	11.269	11.269	11.269		5.939
			71	01	TITLUL X ACTIVE NEFINANCIARE								225
			71	01	Active fixe								225
			71	01	Masini, echipamente si mijloace de transport								225
													225

Conducatorul institutiei,

Conducatorul compartimentului  
financiar-contabil



*[Handwritten signature]*




Capi- tol	Sub- capi- tol	Pa- ra- gra- f / Titlu	Ar- ti- col	Al- ne- at	Denumire indicator	Prevederi bugetare anuale aprobrate la finele perioadei de raportare	Prevederi bugetare trimestriale cumulate	Drepturi constatate			Incasari realizate	Sfingeri pe alte cai decat incasari	Drepturi constatate de incasat
								Total, din care:	din anii precedenti	din anul curent			
A					B	1	2	3=4+5	4	5	6	7	8=3-6-7
0702	01				fizice	5.150	4.400	4.004	333	3.671	3.269		735
	02				Impozit si taxa pe teren de la persoane								
	02				juridice	100	100	111	10	101	79		32
	03				Impozitul pe terenul extravilan	15.750	13.500	12.143	881	11.262	9.734		2.409
	03				Taxe judiciare de timbru si alte								
					taxe de timbru			165		165	165		
	50				Alte impozite si taxe pe proprietate			6.565		6.565	6.565		
1000	02				A4 IMPOZITE SI TAXE PE BUNURI SI SERVICII	79.800	61.800	60.978		60.978	60.819		159
1102					SUME DEFALCATE DIN TVA	73.800	55.800	55.800		55.800	55.800		
	06				Sume defalcate din taxa pe valoarea								
					adaugata pentru echilibrarea bugetelor								
					locale	73.800	55.800	55.800		55.800	55.800		
1602					TAXE PE UTILIZAREA BUNURILOR, AUTORIZAREA UTILIZARII BUNURILOR SAU PE DESFASURAREA DE ACTIVITATI	6.000	6.000	5.178		5.178	5.019		159
	02				Impozit pe mijloacele de transport	5.000	5.000	5.178		5.178	5.019		159
	01				Impozit pe mijloacele de transport								
	01				detinute de persoane fizice*)	4.000	4.000	3.458		3.458	3.299		159
	02				Impozit pe mijloace de transport								
	02				detinute persoane de juridice*)	1.000	1.000	1.720		1.720	1.720		
	50				Alte taxe pe utilizarea bunurilor, autorizarea utilizarii bunurilor sau pe desfasurare de activitati	1.000	1.000						
2900	02				C. VENITURI NEFISCALE	223.860	205.770	80.642	9	80.633	80.633		9
3000					C1. VENITURI DIN PROPRIETATE	242.000	228.160	67.975	9	67.966	67.966		9
3002					VENITURI DIN PROPRIETATE	242.000	228.160	67.975	9	67.966	67.966		9



Capi- tol	Sub- capi- tol	Pa- ra- gra- f / Titlu	Ar- ti- col	Al- ne- at	Denumire indicator	Prevederi bugetare anuale aprobrate la finele perioadei de raportare		Prevederi bugetare trimestriale cumulate	Drepturi constatate			Incasari realizate	Stingeri pe alte cai decat incasari	Drepturi constatate de incasat
						I	2		Total, din care:	din anii precedenti	din anul curent			
		<b>A</b>			<b>B</b>				<b>3=4+5</b>	<b>4</b>	<b>5</b>	<b>6</b>	<b>7</b>	<b>8=3-6-7</b>
3002	05				Venituri din concesiuni si inchirieri	242.000	228.160		67.975	9	67.966	67.966		9
3300	02				C2. VANZARI DE BUNURI SI SERVICII	-18.140	-22.390		12.667		12.667	12.667		
3502					AMENZI, PENALITATI SI CONFISCARI	7.000	5.250		2.700		2.700	2.700		
	01				Venituri din amenzi si alte sanctiuni aplicate potrivit dispozitiilor legale	7.000	5.250		2.700		2.700	2.700		
3602					DIVERSE VENITURI	10.000	7.500		9.967		9.967	9.967		
3702	50				Alte venituri	10.000	7.500		9.967		9.967	9.967		
					TRANSFERURI VOLUNTARE, ALTELE DECAT SUBVENTIILE	-35.140	-35.140							
	03				Varsaminte din sectiunea de functionare pentru finantarea sectiunii de dezvoltare a bugetului local(cu semnul minus)	-35.140	-35.140							

Conducatorul institutiei,

Conducatorul compartimentului  
financiar-contabil

## TOTAL JUDET


CONTUL DE EXECUTIE AL BUGETULUI LOCAL - CHELTUIELI  
SECTIUNEA DE FUNCTIONARE  
30.09.2012

Capi- tol	Sub- capi- tol	Pa- ra- graf	Gr- pa / Titlu	Ar- ti- col	Ali- ne- at	Denumire indicator	Credite de angajament	Credite bugetare			Angajamente legale	Plati efectuate	Angajamente legale de platit	Cheltuieli efective	
								anuale aprobate la finele perioadei de raportare	2	3					4
							<b>I</b>				<b>5</b>	<b>6</b>	<b>7=5-6</b>	<b>8</b>	
							<b>B</b>				<b>4</b>	<b>5</b>	<b>6</b>	<b>7=5-6</b>	<b>8</b>
5002						TOTAL CHELTUIELI		467.000	401.910	310.506	231.402	79.104	305.855		
	01					CHELTUIELI CURENTE		445.000	385.410	294.290	215.186	79.104	305.855		
	10					TITLUL I CHELTUIELI DE PERSONAL		163.000	123.910	163.000	83.896	79.104	135.998		
	20					TITLUL II BUNURI SI SERVICII		261.000	244.500	119.790	119.790		156.828		
	30					TITLUL III DOBANZI		21.000	17.000	11.500	11.500		13.029		
	79					OPERATIUNI FINANCIARE		22.000	16.500	16.216	16.216				
	81					TITLUL XIV RAMBURSARI DE CREDITE		22.000	16.500	16.216	16.216				
5100 02						Partea I-a SERVICII PUBLICE GENERALE		343.000	295.750	246.471	176.886	69.585	273.699		
5102						AUTORITATI PUBLICE SI ACTIUNI EXTERNE		286.230	256.250	205.681	163.686	41.995	226.436		
	01					CHELTUIELI CURENTE		286.230	256.250	205.681	163.686	41.995	226.436		
	10					TITLUL I CHELTUIELI DE PERSONAL		109.410	84.250	109.410	67.415	41.995	87.830		
	10 01					Cheltuieli salariale in bani		88.410	67.000	88.410	56.271	32.139	71.978		
	10 01 01					Salarii de baza		63.410	45.750	63.410	38.461	24.949	54.378		
	10 01 12					Indemnizatii platite unor persoane din afara unitatii		20.000	17.500	20.000	15.433	4.567	17.600		
	10 01 30					Alte drepturi salariale in bani		5.000	3.750	5.000	2.377	2.623			
	10 03					Contributii		21.000	17.250	21.000	11.144	9.856	15.852		
	10 03 01					Contributii de asigurari sociale de stat		15.000	12.000	15.000	8.079	6.921	11.648		
	10 03 02					Contributii de asigurari de somaj		600	450	600	195	405	273		
	10 03 03					Contributii de asigurari sociale de sanatate		4.600	4.200	4.600	2.485	2.115	3.373		
	10 03 04					Contributii de asigurari pentru accidente de munca si boli profesionale		200	150	200	56	144	82		
	10 03 06					Contributii pentru concedii si indemnizatii		600	450	600	329	271	476		

Capi- tol	Sub- pa- ra- graf	Pa- ru- pa / Titlu col	Ar- ti- col	Ali- ne- at	Denumire indicator	Credite de angajament	Credite bugetare		Angajamente legale	Plati efectuate	Angajamente legale de platit	Cheltuieli efective	
							anuale aprobat la finele perioadei de raportare	trimestriale cumulate					
A					B	I	2	3	4	5	6	7=5-6	8
	20		01		TITLUL II BUNURI SI SERVICII		176.820	172.000	96.271	96.271	96.271	138.606	
	20	01			Bunuri si servicii		116.820	112.000	96.271	96.271	96.271	121.977	
	20	01	01		Furnituri de birou		6.000	5.500	2.578	2.578	2.578	2.729	
	20	01	05		Carburanti si lubrifianti		16.000	14.000	14.000	14.000	14.000	18.010	
	20	01	06		Piese de schimb		10.000	9.000	4.873	4.873	4.873	2.042	
	20	01	08		Posta, telecomunicatii, radio, tv, internet		7.000	6.000	5.432	5.432	5.432	5.433	
	20	01	30		Alte bunuri si servicii pentru intretinere si functionare		77.820	77.500	69.388	69.388	69.388	93.763	
	20	02			Reparatii curente		60.000	60.000				16.629	
5402					ALTE SERVICII PUBLICE GENERALE		32.770	20.000	27.590	27.590	27.590	32.756	
	01				CHELTUIELI CURENTE		32.770	20.000	27.590	27.590	27.590	32.756	
	10				TITLUL I CHELTUIELI DE PERSONAL		27.590	20.000	27.590	27.590	27.590	27.590	
	10	01			Cheltuieli salariale in bani		27.590	20.000	27.590	27.590	27.590	27.590	
	10	01	12		Indemnizatii platite unor persoane din afara unitatii		27.590	20.000	27.590	27.590	27.590	27.590	
	20				TITLUL II BUNURI SI SERVICII		5.180					5.166	
	20	01			Bunuri si servicii		1.320					1.320	
	20	01	30		Alte bunuri si servicii pentru intretinere si functionare		1.320					1.320	
	20	06			Deplasari, detasari, transferari		3.860					3.846	
	20	06	01		Deplasari interne, detasari, transferari		3.860					3.846	
5502					TRANZACTII PRIVIND DATORIA PUBLICA SI IMPRUMUTURI		24.000	19.500	13.200	13.200	13.200	14.507	
	01				CHELTUIELI CURENTE		24.000	19.500	13.200	13.200	13.200	14.507	
	20				TITLUL II BUNURI SI SERVICII		3.000	2.500	1.700	1.700	1.700	1.478	

Capi- tol	Sub- capi- tol	Pa- ra- graf	Gru- pa / Titlu	Ar- ti- col	Ali- ne- at	Denumire indicator	Credite de angajament	Credite bugetare		Angajamente bugetare	Angajamente legale	Plati efectuate	Angajamente legale de platit	Cheltuieli efective			
								anuale aprobat la finele perioadei de raportare	trimestriale cumulate								
A					B					1	2	3	4	5	6	7=5-6	8
			20	24		Comisioane si alte costuri aferente imprumuturilor		3.000	2.500	1.700	1.700	1.700	1.700	1.478			
			20	24	02	Comisioane si alte costuri aferente imprumuturilor interne		3.000	2.500	1.700	1.700	1.700	1.700	1.478			
			30			TITLUL III DOBANZI		21.000	17.000	11.500	11.500	11.500	11.500	13.029			
			30	01		Dobanzi aferente datoriei publice interne		21.000	17.000	11.500	11.500	11.500	11.500	13.029			
			30	01	01	Dobanzi aferente datoriei publice interne directe		21.000	17.000	11.500	11.500	11.500	11.500	13.029			
6000	02					Partea II-a APARARE, ORDINE PUBLICA SI SIGURANTA NATIONALA		26.000	19.660	26.000	26.000	16.481	9.519	20.578			
6102						ORDINE PUBLICA SI SIGURANTA NATIONALA		26.000	19.660	26.000	26.000	16.481	9.519	20.578			
			01			CHELTUIELI CURENTE		26.000	19.660	26.000	26.000	16.481	9.519	20.578			
			10			TITLUL I CHELTUIELI DE PERSONAL		26.000	19.660	26.000	26.000	16.481	9.519	20.578			
			10	01		Cheltuieli salariale in bani		20.000	15.000	20.000	20.000	12.921	7.079	16.387			
			10	01	01	Salarii de baza		17.600	13.200	17.600	17.600	12.596	5.004	15.400			
			10	01	30	Alte drepturi salariale in bani		2.400	1.800	2.400	2.400	325	2.075	987			
			10	03		Contributii		6.000	4.660	6.000	6.000	3.560	2.440	4.191			
			10	03	01	Contributii de asigurari sociale de stat		4.500	3.450	4.500	4.500	2.690	1.810	3.070			
			10	03	02	Contributii de asigurari de somaj		200	150	200	200	64	136	82			
			10	03	03	Contributii de asigurari sociale de sanatate		1.100	900	1.100	1.100	672	428	892			
			10	03	04	Contributii de asigurari pentru accidente de munca si boli profesionale		50	40	50	50	21	29	22			
			10	03	06	Contributii pentru concedii si indemnizatii		150	120	150	150	113	37	125			

Capi- tol	Sub- capi- tol	Pa- ra- graf	Ar- ti- col	Ali- ne- at	Denumire indicator	Credite de angajament	Credite bugetare		Angajamente bugetare	Angajamente legale	Plati efectuate	Angajamente legale de platit	Cheltuieli efective		
							anuale aprobat la finele perioadei de raportare	trimestriale cumulate							
A				B				1	2	3	4	5	6	8	
7000	02				Partea IV-a SERVICII SI DEZVOLTARE PUBLICA, LOCUINTE, MEDIU SI APE LOCUINTE, SERVICII SI DEZVOLTARE PUBLICA CHELTUIELI CURENTE										
7002		01			TITLUL II BUNURI SI SERVICII										
		20	01		Bunuri si servicii										
		20	01	03	Incalzit, iluminat si forta motrica										
7402		79			PROTECTIA MEDIULUI										
		81			OPERATUNI FINANCIARE										
		81	02		TITLUL XIV RAMBURSARI DE CREDITE										
		81	02		Rambursari de credite interne										
		81	02	05	Rambursari de credite aferente datoriei publice interne locale										
8000	02				Partea V-a ACTIUNI ECONOMICE										
8402					TRANSPORTURI										
		01			CHELTUIELI CURENTE										
		20			TITLUL II BUNURI SI SERVICII										
		20	01		Bunuri si servicii										
		20	01	30	Alte bunuri si servicii pentru intretinere si functionare excedent/deficit seet funct										
9902	96														14.649

Conducatorul compartimentului  
financiar-contabil



## TOTAL JUDET

DETALIEREA CHELTUIELILOR  
 INSTITUTIIL PUBLICE FINANTATE DIN VENITURI PROPRII  
 SI SUBVENTII DIN BUGETUL LOCAL  
 SECTIUNEA DE FUNCTIONARE  
 30.09.2012

Capi- tol	Sub- capi- tol	Pa- ra- graf	Ar- ti- col	Ali- ne at	Denumire indicator	Credite de angajament	Credite bugetare			Angajamente legale	Plati efectuate	Angajamente legale de platit	Cheltuieli efective
							anuale aprobate la finele perioadei de raportare	trimestriale cumulate					
A					B	1	2	3	4	5	6	7=5-6	8
5010					TOTAL CHELTUIELI DIN VENITURI PROPRII SI SUBVENTII		150.000	140.000	66.132	66.132	66.132	7=5-6	8
	01				CHELTUIELI CURENTE		150.000	140.000	66.132	66.132	66.132		65.620
6110	20				TITLUL II BUNURI SI SERVICII		150.000	140.000	66.132	66.132	66.132		65.620
	01				ORDINE PUBLICA SI SIGURANTA NATIONALA		10.000	10.000	66.132	66.132	66.132		65.620
	20				CHELTUIELI CURENTE		10.000	10.000					
	20	01			TITLUL II BUNURI SI SERVICII		10.000	10.000					
	20	01	30		Bunuri si servicii		10.000	10.000					
	20	01	30		Alte bunuri si servicii pentru intretinere si functionare		10.000	10.000					
7010					LOCURTE, SERVICII SI DEZVOLTARE PUBLICA		140.000	130.000	66.132	66.132	66.132		65.620
	01				CHELTUIELI CURENTE		140.000	130.000	66.132	66.132	66.132		65.620
	20				TITLUL II BUNURI SI SERVICII		140.000	130.000	66.132	66.132	66.132		65.620
	20	01			Bunuri si servicii		140.000	130.000	66.132	66.132	66.132		65.620
	20	01	04		Apa, canal si salubritate		140.000	130.000	66.132	66.132	66.132		65.620
	20	01	30		Alte bunuri si servicii pentru intretinere si functionare		80.000	80.000	54.863	54.863	54.863		59.681
9910	96				excedent/deficit sect funct		60.000	50.000	11.269	11.269	11.269		5.939

Conducatorul institutiei,

Conducatorul compartimentului  
financiar-contabil


TOTAL JUDET

CONTUL DE EXECUTIE AL BUGETULUI LOCAL - VENITURI  
SECTIUNEA DE DEZVOLTARE  
30.09.2012

Capi- tot	Sub- capi- tot	Pa- ra- graf	Gru- pa / Titlu	Ar- ti- col	Ali- ne- at	Denumire indicator	Prevederi bugetare anuale aprobrate la finele perioadei de raportare	Prevederi bugetare trimestriale cumulate	Drepturi constatate			Incasari realizate	Stingeri pe alte cai decat incasari	Pag. 1 - lei- Drepturi constatate de incasat
									Total, din care:	din anii precedenti	din anul curent			
			<b>A</b>			<b>B</b>	<b>1</b>	<b>2</b>	<b>3=4+5</b>	<b>4</b>	<b>5</b>	<b>6</b>	<b>7</b>	<b>8=3-6-7</b>
0001	02					TOTAL VENITURI-BUGET LOCAL	35.140	35.140	3=4+5	4	5	6	7	8=3-6-7
0002						I. VENITURI CURENTE	35.140	35.140						
2900						C. VENITURI NEFISCALE	35.140	35.140						
3300						C2. VANZARI DE BUNURI SI SERVICII	35.140	35.140						
3702						TRANSFERURI VOLUNTARE, ALTELE DECAT SUBVENTIILE	35.140	35.140						
04						Varsaminte din sectiunea de functionare	35.140	35.140						

Conducatorul institutiei,

Conducatorul compartimentului  
financiar-contabil





TOTAL JUDET

CONTUL DE EXECUTIE AL BUGETULUI LOCAL - CHELTUIELI  
SECTIUNEA DE DEZVOLTARE  
30.09.2012

Capi- to 5002	Sub- capi- to 5100 02	Pa- ra- graf 70	Gru- pa / Titlu 71	Ar- ti- col 71 01	Ali- ne- at 71 01 02	Denumire indicator	Credite de angajament	Credite bugetare		Angajamente legale	Plati efectuate	Angajamente legale de platit	Cheltuieli efective	
								anuale aprobrate la finele perioadei de raportare	trimestriale cumulate					
A						B	1	2	3	4	5	6	7=5-6	8
						TOTAL CHELTUIELI		35.140	35.140					12.381
						CHELTUIELI DE CAPITAL		35.140	35.140					12.381
						TITLUL X ACTIVE NEFINANCIARE		35.140	35.140					12.381
						Partea I-a SERVICII PUBLICE GENERALE								12.381
						AUTORITATI PUBLICE SI ACTIUNI EXTERNE								12.381
						CHELTUIELI DE CAPITAL								12.381
						TITLUL X ACTIVE NEFINANCIARE								12.381
						Active fixe								12.381
						Masini, echipamente si mijloace de transport								12.381
						Mobilier, aparatura biroutica si alte active corporale								12.381
						Alte active fixe (inclusiv reparatii capitale)								12.381
						Partea IV-a SERVICII SI DEZVOLTARE								9.692
						PUBLICA, LOCUINTE, MEDIU SI APE								2.435
						PROTECTIA MEDIULUI								254
						CHELTUIELI DE CAPITAL								254
						TITLUL X ACTIVE NEFINANCIARE								254
						Active fixe								254
						Alte active fixe (inclusiv reparatii capitale)								254

Conducatorul compartimentului  
financiar-contabil

