
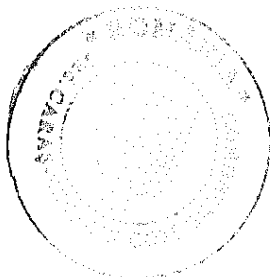


COD	DENUMIRE INDICATORI	SOLD LA INCEPUTUL PERIOADEI	SOLD LA SFARSITUL PERIOADEI
0	CARAS SEVERIN		
01003	1.Active fixe necorporale (ct.203+205+206+208+233-280-290-293*)	5.801	5.607
01004	2.Instalatii tehnice, mijloace de transport, animale, plantatii, mobilier, aparatura birotica si alte active corporale (ct.213+214+231-281-291-293*)	4.696.604	4.691.159
01005	3.Terenuri si cladiri (ct.211+212+231 -281-291-293*)	6.902.862	6.902.862
01015	7.TOTAL ACTIVE NECURENTE (rd.03+04+05+06 +07+09)	11.605.267	11.599.628
01019	1.Stocuri (ct.301+302+303+304+305+307+ 309+331+332+341+345+346+347+349+351+ 354+356+357+358+359+361+371+381+/-348 +/-378-391-392-393-394-395-396-397-398)	61.098	62.645
01023	Creante bugetare (ct.431**+437**+4424+ 4428**+444**+446**+4482+461+463+464+ +465+4664+4665+4669+481**+482**-497) din care:	18.221	312.018
01024	Creantele bugetului generale consolidat (ct.463+464+465+4664+4665+4669-497)	18.221	312.018
01030	Total creante curente (rd.21+23+25+27)	18.221	312.018
01033	Conturi la trezorerie, casa in lei. (ct.510+5121+5125+ 5131+5141+5151+5153+5161+5171+5201+5211+ 5212+5213+523+5251+5252+5253+526+527+528 +5291+5292+5293+5294+5299+5311+550+551+552 +555+557+5581+5582+5591+5601+5602+561+562 +5711+5712+5713+5714+5741+5742+5743+5744 +5254+5751+5752+5753+5754)	79.965	90.612
01035	Conturi la institutii de credit, BNR, casa in valuta(ct.5112+5121+ 5124+5125+5131+5132+5141+5142+5151+ 5152+5153+5161+5162+5171+5172+ 5314+5411+5412+550+5601+5602 +5583+5592)	863	657
01040	Total disponibilitati si alte valori (rd.33+33.1+35+35.1)	80.828	91.269
01045	7.TOTAL ACTIVE CURENTE (rd.19+30+31+40+ 41+41.1+42)	160.147	465.932
01046	8.TOTAL ACTIVE (rd.15+45)	11.765.414	12.065.560
01054	2.Imprumuturi pe termen lung (ct.1612+1622+1632+1642+1652+1661+ 1662+1672+168-169)	174.840	169.435
01058	TOTAL DATORII NECURENTE (rd.52+54+55)	174.840	169.435
01060	1.Datorii comerciale, avansuri si alte decontari (ct.401+403+4041+405+408+ 419+4621+473+481+482+483+269+509+ 5128) din care:	71.168	89.343

COD	DENUMIRE INDICATORI	SOLD LA INCEPUTUL PERIOADEI	SOLD LA SFARSITUL PERIOADEI
01061	Datorii comerciale si avansuri (ct.401+403+4041+405+408+419+4621)	71.168	89.343
01062	2.Datorii catre bugete (ct.431+437+440+441+4423+4428+444+446+ 4481+4555+4671+4672+4673+4674+4675+ +4679+473+481+482)din care:	15.659	15.977
010631	Contributii sociale(ct.431+437)	8.171	11.936
01065	3.Datorii din operatiuni cu Fonduri externe nerambursabile si fonduri de la buget, alte datorii catre alte organisme internationale (ct.4502+4504+4506+4512 +4514+4516+4521+4522+4532+4542+4544+ 4552+4554+4564+4584+4585+459+473+462+ 4546)	66.258	66.258
01072	6.Salariile angajatilor (ct.421+423+426+4271+4273+4281)	42.031	25.199
01078	10.TOTAL DATORII CURENTE (rd.60-62+65+70+71+72+73+74+75)	195.116	196.777
01079	11.TOTAL DATORII (rd.58+78)	369.956	366.212
01080	12.ACTIVE NETE = TOTAL ACTIVE - TOTAL DATORII = CAPITALURI PROPRII (rd.80=rd.46-79=rd.90)	11.395.458	11.699.348
01084	1.Rezerve, fonduri (ct.100+101+102+103+104+105+106+ 132+133+135+1391+1392+ 1393+1394+1396)	6.902.862	6.902.862
01085	2.Rezultatul reportat (ct.117-sold creditor)	4.500.146	4.492.595
01087	4.Rezultatul patrimonial al exercitiului (ct.121-sold creditor)		303.891
01088	5.Rezultatul patrimonial al exercitiului (ct121- sold debtor)	7.550	
01090	6.TOTAL CAPITALURI PROPRII (rd.84+85-86+87-88)	11.395.458	11.699.348

Conducatorul institutiei


Conducatorul compartimentului
financiar- contabil



CONTUL DE REZULTAT PATRIMONIAL
31.03.2013

pag.: 1 - lei -

COD	DENUMIRE INDICATORI	An precedent	An curent
0	CARAS SEVERIN		
02002	Venituri din impozite, taxe, contributi de asigurari si alte venituri ale bugetelor (ct.730+731+732+733+734+735+736+739+745+746+750+751)		
02003	Venituri din activitati economice (ct.701+702+703+704+705+706+707+708 +/- 709)	174.102	383.168
02006	TOTAL VENITURI OPERATIONALE (rd.02+03+04+05)	24.871	25.873
02008	Salarii si contributiile sociale aferente angajatilor (ct.641+642+645+646+647)	198.973	409.041
02010	Stocuri, consumabile, lucrari si servicii executate de terti (ct.601+602+603+606+607+608+609+610+611+612+613+614+622+623+624+626+627+628+629)	36.683	30.878
02011	Cheltuieli de capital, amortizari si provizioane (ct.681+682+689)	54.841	64.348
02012	Alte cheltuieli operationale (ct.635+654+658)	1.877	5.639
02013	TOTAL CHELTUIELI OPERATIONALE (RD.08+09+10+11+12)	3.606	196
02015	- EXCEDENT (rd.06-rd.13)	97.007	101.061
02018	V. CHELTUIELI FINANCIARE (ct.663+664+665+666+667+668+669+686)	101.966	307.980
02021	-DEFICIT (rd.18-rd.17)	4.783	4.089
02023	-EXCEDENT (rd.15+20-16-21)	4.783	4.089
02031	- EXCEDENT (rd.23+28-24-29)	97.183	303.891
		97.183	303.891

Conducatorul institutiei



Conducatorul compartimentului financiar- contabil



CONTUL DE REZULTAT PATRIMONIAL

31.03.2013

pag.: 1 - lei -


COD	DENUMIRE INDICATORI	An precedent	An curent
02002	Venituri din impozite, taxe, contributii de asigurari si alte venituri ale bugetelor (ct.730+731+732+733+734+735+736+739+745+746+750+751)	174.102	383.169
02003	Venituri din activitati economice (ct.701+702+703+704+705+706+707+708 +/- 709)	24.871	25.873
02006	TOTAL VENITURI OPERATIONALE (rd.02+03+04+05)	198.973	409.042
02008	Salarii si contributiile sociale aferente angajatilor (ct.641+642+645+646+647)	36.683	30.878
02010	Stocuri, consumabile, lucrari si servicii executate de terti (ct.601+602+603+606+607+608+609+610+611+612+613+614+622+623+624+626+627+628+629)	54.841	64.349
02011	Cheltuieli de capital, amortizari si provizioane (ct.681+682+689)	1.877	5.639
02012	Alte cheltuieli operationale (ct.635+654+658)	3.606	196
02013	TOTAL CHELTUIELI OPERATIONALE (RD.08+09+10+11+12)	97.007	101.062
02015	- EXCEDENT (rd.06-rd.13)	101.966	307.980
02018	V. CHELTUIELI FINANCIARE (ct.663+664+665+666+667+668+669+686)	4.783	4.089
02021	-DEFICIT (rd.18-rd.17)	4.783	4.089
02023	-EXCEDENT (rd.15+20-16-21)	97.183	303.891
02031	- EXCEDENT (rd.23+28-24-29)	97.183	303.891

Conducatorul institutiei

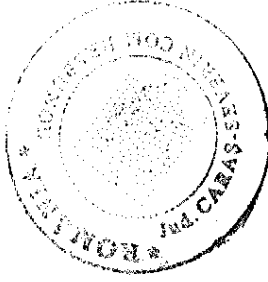
Conducatorul compartimentului financiar- contabil

Nr rd	Explicatie	Total arierate	FEN			Total arierate ale institutiilor publice finantate integral din venituri proprii	Sume care fac obiectul alin.(1) din OUG nr.3/2013
			Arierate aferente programelor nationale ale stat si institutiilor publice subordonate, cu exceptia celor finantate integral din venituri proprii	Arierate aferente fondurilor externe nerambursabile postaderare ale stat si institutiilor publice subordonate, cu exceptia celor finantate integral din venituri proprii	Arierate aferente fondurilor externe nerambursabile preaderare ale stat si institutiilor publice subordonate, cu exceptia celor finantate integral din venituri proprii		
1	Sold la finele lunii ianuarie 2013, din care:	1					
	1. Sold la finele lunii ianuarie 2013, mai putin arieratele aflate in	17.742					
	2. Sold la finele perioadei, din care:	17.742					
	2. Sold la finele perioadei, mai putin arieratele aflate in litigiu	22.539					
	3. Diminuare arierate luna raportare rd3-1- rd2.2/rd1.1	22.539					
			3	4	5	6-1-2-3-4-5	
						17.742,00	
						22.539,00	
						27,04	

Conducatorul institutiei




Conducatorul compartimentului
financiar contabil


Pag: 1

Nr rd	Explicatie	Total arierate	FEN		Total arierate ale institutiilor publice finantate integral din venituri proprii	Suma care fac obiectul art.1 alin.(1) din OUG nr.3/2013
			Arierate aferente Programelor nationale ale stat si institutiilor Publice subordonate, cu exceptia celor finantate integral din venituri proprii	Arierate aferente fondurilor externe nerambursabile postaderare ale statului si institutiilor Publice subordonate, cu exceptia celor finantate integral din venituri proprii		
		1	2	3	4	5
1	Sold la finele lunii ianuarie 2013, din care:	17.740				6-1-2-3-4-5
1.1	Sold la finele lunii ianuarie 2013, mai putin arieratele aflate in	17.740				
2	Sold la finele perioadei, din care:	22.539				17.740,00
2.1	Sold la finele perioadei, mai putin arieratele aflate in litigiu	22.539				22.539,00
3	diminuare arierate luna raportare rd3a1-rd2.2/r2a1.1					-27,05

Conducatorul institutiei



Conducatorul compartimentului
financiar contabil

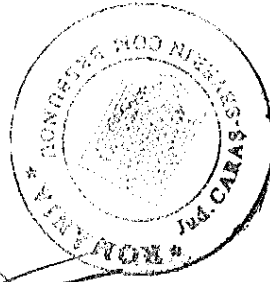



Nr rd	Explicatie	Total arierate	FEN				Total arierate ale institutiilor Publice integral din venituri proprii	Suma care fac obiectul art.1 alin.(1) din OUG nr.3/2013
			Arierate aferente programelor nationale ale vat si institutiilor Publice subordonate, cu exceptia celor finantate integral din venituri proprii	Arierate aferente fondurilor externe neramburabile postaderare ale vat si institutiilor publice subordonate, cu exceptia celor finantate integral din venituri proprii	Arierate aferente fondurilor externe neramburabile preaderare ale vat si institutiilor Publice subordonate, cu exceptia celor finantate integral din venituri proprii	Arierate aferente fondurilor externe neramburabile preaderare ale vat si institutiilor Publice subordonate, cu exceptia celor finantate integral din venituri proprii		
		1	2	3	4	5	6=1-2-3-4-5	
1	Sold la finele lunii ianuarie 2013, din care:	17.740						
1.1	Sold la finele lunii ianuarie 2013, mai putin arieratele aflate in	17.740					17.740,00	
2	Sold la finele perioadei, din care:	22.539						
2.1	Sold la finele perioadei, mai putin arieratele aflate in litigiu	22.539					22.539,00	
3	diminuare arierate luna raportare rdh1-rd2.2/rd1.1						-27,05	

Conducatorul institutiei

Conducatorul compartimentului

financiar contabil



[Handwritten signature]

CARAS SEVERIN

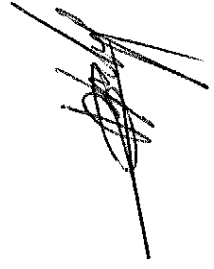

II. Sinteza platilor restante si arieratelor
31.03.2013

Pag: 1

Nr rd	Explicatie	Plati restante		Plati restante aferente programelor nationale		Plati restante aferente fondurilor externe nerambursabile Postaderare		Plati restante aferente fondurilor externe nerambursabile preaderare (sursa08)	
		total	din care arierate	total	din care arierate	total	din care arierate	total	din care arierate
0			I.1						
2	Sold la finele perioadei	105.209	22.519,00	2	2.1	3	3.1	4	4.1

Conducatorul institutiei

Conducatorul compartimentului
financiar contabil

CARAS SEVERIN



II. Sinteza platilor restante si arharatelor
-bugete locale-
31.03.2013

Pag: 2

Nr rd	Explicatie	Plati restante		Plati restante aferente programelor nationale		Plati restante aferente fondurilor externe nerambursabile postaderare		Plati restante aferente fondurilor externe nerambursabile preaderare(sursa08)	
		total	din care arierate	total	din care arierate	total	din care arierate	total	din care arierate
1	0	105.209	1.1	2	2.1	3	3.1	4	4.1
2	Sold la finele perioadei								
			22.539,00						

Conducatorul institutiei

Conducatorul compartimentului
financiar contabil


CARAS SEVERIN

Situatia centralizata a arieratei bugetului general
31.03.2013

Pag: 1

Nr rd	Explicatie	Total arierate	Arierate aferente programelor nationale ale stat si institutiilor publice subordonate, cu exceptia celor finantate integral din venituri proprii	Arierate aferente fondurilor externe nerambursabile postaderate ale stat si institutiilor publice subordonate, cu exceptia celor finantate integral din venituri proprii	FEN Arierate aferente fondurilor externe nerambursabile postaderate ale stat si institutiilor publice subordonate, cu exceptia celor finantate integral din venituri proprii	Arierate aferente fondurilor externe nerambursabile postaderate ale stat si institutiilor publice subordonate, cu exceptia celor finantate integral din venituri proprii	Total arierate ale institutiilor publice finantate integral din venituri proprii	Sume care fac obiectul art.49 alin.(1) 2) din Legea 273/2006
1	Sold la finele perioadei	22.539	2	3	4	5	6=1-2-3-4-5	22.539,00

Conducatorul institutiei



Conducatorul compartimentului

financiar contabil

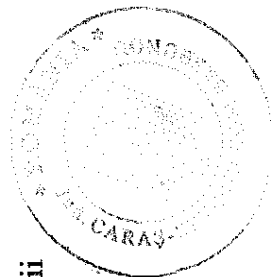
COMUNA BREBU NOU
3227637

SITUATIA FLUXURILOR DE TREZORERIE la 31.03.2013


Anexa la anexa 3

	Col 1= Col 2+4+10 Ct casa+ct disponibil	Col 2 Casa ct 5311	Col 4 Bug local 5211-7702 Ct 889802	Conturi de disponib in trezorerie Col 10	5004	5006
	Total	Total	Total	Total disponibilitati		
Activ operat	199602	79407	111893	8302	3352	4950
Incasari rd 2						
Plati rd 3	179949	79407	91239	9303	4353	4950
Sold rd 4	19653	0	20654	-1001	-1001	0
Investitii	0	0	0	0	0	0
Incasari rd 6						
Plati rd 7	0	0	0	0	0	0
Sold rd 8	0	0	0	0	0	0
Finantare rd 9	0	0	0	0	0	0
Incasare rd 10						
Plati rd 11	9006	0	9006	0	0	0
Sold rd 12	-9006	0	-9006	0	0	0
Rd 13= rd4+rd8+rd12	10647	0	11648	-1001	-1001	0
Sold inceput de an rd 14	79965	0	12558	67407	1149	66258
Sold final rd 15 =rd 13+rd 14	90612	0	24206	66406	148	66258

Conducatorul unitatii

Conducatorul compartimentului
financiar - contabil

SITUATIA FLUXURILOR DE TREZORERIE

31.03.2013



pag.: 1 - lei -

COD	DENUMIRE INDICATORI	Total	Casa in lei ct.5311	Disponibilii al/ Finantarea de la bugetul de stat ct.5201/ ct.7701	Disponibilii al/ Finantarea de la bugetul local ct.5311/ ct.7702	Disponibilii al/ Finantarea de la bugetul asigurarii sociale de stat ct.5251/ ct.7703	Disponibilii din venituri curente ale/ Finantarea din bugetul asigurarii pentru somaj ct.5741/ ct.7704	Disponibilii din venituri curente ale/ Finantarea din bugetul fd. national unic de asig. sociale de sanatate ct.5711/ ct.7705	Disponibilii din veniturile/ Finantarea din bugetul Fondului pentru mediu ct.5751/ ct.7706	Disponibilii al/ Finantarea de la bugetul trezoreriei statului ct.5241/ ct.7709	Conturi de disponibilizati (box) (include si rezultatele din anii precedenti ale bugetelor respective)
0	CARAS SEVERIN										
0.3002	1. Incasari	199.602	79.407		111.893						8.302
0.3003	2. Plati	179.949	79.407		91.239						9.303
0.3004	3. Numerar net din activitatea operationala (rd.02-rd.03)	19.653			20.654						-1.001
0.3011	2. Plati	9.006			9.006						
0.3012	3. Numerar net din activitatea de finantare (rd.10-rd.11)	-9.006			-9.006						
0.3013	IV.CRESTEREA (DESCRESTEREA) NETA DE NUMERAR SI ECHIVALENT DE NUMERAR (rd.04+rd.08+rd.12)	10.647			11.648						-1.001
0.3014	V. NUMERAR SI ECHIVALENT DE NUMERAR LA INCEPUTUL ANULUI	79.965			12.538						67.427
0.3015	VI.NUMERAR SI ECHIVALENT DE NUMERAR LA SFARSITUL PERIOADEI (rd.13+rd.14)	90.672			24.206						66.466

Conducatorul institutiei

Conducatorul compartimentului financiar- contabili

Viza trezoreriei


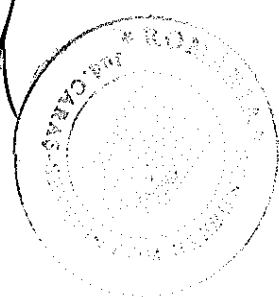


SITUATIA FLUXURILOR DE TREZORERIE
31.03.2013

COD	DENUMIRE INDICATORI	Total	Casa in valuta	Alte disponibilitati
04002	1. Incasari	9.756		9.756
04003	2. Plati	9.962		9.962
04004	3. Numerar net din activitatea operationala (rd.02-rd.03)			
04013	IV CRESTEREA (DESCRESTEREA) NETA DE NUMERAR SI ECHIVALENT DE NUMERAR (rd.04+rd.08+rd.12)	-206		-206
04014	V NUMERAR SI ECHIVALENT DE NUMERAR LA INCEPUTUL PERIOADEI	-206		-206
04017	VI NUMERAR SI ECHIVALENT DE NUMERAR LA FINELE PERIOADEI (rd.13+14+15-16)	863		863
		657		657

Conducatorul institutiei

Conducatorul compartimentului financiar- contabil




Situatia activelor si datoriilor institutiilor publice
din administratia locala
31.03.2013

pag.: 1 - lei -

COD	DENUMIRE INDICATORI	Sold la inceputul anului	Sold la sfarsitul perioadei
0	CARAS SEVERIN		
18005	Disponibilitati in lei ale institutiilor publice locale si ale institutiilor publice de subordonare locala, la trezorerii (ct.510+5121+5125+5151+5161+5171+5211+528+5292+5294+5299+550+551+552+553+554+555+556+558+560+561+562) din care:		
18008	Total (in baze cash) (rd.04+05)	67.407	78.054
18010	Total (in baze accrual)(rd.08+09)	67.407	78.054
3011	Excedentele cumulate ale bugetelor locale (ct.5212+5213)	12.558	12.558
18013	Total (in baze cash)(rd.11+12)	12.558	12.558
18015	Total (in baze accrual)(rd.13+14)	12.558	12.558
18032	Disponibilitati ale institutiilor publice locale si ale institutiilor de subordonare locala la institutiilor de credit rezidente (ct.5121+5124+5125+5131+5132+5151+5152+5161+5162+5171+5172+550+5601) din care:	863	657
18036	Total (in baze cash)(rd.32+35)	863	657
18038	Total (in baze accrual) (rd.36+37)	863	657
18176	1.Creante ale bugetului local (ct.464-497). Total (rd.177+178+179+183), din care:		
18177	- de la populatie	18.221	312.018
3178	- de la operatori economici (S11)	6.722	69.529
18185	Total creante (rd.176+184)	11.499	242.489
18203	1.Sume datorate tertilor reprezentand garantii si cautiuni aafiate in conturile institutiilor publice (ct.4281+462).Total (rd.204+205+206) din care:	18.221	312.018
18205	- operatorilor economici (S11)	66.258	66.258
18286	Credite pe termen lung primite (contractate, garantate, asimilate,etc) de institutiile publice locale (ct.1622+1632+1642+16722).Total (rd.278+288+289+289.1) din care acordate de:	66.258	66.258
18287	- Institutii de credit rezidente (S122)	174.840	169.435
18290	Total (in baze cash)(rd.286)	174.840	169.435
18296	Total (in baze accrual)(cash+dobanzi) (rd.290+295)	174.840	169.435
18320	Datorii comerciale curente legate de livrari de bunuri si servicii (ct.401+403+4041+405+408+419+4621). Total	174.840	169.435

COD	DENUMIRE INDICATORI	Sold la inceputul anului	Sold la sfarsitul perioadei
	(rd.321+322+326+327) din care catre:	71.168	89.343
18321	-Operatori economici (S11)	71.168	89.343
18331	Datoriile institutiilor publice din administratia locala catre bugete (ct.4423+431+437+4428+444+446+4481)	15.659	15.977
18332	Salariile angajatilor (ct.421+423+426+4271+4273+4281)	42.031	25.199
18335	Total (rd.331+332+333+334)	57.690	41.176

Conducatorul institutiei

Conducatorul compartimentului
financiar- contabil

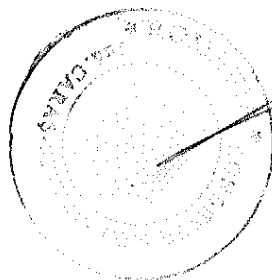
DISPONIBIL DIN MIJLOACE CU DESTINATIE SPECIALA
31.03.2013

- lei -

DENUMRE INDICATORI	COD	DISPONIBIL LA INCEPUTUL ANULUI	INCASARI	PLATI	DISPONIBIL LA SFARSITUL PERIOADEI
CARAS SEVERIN	0				
TOTAL (rd.02 la 15)	05001	863	9.756	9.962	657
Disponibil din cofinantarea de la bugetul de stat(ct.550/analitic distinct)	05014	863	9.756	9.962	657

Conducatorul institutiei,

Conducatorul compartimentului
financiar-contabil



[Handwritten signature]

[Handwritten signature]

CONTUL DE EXECUTIE AL BUGETULUI LOCAL - VENITURI
31.03.2013

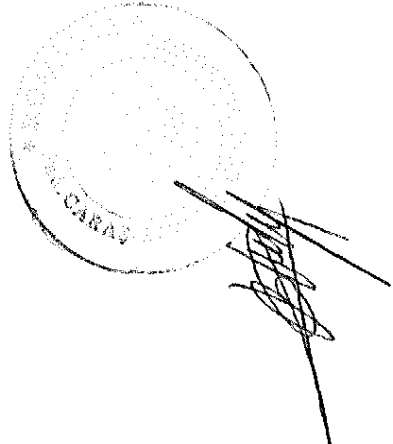
Capi- tol	Sub- capitol	Pa- ra- graf	Gru- pa / Titlu	Ar- ti- col	Ali- ne- at	Denumire indicator	Prevederi		Prevederi bugetare trimestriale cumulate	Drepturi constatate			Incasari realizate	Stingeri pe alte cai decat incasari	Pag. 1 - lei-
							anuale aprobrate la finele perioadei de raportare	1		Total, din care:	din anii precedenti	din anul curent			
A						B	3=4+5	2	4	5	6	7	8=3-6-7		
0						CARAS SEVERIN									
0001	02					TOTAL VENITURI-BUGET LOCAL	367.170	146.100	423.911	18.221	405.690	111.893		312.018	
0002						I. VENITURI CURENTE	367.170	146.100	423.911	18.221	405.690	111.893		312.018	
0003						A. VENITURI FISCALE	271.690	106.100	157.682	18.212	139.470	76.663		81.019	
0004						A1. IMPOZIT PE VENIT, PROFIT SI CASTIGURI DIN CAPITAL	107.660	49.040	5.655		5.655	5.655			
0300	02					A1.2 IMPOZIT PE VENIT, PROFIT SI CASTIGURI DIN CAPITAL DE LA PERSOANE FIZICE	107.660	49.040	5.655		5.655	5.655			
0302						IMPOZIT PE VENIT	32.570	8.570	2.907		2.907	2.907			
18						Impozitul pe veniturile din transferul proprietatilor imobiliare din patrimoniul personal	32.570	8.570	2.907		2.907	2.907			
0402						COTE SI SUME DEFALCATE DIN IMPOZITUL PE VENIT	75.090	40.470	2.748		2.748	2.748			
0402	01					Cote defalcate din impozitul pe venit	19.000	4.750	2.748		2.748	2.748			
04						Sume alocate din cotele defalcate din impozitul pe venit pentru echilibrarea bugetelor locale	56.090	35.720							
0700	02					A3 IMPOZITE SI TAXE PE PROPRIETATE	69.370	20.170	108.546	17.272	91.274	33.015		75.531	
0702						IMPOZITE SI TAXE PE PROPRIETATE	69.370	20.170	108.546	17.272	91.274	33.015		75.531	
01						Impozit si taxa pe cladiri	44.870	12.000	86.329	15.139	71.190	26.699		59.630	
01						Impozit pe cladiri de la persoane fizice	25.510	7.000	60.512	4.525	55.987	11.496		49.016	
0702	01	02				Impozit si taxa pe cladiri de la persoane juridice	19.360	5.000	25.817	10.614	15.203	15.203		10.614	
0702	02					Impozit si taxa pe teren	17.770	5.000	22.217	2.133	20.084	6.316		15.901	

Capi- tot	Sub- cap- tot	Pa- ra- graf	Gra- pa / Titlu	Ar- ti- col	Ali- ne- at	Denumire indicator	Prevederi bugetare anuale aprobate la finele perioadei de raportare		Prevederi bugetare trimestriale cumulate	Drepturi constatate			Incasari realizate	Singeri pe alte cai decat incasari	Pag. 2 - lei-
							I	2		Total, din care:	din anii precedenti	din anul curent			
A							1	2	3=4+5	4	5	6	7	8=3-6-7	
0702	01					B									
						Impozit pe terenuri de la persoane fizice	3.690	1.000	4.952	718	4.234	1.638			3.314
						Impozit si taxa pe teren de la persoane juridice	3.760	1.000	68						
						Impozitul pe terenul extravilan	10.320	3.000	17.197	1.415	15.782	4.610			12.587
						Taxe judiciare de timbru si alte taxe de timbru	170	170							
						Alte impozite si taxe pe proprietate	6.560	3.000							
						A4 IMPOZITE SI TAXE PE BUNURI SI SERVICII	94.660	36.890	43.481	940	42.541	37.993			5.488
						SUME DEFALCATE DIN TVA	87.250	32.000	32.000		32.000	32.000			
						Sume defalcate din taxa pe valoarea adaugata pentru echilibrarea bugetelor locale	87.250	32.000	32.000		32.000	32.000			
						TAXE PE UTILIZAREA BUNURILOR, AUTORIZAREA UTILIZARII BUNURILOR SAU PE DESFASURAREA DE ACTIVITATI	7.410	4.890	11.481	940	10.541	5.993			5.488
						Impozit pe mijloacele de transport	7.410	4.890	9.481	940	8.541	3.983			5.488
						Impozit pe mijloacele de transport detinute de persoane fizice*)	3.700	2.890	8.082	64	7.938	3.390			4.612
						Impozit pe mijloace de transport detinute persoane de juridice*)	3.710	2.000	1.479	876	603	603			876
						Taxe si tarife pentru eliberarea de licente si autorizatii de functionare			2.000		2.000	2.000			
						C. VENITURI NEFISCALE	95.480	40.000	266.229	9	266.229	35.230			230.999
						CI. VENITURI DIN PROPRIETATE	67.970	30.000	238.619	9	238.619	7.620			230.999
						VENITURI DIN PROPRIETATE	67.970	30.000	238.619	9	238.619	7.620			230.999

Capi- tot	Sub- capi- tot	Pa- ra- graf	Gru- pa / Titlu	Ar- ti- col	Ali- ne- at	Denumire indicator	Prevederi anuale aprobrate la finele perioadei de raportare		Prevederi bugetare trimestriale cumulate	Drepturi constatate			Incasari realizate	Stingeri pe alee cai decat incasari	Drepturi constatate de incasat
							1	2		Total, din care:	4 din anii precedenti	5 din anul curent			
A							3=4+5	4	5	B					
3002	05					Venituri din concesiuni si inchirieri	67.970	30.000	238.610	9	238.610	7.620			230.999
3300	02					C2. VANZARI DE BUNURI SI SERVICII	27.510	10.000	27.610		27.610	27.610			
3302						VENITURI DIN PRESTARI DE SERVICII SI ALTE ACTIVITATI									
3302	08					Venituri din prestari de servicii			16.477		16.477	16.477			16.477
3502						AMENZI, PENALITATI SI CONFISCARI	3.140	2.000	16.477		16.477	16.477			16.477
	01					Venituri din amenzi si alte sanctiuni aplicate potrivit dispozitiilor legale			365		365	365			365
3602						DIVERSE VENITURI	3.140	2.000	365		365	365			365
	06					Taxe speciale	24.370	8.000	10.768		10.768	10.768			10.768
	50					Alte venituri	24.370	8.000	6.644		6.644	6.644			6.644
								8.000	4.124		4.124	4.124			4.124

Conducatorul institutiei,

Conducatorul compartimentului financiar-contabil



CONTUL DE EXECUTIE AL BUGETULUI LOCAL AL COMUNEI CHELTUIELI
31.03.2013

Capi- tol	Sub- capi- tol	Pa- ra- graf	Gru- pa / Titlu	Ali- ne- at	Denumire indicator	Credite de angajament	Credite bugetare		Angajamente bugetare	Angajamente legale	Plati efectuate	Angajamente legale de platit	Cheltuieli efective
							anuale aprobate la finele perioadei de raportare	trimestriale cumulate					
A					B	1	2	3	4	5	6	7=5-6	8
0					CARAS SEVERIN								
5002					TOTAL CHELTUIELI		367.170	146.100	270.103	270.103	100.245	169.858	100.798
5100	02				Partea I-a SERVICII PUBLICE GENERALE		252.170	122.300	198.322	198.322	80.694	117.628	72.604
5102					AUTORITATI PUBLICE SI ACTIUNI EXTERNE		214.870	98.500	175.676	175.676	58.048	117.628	68.048
	01				Autoritati executive si legislative		214.870	98.500	175.676	175.676	58.048	117.628	68.048
	03				Autoritati executive		214.870	98.500	175.676	175.676	58.048	117.628	68.048
5402					ALTE SERVICII PUBLICE GENERALE		18.300	18.300	18.296	18.296	18.296	18.296	18.296
	50				Alte servicii publice generale		18.300	18.300	18.296	18.296	18.296	18.296	18.296
5502					TRANZACTII PRIVIND DATORIA PUBLICA SI IMPRUMUTURI		19.000	5.500	4.350	4.350	4.350	4.350	4.350
6000	02				Partea II-a APARARE, ORDINE PUBLICA SI SIGURANTA NATIONALA		18.000	9.000	18.000	18.000	5.455	12.545	7.403
6102					ORDINE PUBLICA SI SIGURANTA NATIONALA		18.000	9.000	18.000	18.000	5.455	12.545	7.403
	50				Alte cheltuieli in domeniul ordinii publice si sigurantei nationale		18.000	9.000	18.000	18.000	5.455	12.545	7.403
7000	02				Partea IV-a SERVICII SI DEZVOLTARE PUBLICA, LOCUINTE, MEDIU SI APE		97.000	14.800	53.781	53.781	14.096	39.685	20.791
7002					LOCUINTE, SERVICII SI DEZVOLTARE PUBLICA		25.000	9.300	8.690	8.690	8.690	8.690	8.690
	06				Iluminat public si electrificari rurale		25.000	9.300	8.690	8.690	8.690	8.690	8.690
7402					PROTECTIA MEDIULUI		72.000	5.500	45.091	45.091	5.406	39.685	12.425
	05				Salubritate si gestiunea deseurilor		50.000	5.000	39.685	39.685	5.406	39.685	12.425
	01				Salubritate		50.000	5.000	39.685	39.685	5.406	39.685	12.425
	06				Canalizarea si tratarea apelor reziduale		22.000	5.500	5.406	5.406	5.406	5.406	12.425

DETALIEREA CHELTUIELILOR
- buget local -
31.03.2013

Pag. 2 - lei-


Capi- tot	Sub- capi- tot	Pa- ra- graf	Gru- pa / Titlu	Ar- ti- col	Al- ne- at	Denumire indicator	Credite de angajament	Credite bugetare		Angajamente legale	Plati efectuate	Angajamente legale de platit	Cheltuieli efective
								anuale aprobrate la finele perioadei de raportare	trimestriale cumulate				
A			B			1	2	3	4	5	6	7=5+6	8
0						CARAS SEVERIN							
5002						TOTAL CHELTUIELI		367.170	146.100	270.103	100.345	169.858	100.798
	01					CHELTUIELI CURENTE		345.170	140.600	264.697	94.839	169.858	95.159
	10					TITLUL I CHELTUIELI DE PERSONAL		125.000	61.090	125.000	44.485	80.515	30.878
	20					TITLUL II BUNURI SI SERVICII		204.170	74.760	136.097	46.754	89.343	60.192
	30					TITLUL III DOBANZI		16.000	4.750	3.600	3.600		4.089
	70					CHELTUIELI DE CAPITAL							5.639
	71					TITLUL X ACTIVE NEFINANCIARE							5.639
	79					OPERATIUNI FINANCIARE		22.000	5.500	5.406	5.406		
	81					TITLUL XIV RAMBURSARI DE CREDITE		22.000	5.500	5.406	5.406		
5100	02					Partea I-a SERVICII PUBLICE GENERALE		252.170	122.300	198.322	80.694	117.628	72.604
5102						AUTORITATI PUBLICE SI ACTIUNI EXTERNE		214.870	98.500	175.676	58.048	117.628	68.048
	01					CHELTUIELI CURENTE		214.870	98.500	175.676	58.048	117.628	63.468
	10					TITLUL I CHELTUIELI DE PERSONAL		89.410	34.500	89.410	21.440	67.970	24.534
	10	01				Cheltuieli salariale in bani		69.700	26.700	69.700	18.570	51.130	19.642
	10	01	01			Salarii de baza		56.700	20.700	56.700	13.243	43.457	17.296
	10	01	12			Indemnizatii platite unor persoane din afara unitatii		9.650	4.650	9.650	4.327	5.323	1.976
	10	01	13			Indemnizatii de delegare		350	350	350		350	370
	10	01	30			Alte drepturi salariale in bani		3.000	1.000	3.000	1.000	2.000	
	10	03				Contributii		19.710	7.800	19.710	2.870	16.840	4.892
	10	03	01			Contributii de asigurari sociale de stat		14.820	6.000	14.820	2.112	12.708	3.626
	10	03	02			Contributii de asigurari de somaj		360	150	360	511	309	86
	10	03	03			Contributii de asigurari sociale de sanatate		3.750	1.350	3.750	646	3.104	1.004

Capi- tol	Sub- pa- ra- graf	Ar- ti- col	Al- ne- at	Denumire indicator	Credite de angajament	Credite bugetare			Angajamente legale	Plati efectuate	Angajamente legale de platit	Cheltuieli efective
						anuale aprobate la finele perioadei de raportare	trimestriale cumulate					
A				B	I	2	3	4	5	6	7=5-6	8
	10	01		Cheltuieli salariale in bani		17.590	17.590	17.590	17.590	17.590		
	10	01	12	Indemnitzatii, platite unor persoane din afara unitatii		17.590	17.590	17.590	17.590	17.590		
	20	01		TITLUL II BUNURI SI SERVICII		710	710	706	706	706		
	20	01		Bunuri si servicii		620	620	620	620	620		
	20	01	30	Alte bunuri si servicii pentru intretinere si functionare		620	620	620	620	620		
	20	06		Deplasari, detasari, transferari		90	90	86	86	86		
	20	06	01	Deplasari interne, detasari, transferari		90	90	86	86	86		
5502				TRANZACII PRIVIND DATORIA PUBLICA SI IMPRUMUTURI		19.000	5.500	4.350	4.350	4.350		4.556
	01			CHELTUIELI CURENTE		19.000	5.500	4.350	4.350	4.350		4.556
	20	24		TITLUL II BUNURI SI SERVICII		3.000	750	750	750	750		467
	20	24		Comisioane si alte costuri aferente imprumuturilor		3.000	750	750	750	750		467
	20	24	02	Comisioane si alte costuri aferente imprumuturilor interne		3.000	750	750	750	750		467
	30	01		TITLUL III DOBANZI		16.000	4.750	3.600	3.600	3.600		4.089
	30	01		Dobanzi aferente datoriei publice interne		16.000	4.750	3.600	3.600	3.600		4.089
	30	01	01	Dobanzi aferente datoriei publice interne directe		16.000	4.750	3.600	3.600	3.600		4.089
6000	02			Partea II-a APARARE, ORDINE PUBLICA SI SIGURANTA NATIONALA		18.000	9.000	18.000	18.000	18.000		7.403
6102				ORDINE PUBLICA SI SIGURANTA NATIONALA		18.000	9.000	18.000	18.000	18.000		7.403
	01			CHELTUIELI CURENTE		18.000	9.000	18.000	18.000	18.000		6.344
	10			TITLUL I CHELTUIELI DE PERSONAL		18.000	9.000	18.000	18.000	18.000		6.344

Capi- tol	Sub- capi- tol	Pa- ra- graf	Gru- pa/ Titlu	Ar- ti- col	Ali- ne- at	Denumire indicator	Credite de angajament	Credite bugetare		Angajamente legale	Plati efectuate	Angajamente legale de platit	Cheltuieli efective	
								2 anuale aprobrate la finele perioadei de raportare	3 trimestriale cumulate					
A						B	1	2	3	4	5	6	7=5-6	8
			10	01		Cheltuieli salariale in bani		14.000	7.000	14.000	4.528	14.000	9.472	5.056
			10	01	01	Salarii de baza		12.000	6.000	12.000	4.056	12.000	7.944	5.056
			10	01	30	Alte drepturi salariale in bani		2.000	1.000	2.000	472	2.000	1.528	
			10	03		Contributii		4.000	2.000	4.000	927	4.000	3.073	1.288
			10	03	01	Contributii de asigurari sociale de stat		2.970	1.480	2.970	714	2.970	2.256	955
			10	03	02	Contributii de asigurari de somaj		80	40	80	17	80	63	25
			10	03	03	Contributii de asigurari sociale de sanatate		800	400	800	178	800	622	261
			10	03	04	Contributii de asigurari pentru accidente de munca si boli profesionale		30	20	30	5	30	25	7
			10	03	06	Contributii pentru concedii si indemnizatii		120	60	120	13	120	107	40
			70			CHELTUIELI DE CAPITAL								1.059
			71			TITLUL X ACTIVE NEFINANCIARE								1.059
			71	01		Active fixe								1.059
			71	01	02	Masini, echipamente si mijloace de transport								261
			71	01	30	Alte active fixe (inclusiv reparatii capitale)								798
7000	02					Partea IV-a SERVICII SI DEZVOLTARE PUBLICA, LOCUINTE, MEDIU SI APE		97.000	14.800	53.781	14.096	53.781	39.685	20.791
7002						LOCUINTE, SERVICII SI DEZVOLTARE PUBLICA		25.000	9.300	8.690	8.690	8.690	8.690	8.366
	01					CHELTUIELI CURENTE		25.000	9.300	8.690	8.690	8.690	8.690	8.366
	20					TITLUL II BUNURI SI SERVICII		25.000	9.300	8.690	8.690	8.690	8.690	8.366
	20	01				Bunuri si servicii		25.000	9.300	8.690	8.690	8.690	8.690	8.366

Capi- tol	Sub- capi- tol	Pa- ra- graf	Gru- pa / Titlu	Ar- ti- col	Al- ne- at	Denumire indicator	Credite de angajament	Credite bugetare		Angajamente bugetare	Angajamente legale	Plati efectuate	Angajamente legale de platit	Cheltuieli efective
								anuale aprobat la finele perioadei de raportare	trimestriale cumulate					
A						B	1	2	3	4	5	6	7=5-6	8
7402			20	01	03	Incalzit, iluminat si forta motrica PROTECTIA MEDIULUI CHELTUIELI CURENTE TITLUL II BUNURI SI SERVICII Bunuri si servicii Apa, canal si salubritate OPERATIUNI FINANCIARE TITLUL XIV RAMBURSARI DE CREDITE Rambursari de credite interne Rambursari de credite aferente datoriei publice interne locale		25.000 72.000 50.000 50.000 50.000 50.000 22.000 22.000 22.000 22.000	9.300 5.500	8.690 45.091 39.685 39.685 39.685 39.685 5.406 5.406 5.406 5.406	8.690 45.091 39.685 39.685 39.685 39.685 5.406 5.406 5.406 5.406	8.690 5.406	39.685 39.685 39.685 39.685 39.685 5.406 5.406 5.406 5.406	8.356 12.425 12.425 12.425 12.425 12.425 5.406 5.406 5.406 5.406

Conducatorul institutiei,

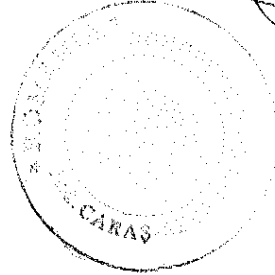
Conducatorul compartimentului
financiar-contabil

CONTUL DE EXECUTIE AL INSTITUTIILOR PUBLICE FINANT
DIN VENITURI PROPRII SI SUBVENTII DIN BUGETUL LOCAL - VENITURI
31.03.2013

Capi- tol	Sub- capi- tol	Pa- ra- gra- f / Titlu	Ar- di- col	Al- ne- at	Denumire indicator	Prevederi bugetare anuale aprobrate la finele perioadei de raportare	Prevederi bugetare trimestriale cumulate	Drepturi constatate			Incasari realizate	Singeri pe alte cai decat incasari	Drepturi constatate de incasat
								Total, din care:	din anii precedenti	din anul curent			
A						I	2	B			6	7	8-3-6-7
0					CARAS SEVERIN			3=4+5	4	5			
0001	10				TOTAL VENITURI-VENITURI	10.000	10.000	3.352		3.352	3.352		
0002					L. VENITURI CURENTE	10.000	10.000	3.352		3.352	3.352		
2900					C. VENITURI NEFISCALE	10.000	10.000	3.352		3.352	3.352		
3300					C2. VANZARI DE BUNURI SI SERVICII	10.000	10.000	3.352		3.352	3.352		
3310					VENITURI DIN PRESTARI DE SERVICII SI ALTE ACTIVITATI	10.000	10.000	3.352		3.352	3.352		
3310	08				Venituri din prestari de servicii	10.000	10.000	3.352		3.352	3.352		

Conducatorul institutiei,

Conducatorul compartimentului
financiar-contabil

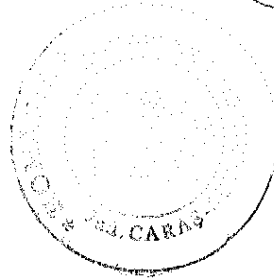


**CONTUL DE EXECUTIE AL INSTITUTIILOR PUBLICE FINANTATE
DIN VENITURI PROPRII SI SUBVENTII DIN BUGETUL LOCAL - CHELTUIELI**
31.03.2013

Pag. 1 - lei-

Capi- tol	Sub- capi- tol	Pa- ra- graf	Ar- ti- col	Al- ne- at	Denumire indicator	Credite de angajament	Credite bugetare		Angajamente bugetare	Angajamente legale	Plati efectuate	Angajamente legale de platit	Cheltuieli efective
							anuale aprobrate la finele perioadei de raportare	trimestriale cumulate					
A					B	1	2	3	4	5	6	7=5-6	8
0					CARAS SEVERIN								
5010					TOTAL CHELTUIELI DIN VENITURI PROPRII SI SUBVENTII		10.000	10.000	4.353	4.353	4.353		4.353
7010					LOCUINTE, SERVICII SI DEZVOLTARE PUBLICA		10.000	10.000	4.353	4.353	4.353		4.353
03					Locuinte		10.000	10.000	4.353	4.353	4.353		4.353
				30	Alte cheltuieli in domeniul locuintelor		10.000	10.000	4.353	4.353	4.353		4.353

PRIMA



[Handwritten signature]

CONTABIL

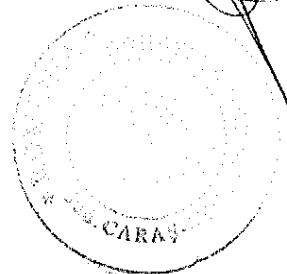
[Handwritten signature]

**DETALIEREA CHELTUIELILOR
INSTITUTII PUBLICE FINANTATE DIN VENITURI PROPRII
SI SUBVENTII DIN BUGETUL LOCAL**

Capi- tol	Sub- capi- tol	Pa- ra- graf	Gru- pa / Titlu	Ali- ne- at	Denumire indicator	Credite de angajament	Credite bugetare		Angajamente legale	Plati efectuate	Angajamente legale de platit	Cheltuieli efective
							anuale aprobate la finele perioadei de raportare	trimestriale cumulate				
A					B	1	2	3	5	6	7=5-6	8
0					CARAS SEVERIN							
5010					TOTAL CHELTUIELI DIN VENITURI PROPRII SI SUBVENTII		10.000	10.000	4.353	4.353		4.353
	01				CHELTUIELI CURENTE		10.000	10.000	4.353	4.353		4.353
	20				TITLUL II BUNURI SI SERVICII		10.000	10.000	4.353	4.353		4.353
7010					LOCUINTE, SERVICII SI DEZVOLTARE PUBLICA		10.000	10.000	4.353	4.353		4.353
	01				CHELTUIELI CURENTE		10.000	10.000	4.353	4.353		4.353
	20				TITLUL II BUNURI SI SERVICII		10.000	10.000	4.353	4.353		4.353
	20	01			Bunuri si servicii		10.000	10.000	4.353	4.353		4.353
	20	01	30		Alte bunuri si servicii pentru intretinere si functionare		10.000	10.000	4.353	4.353		4.353

Conducatorul institutiei,

Conducatorul compartimentului
financiar-contabil



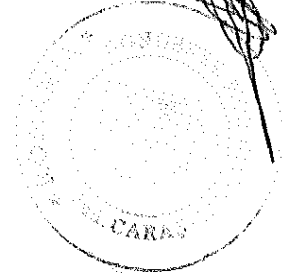
Capi- tol	Sub- cap- tol	Pa- ra- graf	Cru- pa / Titlu	Ar- fi- col	Al- ne- at	Denumire indicator	Prevederi anuale aprobrate la finele perioadei de raportare	Prevederi bugetare trimestriale cumulate	Drepturi constatate			Incasari realizate	Stingeri pe alte cai decat incasari	Drepturi constatate de incasat	
									Total, din care:	din anii precedenti	din anul curent				
A							1	2	3=4+5			6	7	8=3-6-7	
B									4	5					
0702	01					fizice	3.690	1.000	4.952	718	4.234	1.638		3.314	
	02					Impozit si taxa pe teren de la persoane juridice	3.760	1.000	68		68				
	02					Impozitul pe terenul extravilan	10.320	3.000	17.197	1.415	15.782	4.610		12.587	
	03					Taxe judiciare de timbru si alte taxe de timbru	170	170							
	50					Alte impozite si taxe pe proprietate	6.560	3.000							
1000	02					A4 IMPOZITE SI TAXE PE BUNURI SI SERVICII	94.660	36.890	43.481	940	42.541	37.993		5.488	
1102	06					SUME DEFALCATE DIN TVA	87.250	32.000	32.000		32.000	32.000			
						Sume defalcate din taxa pe valoarea adaugata pentru echilibrarea bugetelor locale	87.250	32.000	32.000		32.000	32.000			
1602						TAXE PE UTILIZAREA BUNURILOR, AUTORIZAREA UTILIZARII BUNURILOR SAU PE DESFASURAREA DE ACTIVITATI	7.410	4.890	11.481	940	10.541	5.993		5.488	
	02					Impozit pe mijloacele de transport	7.410	4.890	9.481	940	8.541	3.993		5.488	
	01					Impozit pe mijloacele de transport deținute de persoane fizice*)	3.700	2.890	8.092	64	7.938	3.390		4.612	
	02					Impozit pe mijloace de transport deținute persoane de juridice*)	3.710	2.000	1.479	876	603	603		876	
	03					Taxe si tarife pentru eliberarea de licente si autorizatii de functionare			2.000		2.000	2.000			
2900	02					C. VENITURI NEFISCALE	95.480	40.000	266.229	9	266.220	35.230		230.999	
3000						C1. VENITURI DIN PROPRIETATE	67.970	30.000	238.619	9	238.610	7.620		230.999	
3002						VENITURI DIN PROPRIETATE	67.970	30.000	238.619	9	238.610	7.620		230.999	
	05					Venituri din concesiuni si inchirieri	67.970	30.000	238.619	9	238.610	7.620		230.999	

Pag. 3 - lei-

Capi- tol	Sub- capi- tol	Pa- ra- graf	Gru- pa / Titlu	Ar- ti- col	Al- ne- at	Denumire indicator	Prevederi anuale aprobate la finele perioadei de raportare	Prevederi bugetare trimestriale cumulate	Drepturi constatate			Incasari realizate	Stingeri pe alte cai decat incasari	Drepturi constatate de incasat	
									Total, din care:	din anii precedenti	din anul curent				
A							1	2	3=4+5	4	5	6	7	8=3-6-7	
B															
3300	02					C2. VANZARI DE BUNURI SI SERVICII	27.510	10.000	27.610		27.610	27.610			
3302						VENITURI DIN PRESTARI DE SERVICII SI ALTE ACTIVITATI			16.477		16.477	16.477			
	08					Venituri din prestari de servicii			16.477		16.477	16.477			
3502						AMENZI, PENALITATI SI CONFISCARI	3.140	2.000	365		365	365			
	01					Venituri din amenzi si alte sanctiuni aplicate potrivit dispozitiilor legale	3.140	2.000	365		365	365			
3602						DIVERSE VENITURI	24.370	8.000	10.768		10.768	10.768			
	06					Taxe speciale			6.644		6.644	6.644			
	50					Alte venituri	24.370	8.000	4.124		4.124	4.124			

Conducatorul institutiei,

Conducatorul compartimentului
financiar-contabil



CARAS SEVERIN


CONTUL DE EXECUTIE AL BUGETULUI LOCAL - CHELTUIELI
SECTIUNEA DE FUNCTIONARE
31.03.2013

Capi- tol	Sub- cap- tol	Pa- ra- graf	Ar- ti- col	Al- ne- at	Denumire indicator	Credite de angajament	Credite bugetare		4	5	6	7=5-6	8
							1	2					
A					B	1	2	3	4	5	6	7=5-6	8
5002					TOTAL CHELTUIELI		367.170	146.100	270.103	270.103	100.245	169.858	95.159
	01				CHELTUIELI CURENTE		345.170	140.600	264.697	264.697	94.839	169.858	95.159
	10				TITLUL I CHELTUIELI DE PERSONAL		125.000	61.090	125.000	125.000	44.485	80.515	30.878
	20				TITLUL II BUNURI SI SERVICII		204.170	74.760	136.097	136.097	46.754	89.343	60.192
	30				TITLUL III DOBANZI		16.000	4.750	3.600	3.600	3.600		
	79				OPERATIUNI FINANCIARE		22.000	5.500	5.406	5.406	5.406		
	81				TITLUL XIV RAMBURSARI DE CREDITE		22.000	5.500	5.406	5.406	5.406		
5100	02				Partea I-a SERVICII PUBLICE GENERALE		252.170	122.300	198.322	198.322	80.694	117.628	68.024
5102					AUTORITATI PUBLICE SI ACTIUNI EXTERNE		214.870	98.500	175.676	175.676	58.048	117.628	63.468
	01				CHELTUIELI CURENTE		214.870	98.500	175.676	175.676	58.048	117.628	63.468
	10				TITLUL I CHELTUIELI DE PERSONAL		89.410	34.500	89.410	89.410	21.440	67.970	24.534
	10	01			Cheltuieli salariale in bani		69.700	26.700	69.700	69.700	18.570	51.130	19.642
	10	01	01		Salarii de baza		56.700	20.700	56.700	56.700	13.243	43.457	17.296
	10	01	12		Indemnizatii platite unor persoane din afara unitatii		9.650	4.650	9.650	9.650	4.327	5.323	1.976
	10	01	13		Indemnizatii de delegare		350	350	350	350	1.000	2.000	370
	10	01	30		Alte drepturi salariale in bani		3.000	1.000	3.000	3.000	1.000	2.000	
	10	03			Contributii		19.710	7.800	19.710	19.710	2.870	16.840	4.892
	10	03	01		Contributii de asigurari sociale de stat		14.820	6.000	14.820	14.820	2.112	12.708	3.626
	10	03	02		Contributii de asigurari de somaj		360	150	360	360	51	309	86
	10	03	03		Contributii de asigurari sociale de sanatate		3.750	1.350	3.750	3.750	646	3.104	1.004
	10	03	04		Contributii de asigurari pentru accidente de munca si boli profesionale		120	50	120	120	15	105	25
	10	03	06		Contributii pentru concedii si								

Capi- tol	Sub- cap- tol	Pa- ra- graf	Ar- ti- col	Ali- ne- at	Denumire indicator	Credite de angajament	Credite bugetare		Angajamente legale	Plati efectuate	Angajamente legale de platit	Cheltuieli efective	
							anuale aprobat la finele perioadei de raportare	trimestriale cumulate					
A					B	1	2	3	4	5	6	7=5-6	8
5502					IMPRUMUTURI		19.000	5.500	4.350	4.350	4.350	4.556	
	01				CHELTUIELI CURENTE		19.000	5.500	4.350	4.350	4.350	4.556	
	20				TITLUL II BUNURI SI SERVICII		3.000	750	750	750	750	467	
	20	24			Comisioane si alte costuri aferente imprumuturilor		3.000	750	750	750	750	467	
	20	24	02		Comisioane si alte costuri aferente imprumuturilor interne		3.000	750	750	750	750	467	
	30				TITLUL III DOBANZI		16.000	4.750	3.600	3.600	3.600	4.089	
	30	01			Dobanzi aferente datoriei publice interne		16.000	4.750	3.600	3.600	3.600	4.089	
	30	01	01		Dobanzi aferente datoriei publice interne directe		16.000	4.750	3.600	3.600	3.600	4.089	
6000	02				Partea II-a APARARE, ORDINE PUBLICA SI SIGURANTA NATIONALA		18.000	9.000	18.000	18.000	18.000	6.344	
6102					ORDINE PUBLICA SI SIGURANTA NATIONALA		18.000	9.000	18.000	18.000	18.000	6.344	
	01				CHELTUIELI CURENTE		18.000	9.000	18.000	18.000	18.000	6.344	
	10				TITLUL I CHELTUIELI DE PERSONAL		14.000	7.000	14.000	14.000	14.000	5.056	
	10	01			Cheltuieli salariale in bani		12.000	6.000	12.000	12.000	12.000	5.056	
	10	01	01		Salarii de baza		2.000	1.000	2.000	2.000	2.000	5.056	
	10	01	30		Alte drepturi salariale in bani		4.000	2.000	4.000	4.000	4.000	1.288	
	10	03			Contributii		2.970	1.480	2.970	2.970	2.970	955	
	10	03	01		Contributii de asigurari sociale de stat		80	40	80	80	80	25	
	10	03	02		Contributii de asigurari de somaj								
	10	03	03		Contributii de asigurari sociale de sanatate		800	400	800	800	800	261	
	10	03	04		Contributii de asigurari pentru								

Capi- tot	Sub- capi- tot	Pa- ra- graf	Gru- pa / Titlu	Ar- ti- col	Al- ne- at	Denumire indicator	Credite de angajament	Credite bugetare		Angajamente bugetare	Angajamente legale	Plati efectuate	Angajamente legale de platit	Cheltuieli efective
								anuale aprobrate la finele perioadei de raportare	trimestriale cumulate					
A						B	1	2	3	4	5	6	7=5-6	8
						accidente de munca si boli profesionale		30	20	30	30	5	25	7
						Contributii pentru concedii si indemnizatii		120	60	120	120	13	107	40
7000	02					Partea IV-a SERVICII SI DEZVOLTARE PUBLICA, LOCUINTE, MEDIU SI APE LOCUINTE, SERVICII SI DEZVOLTARE PUBLICA CHELTUIELI CURENTE		97.000	14.800	53.781	53.781	14.096	39.685	20.791
						TITLUL II BUNURI SI SERVICII		25.000	9.300	8.690	8.690	8.690	8.690	8.366
						Bunuri si servicii		25.000	9.300	8.690	8.690	8.690	8.690	8.366
						Incalzit, iluminat si forta motrica		25.000	9.300	8.690	8.690	8.690	8.690	8.366
7402						PROTECTIA MEDIULUI CHELTUIELI CURENTE		72.000	5.500	45.091	45.091	5.406	39.685	12.425
						TITLUL II BUNURI SI SERVICII		50.000		39.685	39.685		39.685	12.425
						Bunuri si servicii		50.000		39.685	39.685		39.685	12.425
						Apa, canal si salubritate		50.000		39.685	39.685		39.685	12.425
						OPERATIUNI FINANCIARE		22.000	5.500	5.406	5.406	5.406	5.406	5.406
						TITLUL XIV RAMBURSARI DE CREDITE		22.000	5.500	5.406	5.406	5.406	5.406	5.406
						Rambursari de credite interne		22.000	5.500	5.406	5.406	5.406	5.406	5.406
						Rambursari de credite aferente datoriei publice interne locale		22.000	5.500	5.406	5.406	5.406	5.406	5.406
9902	96					excedent/deficit sect funct			5.500	5.406	5.406	5.406	5.406	11.648

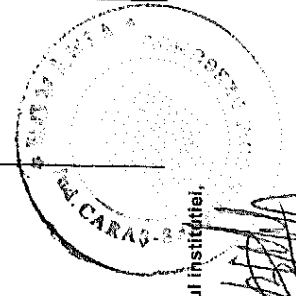
Conducatorul institutiei,

Conducatorul compartimentului
financiar-contabil

CARAS SEVERIN

CONTUL DE EXECUTIE AL BUGETULUI LOCAL - CHELTUIELI
SECTIUNEA DE DEZVOLTARE
31.03.2013

Capi- tol	Sub- capi- tol	Pa- ra- graf	Gru- pa / Titlu	Ar- ti- col	Ali- ne- at	Denumire indicator	Credite de angajament	Credite bugetare			Angajamente legale	Plati efectuate	Angajamente legale de platit	Cheltuieli efective
								anuale aprobate la finele perioadei de raportare	2	3				
A						B	1	2	3	4	5	6	7=5-6	8
5002			70			TOTAL CHELTUIELI								5.639
			71			CHELTUIELI DE CAPITAL								5.639
5100 02						TITLUL X ACTIVE NEFINANCIARE								5.639
5102						Partea I-a SERVICII PUBLICE GENERALE								4.580
			70			AUTORITATI PUBLICE SI ACTIUNI EXTERNE								4.580
			71			CHELTUIELI DE CAPITAL								4.580
			71 01			TITLUL X ACTIVE NEFINANCIARE								4.580
			71 01 02			Active fixe								4.580
			71 01 02			Masini, echipamente si mijloace de transport								4.580
			71 01 03			Mobilier, aparatura birotica si alte active corporale								3.710
6000 02						Partea II-a APARARE, ORDINE PUBLICA SI SIGURANTA NATIONALA								870
6102			70			ORDINE PUBLICA SI SIGURANTA NATIONALA								1.059
			71			CHELTUIELI DE CAPITAL								1.059
			71 01			TITLUL X ACTIVE NEFINANCIARE								1.059
			71 01 02			Active fixe								1.059
			71 01 02			Masini, echipamente si mijloace de transport								1.059
			71 01 30			Alte active fixe (inclusiv reparatii capitale)								261
														798



Conducatorul institutiei,
[Signature]

Conducatorul compartimentului
financiar-contabil
[Signature]

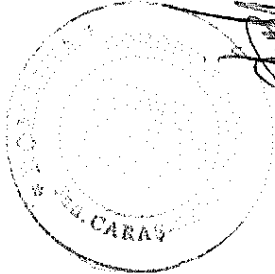
CARAS SEVERIN

CONTUL DE EXECUTIE AL INSTITUTIILOR PUBLICE FINANTATE
DIN VENITURI PROPRII SI SUBVENTII DIN BUGETUL LOCAL - VENITURI
SECTIUNEA DE FUNCTIONARE
31.03.2013

Capi- tol	Sub- capi- tol	Pa- ra- gra- ful	Gru- pa / Titlu	Ali- ne- at	Denumire indicator	Prevederi anuale		Prevederi bugetare trimestriale cumulate	Drepturi constatate			Incasari realizate	Stingeri pe alte cai decat incasari	Drepturi constatate de incasat
						I	II		Total, din care:	din anii precedenti	din anul curent			
					B	1	2		3=4+5	4	5	6	7	8=3-6-7
0001	10				TOTAL VENITURI-VENITURI	10.000	10.000	10.000	3.352		3.352	3.352		
0002					L VENITURI CURENTE	10.000	10.000	10.000	3.352		3.352	3.352		
2900					C. VENITURI NEFISCALE	10.000	10.000	10.000	3.352		3.352	3.352		
3300					C2. VANZARI DE BUNURI SI SERVICII	10.000	10.000	10.000	3.352		3.352	3.352		
3310					VENITURI DIN PRESTARI DE SERVICII SI ALTE ACTIVITATI	10.000	10.000	10.000	3.352		3.352	3.352		
	08				Venituri din prestari de servicii	10.000	10.000	10.000	3.352		3.352	3.352		

Conducatorul institutiei,

Conducatorul compartimentului
financiar-contabil



Handwritten signature of the financial-accounting department head.

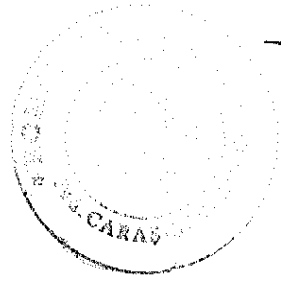
CARAS SEVERIN

DETALIEREA CHELTUIELILOR
INSTITUTII PUBLICE FINANTATE DIN VENITURI PROPRII
SI SUBVENTII DIN BUGETUL LOCAL
SECTIUNEA DE FUNCTIONARE
31.03.2013

Capi- tot	Sub- capi- tot	Pa- ra- graf	Ar- ti- col	Ali- ne- at	Denumire indicator	Credite de angajament	Credite bugetare		Angajamente bugetare	Angajamente legale	Plati efectuate	Angajamente legale de platit	Cheltuieli efective
							anuale aprobate la finele perioadei de raportare	trimestriale cumulate					
A				B									
						1	2	3	4	5	6	7=5-6	8
5010					TOTAL CHELTUIELI DIN VENITURI PROPRII SI SUBVENTII		10.000	10.000	4.353	4.353	4.353	4.353	4.353
	01				CHELTUIELI CURENTE		10.000	10.000	4.353	4.353	4.353	4.353	4.353
	20				TITLUL II BUNURI SI SERVICII		10.000	10.000	4.353	4.353	4.353	4.353	4.353
7010					LOCUINTE, SERVICII SI DEZVOLTARE PUBLICA		10.000	10.000	4.353	4.353	4.353	4.353	4.353
	01				CHELTUIELI CURENTE		10.000	10.000	4.353	4.353	4.353	4.353	4.353
	20				TITLUL II BUNURI SI SERVICII		10.000	10.000	4.353	4.353	4.353	4.353	4.353
	20	01			Bunuri si servicii		10.000	10.000	4.353	4.353	4.353	4.353	4.353
	20	01	30		Alte bunuri si servicii pentru intretinere si functionare excedenti/deficit sect funct		10.000	10.000	4.353	4.353	4.353	4.353	4.353
9910	96								4.353	4.353	4.353	4.353	4.353

Conducatorul institutiei,

Conducatorul compartimentului
financiar-contabil



[Handwritten signature]

[Handwritten signature]