

BILANT
30.09.2013

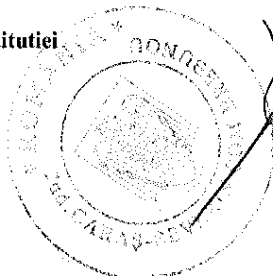
pag.: 1 - lei -

COD	DENUMIRE INDICATORI	SOLD LA INCEPUTUL PERIOADEI	SOLD LA SFARSITUL PERIOADEI
01003	1.Active fixe necorporale (ct.203+205+206+208+233-280-290-293*)	5.801	5.220
01004	2.Instalatii tehnice, mijloace de transport, animale, plantatii, mobilier, aparatura birotica si alte active corporale (ct.213+214+231-281-291-293*)	4.696.604	4.685.668
01005	3.Terenuri si cladiri (ct.211+212+231 -281-291-293*)	6.902.862	6.902.862
01015	7.TOTAL ACTIVE NECURENTE (rd.03+04+05+06 +07+09)	11.605.267	11.593.750
01019	1.Stocuri (ct.301+302+303+304+305+307+ 309+331+332+341+345+346+347+349+351+ 354+356+357+358+359+361+371+381+/-348 +/-378-391-392-393-394-395-396-397-398)	61.098	69.470
01023	Creante bugetare (ct.431**+437**+4424+ 4428**+444**+446**+4482+461+463+464+ +465+4664+4665+4669+481**+482**-497) din care:	18.221	283.475
01024	Creantele bugetului generale consolidat (ct.463+464+465+4664+4665+4669-497)	18.221	283.475
01027	Imprumuturi pe termen scurt acordate (ct.2671+2672+2673+2675+2676+2678+2679 +4681+4682+4683+4684+4685+4686+4687+ 4688+4689+469)		5.400
01030	Total creante curente (rd.21+23+25+27)	18.221	288.875
01033	Conturi la trezorerie, casa in lei. (ct.510+5121+5125+ 5131+5141+5151+5153+5161+5171+5201+5211+ 5212+5213+523+5251+5252+5253+526+527+528 +5291+5292+5293+5294+5299+5311+550+551+552 +555+557+5581+5582+5591+5601+5602+561+562 +5711+5712+5713+5714+5741+5742+5743+5744 +5254+5751+5752+5753+5754)	79.965	91.864
010331	Dobanda de incasat,alte valori,avansuri de trezorerie(ct.5187+532+542)		355
01035	Conturi la institutii de credit, BNR, casa in valuta(ct.5112+5121+ 5124+5125+5131+5132+5141+5142+5151+ 5152+5153+5161+5162+5171+5172+ 5314+5411+5412+550+5601+5602 +5583+5592)	863	2.332
01040	Total disponibilitati si alte valori (rd.33+33.1+35+35.1)	80.828	94.551
01045	7.TOTAL ACTIVE CURENTE (rd.19+30+31+40+ 41+41.1+42)	160.147	452.896
01046	8.TOTAL ACTIVE (rd.15+45)	11.765.414	12.046.646
01054	2.Imprumuturi pe termen lung (ct.1612+1622+1632+1642+1652+1661+ 1662+1672+168-169)	174.840	158.624

Pr + MV 5
26/321 *283.475* *Bd*

COD	DENUMIRE INDICATORI	SOLD LA INCEPUTUL PERIOADEI	SOLD LA SFARSITUL PERIOADEI
01058	TOTAL DATORII NECURENTE (rd.52+54+55)	174.840	158.624
01060	1.Datorii comerciale, avansuri si alte decontari (ct.401+403+4041+405+408+ 419+4621+473+481+482+483+269+509+ 5128) din care:	71.168	60.970
01061	Datorii comerciale si avansuri (ct.401+403+4041+405+408+419+4621)	71.168	60.970
01062	2.Datorii catre bugete (ct.431+437+440+441+4423+4428+444+446+ 4481+4555+4671+4672+4673+4674+4675+ +4679+473+481+482)din care:	15.659	4.090
010631	Contributii sociale(ct.431+437)	8.171	3.081
01065	3.Datorii din operatiuni cu Fonduri externe nerambursabile si fonduri de la buget, alte datorii catre alte organisme internationale (ct.4502+4504+4506+4512 +4514+4516+4521+4522+4532+4542+4544+ 4552+4554+4564+4584+4585+459+473+462+ 4546)	66.258	68.173
01070	4.Imprumuturi pe termen scurt-sume ce urmeaza a fi platite intr-o perioada de pana la un an (ct.5186+5191+5192+5193+ 5194+5195+5196+5197+5198)		5.400
01072	6.Salariile angajatilor (ct.421+423+426+4271+4273+4281)	42.031	5.622
01078	10.TOTAL DATORII CURENTE (rd.60+62+65+70+71+72+73+74+75)	195.116	144.255
01079	11.TOTAL DATORII (rd.58+78)	369.956	302.879
01080	12.ACTIVE NETE = TOTAL ACTIVE - TOTAL DATORII = CAPITALURI PROPRII (rd.80=rd.46-79=rd.90)	11.395.458	11.743.767
01084	1.Rezerve, fonduri (ct.100+101+102+103+104+105+106+ 132+133+135+1391+1392+ 1393+1394+1396)	6.902.862	6.902.862
01085	2.Rezultatul reportat (ct.117-sold creditor)	4.500.146	4.491.910
01087	4.Rezultatul patrimonial al exercitiului (ct.121-sold creditor)		348.995
01088	5.Rezultatul patrimonial al exercitiului (ct121- sold debtor)	7.550	
01090	6.TOTAL CAPITALURI PROPRII (rd.84+85-86+87-88)	11.395.458	11.743.767

Conducatorul institutiei


Conducatorul compartimentului
financiar- contabil

CONTUL DE REZULTAT PATRIMONIAL
30.09.2013


pag.: 1 - lei -

COD	DENUMIRE INDICATORI	An precedent	An curent
0	CARAS SEVERIN		
02002	Venituri din impozite, taxe, contributi de asigurari si alte venituri ale bugetelor (ct.730+731+732+733+734+735+736+ +739+745+746+750+751)		
02003	Venituri din activitati economice (ct.701+702+703+704+705+706+707+ 708 +/- 709)	266.749	590.329
02004	Finantari, subventii, transferuri, alocatii bugetare cu destinatie speciala (ct.770+771+772+773+774+775+776+ 778+779)	74.587	77.502
02006	TOTAL VENITURI OPERATIONALE (rd.02+03+04+05)		6.825
02008	Salarii si contributiile sociale afereente angajatilor (ct.641+642+645+646+647)	341.336	674.656
02010	Stocuri, consumabile, lucrari si servicii executate de terti (ct.601+602+603+606+607+608+609+ 610+611+612+613+614+622+623+624+ 626+627+628+629)	135.998	98.359
02011	Cheltuieli de capital, amortizari si provizioane (ct.681+682+689)	205.597	198.775
02012	Alte cheltuieli operationale (ct.635+654+658)	15.557	16.917
02013	TOTAL CHELTUIELI OPERATIONALE (RD.08+09+10+11+12)	16.850	196
02015	- EXCEDENT (rd.06-rd.13)	374.002	314.247
02016	-DEFICIT (rd.13-rd.06)		360.409
02017	IV.VENITURI FINANCIARE (ct.763+764+765+766+767+768+769+ 786)	32.666	
02018	V. CHELTUIELI FINANCIARE (ct.663+664+665+666+667+668+669+ 686)	1	
02021	-DEFICIT (rd.18-rd.17)	13.030	11.414
02023	-EXCEDENT (rd.15+20-16-21)	13.029	11.414
02024	-DEFICIT (rd.16+21-15-20)		348.995
02031	- EXCEDENT (rd.23+28-24-29)	45.695	
02032	- DEFICIT (rd.24+29-23-28)	45.695	348.995

Conducatorul institutiei



Conducatorul compartimentului
financiar- contabil



Ag. EFTIMIE MURGU
 SWIFT BRDEROBU

Referinte bancare/Banking references
 Titular/Account holder
 CONSILIUL LOCAL BREBU NOU

cod banca bank code	cod unitate entity code	numar cont account number	valuta currency
0003	1100	SV25405201100	RON

Cont Curent LEU ROMANIA
 Cod IBAN RO70BRDE110SV25405201100

Extras de cont nr./Statement no. Pag. 2/3
 De la/From 01/09/2013 La/To 30/09/2013

CONSILIUL LOCAL BREBU NOU

Data oper. Trans.date	Descriere operatiune Transaction description	Debit	Credit	Data valuta Value date
	Sold anterior/Previous balance		3,375.80	
12/09/2013	Comision operatiune Automat OPTT21818946835	7,00		12/09/2013
29/09/2013	Rambursare credit Automat NC 1309122300550008 BL25421801100 Scad-03/09/2013 Credit 1.018,63	1.018,63		12/09/2013
28/09/2013	Dobanda Comision gestiune cont Automat NC 1309280714200010	17,84		28/09/2013
30/09/2013	Comision gestiun Plata dobanda cont curent Automat NC 1310010037410022		0,01	01/10/2013
	Total debit Total credit	3.072,77	3.385,81	
	SOLD FINAL / END BALANCE RON		2.332,34	
	SOLD DISPONIBIL/AVAILABLE BALANCE RON		2.332,34	

CIFRE CHEIE / KEY FIGURES

	RON	
Fonduri proprii/Own funds	2.332,34	
Limita credit/Overdraft	0,00	
Credit neutilizat/Available overdraft	0,00	
Depasire limita/Overlimit	0,00	
Total disponibil/Available balance	2.332,34	
Total sume datorate/Total amount due	657,48	

CONTURI DETINUTE DE CLIENT PENTRU CARE S-A CALCULAT
 COMISION GESTIUNE CONT CURENT

SV25405201100 RON

Incepand cu 01aug2009,extrasele de cont va sunt puse la dispozitie gratuit,
 lunar la ghiseu si zilnic prin electronic/internet banking.Consilierul dvs
 de clientela va sta la dispozitie pentru informatii suplimentare.


SITUATIA FLUXURILOR TREZORERIE
30.09.2013

pag.: 1 - lei -

COD	DENUMIRE INDICATORI	Total	Casa in lei ct.5311	Disponibil al Finantarea de la bugetul de stat ct.5201/ ct.7701	Disponibil al Finantarea de la bugetul local ct.5211/ ct.7702	Disponibil al Finantarea de la bugetul asigurarii sociale de stat ct.5251/ ct.7703	Disponibil din veniturile curente ale/ Finantarea din bugetul fd. national unic de asig. sociale de sanatate ct.5711/ ct.7705	Disponibil din veniturile curente ale/ Finantarea din bugetul asigurarii pentru somaj ct.5741/ ct.7704	Disponibil din veniturile curente ale/ Finantarea din bugetul fd. national unic de asig. sociale de sanatate ct.5711/ ct.7705	Disponibil din veniturile/ Finantarea din bugetul Fondului pentru mediu ct.5751/ ct.7706	Disponibil al Finantarea de la bugetul trezoreriei statului ct.5241/ ct.7709	Conturi de disponibilitati (5xx) (incluse si rezultatele din anii precedenti ale bugetelor respective)
03002	1. Incasari	647,809	238,456		390,051							19,392
03003	2. Plati	602,384	278,196		340,255							14,933
03004	3. Numerar net din activitatea operationala (rd.02-rd.03)											
03007	2. Plati	48,515	260		40,796							
03008	3. Numerar net din activitatea de investitii (rd.06-07)	5,400			5,400							4,459
03010	1. Incasari	-5,400			-5,400							
03011	2. Plati	5,400			5,400							
03012	3. Numerar net din activitatea de finantare (rd.10-rd.11)	28,216			28,216							
03013	IV.CRESTEREA (DESCRSTEREA) NETA DE NUMERAR SI ECHIVALENT DE NUMERAR (rd.04+rd.08+rd.12)	-22,816			-22,816							
03014	V. NUMERAR SI ECHIVALENT DE NUMERAR LA INCEPUTUL ANULUI -sume utilizate din excedentul anului precedent	17,299	260		12,580							4,459
030142	VI.NUMERAR SI ECHIVALENT DE NUMERAR L.A. SFARSITUL PERIOADEI (rd.13+rd.14)	79,965			12,558							67,407
03015	VII.NUMERAR SI ECHIVALENT DE NUMERAR L.A. SFARSITUL PERIOADEI (rd.13+rd.14)	5,400			5,400							
	Conducatorul institutiei	91,864	260		19,738							71,866

Conducatorul compartimentului financiar- contabili

Viza trezoreriei



COMUNA BREBU NOU
3227637

SITUATIA FLUXURILOR DE TREZORERIE la 30.09.2013


Anexa la anexa 3

	Col 1=	Col 2	Col 4	Conturi de	5004	5006
	Col 2+4+10 Ct casa+ct disponibil	Casa ct 5311	Bug local 5211-7702 Ct 889802	disponib in trezorerie Col 10		
	Total	Total	Total	Total disponibilitati		
Activ operat	647899	238456	390051	19392	12527	6865
Incasari rd 2						
Plati rd 3	602384	238196	349255	14933	9983	4950
Sold rd 4	45515	260	40796	4459	2544	1915
Investitii	0	0	0	0	0	0
Incasari rd 6						
Plati rd 7	5400	0	5400	0	0	0
Sold rd 8	-5400	0	-5400	0	0	0
Finantare rd 9	0	0	0	0	0	0
Incasare rd 10	5400	0	5400	0	0	0
Plati rd 11	28216	0	28216	0	0	0
Sold rd 12	-22816	0	-22816	0	0	0
Rd 13=	17299	260	12580	4459	2544	1915
rd4+rd8+rd12						
Sold inceput de an rd 14	79965	0	12558	67407	1149	66258
Rd 14.2 Sume utilizate din exced an prec	5400		5400			
Total rd 14	74565		7158			
Sold final rd 15	91864	260	19738	71866	3693	68173
=rd 13+rd 14						

Conducatorul unitatii

Conducatorul compartimentului
financiar - contabil

Viza trezoreriei



[Handwritten signature]

SITUATIA FLUXURILOR DE TREZORERIE

30.09.2013

pag.: 1 - lei -

COD	DENUMIRE INDICATORI	Total	Casa in valuta	Alte disponibilitati
0	CARAS SEVERIN			
04002	1. Incasari	30.466		30.466
04003	2. Plati	28.997		28.997
04004	3. Numerar net din activitatea operationala (rd.02-rd.03)	1.469		1.469
04013	IV CRESTEREA (DESCRESTEREA) NETA DE NUMERAR SI ECHIVALENT DE NUMERAR (rd.04+rd.08+rd.12)	1.469		1.469
04014	V NUMERAR SI ECHIVALENT DE NUMERAR LA INCEPUTUL PERIOADEI	863		863
04017	VI NUMERAR SI ECHIVALENT DE NUMERAR LA FINELE PERIOADEI(rd.13+14+15-16)	2.332		2.332

Conducatorul institutiei



Conducatorul compartimentului financiar- contabil



DISPONIBIL DIN MIJLOACE CU DESTINATIE SPECIALA

30.09.2013

- lei -

DENUMRE INDICATORI	COD	DISPONIBIL LA INCEPUTUL ANULUI	INCASARI	PLATI	DISPONIBIL LA SFARSITUL PERIOADEI
CARAS SEVERIN	0				
TOTAL (rd.02 la 15)	05001	863	30.466	28.997	2.332
Disponibil din cofinantarea de la bugetul de stat(ct.550/analitic distinct)	05014	863	30.466	28.997	2.332

Conducatorul institutiei,

Conducatorul compartimentului
financiar-contabil

Situatia activelor si datoriilor institutiilor publice
din administratia locala
30.09.2013

pag.: 1 - lei -

COD	DENUMIRE INDICATORI	Sold la inceputul anului	Sold la sfarsitul perioadei
18004	Numerar in lei in casieria institutiilor publice locale si ale institutiilor publice de subordonare locala,(ct.5311)		260
18005	Disponibilitati in lei ale institutiilor publice locale si ale institutiilor publice de subordonare locala, la trezorerii (ct.510+5121+5125+5151+5161 +5171+5211+528+5292+5294+5299+550+551+ 552+553+554+555+556+558+560+561+562) din care:	67.407	84.446
18008	Total (in baze cash) (rd.04+05)	67.407	84.706
18010	Total (in baze accrual)(rd.08+09)	67.407	84.706
18011	Excedentele cumulate ale bugetelor locale (ct.5212+5213)	12.558	7.158
18013	Total (in baze cash)(rd.11+12)	12.558	7.158
18015	Total (in baze accrual)(rd.13+14)	12.558	7.158
18022	Avansuri de trezorerie, acordate in lei (ct.542)		355
18032	Disponibilitati ale institutiilor publice locale si ale institutiilor de subordo- nare locala la institutiilor de credit rezidente (ct.5121+5124+5125+5131+5132 +5151+5152+5161+5162+5171+5172+550+ 5601) din care:	863	2.332
18036	Total (in baze cash)(rd.32+35)	863	2.332
18038	Total (in baze accrual) (rd.36+37)	863	2.332
18176	1.Creante ale bugetului local (ct.464- 497). Total (rd.177+178+179+183), din care:	18.221	283.475
18177	- de la populatie	6.722	31.776
18178	- de la operatori economici (S11)	11.499	251.699
18185	Total creante (rd.176+184)	18.221	283.475
18203	1.Sume datorate tertilor reprezentand garantii si cautiuni aflate in conturile institutiilor publice (ct.4281+462).Total (rd.204+205+206) din care:	66.258	68.173
18205	- operatorilor economici (S11)	66.258	68.173
182671	Sume primite din excedentul anului precedent pentru acoperirea golurilor temporare de casa si pentru finantarea cheltuielilor sectiunii de dezvoltare (ct.5197)		5.400
18268	Total(in baze cash)(rd.262+266+267+2671)		5.400
18275	Total (in baze accrual)(cash+dobanzi) (rd.268+274)		5.400
18286	Credite pe termen lung primite		

COD	DENUMIRE INDICATORI	Sold la inceputul anului	Sold la sfarsitul perioadei
	(contractate, garantate, asimilate, etc) de institutiile publice locale (ct.1622+1632+1642+16722). Total (rd.278+288+289+289.1) din care acordate de:		
18287	- Instituti de credit rezidente (S122)	174.840	158.624
18290	Total (in baze cash)(rd.286)	174.840	158.624
18296	Total (in baze accrual)(cash+dobanzi) (rd.290+295)	174.840	158.624
18320	Datorii comerciale curente legate de livrari de bunuri si servicii (ct.401+ 403+4041+405+408+419+4621). Total (rd.321+322+326+327) din care catre:		
18321	-Operatori economici (S11)	71.168	60.970
18331	Datoriile institutiilor publice din administratia locala catre bugete (ct.4423+431+437+4428+444+446+4481)	15.659	4.090
18332	Salariile angajatilor (ct.421+423+426+4271+4273+4281)	42.031	5.622
18335	Total (rd.331+332+333+334)	57.690	9.712

Conducatorul institutiei

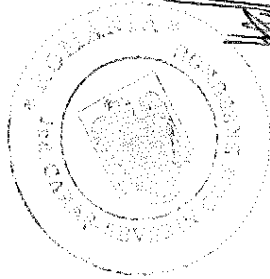
Conducatorul compartimentului
financiar- contabil

II. Sinteza platilor restante si arieratelor
30.09.2013

Nr rd	Explicatie	Plati restante		Plati restante aferente programelor nationale		Plati restante aferente fondurilor externe nerambursabile postaderare		Plati restante aferente fondurilor externe nerambursabile preaderare (sursa08)	
		total	din care arierate 1.1	total	din care arierate 2.1	total	din care arierate 3.1	total	din care arierate 4.1
	0	1	1.1	2	2.1	3	3.1	4	4.1
		54.710							
		32.523							
			18.860,00						

Conducatorul institutiei

Conducatorul compartimentului
financiar contabil




II. Sinteza platilor restante si arieratelor
-bugete locale-
30.09.2013

Nr rd	Explicatie	Plati restante		Plati restante aferente programelor nationale		Plati restante aferente fondurilor externe nerambursabile postaderare		Plati restante aferente fondurilor externe nerambursabile preaderare (sursa08)	
		total	din care arierate	total	din care arierate	total	din care arierate	total	din care arierate
	0	1	1.1	2	2.1	3	3.1	4	4.1
		53.710							
		31.523							
			17.860,00						

Conducatorul institutiei

Conducatorul compartimentului
financiar contabil



[Handwritten signature]

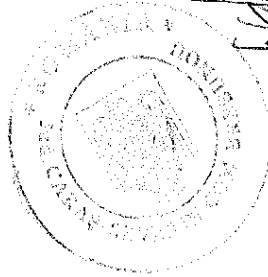
[Handwritten signature]

II. Sinteza platilor restante si arieratelor
-venituri proprii partial-
30.09.2013

Nr rd	Explicatie	Plati restante		Plati restante aferente Programelor nationale		Plati restante aferente fondurilor externe nerambursabile postaderare		Plati restante aferente fondurilor externe nerambursabile preaderare (sursa08)	
		total	din care arierate	total	din care arierate	total	din care arierate	total	din care arierate
0		1	1.1	2	2.1	3	3.1	4	4.1
		1.000	1.000						
		1.000	1.000,00						

Conducatorul institutiei

Conducatorul compartimentului
financiar contabil

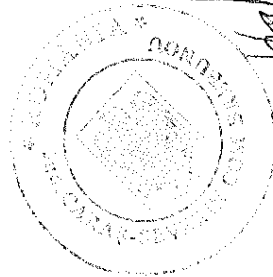


Nr rd	Explicatie	Total arierate	Arierate aferente programelor nationale ale ust si institutiilor publice subordonate, cu exceptia celor finantate integral din venituri proprii	Arierate aferente fondurilor externe nerambursabile postaderare ale ust si institutiilor publice subordonate, cu exceptia celor finantate integral din venituri proprii	Arierate aferente fondurilor externe nerambursabile postaderare ale ust si institutiilor publice subordonate, cu exceptia celor finantate integral din venituri proprii	Total arierate ale institutiilor publice finantate integral din venituri Proprii	Sume care fac obiectul art.49 alin.(13 2) din Legea 273/2006
		1	2	3	4	5	6=1-2-3-4-5
1		18.860					
2							
3							18.860,00

Conducatorul institutiei

Conducatorul compartimentului

financiar contabil



CONTUL DE EXECUTIE AL BUGETULUI LOCAL - VENITURI

30.09.2013

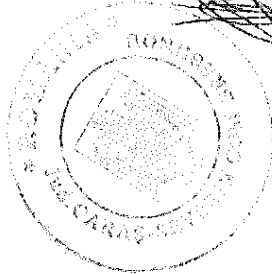
Capi- tol	Sub- capi- tol	Pa- ra- gra- ful	Gru- pa / titlu	Ar- ti- col	Al- ne- at	Denumire indicator	Prevederi anuale aprobat la finele perioadei de raportare	Prevederi bugetare trimestriale cumulate	Drepturi constatate			Incasari realizate	Sfingeri pe alte cai decat incasari	Pag. I - lei-
									Total, din care:	din anii precedenti	din anul curent			
A							1	2	3=4+5	4	5	6	7	8=3-6-7
0						B								
						CARAS SEVERIN								
0001	02					TOTAL VENITURI-BUGET LOCAL	695.170	493.120	659.771	18.221	641.550	395.451		264.321
0002						I. VENITURI CURENTE	695.170	493.120	654.371	18.221	636.150	390.051		264.321
0003						A. VENITURI FISCALE	314.250	265.210	298.797	18.212	280.585	265.946		32.852
0004						A1. IMPOZIT PE VENIT, PROFIT SI CASTIGURI DIN CAPITAL	107.660	102.910	71.398		71.398	71.399		
0300	02					A1.2 IMPOZIT PE VENIT, PROFIT SI CASTIGURI DIN CAPITAL DE LA PERSOANE FIZICE	107.660	102.910	71.398		71.398	71.399		
0302						IMPOZIT PE VENIT	32.570	32.570	8.673		8.673	8.673		
	18					Impozitul pe veniturile din transferul proprietatilor imobiliare din patrimoniul personal	32.570	32.570	8.673		8.673	8.673		
0402						COTE SI SUME DEFALCATE DIN IMPOZITUL PE VENIT	75.090	70.340	62.725		62.725	62.726		
0402	01					Cote defalcate din impozitul pe venit	19.000	14.250	20.535		20.535	20.535		
	04					Sume alocate din cotele defalcate din impozitul pe venit pentru echilibrarea bugetelor locale								
0700	02					A3 IMPOZITE SI TAXE PE PROPRIETATE	56.090	56.090	42.190		42.190	42.191		28.782
0702						IMPOZITE SI TAXE PE PROPRIETATE	79.370	57.730	110.840	17.272	93.568	82.038		28.782
	01					Impozit si taxa pe cladiri	79.370	57.730	110.840	17.272	93.568	82.038		28.782
	01					Impozit pe cladiri de la persoane fizice	54.870	36.000	86.329	15.139	71.190	57.990		28.339
	01					Impozit si taxa pe cladiri de la persoane fizice	35.510	21.000	60.512	4.525	55.987	32.851		27.661
0702	01					Impozit si taxa pe cladiri de la persoane juridice	19.360	15.000	25.817	10.614	15.203	25.139		678
0702	02					Impozit si taxa pe teren	17.770	15.000	24.511	2.133	22.378	24.068		443

Capi- tol	Sub- capi- tol	Pa- ra- graf	Gru- pa / Titlu	Ar- ti- col	Al- ne- at	Denumire indicator	Prevederi anuale aprobat la finele perioadei de raportare		Prevederi bugetare trimestriale cumulate	Drepturi constatate			Incasari realizate	Stingeri pe alte cai decat incasari	Drepturi constatate de incasat
							I	2		Total, din care:	din anii precedenti	din anul curent			
A							B								
0702	01					Impozit pe terenuri de la persoane fizice	3.690	3.000	4.907	718	4.189	4.464		443	
0702	02					Impozit si taxa pe teren de la persoane juridice	3.760	3.000	134		134				
0702	02	03				Impozitul pe terenul extravilan	10.320	9.000	19.470	1.415	18.055	19.470			
		03				Taxe judiciare de timbru si alte taxe de timbru	170	170							
0702	50					Alte impozite si taxe pe proprietate	6.560	6.560							
1000	02					A4 IMPOZITE SI TAXE PE BUNURI SI SERVICII	127.220	104.570	116.559	940	115.619	112.489		4.070	
1102	06					SUME DEFALCATE DIN TVA	112.410	97.160	97.155		97.155				
						Sume defalcate din taxa pe valoarea adaugata pentru echilibrarea bugetelor locale	112.410	97.160	97.155		97.155				
1502						TAXE PE SERVICII SPECIFICE	7.408		7.408		7.408	7.408			
1602	01					Impozit pe spectacole	7.408		7.408		7.408	7.408			
						TAXE PE UTILIZAREA BUNURILOR, AUTORIZAREA UTILIZARII BUNURILOR SAU PE DESFASURAREA DE ACTIVITATI	7.410	7.410	11.996	940	11.056	7.926		4.070	
1602	02					Impozit pe mijloacele de transport	7.410	7.410	9.481	940	8.541	5.411		4.070	
		01				Impozit pe mijloacele de transport detinute de persoane fizice*)	3.700	3.700	8.002	64	7.938	4.330		3.672	
1602	02	02				Impozit pe mijloace de transport detinute persoane de juridice*)	3.710	3.710	1.479	876	603	1.081		398	
1602	03					Taxe si tarife pentru eliberarea de licente si autorizatii de functionare			2.515		2.515	2.515			
2900	02					C. VENITURI NEFISCALE	380.920	227.910	355.574	9	355.565	124.105		231.469	

Capi- tol	Sub- capi- tol	Pa- ra- graf	Gru- pa / Titlu col	Ali- ne- at	Denumire indicator	Prevederi anuale aprobat la finele perioadei de raportare		Prevederi bugetare trimestriale cumulate	Drepturi constatate			Incasari realizate	Stingeri pe alte cai decat incasari	Drepturi constatate de incasat
						1	2		Total, din care:	4 din anii precedenti	5 din anul curent			
A						1	2	3=4+5	4	5	6	7	8=3-6-7	
3000					B									
					C1. VENITURI DIN PROPRIETATE	260.970	150.400	270.265	9	270.256	39.266		230.999	
3002					VENITURI DIN PROPRIETATE	260.970	150.400	270.265	9	270.256	39.266		230.999	
	05				Venituri din concesiuni si inchirieri	260.970	150.400	270.265	9	270.256	39.266		230.999	
3300	02				C2. VANZARI DE BUNURI SI SERVICII	119.950	77.510	85.309		85.309	84.839		470	
3302					VENITURI DIN PRESTARI DE SERVICII SI ALTE ACTIVITATI	57.000	35.000	49.129		49.129	49.129			
3302	08				Venituri din prestari de servicii	57.000	35.000	49.129		49.129	49.129			
3402					VENITURI DIN TAXE ADMINISTRATIVE, ELIBERARI PERMISE			164		164	164			
3402	02				Taxe extrajudiciare de timbru			164		164	164			
3502					AMENZII, PENALITATI SI CONFISCARI	3.140	3.140	2.065		2.065	2.065			
	01				Venituri din amenzi si alte sanctiuni aplicate potrivit dispozitiilor legale	3.140	3.140	2.065		2.065	2.065			
3602					DIVERSE VENITURI	56.810	39.370	30.751		30.751	30.281		470	
	06				Taxe speciale	32.440	15.000	25.299		25.299	24.829		470	
	50				Alte venituri	24.370	24.370	5.452		5.452	5.452			
3702					TRANSFERURI VOLUNTARE, ALTELE DECAT SUBVENTIILE	3.000		3.200		3.200	3.200			
	01				Donatii si sponsorizari	3.000		3.200		3.200	3.200			
	03				Varsaminte din sectiunea de functionare pentru finantarea sectiunii de dezvoltare a bugetului local(cu semnul minus)									
3702	04				Varsaminte din sectiunea de functionare	-192.840								
4000	02				III OPERATIUNI FINANCIARE	192.840		5.400		5.400	5.400			
4002					INCASARI DIN RAMBURSAREA IMPRUMUTURILOR ACORDATE			5.400		5.400	5.400			

Capi- tol	Sub- capi- tol	Pa- ra- graf	Gru- pa / Titlu col	Ali- ne- at	Denumire indicator	Prevederi anuale aprobrate la finele perioadei de raportare	Prevederi trimestriale cumulate	Drepturi constatate			Incasari realizate	Stingeri pe alte cai decat incasari	Pag. 4 - lei- Drepturi constatate de incasat
								Total, din care:	din anii precedenti	din anul curent			
					A	1	2	4	5	6	7	8=3-6-7	
4002	14				B Sume din excedentul bugetului local utilizate pentru finantarea cheltuielilor sectiunii de dezvoltare								
								5.400		5.400			
								3=4+5					

Conducatorul institutiei,



Conducatorul compartimentului
financiar-contabil

CONTUL DE EXECUTIE AL BUGETULUI LOCAL - CHELTUIELI
30.09.2013

Capi- tot	Sub- capi- tot	Pa- ra- graf	Gru- pa / Titlu	Ar- ti- col	Ali- ne- at	Denumire indicator	Credite de angajament	Credite bugetare		Angajamente legale	Plati efectuate	Angajamente legale de platit	Cheltuieli efective	
								anuale aprobrate la finele perioadei de raportare	trimestriale cumulate					
A						B	1	2	3	4	5	6	7=5-6	8
0						CARAS SEVERIN								
5002						TOTAL CHELTUIELI		707.730	505.680	449.891	382.871	67.020	296.919	
5100	02					Partea I-a SERVICII PUBLICE GENERALE		350.900	310.760	323.900	290.230	33.670	231.122	
5102						AUTORITATI PUBLICE SI ACTIUNI EXTERNE		313.600	278.210	291.354	257.684	33.670	218.341	
	01					Autoritati executive si legislative		313.600	278.210	291.354	257.684	33.670	218.341	
	03					Autoritati executive		313.600	278.210	291.354	257.684	33.670	218.341	
5402						ALTE SERVICII PUBLICE GENERALE		18.300	18.300	18.296	18.296			
	50					Alte servicii publice generale		18.300	18.300	18.296	18.296			
5502						TRANZACTII PRIVIND DATORIA PUBLICA SI IMPRUMUTURI		19.000	14.250	14.250	14.250		12.781	
6000	02					Partea II-a APARARE, ORDINE PUBLICA SI SIGURANTA NATIONALA		26.000	22.430	26.000	19.045	6.955	14.215	
6102						ORDINE PUBLICA SI SIGURANTA NATIONALA		26.000	22.430	26.000	19.045	6.955	14.215	
	50					Alte cheltuieli in domeniul ordinii publice si sigurantei nationale		26.000	22.430	26.000	19.045	6.955	14.215	
7000	02					Partea IV-a SERVICII SI DEZVOLTARE PUBLICA, LOCUINTE, MEDIU SI APE		26.000	22.430	26.000	19.045	6.955	14.215	
7002						LOCUINTE, SERVICII SI DEZVOLTARE PUBLICA		330.830	172.490	99.991	73.596	26.395	51.582	
	05					Alimentare cu apa si amenajari hidrotehnice		225.000	82.160	22.405	20.185	2.220	19.504	
	01					Alimentare cu apa		200.000	57.160					
	06					Iluminat public si electrificari rurale		200.000	57.160					
7402						PROTECTIA MEDIULUI		25.000	25.000	22.405	20.185			
	05					Salubritate si gestiunea deseurilor		105.830	90.330	77.586	53.411	24.175	32.078	
	01					Salubritate		83.830	73.830	61.370	37.195	24.175	32.078	
	06					Canalizarea si tratarea apelor reziduale		83.830	73.830	61.370	37.195	24.175	32.078	
								22.000	16.500	16.216	16.216		32.078	

DETALIEREA CHELTUIELILOR

- buget local -

30.09.2013

Capi- tol	Sub- capi- tol	Pa- ra- graf	Gru- pa / Titlu	Ar- ti- col	Ali- ne- at	Denumire indicator	Credite de angajament	Credite bugetare			Angajamente legale	Plati efectuate	Angajamente legale de platit	Cheltuieli efective
								anuale aprobate la finele perioadei de raportare	trimestriale cumulate					
A						B	I	2	3	4	5	6	7=5-6	8
0						CARAS SEVERIN								
5002						TOTAL CHELTUIELI		707.730	505.680	449.891	449.891	382.871	67.020	296.919
			01			CHELTUIELI CURENTE		480.330	426.620	428.275	428.275	361.255	67.020	280.002
			10			TITLUL I CHELTUIELI DE PERSONAL		185.000	157.430	185.000	185.000	144.375	40.625	98.359
			20			TITLUL II BUNURI SI SERVICII		279.330	257.190	231.275	231.275	204.880	26.395	170.229
			30			TITLUL III DOBANZI		16.000	12.000	12.000	12.000	12.000		11.414
			70			CHELTUIELI DE CAPITAL		205.400	62.560	5.400	5.400	5.400		16.917
			71			TITLUL X ACTIVE NEFINANCIARE		205.400	62.560	5.400	5.400	5.400		16.917
			79			OPERATIUNI FINANCIARE		22.000	16.500	16.216	16.216	16.216		16.917
			81			TITLUL XIV RAMBURSARI DE CREDITE		22.000	16.500	16.216	16.216	16.216		16.917
5100	02					Partea I-a SERVICII PUBLICE GENERALE		350.900	310.760	323.900	323.900	290.230	33.670	231.122
5102						AUTORITATI PUBLICE SI ACTIUNI EXTERNE		313.600	278.210	291.354	291.354	257.684	33.670	218.341
			01			CHELTUIELI CURENTE		308.200	272.810	285.954	285.954	252.284	33.670	204.600
			10			TITLUL I CHELTUIELI DE PERSONAL		141.410	117.410	141.410	141.410	107.740	33.670	87.320
			10	01		Cheltuieli salariale in bani		110.700	91.700	110.700	110.700	88.783	21.917	70.459
			10	01	01	Salarii de baza		81.330	65.680	81.330	81.330	65.680	15.650	59.605
			10	01	12	Indemnizatii platite unor persoane din afara unitatii		17.000	13.650	17.000	17.000	13.650	3.350	7.411
			10	01	13	Indemnizatii de delegare		370	370	370	370	370		370
			10	01	30	Alte drepturi salariale in bani		12.000	12.000	12.000	12.000	9.083	2.917	3.073
			10	03		Contributii		30.710	25.710	30.710	30.710	18.957	11.753	16.861
			10	03	01	Contributii de asigurari sociale de stat		22.910	19.570	22.910	22.910	13.978	8.932	12.477
			10	03	02	Contributii de asigurari de somaj		600	500	600	600	310	290	299
			10	03	03	Contributii de asigurari sociale de sanatate		6.000	4.570	6.000	6.000	4.073	1.927	3.482

Capi- tol	Sub- capi- tol	Pa- gra- f / Titlu col	Ar- ti- col	Ali- ne- at	Denumire indicator	Credite de angajament	Credite bugetare		Angajamente legale	Plati efectuate	Angajamente legale de platit	Cheltuieli efective	
							anuale aprobat la finele perioadei de raportare	trimestriale cumulate					
A					B	1	2	3	4	5	6	7=5-6	8
	10	03	04		Contributii de asigurari pentru accidente de munca si boli profesionale		200	180	200				
	10	03	06		Contributii pentru concedii si indemnizatii					100			89
	20				TITLUL II BUNURI SI SERVICII		1.000	890	1.000	496	504	514	
	20	01			Bunuri si servicii		166.790	155.400	144.544	144.544		117.280	
	20	01	01		Furnituri de birou		153.790	142.400	138.956	138.956		108.499	
	20	01	05		Carburanti si lubrifianti		5.000	4.000	2.323	2.323		2.094	
	20	01	06		Piese de schimb		5.000	5.000	4.940	4.940		2.589	
	20	01	08		Posta, telecomunicatii, radio, tv, internet		5.000	5.000	5.000	5.000			
	20	01	30		Alte bunuri si servicii pentru intretinere si functionare		6.000	5.000	3.293	3.293		3.293	
	20	05			Bunuri de natura obiectelor de inventar		132.790	123.400	123.400	123.400		100.523	
	20	05	30		Alte obiecte de inventar		3.000	3.000					
	20	06			Deplasari, detasari, transferari		3.000	3.000					
	20	06	01		Deplasari interne, detasari, transferari		10.000	10.000	5.588	5.588		8.781	
	20	06	02		Deplasari in strainatate		7.400	7.400	3.051	3.051		9.151	
	70				CHELTUIELI DE CAPITAL		2.600	2.600	2.537	2.537		-370	
	71				TITLUL X ACTIVE NEFINANCIARE		5.400	5.400	5.400	5.400		13.741	
	71	01			Active fixe		5.400	5.400	5.400	5.400		13.741	
	71	01	03		Mobilier, aparatura birotica si alte active corporale		5.400	5.400	5.400	5.400		13.741	
	71	01	30		Alte active fixe (inclusiv reparatii capitale)		5.400	5.400	5.400	5.400		2.613	
					ALTE SERVICII PUBLICE GENERALE		18.300	18.300	18.296	18.296		11.128	


Capi- tol	Sub- pa- ra- graf	Gru- pa / Titlu col	Ali- ne- at	Denumire indicator	Credite de angajament		Credite bugetare		Angajamente legale	Plati efectuate	Angajamente legale de platit	Cheltuieli efective
					1	2	3	4				
A				B								
	01			CHELTUIELI CURENTE								
	10			TITLUL I CHELTUIELI DE PERSONAL								
	10	01		Cheltuieli salariale in bani	18.300	18.296	18.300	18.296	18.296	18.296	18.296	18.296
	10	01	12	Indemnizatii platite unor persoane din afara unitatii	17.590	17.590	17.590	17.590	17.590	17.590	17.590	17.590
	20			TITLUL II BUNURI SI SERVICII								
	20	01		Bunuri si servicii	710	706	710	706	706	706	706	706
	20	01	30	Alte bunuri si servicii pentru intretinere si functionare	620	620	620	620	620	620	620	620
	20	06		Deplasari, detasari, transferari	90	86	90	86	86	86	86	86
	20	06	01	Deplasari interne, detasari, transferari	90	86	90	86	86	86	86	86
5502				TRANZACTII PRIVIND DATORIA PUBLICA SI IMPRUMUTURI								
	01			CHELTUIELI CURENTE	19.000	14.250	14.250	14.250	14.250	14.250	14.250	12.781
	20			TITLUL II BUNURI SI SERVICII	19.000	14.250	14.250	14.250	14.250	14.250	14.250	12.781
	20	24		Comisioane si alte costuri aferente imprumuturilor	3.000	2.250	2.250	2.250	2.250	2.250	2.250	1.367
	20	24	02	Comisioane si alte costuri aferente imprumuturilor interne	3.000	2.250	2.250	2.250	2.250	2.250	2.250	1.367
	30			TITLUL III DOBANZI	3.000	2.250	2.250	2.250	2.250	2.250	2.250	1.367
	30	01		Dobanzi aferente datoriei publice interne	16.000	12.000	12.000	12.000	12.000	12.000	12.000	11.414
	30	01	01	Dobanzi aferente datoriei publice interne directe	16.000	12.000	12.000	12.000	12.000	12.000	12.000	11.414
6000	02			Partea II-a APARARE, ORDINE PUBLICA SI SIGURANTA NATIONALA	16.000	12.000	12.000	12.000	12.000	12.000	12.000	11.414
6102				ORDINE PUBLICA SI SIGURANTA NATIONALA	26.000	26.000	22.430	26.000	26.000	19.045	6.955	14.215
					26.000	26.000	22.430	26.000	26.000	19.045	6.955	14.215

Capi- tol	Sub- capitol	Pa- ra- gra- ful	Ar- ti- col	Ali- ne- at	Denumire indicator	Credite de angajament	Credite bugetare			Angajamente legale	Plati efectuate	Angajamente legale de platit	Cheltuieli efective
							anuale aprobate la finele perioadei de raportare	2	3				
A					B	1							
					CHELTUIELI CURENTE								
					TITLUL I CHELTUIELI DE PERSONAL								
					Cheltuieli salariale in bani		26.000	22.430	26.000	19.045	26.000	6.955	11.039
					Salarii de baza		26.000	22.430	26.000	19.045	26.000	6.955	11.039
					Alte drepturi salariale in bani		20.000	17.000	20.000	15.200	20.000	4.800	8.805
					Contributii		18.000	15.000	18.000	13.307	18.000	4.693	7.384
					Contributii de asigurari sociale de stat		2.000	2.000	2.000	1.893	2.000	107	1.421
					Contributii de asigurari de somaj		6.000	5.430	6.000	3.845	6.000	2.155	2.234
					Contributii de asigurari sociale de sanatate		4.100	3.970	4.100	2.932	4.100	1.168	1.655
					Contributii de asigurari pentru accidente de munca si boli profesionale		200	120	200	68	200	132	43
					Contributii pentru concedii si indemnizatii		1.200	1.000	1.200	734	1.200	466	456
					CHELTUIELI DE CAPITAL		200	130	200	23	200	177	12
					TITLUL X ACTIVE NEFINANCIARE		300	210	300	88	300	212	68
					Active fixe								3.176
					Masini, echipamente si mijloace de transport								3.176
					Alte active fixe (inclusiv reparatii capitale)								784
7000	02				Partea IV-a SERVICII SI DEZVOLTARE PUBLICA, LOCUINTE, MEDIU SI APE LOCUINTE, SERVICII SI DEZVOLTARE PUBLICA CHELTUIELI CURENTE		330.830	172.490	99.991	75.596	99.991	26.395	51.582
							225.000	82.160	22.405	20.185	22.405	2.220	19.504
							25.000	25.000	22.405	20.185	22.405	2.220	19.504

Pag. 6 - lei-

Capi- tol	Sub- capi- tol	Pa- ra- graf	Gru- pa / Titlu col	Ali- ne- at	Denumire indicator	Credite de angajament	Credite bugetare		Angajamente bugetare	Angajamente legale	Plati efectuate	Angajamente legale de platit	Cheltuieli efective
							anuale aprobrate la finele perioadei de raportare	trimestriale cumulate					
A					B	I	2	3	4	5	6	7=5-6	8
			20		TITLUL II BUNURI SI SERVICII								
			20	01	Bunuri si servicii		25.000	25.000	22.405	22.405	20.185	2.220	19.504
			20	01	03	Incalzit, iluminat si forta motrica	25.000	25.000	22.405	22.405	20.185	2.220	19.504
			70		CHELTUIELI DE CAPITAL		25.000	25.000	22.405	22.405	20.185	2.220	19.504
			71		TITLUL X ACTIVE NEFINANCIARE		200.000	57.160					
			71	01	Active fixe		200.000	57.160					
			71	01	30	Alte active fixe	200.000	57.160					
					(inclusiv reparatii capitale)		200.000	57.160					
7402			01		PROTECTIA MEDIULUI		105.830	90.330	77.586	77.586	53.411	24.175	32.078
			20		CHELTUIELI CURENTE		83.830	73.830	61.370	61.370	37.195	24.175	32.078
			20	01	TITLUL II BUNURI SI SERVICII		83.830	73.830	61.370	61.370	37.195	24.175	32.078
			20	01	Bunuri si servicii		83.830	73.830	61.370	61.370	37.195	24.175	32.078
			20	01	04	Apa, canal si salubritate	61.830	51.830	43.059	43.059	23.965	19.094	25.253
			20	01	05	Carburanti si lubrifianti	15.000	15.000	11.486	11.486	6.405	5.081	
			20	01	07	Transport	7.000	7.000	6.825	6.825	6.825	6.825	6.825
			79		OPERATIUNI FINANCIARE		22.000	16.500	16.216	16.216	16.216	16.216	16.216
			81		TITLUL XIV RAMBURSARI DE CREDITE		22.000	16.500	16.216	16.216	16.216	16.216	16.216
			81	02	Rambursari de credite interne		22.000	16.500	16.216	16.216	16.216	16.216	16.216
			81	02	05	Rambursari de credite aferente datoriei publice interne locale	22.000	16.500	16.216	16.216	16.216	16.216	16.216

Conducatorul compartimentului
financiar-contabil

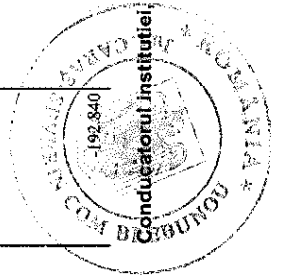


CONTUL DE EXECUTIE AL BUGETULUI LOCAL - VENITURI
SECTIUNEA DE FUNCTIONARE
30.09.2013

Capi- tol	Sub- capi- tol	Pa- ra- gra- ful	Gru- pa / Titlu	Ar- ti- col	Al- ne- at	Denumire indicator	Prevederi anuale aprobat la finele perioadei de raportare	Prevederi bugetare trimestriale cumulate	Drepturi constatate			Incasari realizate	Stingeri pe alte cai decat incasari	Drepturi constatate de incasat
									Total, din care:	din anii precedenti	din anul curent			
A							1	2	3=4+5	4	5	6	7	8=3-6-7
0001	02					TOTAL VENITURI-BUGET LOCAL	502.330	443.120	654.371	18.221	636.150	390.051		264.321
0002						I. VENITURI CURENTE	502.330	443.120	654.371	18.221	636.150	390.051		264.321
0003						A. VENITURI FISCALE	314.250	265.210	298.797	18.212	280.585	265.946		32.852
0004						A1. IMPOZIT PE VENIT, PROFIT SI CASTIGURI DIN CAPITAL	107.660	102.910	71.398		71.398	71.399		
0300						A1.2 IMPOZIT PE VENIT, PROFIT SI CASTIGURI DIN CAPITAL DE LA PERSOANE FIZICE	107.660	102.910	71.398		71.398	71.399		
0302						IMPOZIT PE VENIT	32.570	32.570	8.673		8.673	8.673		
	18					Impozitul pe veniturile din transferul proprietatilor imobiliare din patrimoniul personal	32.570	32.570	8.673		8.673	8.673		
0402						COTE SI SUME DEFALCATE DIN IMPOZITUL PE VENIT	75.090	70.340	62.725		62.725	62.726		
	01					Cote defalcate din impozitul pe venit	19.000	14.250	20.535		20.535	20.535		
	04					Sume alocate din cotele defalcate din impozitul pe venit pentru echilibrarea bugetelor locale	56.090	56.090	42.190		42.190	42.191		
0700	02					A3 IMPOZITE SI TAXE PE PROPRIETATE	79.370	57.730	110.840	17.272	93.568	82.058		28.782
0702						IMPOZITE SI TAXE PE PROPRIETATE	79.370	57.730	110.840	17.272	93.568	82.058		28.782
	01					Impozit si taxa pe cladiri	54.870	36.000	86.329	15.139	71.190	57.990		28.339
	01					Impozit pe cladiri de la persoane fizice	35.510	21.000	60.512	4.525	55.987	32.851		27.661
	02					Impozit si taxa pe cladiri de la persoane juridice	19.360	15.000	25.817	10.614	15.203	25.139		678
	02					Impozit si taxa pe teren	17.770	15.000	24.511	2.133	22.378	24.068		443
	01					Impozit pe terenuri de la persoane								

Capi- tot	Sub- capi- tot	Pa- ra- graf	Gru- pa / Titlu	Ar- ti- col	Al- ne- at	Denumire indicator	Prevederi bugetare anuale aprobrate la finele perioadei de raportare		Prevederi bugetare trimestriale cumulate		Drepturi constatate			Incasari realizate	Stingeri pe alte cai decat incasari	Drepturi constatate de incasat	
							1	2	Total, din care:	din anii precedenti	din anul curent	3=4+5	4				5
			B														
0702	01					fizice	3.690	3.000	4.907	718	4.189	4.464				443	
	02					Impozit si taxa pe teren de la persoane juridice	3.760	3.000	134		134	134					
	03					Impozitul pe terenul extravilan	10.320	9.000	19.470	1.415	18.055	19.470					
	03					Taxe judiciare de timbru si alte taxe de timbru	170	170									
	50					Alte impozite si taxe pe proprietate	6.560	6.560									
1000	02					A4 IMPOZITE SI TAXE PE BUNURI SI SERVICII	127.220	104.570	116.559	940	115.619	112.489				4.070	
1102	06					SUME DEFALCATE DIN TVA	112.410	97.160	97.155		97.155	97.155					
						Sume defalcate din taxa pe valoarea adaugata pentru echilibrarea bugetelor locale	112.410	97.160	97.155		97.155	97.155					
1502						TAXE PE SERVICII SPECIFICE	7.400		7.408		7.408	7.408					
	01					Impozit pe spectacole	7.400		7.408		7.408	7.408					
1602						TAXE PE UTILIZAREA BUNURILOR, AUTORIZAREA UTILIZARII BUNURILOR SAU PE DESFASURAREA DE ACTIVITATI											
	02					Impozit pe mijloacele de transport	7.410	7.410	11.996	940	11.056	7.926				4.070	
						Impozit pe mijloacele de transport detinute de persoane fizice*)	7.410	7.410	9.481	940	8.541	5.411				4.070	
	01					Impozit pe mijloace de transport detinute de persoane fizice*)	3.700	3.700	8.002	64	7.938	4.330				3.672	
	02					Impozit pe mijloace de transport detinute persoane de juridice**)											
	02					Taxe si tarife pentru eliberarea de licente si autorizatii de functionare	3.710	3.710	1.479	876	603	1.081				398	
2900	02					C. VENITURI NEFISCALE	188.080	177.910	2.515	9	2.515	2.515				231.469	
3000						C1. VENITURI DIN PROPRIETATE	260.970	150.400	270.265	9	270.256	39.266				230.999	

Capi- tol	Sub- capi- tol	Pa- ra- gra- ful	Gru- pa / Titlu	Ar- ti- col	Ali- ne- at	Denumire indicator	Prevederi anuale aprobate la finele perioadei de raportare		Prevederi bugetare trimestriale cumulate	Drepturi constatate			Incasari realizate	Stingeri pe alte cai decat incasari	Drepturi constatate de incasat
							1	2		Total, din care:	4 din anii precedenti	5 din anul curent			
						B									
3002						VENITURI DIN PROPRIETATE	260.970	150.400	270.265	9	270.256	39.266			230.999
	05					Venituri din concesiuni si inchirieri	260.970	150.400	270.265	9	270.256	39.266			230.999
3300	02					C2. VANZARI DE BUNURI SI SERVICII	-72.890	27.510	85.309		85.309	84.839			470
3302						VENITURI DIN PRESTARI DE SERVICII SI ALTE ACTIVITATI									
	08					Venituri din prestari de servicii	57.000	35.000	49.129		49.129	49.129			
3402						VENITURI DIN TAXE ADMINISTRATIVE, ELIBERARI PERMISE	57.000	35.000	49.129		49.129	49.129			
	02					Taxe extrajudiciare de timbru			164		164	164			
3502						AMENZI, PENALITATI SI CONFISCARI	3.140	3.140	2.065		2.065	2.065			
	01					Venituri din amenzi si alte sanctiuni aplicate potrivit dispozitiilor legale	3.140	3.140	2.065		2.065	2.065			
3602						DIVERSE VENITURI	56.810	39.370	30.751		30.751	30.281			470
	06					Taxe speciale	32.440	15.000	25.299		25.299	24.829			470
	50					Alte venituri	24.370	24.370	5.452		5.452	5.452			
3702						TRANSFERURI VOLUNTARE, ALTELE DECAT SUBVENTIILE	-189.840	-50.000	3.200		3.200	3.200			
	01					Donatii si sponsorizari	3.000	3.200	3.200		3.200	3.200			
	03					Varsaminte din sectiunea de functionare pentru finantarea sectiunii de dezvoltare a bugetului local(cu semnul minus)									

Conducatorul compartimentului
financiar-contabil

Capi- tol	Sub- capi- tol	Pa- ra- graf	Gru- pa / Titlu col	Ali- ne- at	Denumire indicator	Credite de angajament	Credite bugetare		Angajamente legale	Plati efectuate	Angajamente legale de platit	Cheltuieli efective	
							anuale aprobat la finele perioadei de raportare	trimestriale cumulate					
A			B			1	2	3	4	5	6	7=5-6	8
					indemnizatii		1.000	890	1.000	496	504	514	
					TITLUL II BUNURI SI SERVICII		166.790	155.400	144.544	144.544		117.280	
					Bunuri si servicii		153.790	142.400	138.956	138.956		108.499	
					Furnituri de birou		5.000	4.000	2.323	2.323		2.094	
					Carburanti si lubrifianti		5.000	5.000	4.940	4.940		2.589	
					Piese de schimb		5.000	5.000	5.000	5.000			
					Posta, telecomunicatii, radio, tv, internet		6.000	5.000	3.293	3.293		3.293	
					Alte bunuri si servicii pentru intretinere si functionare		132.790	123.400	123.400	123.400		100.523	
					Bunuri de natura obiectelor de inventar		3.000	3.000					
					Alte obiecte de inventar		3.000	3.000					
					Deplasari, detasari, transferari		10.000	10.000	5.588	5.588		8.781	
					Deplasari interne, detasari, transferari		7.400	7.400	3.051	3.051		9.151	
					Deplasari in strainatate		2.600	2.600	2.537	2.537		-370	
					ALTE SERVICII PUBLICE GENERALE		18.300	18.300	18.296	18.296			
					CHELTUIELI CURENTE		18.300	18.300	18.296	18.296			
					TITLUL I CHELTUIELI DE PERSONAL		17.590	17.590	17.590	17.590			
					Cheltuieli salariale in bani		17.590	17.590	17.590	17.590			
					Indemnizatii platite unor persoane din afara unitatii		17.590	17.590	17.590	17.590			
					TITLUL II BUNURI SI SERVICII		710	710	706	706			
					Bunuri si servicii		620	620	620	620			
					Alte bunuri si servicii pentru intretinere si functionare		620	620	620	620			
					Deplasari, detasari, transferari		90	90	86	86			

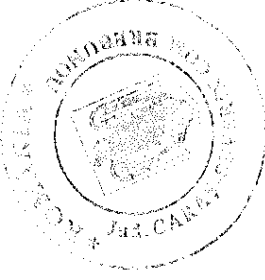
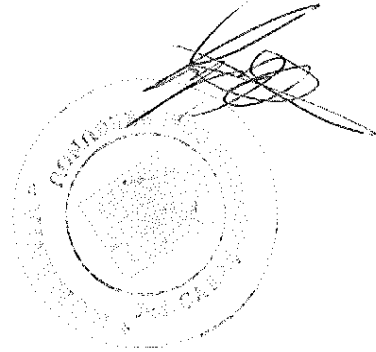
5402

Capi- tot	Sub- capi- tot	Pa- ra- graf	Gru- pa / Titlu	Ar- ti- col	Ali- ne at	Denumire indicator	Credite de angajament	Credite bugetare		Angajamente legale de platit	Plati efectuate	Angajamente legale de platit	Cheltuieli efective	
								anuale aprobat la finele perioadei de raportare	trimestriale cumulate					
A						B	1	2	3	4	5	6	7=5-6	8
						sanatate		1.200	1.000	1.200	734	466	456	
	10	03	04			Contributii de asigurari pentru accidente de munca si boli profesionale		208	130	200	23	177	12	
	10	03	06			Contributii pentru concedii si indemnitatii		300	210	300	88	212	68	
7000	02					Partea IV-a SERVICII SI DEZVOLTARE PUBLICA, LOCUINTE, MEDIU SI APE								
7002						LOCUINTE, SERVICII SI DEZVOLTARE PUBLICA		130.830	115.330	99.991	73.596	26.395	51.582	
	01					CHELTUIELI CURENTE		25.000	25.000	22.405	20.185	2.220	19.504	
	20	01				TITLUL II BUNURI SI SERVICII		25.000	25.000	22.405	20.185	2.220	19.504	
	20	01				Bunuri si servicii		25.000	25.000	22.405	20.185	2.220	19.504	
	20	01	03			Incalzit, iluminat si forta motrica		25.000	25.000	22.405	20.185	2.220	19.504	
7402						PROTECTIA MEDIULUI		105.830	90.330	77.586	53.411	2.220	19.504	
	01					CHELTUIELI CURENTE		83.830	73.830	61.370	37.195	24.175	32.078	
	20	01				TITLUL II BUNURI SI SERVICII		83.830	73.830	61.370	37.195	24.175	32.078	
	20	01				Bunuri si servicii		83.830	73.830	61.370	37.195	24.175	32.078	
	20	01	04			Apa, canal si salubritate		61.830	51.830	43.059	37.195	24.175	32.078	
	20	01	05			Carburanti si lubrifianti		15.000	15.000	11.486	6.405	19.094	25.253	
	20	01	07			Transport		7.000	7.000	6.825	6.825	5.081		
	79					OPERATIUNI FINANCIARE		22.000	16.500	16.216	16.216		6.825	
	81					TITLUL XIV RAMBURSARI DE CREDITE		22.000	16.500	16.216	16.216		6.825	
	81	02				Rambursari de credite interne		22.000	16.500	16.216	16.216		6.825	
	81	02	05			Rambursari de credite aferente datoriei publice interne locale		22.000	16.500	16.216	16.216		6.825	
9902						excedent/deficit sect funct			16.500	16.216	16.216		6.825	
								50.000	50.000	16.216	12.580			

CONTUL DE EXECUTIE AL BUGETULUI LOCAL - VENITURI
SECTIUNEA DE DEZVOLTARE
30.09.2013

Capi- tol	Sub- capi- tol	Pa- ra- gra- ful graf	Ar- ti- col	Al- ne- at	Denumire indicator	Prevederi bugetare anuale aprobrate la finele perioadei de raportare	Prevederi bugetare trimestriale cumulate	Drepturi constatate			Incasari realizate	Stingeri pe alte cai decat incasari	Pag. 1 - lei- 8-3-6-7
								Total, din care:	din anii precedenti	din anul curent			
A					B	1	2	3=4+5	4	5	6	7	
0001	02				TOTAL VENITURI-BUGET LOCAL	192.840		3=4+5	4	5	6	7	8-3-6-7
0002					I. VENITURI CURENTE	192.840		5.400		5.400	5.400		
2900					C. VENITURI NEFISCALE	192.840							
3300					C2. VANZARI DE BUNURI SI SERVICII	192.840							
3702					TRANSFERURI VOLUNTARE, ALTELE DECAT SUBVENTIILE	192.840							
04					Varsaminte din sectiunea de functionare	192.840							
4000	02				III OPERATIUNI FINANCIARE			5.400		5.400	5.400		
4002					INCASARI DIN RAMBURSAREA IMPRUMUTURILOR ACORDATE			5.400		5.400	5.400		
	14				Sume din excedentul bugetului local utilizate pentru finantarea cheltuielilor sectiunii de dezvoltare			5.400		5.400	5.400		

Conducatorul institutiei,

Conducatorul compartimentului
financiar-contabil

CONTUL DE EXECUTIE AL BUGETULUI LOCAL - CHELTUIELI
SECTIUNEA DE DEZVOLTARE
30.09.2013

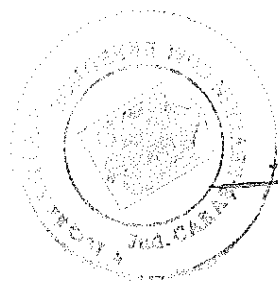
Pag. 1 - lei-

Capi- tol	Sub- capi- tol	Pa- ra- graf	Gru- pa / Titlu	Ar- ti- col	Ali- ne- at	Denumire indicator	Credite de angajament	Credite bugetare		Angajamente legale	Plati efectuate	Angajamente legale de platit	Cheltuieli efective	
								anuale aprobate la finele perioadei de raportare	trimestriale cumulate					
A						B	1	2	3	4	5	6	7=5-6	8
5002			70			TOTAL CHELTUIELI		205.400	62.560	5.400	5.400	5.400	16.917	
			71			CHELTUIELI DE CAPITAL		205.400	62.560	5.400	5.400	5.400	16.917	
5100	02					TITLUL X ACTIVE NEFINANCIARE		205.400	62.560	5.400	5.400	5.400	16.917	
						Partea I-a SERVICII PUBLICE GENERALE		5.400	5.400	5.400	5.400	5.400	13.741	
			70			AUTORITATI PUBLICE SI ACTIUNI EXTERNE		5.400	5.400	5.400	5.400	5.400	13.741	
			71			CHELTUIELI DE CAPITAL		5.400	5.400	5.400	5.400	5.400	13.741	
			71	01		TITLUL X ACTIVE NEFINANCIARE		5.400	5.400	5.400	5.400	5.400	13.741	
			71	01		Active fixe		5.400	5.400	5.400	5.400	5.400	13.741	
			71	01	03	Mobilier, aparatura birotica si alte active corporale								
			71	01	30	Alte active fixe (inclusiv reparatii capitale)		5.400	5.400	5.400	5.400	5.400	2.613	
6000	02					Partea II-a APARARE, ORDINE PUBLICA SI SIGURANTA NATIONALA								
						ORDINE PUBLICA SI SIGURANTA NATIONALA								
6102			70			CHELTUIELI DE CAPITAL							3.176	
			71	01		TITLUL X ACTIVE NEFINANCIARE							3.176	
			71	01		Active fixe							3.176	
			71	01	02	Masini, echipamente si mijloace de transport							3.176	
			71	01	30	Alte active fixe (inclusiv reparatii capitale)							784	
7000	02					Partea IV-a SERVICII SI DEZVOLTARE PUBLICA, LOCUINTE, MEDIU SI APE		200.000	57.160				2.392	
						LOCUINTE, SERVICII SI DEZVOLTARE PUBLICA		200.000	57.160					
7002			70			CHELTUIELI DE CAPITAL		200.000	57.160					

Capi- tot	Sub- capi- tot	Pa- ra- graf	Gru- pa / Titlu	Ar- ti- col	Ali- ne- at	Denumire indicator	Credite de angajament	Credite bugetare		Angajamente legale de platit	Plati efectuate	Angajamente legale	Cheltuieli efective	
								anuale aprobrate la finele perioadei de raportare	2					3
			A			B	1		2	3	4	5		
			71			TITLUL X ACTIVE NEFINANCIARE			200.000	57.160				
			71	01		Active fixe			200.000	57.160				
			71	01	30	Alte active fixe (inclusiv reparatii capitale) excedent/deficit sect dezv			200.000	57.160				
9902	97								-12.560	-62.560				

Conducatorul institutiei,

Conducatorul compartimentului
financiar-contabil




[Handwritten signature]

CONTUL DE EXECUTIE AL INSTITUTIILOR PUBLICE FINANTATE
DIN VENITURI PROPRII SI SUBVENTII DIN BUGETUL LOCAL - VENITURI
30.08.2013

Capi- tol	Sub- capi- tol	Pa- ra- graf	Gru- pa / Titlu	Ar- ti- col	Ali- ne- at	Denumire indicator	Prevederi		Prevederi bugetare anuale aprobrate la finele perioadei de raportare	Prevederi bugetare trimestriale cumulate	Drepturi constatate			Incasari realizate	Stingeri pe alte cai decat incasari	Pag. 1 - lei-
							1	2			Total, din care:	din anii precedenti	din anul curent			
			A			B	1	2	3=4+5	4	5	6	7	8-3-6-7		
0001	10					TOTAL VENITURI-VENITURI	170.000	120.000	31.681		31.681	12.527		19.154		
0002						I. VENITURI CURENTE	170.000	120.000	31.681		31.681	12.527		19.154		
2900						C. VENITURI NEFISCALE	170.000	120.000	31.681		31.681	12.527		19.154		
3000						C1. VENITURI DIN PROPRIETATE	160.000	110.000	19.154		19.154			19.154		
3010						VENITURI DIN PROPRIETATE	160.000	110.000	19.154		19.154			19.154		
	50					Alte venituri din proprietate	160.000	110.000	19.154		19.154			19.154		
3300	10					C2. VANZARI DE BUNURI SI SERVICII	10.000	10.000	12.527		12.527	12.527		19.154		
3310						VENITURI DIN PRESTARI DE SERVICII SI ALTE ACTIVITATI	10.000	10.000	12.527		12.527	12.527		19.154		
	08					Venituri din prestari de servicii	10.000	10.000	12.527		12.527	12.527		19.154		

Conducatorul institutiei,

Conducatorul compartimentului
financiar-contabil

CARAS SEVERIN

CONTUL DE EXECUTIE AL INSTITUTIILOR PUBLICE FINANTATE
DIN VENITURI PROPRII SI SUBVENTII DIN BUGETUL LOCAL - CHELTUIELI
30.09.2013

Pag. 1 - lei-

Capi- tol	Sub- capi- tol	Pa- ra- graf	Gru- pa / Titlu	Ar- ti- col	Al- ne- at	Denumire indicator	Credite de angajament	Credite bugetare			Angajamente legale	Plati efectuate	Angajamente legale de platit	Cheltuieli efective
								anuale aprobat la finele perioadei de raportare	2	3				
						B	1							
5010						TOTAL CHELTUIELI DIN VENITURI PROPRII SI SUBVENTII		170.000		120.000	28.742	9.983	18.759	28.742
7010						LOCUINTE, SERVICII SI DEZVOLTARE PUBLICA		10.000	10.000	4.353	4.353	4.353	4.353	4.353
8310						AGRICULTURA, SILVICULTURA, SIVANATOARE		160.000	110.000	24.389	5.630	18.759	24.389	24.389

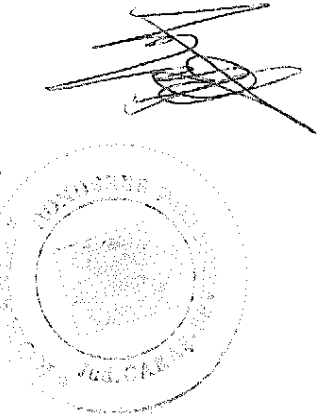
CARAS SEVERIN

DETALIEREA CHELTUIELILOR
INSTITUTII PUBLICE FINANTATE DIN VENITURI PROPRII
SI SUBVENTII DIN BUGETUL LOCAL
30.09.2013

Capi- tol	Sub- capi- tol	Pa- ra- graf	Gru- pa / Titlu	Ar- g- col	Ali- ne- at	Denumire indicator	Credite de angajament	Credite bugetare		Angajamente legale	Angajamente legale de platit	Plati efectuate	Cheltuieli efective	
								anuale aprobrate la finele perioadei de raportare	trimestriale cumulate					
A			B			1	2	3	4	5	6	7-5-6	8	
5010						TOTAL CHELTUIELI DIN VENITURI PROPRII SI SUBVENTII		170.000	120.000	28.742	28.742	9.983	18.759	28.742
	01					CHELTUIELI CURENTE		170.000	120.000	28.742	28.742	9.983	18.759	28.742
	20					TITLUL II BUNURI SI SERVICII		170.000	120.000	28.742	28.742	9.983	18.759	28.742
7010						LOCUINTE, SERVICII SI DEZVOLTARE PUBLICA		10.000	10.000	4.353	4.353	4.353		4.353
	01					CHELTUIELI CURENTE		10.000	10.000	4.353	4.353	4.353		4.353
	20					TITLUL II BUNURI SI SERVICII		10.000	10.000	4.353	4.353	4.353		4.353
	20	01				Bunuri si servicii		10.000	10.000	4.353	4.353	4.353		4.353
	20	01	30			Alte bunuri si servicii pentru intretinere si functionare		10.000	10.000	4.353	4.353	4.353		4.353
8310						AGRICULTURA, SILVICULTURA, SI VANATOARE		160.000	110.000	24.389	24.389	5.630	18.759	24.389
	01					CHELTUIELI CURENTE		160.000	110.000	24.389	24.389	5.630	18.759	24.389
	20					TITLUL II BUNURI SI SERVICII		160.000	110.000	24.389	24.389	5.630	18.759	24.389
	20	01				Bunuri si servicii		160.000	110.000	24.389	24.389	5.630	18.759	24.389
	20	01	30			Alte bunuri si servicii pentru intretinere si functionare		160.000	110.000	24.389	24.389	5.630	18.759	24.389

Conducatorul compartimentului
financiar-contabil

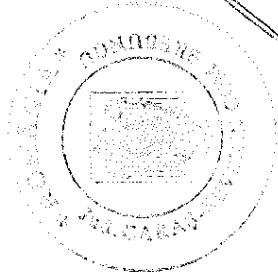
Conducatorul institutiei,



CONTUL DE EXECUTIE AL INSTITUTIILOR PUBLICE FINANTATE
DIN VENITURI PROPRII SI SUBVENTII DIN BUGETUL LOCAL - VENITURI
SECTIUNEA DE FUNCTIONARE
30.09.2013

Capi- tol	Sub- capi- tol	Pa- ra- gra- ful	Gru- pa / Titlu	Ar- ti- col	Ali- ne- at	Denumire indicator	Prevederi anuale		Prevederi trimestriale cumulate	Drepturi constatate			Incasari realizate	Stingeri pe alte cai decat incasari	Pag. I - lei-
							1	2		Total, din care:	din anii precedenti	din anul curent			
						B	1	2	3=4+5	4	5	6	7	8=3-6-7	
0001	10					TOTAL VENITURI-VENITURI	170.000	120.000	31.681		31.681	12.527		19.154	
0002						I. VENITURI CURENTE	170.000	120.000	31.681		31.681	12.527		19.154	
2900						C. VENITURI NEFISCALE	170.000	120.000	31.681		31.681	12.527		19.154	
3000						C1. VENITURI DIN PROPRIETATE	160.000	110.000	19.154		19.154			19.154	
3010						VENITURI DIN PROPRIETATE	160.000	110.000	19.154		19.154			19.154	
50						Alte venituri din proprietate	160.000	110.000	19.154		19.154			19.154	
3300	10					C2. VANZARI DE BUNURI SI SERVICII	10.000	10.000	12.527		12.527	12.527		19.154	
3310						VENITURI DIN PRESTARI DE SERVICII SI ALTE	10.000	10.000	12.527		12.527	12.527		19.154	
						ACTIVITATI	10.000	10.000	12.527		12.527	12.527		19.154	
						Venituri din prestari de servicii	10.000	10.000	12.527		12.527	12.527		19.154	

Conducatorul institutiei:

Conducatorul compartimentului
financiar-contabil

CARAS SEVERIN

DETAJIEREA CHELTUIELILOR
INSTITUTII PUBLICE FINANTATE DIN VENITURI PROPRII
SI SUBVENTII DIN BUGETUL LOCAL
SECTIUNEA DE FUNCTIONARE
30.09.2013

Capi- tol	Sub- capi- tol	Pa- ra- graf	Gru- pa / Titlu	Ar- ti- col	Ali- ne- at	Denumire indicator	Credite de angajament	Credite bugetare		Angajamente bugetare	Angajamente legale	Plati efectuate	Angajamente legale de platit	Cheltuieli efective
								anuale aprobat la finele perioadei de raportare	trimestriale cumulate					
A			B			1	2	3	4	5	6	7=5-6	8	
5010						TOTAL CHELTUIELI DIN VENITURI PROPRII SI SUBVENTII		170.000	120.000	28.742	28.742	9.983	18.759	
	01					CHELTUIELI CURENTE		170.000	120.000	28.742	28.742	9.983	18.759	
7010	20					TITLUL II BUNURI SI SERVICII		170.000	120.000	28.742	28.742	9.983	18.759	
	01					LOCUINTE, SERVICII SI DEZVOLTARE PUBLICA		10.000	10.000	4.353	4.353	4.353		
	20					CHELTUIELI CURENTE		10.000	10.000	4.353	4.353	4.353		
	20					TITLUL II BUNURI SI SERVICII		10.000	10.000	4.353	4.353	4.353		
	01					Bunuri si servicii		10.000	10.000	4.353	4.353	4.353		
	20					Alte bunuri si servicii pentru								
	01					intretinere si functionare		10.000	10.000	4.353	4.353	4.353		
8310						AGRICULTURA, SILVICULTURA, SI VANATOARE		160.000	110.000	24.389	24.389	5.630	18.759	
	01					CHELTUIELI CURENTE		160.000	110.000	24.389	24.389	5.630	18.759	
	20					TITLUL II BUNURI SI SERVICII		160.000	110.000	24.389	24.389	5.630	18.759	
	20					Bunuri si servicii		160.000	110.000	24.389	24.389	5.630	18.759	
	20					Alte bunuri si servicii pentru								
	01					intretinere si functionare		160.000	110.000	24.389	24.389	5.630	18.759	
9910	96					excedenti/deficit sect funct								

Conducatorul institutiei,

Conducatorul compartimentului
financiar-contabil