



COD	DENUMIRE INDICATORI	SOLD LA INCEPUTUL PERIOADEI	SOLD LA SFARSITUL PERIOADEI
0	CARAS SEVERIN		
01003	1.Active fixe necorporale (ct.203+205+206+208+233-280-290-293*)	5.801	5.414
01004	2.Instalatii tehnice, mijloace de transport, animale, plantatii, mobilier, aparatura birotica si alte active corporale (ct.213+214+231-281-291-293*)		
01005	3.Terenuri si cladiri (ct.211+212+231 -281-291-293*)	4.696.604	4.685.713
01015	7.TOTAL ACTIVE NECURENTE (rd.03+04+05+06 +07+09)	6.902.862	6.902.862
01019	1.Stocuri (ct.301+302+303+304+305+307+ 309+331+332+341+345+346+347+349+351+ 354+356+357+358+359+361+371+381+/-348 +/-378-391-392-393-394-395-396-397-398)	11.605.267	11.593.989
01023	Creante bugetare (ct.431**+437**+4424+ 4428**+444**+446**+4482+461+463+464+ +465+4664+4665+4669+481**+482**-497) din care:	61.098	71.334
01024	Creantele bugetului generale consolidat (ct.463+464+465+4664+4665+4669-497)	18.221	288.157
01030	Total creante curente (rd.21+23+25+27)	18.221	288.157
01033	Conturi la trezorerie, casa in lei. (ct.510+5121+5125+ 5131+5141+5151+5153+5161+5171+5201+5211+ 5212+5213+523+5251+5252+5253+526+527+528 +5291+5292+5293+5294+5299+5311+550+551+552 +555+557+5581+5582+5591+5601+5602+561+562 +5711+5712+5713+5714+5741+5742+5743+5744 +5254+5751+5752+5753+5754)	18.221	288.157
010331	Dobanda de incasat,alte valori,avansuri de trezorerie(ct.5187+532+542)	79.965	99.057
01035	Conturi la institutii de credit, BNR, casa in valuta(ct.5112+5121+ 5124+5125+5131+5132+5141+5142+5151+ 5152+5153+5161+5162+5171+5172+ 5314+5411+5412+550+5601+5602 +5583+5592)		20
01040	Total disponibilitati si alte valori (rd.33+33.1+35+35.1)	863	1.485
01045	7.TOTAL ACTIVE CURENTE (rd.19+30+31+40+ 41+41.1+42)	80.828	100.562
01046	8.TOTAL ACTIVE (rd.15+45)	160.147	460.053
01054	2.Imprumuturi pe termen lung (ct.1612+1622+1632+1642+1652+1661+ 1662+1672+168-169)	11.765.414	12.054.042
01058	TOTAL DATORII NECURENTE (rd.52+54+55)	174.840	164.030
01060	1.Datorii comerciale, avansuri si alte decontari (ct.401+403+4041+405+408+	174.840	164.030

COD	DENUMIRE INDICATORI	SOLD LA INCEPUTUL PERIOADEI		SOLD LA SFARSITUL PERIOADEI
	419+4621+473+481+482+483+269+509+ 5128) din care:			
01061	Datorii comerciale si avansuri (ct.401+403+4041+405+408+419+4621)	71.168	✓	78.287
01062	2.Datorii catre bugete (ct.431+437+440+441+4423+4428+444+446+ 4481+4555+4671+4672+4673+4674+4675+ +4679+473+481+482)din care:	71.168	✓	78.287
01063	Datoriile institutiilor publice catre bugete (ct.431+437+4423+4428+444+446 4481)	15.659	✓	10.949
01065	3.Datorii din operatiuni cu Fonduri externe nerambursabile si fonduri de la buget, alte datorii catre alte organisme internationale (ct.4502+4504+4506+4512 +4514+4516+4521+4522+4532+4542+4544+ 4552+4554+4564+4584+4585+459+473+462+ 4546)	8.171	✓	7.960
01072	6.Salariile angajatilor (ct.421+423+426+4271+4273+4281)	66.258	✓	66.258
01078	10.TOTAL DATORII CURENTE (rd.60+62+65+70+71+72+73+74+75)	42.031	✓	13.222 ✓
01079	11.TOTAL DATORII (rd.58+78)	195.116	✓	168.716
01080	12.ACTIVE NETE = TOTAL ACTIVE - TOTAL DATORII = CAPITALURI PROPRII (rd.80=rd.46-79=rd.90)	369.956	✓	332.746
01084	1.Rezerve, fonduri (ct.100+101+102+103+104+105+106+ 132+133+135+1391+1392+ 1393+1394+1396)	11.395.458	✓	11.721.296
01085	2.Rezultatul reportat (ct.117-sold creditor)	6.902.862	✓	6.902.862
01087	4.Rezultatul patrimonial al exercitiului (ct.121-sold creditor)	4.500.146	✓	4.492.595
01088	5.Rezultatul patrimonial al exercitiului (ct121- sold debitor)			325.839 ✓
01090	6.TOTAL CAPITALURI PROPRII (rd.84+85-86+87-88)	7.550	✓	
		11.395.458	✓	11.721.296

Conducatorul institutiei



Conducatorul compartimentului  
financiar- contabil



COMUNA BREBUNOU  
3227637

SITUATIA FLUXURILOR DE TREZORERIE la 30.06.2013

Anexa la anexa 3

	Col 1= Col 2+4+10 Ct casa+ct disponibil	Col 2 Casa ct 5311	Col 4 Bug local 5211-7702 Ct 889802	Conturi de disponib in trezorerie Col 10	5004	5006
	Total	Total	Total	Total disponibilitati		
Activ operat Incasari rd 2	418396	151592	258502	8302	3352	4950
Plati rd 3	380493	149869	221321	9303	4353	4950
Sold rd 4	37903	1723	37181	-1001	-1001	0
Investitii Incasari rd 6				0	0	0
Plati rd 7				0	0	0
Sold rd 8				0	0	0
Finantare rd 9 Incasare rd 10				0	0	0
Plati rd 11	18811		18811	0	0	0
Sold rd 12	-18811		-18811	0	0	0
Rd 13= rd4+rd8+rd12	19092	1723	18370	-1001	-1001	0
Sold inceput de an rd 14	79965	0	12558	67407	1149	66258
Sold final rd 15 =rd 13+rd 14	99057	1723	30928	66406	148	66258

Conducatorul unitatii




Conducatorul compartimentului  
financiar - contabil



Viza trezoreriei




## SITUATIA FLUXUROR DE TREZORERIE

30.06.2013

COD	DENUMIRE INDICATORI	Total	Casa in lei ct.5311	Disponibilii al/ Finantarea de la bugetul de stat ct.5201/ ct.7701	Disponibilii al/ Finantarea de la bugetul local ct.5211/ ct.7702	Disponibilii al/ Finantarea de la bugetul asigurarilor sociale de stat ct.5251/ ct.7703	Disponibilii din veniturile curente ale/ Finantarea din bugetul asigurarilor pentru somaj ct.5741/ ct.7704	Disponibilii din veniturile curente ale/ Finantarea din bugetul fd. national unic de asig. sociale de sanatate ct.5711/ ct.7705	Disponibilii din veniturile/ Finantarea din bugetul Fondului pentru mediu ct.5751/ ct.7706	- lei -	
										Disponibilii al/ Finantarea de la bugetul trezoreriei statului ct.5241/ ct.7709	Conturi de disponibilitati (5xx) (incluie si rezultatele din anii precedenti ale bugetelor respective)
0	CARAS SEVERIN										
03002	1. Incasari	418.396	151.592		258.562						8.302
03003	2. Plati	380.493	149.869	221.324							9.303
03004	3. Numerar net din activitatea operationala (rd.02-rd.03)	37.903	1.723								-1.001
03011	2. Plati	18.811		37.181							
03012	3. Numerar net din activitatea de finantare (rd.10-rd.11)	-18.811		18.811							
03013	IV-CRESTEREA (DESCRESTEREA) NETA DE NUMERAR SI ECHIVALENT DE NUMERAR (rd.04+rd.08+rd.12)	19.092	1.723		-18.811						-1.001
03014	V. NUMERAR SI ECHIVALENT DE NUMERAR LA INCEPUTUL ANULUI	79.965			18.370						
03015	VI. NUMERAR SI ECHIVALENT DE NUMERAR LA SFARSITUL PERIOADEI (rd.13+rd.14)	99.857	1.723		12.558						67.407
	Conducatorul institutiei				30.928						66.406

Conducatorul compartimentului financiar-contabil

Viza trezoreriei




CONTUL DE REZULTAT PATRIMONIAL  
30.06.2013

pag.: 1 - lei -

COD	DENUMIRE INDICATORI	An precedent	An curent
0	CARAS SEVERIN		
02002	Venituri din impozite, taxe, contributii de asigurari si alte venituri ale bugetelor (ct.730+731+732+733+734+735+736+739+745+746+750+751)	213.899	482.729
02003	Venituri din activitati economice (ct.701+702+703+704+705+706+707+708 +/- 709)	45.517	49.061
02004	Finantari, subventii, transferuri, alocatii bugetare cu destinatie speciala (ct.770+771+772+773+774+775+776+778+779)		
02006	TOTAL VENITURI OPERATIONALE (rd.02+03+04+05)		6.825
02008	Salarii si contributiile sociale aferente angajatilor (ct.641+642+645+646+647)	259.416	538.615
02010	Stocuri, consumabile, lucrari si servicii executate de terti (ct.601+602+603+606+607+608+609+610+611+612+613+614+622+623+624+626+627+628+629)	99.517	67.073
02011	Cheltuieli de capital, amortizari si provizioane (ct.681+682+689)	159.064	126.273
02012	Alte cheltuieli operationale (ct.635+654+658)	9.188	11.278
02013	TOTAL CHELTUIELI OPERATIONALE (RD.08+09+10+11+12)	16.799	196
02015	- EXCEDENT (rd.06-rd.13)	284.568	204.820
02016	-DEFICIT (rd.13-rd.06)		333.795
02018	V. CHELTUIELI FINANCIARE (ct.663+664+665+666+667+668+669+686)	25.152	
02021	-DEFICIT (rd.18-rd.17)	9.016	7.956
02023	-EXCEDENT (rd.15+20-16-21)	9.016	7.956
02024	-DEFICIT (rd.16+21-15-20)		325.839
02031	- EXCEDENT (rd.23+28-24-29)	34.168	
02032	- DEFICIT (rd.24+29-23-28)	34.168	325.839

Conducatorul institutiei



Conducatorul compartimentului  
financiar- contabil

SITUATIA FLUXURILOR DE TREZORERIE  
30.06.2013


pag.: 1 - lei -

COD	DENUMIRE INDICATORI	Total	Casa in valuta	Alte disponibilitati
0	CARAS SEVERIN			
04002	1. Incasari			
04003	2. Plati	20.311		20.311
04004	3. Numerar net din activitatea operationala (rd.02-rd.03)	19.689		19.689
04013	IV CRESTEREA (DESCRESTEREA) NETA DE NUMERAR SI ECHIVALENT DE NUMERAR (rd.04+rd.08+rd.12)	622		622
04014	V NUMERAR SI ECHIVALENT DE NUMERAR LA INCEPUTUL PERIOADEI	622		622
04017	VI NUMERAR SI ECHIVALENT DE NUMERAR LA FINELE PERIOADEI(rd.13+14+15-16)	863		863
		1.485		1.485

Conducatorul institutiei




Conducatorul compartimentului financiar-contabil



**DISPONIBIL DIN MIJLOACE CU DESTINATIE SPECIALA**  
**30.06.2013**

- lei -

DENUMRE INDICATORI	COD	DISPONIBIL LA INCEPUTUL ANULUI	INCASARI	PLATI	DISPONIBIL LA SFARSITUL PERIOADEI
CARAS SEVERIN	0				
TOTAL (rd.02 la 15)	05001	863	20.311	19.689	1.485
Disponibil din cofinantarea de la bugetul de stat(ct.550/analitic distinct)	05014	863	20.311	19.689	1.485

Conducatorul institutiei,

Conducatorul compartimentului  
financiar-contabil





Situatia activelor si datoriilor institutiilor publice  
din administratia locala  
30.06.2013

pag.: 1 - lei -

COD	DENUMIRE INDICATORI	Sold la inceputul anului	Sold la sfarsitul perioadei
0	CARAS SEVERIN		
18004	Numerar in lei in casieria institutiilor publice locale si ale institutiilor publice de subordonare locala,(ct.5311)		1.723
18005	Disponibilitati in lei ale institutiilor publice locale si ale institutiilor publice de subordonare locala, la trezorerii (ct.510+5121+5125+5151+5161+5171+5211+528+5292+5294+5299+550+551+552+553+554+555+556+558+560+561+562) din care:		
308	Total (in baze cash) (rd.04+05)	67.407	84.776
18010	Total (in baze accrual)(rd.08+09)	67.407	86.499
18011	Excedentele cumulate ale bugetelor locale (ct.5212+5213)	67.407	86.499
18013	Total (in baze cash)(rd.11+12)	12.558	12.558
18015	Total (in baze accrual)(rd.13+14)	12.558	12.558
18022	Avansuri de trezorerie, acordate in lei (ct.542)	12.558	12.558
18032	Disponibilitati ale institutiilor publice locale si ale institutiilor de subordonare locala la institutiilor de credit rezidente (ct.5121+5124+5125+5131+5132+5151+5152+5161+5162+5171+5172+550+5601) din care:		20
18036	Total (in baze cash)(rd.32+35)	863	1.485
18038	Total (in baze accrual) (rd.36+37)	863	1.485
18176	1.Creante ale bugetului local (ct.464-497). Total (rd.177+178+179+183), din care:	863	1.485
18177	- de la populatie	18.221	288.157
18178	- de la operatori economici (S11)	6.722	49.539
18185	Total creante (rd.176+184)	11.499	238.618
18203	1.Sume datorate tertilor reprezentand garantii si cautiuni aflate in conturile institutiilor publice (ct.4281+462).Total (rd.204+205+206) din care:	18.221	288.157
18205	- operatorilor economici (S11)	66.258	66.258
18286	Credite pe termen lung primite (contractate, garantate, asimilate,etc) de institutiile publice locale (ct.1622+1632+1642+16722).Total (rd.278+288+289+289.1) din care acordate de:	66.258	66.258
18287	- Institutii de credit rezidente (S122)	174.840	164.030
18290	Total (in baze cash)(rd.286)	174.840	164.030
18296	Total (in baze accrual)(cash+dobanzi) (rd.290+295)	174.840	164.030



COD	DENUMIRE INDICATORI	Sold la inceputul anului	Sold la sfarsitul perioadei
18320	Datorii comerciale curente legate de livrari de bunuri si servicii (ct.401+ 403+4041+405+408+419+4621). Total (rd.321+322+326+327) din care catre:		
18321	-Operatori economici (S11)	71.168	78.287
18331	Datoriile institutiilor publice din administratia locala catre bugete (ct.4423+431+437+4428+444+446+4481)	71.168	78.287
18332	Salariile angajatilor (ct.421+423+426+4271+4273+4281)	15.659	10.949
18335	Total (rd.331+332+333+334)	42.031	13.222
		57.690	24.171

Conducatorul institutiei

Conducatorul compartimentului  
financiar- contabil

II. Sinteza platilor restante si aricaratelor  
30.06.2013

Pag: 1

Nr rd	Explicatie	Plati restante		Plati restante aferente Programelor nationale		Plati restante aferente fondurilor externe nerambursabile postaderare		Plati restante aferente fondurilor externe nerambursabile preaderare(sursa08)	
		total	din care arierate	total	din care arierate	total	din care arierate	total	din care arierate
0		72.376	1.1	2	2.1	3	3.1	4	4.1
		67.808	15.784,00						

Conducatorul institutiei

Conducatorul compartimentului  
financiar contabil



*[Handwritten signature]*

II. Sinteza platilor restante si arieratelor  
-bugete locale-  
30.06.2013

Pag: 2

Nr rd	Explicatie	Plati restante		Plati restante aferente Programelor nationale		Plati restante aferente fondurilor externe nerambursabile postaderare		Plati restante aferente fondurilor externe nerambursabile preaderare (sursa08)	
		total	din care arierate	total	din care arierate	total	din care arierate	total	din care arierate
0			1.1		2.1		3.1		4.1
		72.37%		2		3		4	
		67.808	15.784,00						

Conducatorul institutiei

Conducatorul compartimentului  
financiar contabil



Situatia centralizata a arieratei bugetului general  
30.06.2013

Pag: 1

Nr rd	Explicatie	Total arierate	FBN		Total arierate ale institutiilor publice finantate integral din venituri proprii	Sume care fac obiectul art.49 alin.(13 2) din Legea 273/2006
			Arierate aferente programelor nationale ale stat si institutiilor publice subordonate, cu exceptia celor finantate integral din venituri proprii	Arierate aferente fondurilor externe nerambursabile postaderare ale stat si institutiilor publice subordonate, cu exceptia celor finantate integral din venituri proprii		
1			2	3	4	5
2		15.784				5
3						
4						
5						15.784,00
						100,00

Conducatorul institutiei

Conducatorul compartimentului

financiar contabil



Capi- toif	Sub- capi- toif	Pa- ra- graf	Gru- pa / Titlu	Al- ti- col	Al- ne- at	Denumire indicator	Prevederi anuale aprobate la finele perioadei de raportare		Prevederi bugetare trimestriale cumulate	Drepturi constatate			Incasari realizate	Stingeri pe alte cai decat incasari	Pag. 1 - lei-
							I	2		Total, din care:	din anii precedenti	din anul curent			
A							1	2	3=4+5			6	7		
B															
0						CARAS SEVERIN									
0001	02					TOTAL VENITURI-BUGET LOCAL	367.170	273.030	546.659	18.221	528.438	288.502			288.157
0002						I. VENITURI CURENTE	367.170	273.030	546.659	18.221	528.438	288.502			288.157
0003						A. VENITURI FISCALE	271.690	185.890	226.216	18.212	208.004	169.058			57.158
0004						A1. IMPOZIT PE VENIT, PROFIT SI CASTIGURI DIN CAPITAL	107.660	82.160	49.188		49.188	49.188			
0300	02					A1.2 IMPOZIT PE VENIT, PROFIT SI CASTIGURI DIN CAPITAL DE LA PERSOANE FIZICE	107.660	82.160	49.188		49.188	49.188			
0302						IMPOZIT PE VENIT	32.570	24.570	8.314		8.314	8.314			
18						Impozitul pe veniturile din transferul proprietatilor imobiliare din patrimoniul personal	32.570	24.570	8.314		8.314	8.314			
0402						COTE SI SUME DEFALCATE DIN IMPOZITUL PE VENIT	75.090	57.590	40.874		40.874	40.874			
0402	01					Cote defalcate din impozitul pe venit	19.000	9.500	11.616		11.616	11.616			
04						Suma alocate din cotele defalcate din impozitul pe venit pentru echilibrarea bugetelor locale	56.090	48.090	29.258		29.258	29.258			
0700	02					A3 IMPOZITE SI TAXE PE PROPRIETATE	69.370	40.730	108.547	17.272	91.275	56.695			51.852
0702						IMPOZITE SI TAXE PE PROPRIETATE	69.370	40.730	108.547	17.272	91.275	56.695			51.852
01						Impozit si taxa pe cladiri	44.870	24.000	86.330	15.139	71.191	38.232			48.098
01	01					Impozit pe cladiri de la persoane fizice	25.510	14.000	60.513	4.525	55.988	19.158			41.355
0702	01	02				Impozit si taxa pe cladiri de la persoane juridice	19.360	10.000	25.817	10.614	15.203	19.074			6.743
0702	02					Impozit si taxa pe teren	17.770	10.000	22.217	2.111	20.084	18.463			3.754

Pag. 2 - lei-

Capi- tol	Sub- capi- tol	Pa- ra- graf	Gru- pa / Titlu	Ali- ne- at	Denumire indicator	Prevederi		Drepturi constatate			Incasari realizate	Stingeri pe alte cai decat incasari	Drepturi constatate de incasat
						1 bugetare anuale aprobate la finele perioadei de raportare	2 Prevederi bugetare trimestriale cumulate	Total, din care:	4 din ani precedenti	5 din anul curent			
A						1	2	3=4+5	4	5	6	7	8=3-6-7
0702	01				B Impozit pe terenuri de la persoane fizice	3.690	2.000	4.907	718	4.189	3.200		1.707
0702	02				Impozit si taxa pe teren de la persoane juridice	3.760	2.000	113		113	113		
0702	02	03			Impozitul pe terenul extravilan	10.320	6.000	17.197	1.415	15.782	15.150		2.047
		03			Taxe judiciare de timbru si alte taxe de timbru	170	170						
0702	50				Alte impozite si taxe pe proprietate	6.560	6.560						
1000	02				A4 IMPOZITE SI TAXE PE BUNURI SI SERVICII	94.660	63.000	68.481	940	67.541	63.175		5.306
1102	06				SUME DEFALCATE DIN TVA	87.250	57.000	57.000		57.000	57.000		
					Sume defalcate din taxa pe valoarea adaugata pentru echilibrarea bugetelor locale	87.250	57.000	57.000		57.000	57.000		
1602					TAXE PE UTILIZAREA BUNURILOR, AUTORIZAREA UTILIZARII BUNURILOR SAU PE DEFSASURAREA DE ACTIVITATI	7.410	6.000	11.481	940	10.541	6.175		5.306
1602	02				Impozit pe mijloacele de transport	7.410	6.000	9.481	940	8.541	4.175		5.306
		01			Impozit pe mijloacele de transport detinute de persoane fizice*)	3.700	3.700	8.002	64	7.938	3.572		4.430
1602	02	02			Impozit pe mijloace de transport detinute persoane de juridice*)	3.710	2.300	1.479	876	603	603		876
1602	03				Taxe si tarife pentru eliberarea de licente si autorizatii de functionare								
2900	02				C. VENITURI NEFISCALE	95.480	87.140	2.000		2.000	2.000		
3000					C1. VENITURI DIN PROPRIETATE	67.970	60.000	320.443	9	320.434	89.444		230.999
3002					VENITURI DIN PROPRIETATE	67.970	60.000	268.945	9	268.936	37.946		230.999
							60.000	268.945		268.936	37.946		230.999

Capi- tol	Sub- capi- tol	Pa- ra- graf	Gru- pa / Titlu	Ar- ti- col	Al- ne- at	Denumire indicator	Prevederi anuale aprobate la finele perioadei de raportare		Prevederi bugetare trimestriale cumulate		Drepturi constatate			Pag. 3 - lei-
							I	2	Total, din care:	din anii precedenti	din anul curent	Incasari realizate	Stingeri pe alte cai decat incasari	
A							3=4+5	4	5	6	7	8=3-6-7		
3002	05					Venituri din concesiuni si inchirieri	67.970	60.000	268.945	9	268.936	37.946		230.999
3300	02					C2. VANZARI DE BUNURI SI SERVICII	27.510	27.140	51.498		51.498	51.498		
3302						VENITURI DIN PRESTARI DE SERVICII SI ALTE ACTIVITATI								
3302	08					Venituri din prestari de servicii			32.001		32.001	32.001		
3402						VENITURI DIN TAXE ADMINISTRATIVE, ELIBERARI PERMISE			32.001		32.001	32.001		
3402	02					Taxe extrajudiciare de timbru			26		26	26		
3502	01					AMENZI, PENALITATI SI CONFISCARI	3.140	3.140	1.115		1.115	1.115		
3602	06					Venituri din amenzi si alte sanctiuni aplicate potrivit dispozitiilor legale	3.140	3.140	1.115		1.115	1.115		
	50					DIVERSE VENITURI	24.370	24.000	18.356		18.356	18.356		
						Taxe speciale			13.986		13.986	13.986		
						Alte venituri	24.370	24.000	4.370		4.370	4.370		

Conducatorul institutiei,

Conducatorul compartimentului  
financiar-contabil



*[Handwritten signature]*

CONTUL DE EXECUTIE AL BUGETULUI LOCAL - C 13 - UIELI  
30.06.2013

Capi- tot	Sub- pa- ra- tot	Pa- graf	Gru- pa / Titlu	Ar- ti- col	Alf- ne- at	Denumire indicator	Credite de angajament		Credite bugetare		Angajamente bugetare	Angajamente legale	Plati efectuate	Angajamente legale de platit	Cheltuieli efective
							2	1	anuale aprobrate la finele perioadei de raportare	3 trimestriale cumulate					
A						B	2	1	3	4	5	6	7=5-6	8	
0						CARAS SEVERIN									
5002						TOTAL CHELTUIELI	367.170		273.030	307.312	307.312	240.132	67.180	208.423	
5100	02					Partea I-a SERVICII PUBLICE GENERALE	252.170		197.600	213.778	213.778	191.046	22.732	161.461	
5102						AUTORITATI PUBLICE SI ACTIUNI EXTERNE	214.870		169.800	185.982	185.982	163.250	22.732	152.583	
	01					Autoritati executive si legislative	214.870		169.800	185.982	185.982	163.250	22.732	152.583	
	03					Autoritati executive	214.870		169.800	185.982	185.982	163.250	22.732	152.583	
5402						ALTE SERVICII PUBLICE GENERALE	18.300		18.300	18.296	18.296	18.296		152.583	
5502						Alte servicii publice generale	18.300		18.300	18.296	18.296	18.296		152.583	
6000	02					TRANZACTII PRIVIND DATORIA PUBLICA SI IMPRUMUTURI	19.000		9.500	9.500	9.500	9.500		8.878	
6102						Partea II-a APARARE, ORDINE PUBLICA SI SIGURANTA NATIONALA	18.000		15.430	18.000	18.000	15.140	2.860	12.400	
	50					ORDINE PUBLICA SI SIGURANTA NATIONALA	18.000		15.430	18.000	18.000	15.140	2.860	12.400	
						Alte cheltuieli in domeniul ordinii publice si sigurantei nationale	18.000		15.430	18.000	18.000	15.140	2.860	12.400	
7000	02					Partea IV-a SERVICII SI DEZVOLTARE PUBLICA, LOCUINTE, MEDIU SI APE	97.000		60.000	75.534	75.534	33.946	41.588	34.562	
7002						LOCUINTE, SERVICII SI DEZVOLTARE PUBLICA	25.000		19.000	17.062	17.062	15.159	1.903	14.161	
	06					Iluminat public si electrificari rurale	25.000		19.000	17.062	17.062	15.159	1.903	14.161	
7402						PROTECTIA MEDIULUI	72.000		41.000	58.472	58.472	18.787	39.685	20.401	
	05					Salubritate si gestiunea deseurilor	50.000		30.000	47.661	47.661	7.976	39.685	20.401	
	01					Salubritate	50.000		30.000	47.661	47.661	7.976	39.685	20.401	
	06					Canalizarea si tratarea apelor reziduale	22.000		11.000	10.811	10.811	10.811		20.401	



DETALIEREA CHELTUIELILOR  
- buget local -  
30.06.2013

Capi- tol	Sub- capi- tol	Pa- ra- graf	Gru- pa/ Titlu	Ar- ti- col	Ali- ne- at	Denumire indicator	Credite de angajament			Credite bugetare			Angajamente legale	Plati efectuate	Angajamente legale de platit	Cheltuieli efective			
							1	2		3	4	5					6	7=5-6	8
								anuale aprobrate la finele perioadei de raportare	anuale										
0						B	1	2	3	4	5	6	7=5-6	8					
5002						CARAS SEVERIN													
						TOTAL CHELTUIELI		367.170	273.030	307.312	307.312	240.132	67.180	208.423					
			01			CHELTUIELI CURENTE		344.170	262.030	296.501	296.501	229.321	67.180	197.145					
			10			TITLUL I CHELTUIELI DE PERSONAL		125.000	105.960	125.000	125.000	99.408	25.592	67.075					
			20			TITLUL II BUNURI SI SERVICII		204.170	148.070	163.501	163.501	121.913	41.588	122.116					
			30			TITLUL III DOBANZI		16.000	8.000	8.000	8.000			7.956					
			70			CHELTUIELI DE CAPITAL								11.278					
			71			TITLUL X ACTIVE NEFINANCIARE								11.278					
			79			OPERATIUNI FINANCIARE		22.000	11.000	10.811	10.811	10.811							
			81			TITLUL XIV RAMBURSARI DE CREDITE		22.000	11.000	10.811	10.811	10.811							
5100	02					Partea I-a SERVICII PUBLICE GENERALE		252.170	197.600	213.778	213.778	191.046	22.732	161.461					
5102						AUTORITATI PUBLICE SI ACTIUNI EXTERNE		214.870	169.800	185.982	185.982	163.250	22.732	152.583					
			01			CHELTUIELI CURENTE		214.870	169.800	185.982	185.982	163.250	22.732	143.422					
			10			TITLUL I CHELTUIELI DE PERSONAL		89.410	72.940	89.410	89.410	66.678	22.732	56.790					
			10	01		Cheltuieli salariale in bani		69.700	56.700	69.700	69.700	55.991	13.709	46.015					
			10	01	01	Salarii de baza		56.700	46.700	56.700	56.700	46.700	10.000	39.328					
			10	01	12	Indemnizatii plătite unor persoane din afara unitatii		9.650	6.650	9.650	9.650	6.650	3.000	4.507					
			10	01	13	Indemnizatii de delegare		350	350	350	350	350		370					
			10	01	30	Alte drepturi salariale in bani		3.000	3.000	3.000	3.000	2.291	709	1.810					
			10	03		Contributii		19.710	16.240	19.710	19.710	10.687	9.023	10.775					
			10	03	01	Contributii de asigurari sociale de stat		14.820	12.240	14.820	14.820	7.857	6.963	7.985					
			10	03	02	Contributii de asigurari de somaj		360	300	360	360	161	199	191					
			10	03	03	Contributii de asigurari sociale de sanatate		3.750	3.050	3.750	3.750	2.368	1.382	2.211					

Capi- tol	Sub- capi- tol	Pa- ra- graf	Gru- pa / Titlu	Ar- ti- col	Al- ne- at	Denumire indicator	Credite de angajament		Credite bugetare		Angajamente legale	Plati efectuate	Angajamente legale de platit	Cheltuieli efective	
							1	2	3	4					
<b>B</b>							1	2	3	4	5	6	7=5-6	8	
<b>A</b>															
	10	03	04			Contributii de asigurari pentru accidente de munca si boli profesionale		120	100	120					
	10	03	06			Contributii pentru concedii si indemnizatii		660	550	660		57	63	57	
	20	01				<b>TITLUL II BUNURI SI SERVICII</b>									
	20	01				Bunuri si servicii		125.460	96.860	660		244	416	331	
	20	01	01			Furnituri de birou		115.460	90.360	96.572		96.572		86.632	
	20	01	05			Carburanti si lubrifianti		4.000	2.000	90.360		90.360		84.528	
	20	01	06			Piese de schimb		5.000	5.000	2.000		2.000		1.313	
	20	01	08			Posta, telecomunicatii, radio, tv, internet		5.000	5.000	5.000		5.000		847	
	20	01	30			Alte bunuri si servicii pentru intretinere si functionare		5.000	3.000	3.000		3.000		2.340	
	20	06				Deplasari, detasari, transferari		96.460	75.360	75.360		75.360		80.028	
	20	06	01			Deplasari interne, detasari, transferari		10.000	6.500	6.212		6.212		2.104	
	20	06	02			Deplasari in strainatate		7.400	3.900	3.675		3.675		2.474	
	70					<b>CHELTUIELI DE CAPITAL</b>		2.600	2.600	2.537		2.537		-370	
	71					<b>TITLUL X ACTIVE NEFINANCIARE</b>									
	71	01				Active fixe									
	71	01	02			Masini, echipamente si mijloace de transport								9.161	
	71	01	03			Mobilier, aparatura birou si alte active corporale								9.161	
	01					<b>ALTE SERVICII PUBLICE GENERALE</b>		18.300	18.300	18.296		18.296		7.419	
	10					<b>CHELTUIELI CURENTE</b>		18.300	18.300	18.296		18.296		1.742	
						<b>TITLUL I CHELTUIELI DE PERSONAL</b>		17.590	17.590	17.590		17.590			

Capi- tol	Sub- capi- tol	Pa- ra- graf	Gru- pa/ Titlu	Ar- ti- col	Alti	Denumire indicator	Credite de angajament	Credite bugetare		Angajamente legale	Plati efectuate	Angajamente legale de platit	Cheltuieli efective	
								anuale aprobat la finele perioadei de raportare	trimestriale cumulate					
A						B	I	2	3	4	5	6	7=5-6	8
			10	01		Cheltuieli salariale in bani		17.590	17.590	17.590	17.590			
			10	01	12	Indemnitatii platite unor persoane din afara unitatii		17.590	17.590	17.590	17.590			
			20	01		TITLUL II BUNURI SI SERVICII		710	710	706	706			
			20	01		Bunuri si servicii		620	620	620	620			
			20	01	30	Alte bunuri si servicii pentru intretinere si functionare		620	620	620	620			
			20	06		Deplasari, detasari, transferari		90	90	86	86			
			20	06	01	Deplasari interne, detasari, transferari		90	90	86	86			
5502						TRANZACTII PRIVIND DATORIA PUBLICA SI IMPRUMUTURI		19.000	9.500	9.500	9.500			8.878
			01			CHELTUIELI CURENTE		19.000	9.500	9.500	9.500			8.878
			20			TITLUL II BUNURI SI SERVICII		3.000	1.500	1.500	1.500			922
			20	24		Comisioane si alte costuri aferente imprumuturilor		3.000	1.500	1.500	1.500			922
			20	24	02	Comisioane si alte costuri aferente imprumuturilor interne		3.000	1.500	1.500	1.500			922
			30			TITLUL III DOBANZI		16.000	8.000	8.000	8.000			7.956
			30	01		Dobanzi aferente datoriei publice interne		16.000	8.000	8.000	8.000			7.956
			30	01	01	Dobanzi aferente datoriei publice interne directe		16.000	8.000	8.000	8.000			7.956
6000	02					Partea II-a APARARE, ORDINE PUBLICA SI SIGURANTA NATIONALA		18.000	15.430	18.000	15.140		2.860	12.400
6102						ORDINE PUBLICA SI SIGURANTA NATIONALA		18.000	15.430	18.000	15.140		2.860	12.400
			01			CHELTUIELI CURENTE		18.000	15.430	18.000	15.140		2.860	10.283
			10			TITLUL I CHELTUIELI DE PERSONAL		18.000	15.430	18.000	15.140		2.860	10.283

Pag. 5 - lei-

Capi- tol	Sub- capi- tol	Pa- ra- graf	Gru- pa / Titlu	Ar- ti- col	Ali- ne- at	Denumire indicator	Credite de angajament	Credite bugetare			Angajamente legale	Plati efectuate	Angajamente legale de platit	Cheltuieli efective
								anuale aprobrate la finele perioadei de raportare	trimestriale cumulate					
A						B	1	2	3	4	5	6	7=5-6	8
			10	01		Cheltuieli salariale in bani		14.000	12.000	14.000	14.000	12.000	2.000	8.203
			10	01	01	Salarii de baza		12.000	10.000	12.000	12.000	10.000	2.000	7.540
			10	01	30	Alte drepturi salariale in bani		2.000	2.000	2.000	2.000	2.000		663
			10	03		Contributii		4.000	3.430	4.000	4.000	3.140	860	2.080
			10	03	01	Contributii de asigurari sociale de stat		2.970	2.520	2.970	2.970	2.480	490	1.541
			10	03	02	Contributii de asigurari de somaj		80	70	80	80	50	30	40
			10	03	03	Contributii de asigurari sociale de sanatate		800	700	800	800	538	262	424
			10	03	04	Contributii de asigurari pentru accidente de munca si boli profesionale		30	30	30	30	16	14	11
			10	03	06	Contributii pentru concedii si indemnizatii		120	110	120	120	56	64	64
			70			CHELTUIELI DE CAPITAL								
			71			TITLUL X ACTIVE NEFINANCIARE								
			71	01		Active fixe								2.117
			71	01	02	Masini, echipamente si mijloace de transport								2.117
			71	01	30	Alte active fixe (inclusiv reparatii capitale)								522
7000	02					Partea IV-a SERVICII SI DEZVOLTARE PUBLICA, LOCUINTE, MEDIU SI APE		97.000	66.000	75.534	75.534	33.946	41.588	34.562
			01			LOCUINTE, SERVICII SI DEZVOLTARE PUBLICA		25.000	19.000	17.862	17.862	15.159	1.903	14.161
			20			CHELTUIELI CURENTE		25.000	19.000	17.062	17.062	15.159	1.903	14.161
			20	01		TITLUL II BUNURI SI SERVICII Bunuri si servicii		25.000	19.000	17.062	17.062	15.159	1.903	14.161
								25.000	19.000	17.062	17.062	15.159	1.903	14.161

Capi- tol	Sub- capi- tol	Pa- ra- graf	Gru- pa / Titlu	Ar- ti- col	Ali- ne- at	Denumire indicator	Credite de angajament	Credite bugetare		Angajamente legale	Plati efectuate	Angajamente legale de platit	Cheltuieli efective	
								anuale aprobrate la finele perioadei de raportare	trimestriale cumulate					
A						B	1	2	3	4	5	6	7=5-6	8
7402		20	01	03		Incalzit, iluminat si forta motrica		23.000	19.000	17.062	15.159	1.903	14.161	
	01					PROTECTIA MEDIULUI		72.000	41.000	58.472	18.787	39.685	20.401	
	20					CHELTUIELI CURENTE		50.000	30.000	47.661	7.976	39.685	20.401	
	20	01				TITLUL II BUNURI SI SERVICII		50.000	30.000	47.661	7.976	39.685	20.401	
						Bunuri si servicii		50.000	30.000	47.661	7.976	39.685	20.401	
	20	01				Apa, canal si salubritate		50.000	30.000	47.661	7.976	39.685	20.401	
	79					OPERATIUNI FINANCIARE		50.000	30.000	47.661	7.976	39.685	20.401	
	81					TITLUL XIV RAMBURSARI DE CREDITE		22.000	11.000	10.811	10.811	39.685	20.401	
	81	02				Rambursari de credite interne		22.000	11.000	10.811	10.811	39.685	20.401	
	81	02	05			Rambursari de credite aferente datoriei publice interne locale		22.000	11.000	10.811	10.811	39.685	20.401	
								22.000	11.000	10.811	10.811	39.685	20.401	

Conducatorul institutiei,

Conducatorul compartimentului  
financiar-contabil






**DETALIEREA CHELTUIELILOR  
INSTITUTII PUBLICE FINANTATE DIN VENITURI PROPRII  
SI SUBVENTII DIN BUGETUL LOCAL**

Capi- tol	Sub- capi- tol	Pa- ra- graf	Gru- pa / Titlu	Ar- ti- col	Ali- ne- at	Denumire indicator	Credite de angajament	Credite bugetare		Angajamente bugetare	Angajamente legale	Plati efectuate	Angajamente legale de platit	Cheltuieli efective
								anuale aprobrate la finele perioadei de raportare	trimestriale cumulate					
A						B	1	2	3	4	5	6	7=5+6	8
0						CARAS SEVERIN								
5010						TOTAL CHELTUIELI DIN VENITURI PROPRII SI SUBVENTII		10.000	10.000	4.353	4.353	4.353	4.353	4.353
		01				CHELTUIELI CURENTE		10.000	10.000	4.353	4.353	4.353	4.353	4.353
		20				TITLUL II BUNURI SI SERVICII		10.000	10.000	4.353	4.353	4.353	4.353	4.353
7010						LOCUINTE, SERVICII SI DEZVOLTARE PUBLICA		10.000	10.000	4.353	4.353	4.353	4.353	4.353
		01				CHELTUIELI CURENTE		10.000	10.000	4.353	4.353	4.353	4.353	4.353
		20				TITLUL II BUNURI SI SERVICII		10.000	10.000	4.353	4.353	4.353	4.353	4.353
		20		01		Bunuri si servicii		10.000	10.000	4.353	4.353	4.353	4.353	4.353
		20		01	30	Alte bunuri si servicii pentru intretinere si functionare		10.000	10.000	4.353	4.353	4.353	4.353	4.353

Conducatorul institutiei,

Conducatorul compartimentului  
financiar-contabil



*[Handwritten signature]*

Capi- tol	Sub- capi- tol	Pa- ra- gra- ful	Gru- pa / Titlu	Ar- ti- col	Ali- ne- at	Denumire indicator	Prevederi		Prevederi bugetare trimestriale cumulate	Drepturi constatate			Incasari realizate	Stingeri pe alte cai decat incasari	Pag. 1 - lei- Drepturi constatate de incasat
							I	2		Total, din care:	din anii precedenti	din anul curent			
A							B								
0						CARAS SEVERIN	10.000		10.000	3.352		3.352			8=3-6-7
0001	10					TOTAL VENITURI-VENITURI	10.000		10.000	3.352		3.352			
0002						I. VENITURI CURENTE	10.000		10.000	3.352		3.352			
2900						C. VENITURI NEFISCALE	10.000		10.000	3.352		3.352			
3300						C2. VANZARI DE BUNURI SI SERVICII	10.000		10.000	3.352		3.352			
3310						VENITURI DIN PRESTARI DE SERVICII SI ALTE ACTIVITATI	10.000		10.000	3.352		3.352			
3310	08					Venituri din prestari de servicii	10.000		10.000	3.352		3.352			

Conducatorul institutiei,

Conducatorul compartimentului  
financiar-contabil



*(Handwritten signature)*




CONTUL DE EXECUTIE AL BUGETULUI LOCAL - VENITURI  
SECTIUNEA DE FUNCTIONARE  
30.06.2013

Capi- tol	Sub- capi- tol	Pa- ra- graf	Cru- pa / Titlu	Al- ne- at	Denumire indicator	Prevederi		Prevederi bugetare trimestriale cumulate	Drepturi constatate			Incasari realizate	Stingeri pe alte cai decat incasari	Pag. 1 - lei- Drepturi constatate de incasat
						I	2		Total, din care:	4 din anii precedenti	5 din anul curent			
A						1	2	3=4+5	4	5	6	7	8=3-6-7	
0001	02				TOTAL VENITURI-BUGET LOCAL									
0002					I. VENITURI CURENTE	367.170	273.030	546.659	18.221	528.438	258.502		288.157	
0003					A. VENITURI FISCALE	367.170	273.030	546.659	18.221	528.438	258.502		288.157	
0004					A1. IMPOZIT PE VENIT, PROFIT SI CASTIGURI DIN CAPITAL	271.690	185.890	226.216	18.212	208.004	169.058		57.158	
0300					A1.2 IMPOZIT PE VENIT, PROFIT SI CASTIGURI DIN CAPITAL DE LA PERSOANE FIZICE	107.660	82.160	49.188		49.188	49.188			
0302	18				IMPOZIT PE VENIT Impozitul pe veniturile din transferul proprietatilor imobiliare din patrimoniul personal	32.570	24.570	8.314		49.188	49.188		8.314	
0402					COTE SI SUME DEFALCATE DIN IMPOZITUL PE VENIT	32.570	24.570	8.314		8.314	8.314			
01					Cote defalcate din impozitul pe venit	75.090	57.590	40.874		40.874	40.874			
04					Sume alocate din cotele defalcate din impozitul pe venit pentru echilibrarea bugetelor locale	19.000	9.500	11.616		11.616	11.616			
0700	02				A3 IMPOZITE SI TAXE PE PROPRIETATE	56.090	48.090	29.258		29.258	29.258			
0702	01				IMPOZITE SI TAXE PE PROPRIETATE	69.370	40.730	108.547	17.272	91.275	56.695		51.852	
					Impozit si taxa pe cladiri	69.370	40.730	108.547	17.272	91.275	56.695		51.852	
					Impozit pe cladiri de la persoane fizice	44.870	24.000	86.330	15.139	71.191	38.232		48.098	
					Impozit si taxa pe cladiri de la persoane juridice	25.510	14.000	60.513	4.525	55.988	19.158		41.355	
02					Impozit si taxa pe teren	19.360	10.000	25.817	10.614	15.203	19.074		6.743	
					Impozit pe terenuri de la persoane	17.770	10.000	22.217	2.133	20.084	18.463		3.754	

Capi- tol	Sub- capi- tol	Pa- ra- gra- ful	Gru- pa / Titlu	Ali- ti- col	Denumire indicator	Prevederi bugetare anuale aprobrate la finele perioadei de raportare		Prevederi bugetare trimestriale cumulate	Drepturi constatate			Incasari realizate	Stingeri pe alte cai decat incasari	Pag. 2 - lei-	
						I	2		Total, din care:	din anii precedenti	din anul curent				3=4+5
A						B									
0702	01				fizice	3.690	2.000	2.000	4.907	718	4.189	3.200			1.707
	02				Impozit si taxa pe teren de la persoane juridice										
	02				Impozitul pe terenul extravilan	3.760	2.000	2.000	113		113	113			
	03				Taxe judiciare de timbru si alte taxe de timbru	10.320	6.000	6.000	17.197	1.415	15.782	15.150			2.047
	50				Alte impozite si taxe pe proprietate	170	170	170							
1000	02				A4 IMPOZITE SI TAXE PE BUNURI SI SERVICII	6.560	6.560	6.560							
1102	06				SUME DEFALCATE DIN TVA	94.660	63.000	63.000	68.481	940	67.541	63.175			5.306
					Sume defalcate din taxa pe valoarea adaugata pentru echilibrarea bugetelor locale	87.250	57.000	57.000	57.000		57.000	57.000			
1602					TAXE PE UTILIZAREA BUNURILOR, AUTORIZAREA UTILIZARII BUNURILOR SAU PE DESFASURAREA DE ACTIVITATI	87.250	57.000	57.000	57.000		57.000	57.000			
	02				Impozit pe mijloacele de transport	7.410	6.000	6.000	11.481	940	10.541	6.175			5.306
	01				Impozit pe mijloacele de transport deținute de persoane fizice*)	7.410	6.000	6.000	9.481	940	8.541	4.175			5.306
	02				Impozit pe mijloace de transport deținute persoane de juridice*)	3.700	3.700	3.700	8.002	64	7.938	3.572			4.430
	02				Taxe si tarife pentru eliberarea de licente si autorizatii de functionare	3.710	2.300	2.300	1.479	876	603	603			876
2900	02				C. VENITURI NEFISCALE	95.480	87.140	87.140	2.000		2.000	2.000			
3000					C1. VENITURI DIN PROPRIETATE	67.970	60.000	60.000	320.443	9	320.434	89.444			230.999
3002					VENITURI DIN PROPRIETATE	67.970	60.000	60.000	268.945	9	268.936	37.946			230.999
	05				Venituri din concesiuni si inchirieri	67.970	60.000	60.000	268.945	9	268.936	37.946			230.999
						67.970	60.000	60.000	268.945	9	268.936	37.946			230.999

Capi- tol	Sub- capi- tol	Pa- ra- graf	Pa- ra- gra- ful	Al- ne- at	Denumire indicator	Prevederi		Drepturi constatate			Incasari realizate	Stingeri pe alte cai decat incasari	Pag. 3 - lei- Drepturi constatate de incasat 8=3-6-7
						anuale aprobrate la finele perioadei de raportare	Prevederi bugetare trimestriale cumulate	Total, din care:	din ani precedenti	din anul curent			
A					B	1	2	3=4+5	4	5	6	7	
3300	02				C2. VANZARI DE BUNURI SI SERVICII	27.510	27.140	3=4+5	4	5	6	7	
3302					VENITURI DIN PRESTARI DE SERVICII SI ALTE ACTIVITATI			51.498		51.498	51.498		
	08				Venituri din prestari de servicii			32.001		32.001	32.001		
3402					VENITURI DIN TAXE ADMINISTRATIVE, ELIBERARI PERMISE			32.001		32.001	32.001		
	02				Taxe extrajudiciare de timbru			26		26	26		
3502					AMENZI, PENALITATI SI CONFISCARI		3.140						
	01				Venituri din amenzi si alte sanctiuni aplicate potrivit dispozitiilor legale			1.115		1.115	1.115		
3602					DIVERSE VENITURI		3.140						
	06				Taxe speciale		24.000			18.356	18.356		
	50				Alte venituri		24.370			13.986	13.986		
							24.000	4.370		4.370	4.370		

Conducatorul compartimentului  
financiar-contabil



*[Handwritten signature]*

CONTUL DE EXECUTIE AL BUCETULUI LOCAL - CHELTUIELI  
SECTIUNEA DE FUNCTIONARE  
30.06.2013

Capi- tol	Sub- capi- tol	Pa- ra- graf	Gru- pa / Titlu	Ar- ti- col	Al- ne- at	Denumire indicator	Credite de angajament		Credite bugetare		Angajamente legale	Plati efectuate	Angajamente legale de platit	Pag. 1 - lei-
							1	2	3	4				
A						B								
5002						TOTAL CHELTUIELI								
	01					CHELTUIELI CURENTE	367.170	273.030	307.312	240.132	307.312	240.132	67.180	197.145
	10					TITLUL I CHELTUIELI DE PERSONAL	345.170	262.030	296.501	229.221	296.501	229.221	67.180	197.145
	20					TITLUL II BUNURI SI SERVICII	125.000	105.960	125.000	99.408	125.000	99.408	25.592	67.073
	30					TITLUL III DOBANZI	204.170	148.070	163.501	121.913	163.501	121.913	41.588	122.116
	79					OPERATIUNI FINANCIARE	16.000	8.000	8.000	8.000	8.000	8.000		7.956
	81					TITLUL XIV RAMBURSARI DE CREDITE	22.000	11.000	10.811	10.811	10.811	10.811		
5100 02						Partea I-a SERVICII PUBLICE GENERALE	22.000	11.000	10.811	10.811	10.811	10.811		
5102						AUTORITATI PUBLICE SI ACTIUNI EXTERNE	252.170	197.600	213.778	191.046	213.778	191.046	22.732	152.300
	01					CHELTUIELI CURENTE	214.870	169.800	185.982	163.250	185.982	163.250	22.732	143.422
	10					TITLUL I CHELTUIELI DE PERSONAL	214.870	169.800	185.982	163.250	185.982	163.250	22.732	143.422
	10 01					Cheltuieli salariale in bani	89.410	72.940	89.410	66.678	89.410	66.678	22.732	56.790
	10 01 01					Salarii de baza	69.700	56.700	69.700	55.991	69.700	55.991	13.709	46.015
	10 01 12					Indemnizatii plătute unor persoane din afara unitatii	56.700	46.700	56.700	46.700	56.700	46.700	10.000	39.328
	10 01 13					Indemnizatii de delegare	9.650	6.650	9.650	6.650	9.650	6.650	3.000	4.507
	10 01 30					Alte drepturi salariale in bani	350	350	350	350	350	350		370
	10 03					Contributii	3.000	3.000	3.000	2.291	3.000	2.291	709	1.810
	10 03 01					Contributii de asigurari sociale de stat	19.710	16.240	19.710	10.687	19.710	10.687	9.023	10.775
	10 03 02					Contributii de asigurari de somaj	14.820	12.240	14.820	7.857	14.820	7.857	6.963	7.985
	10 03 03					Contributii de asigurari sociale de sanatate	360	300	360	161	360	161	199	191
	10 03 04					Contributii de asigurari pentru accidente de muncu si boli profesionale	3.750	3.050	3.750	2.368	3.750	2.368	1.382	2.211
	10 03 06					Contributii pentru concedii si	120	100	120	57	120	57	63	57

Capi- tol	Sub- pa- ra- graf	Pa- cru- pa / Titlu col	Ar- fi- col	Al- ne- at	Denumire indicator	Credite de angajament		Credite bugetare		Angajamente bugetare	Angajamente legale	Plati efectuate	Angajamente legale de platit	Cheltuieli efective				
						1	2	3	4						5	6	7=5-6	8
<b>A</b>						<b>B</b>												
					indemnizatii													
		20			TITLUL II BUNURI SI SERVICII													
		20	01		Bunuri si servicii		660	550	660		660	244	416	331				
		20	01	01	Furnituri de birou		125.460	96.860	96.572		96.572	96.572		86.632				
		20	01	05	Carburanti si lubrifianti		115.460	90.360	90.360		90.360	90.360		84.528				
		20	01	06	Piese de schimb		4.000	2.000	2.000		2.000	2.000		1.313				
		20	01	08	Posta, telecomunicatii, radio, tv, internet		5.000	5.000	5.000		5.000	5.000		847				
		20	01	30	Alte bunuri si servicii pentru intretinere si functionare		5.000	3.000	3.000		3.000	3.000		2.340				
		20	06		Deplasari, detasari, transferari		96.460	75.360	75.360		75.360	75.360		80.028				
		20	06	01	Deplasari interne, detasari, transferari		10.000	6.500	6.212		6.212	6.212		2.104				
		20	06	02	Deplasari in strainatate		7.400	3.900	3.675		3.675	3.675		2.474				
5402					ALTE SERVICII PUBLICE GENERALE		2.600	2.600	2.537		2.537	2.537		-370				
		01			CHELTUIELI CURENTE		18.300	18.300	18.296		18.296	18.296						
		10			TITLUL I CHELTUIELI DE PERSONAL		18.300	18.300	18.296		18.296	18.296						
		10	01		Cheltuieli salariale in bani		17.590	17.590	17.590		17.590	17.590						
		10	01	12	Indemnizatii, platit unor persoane din afara unitatii		17.590	17.590	17.590		17.590	17.590						
		20			TITLUL II BUNURI SI SERVICII		17.590	17.590	17.590		17.590	17.590						
		20	01		Bunuri si servicii		710	710	706		706	706						
		20	01	30	Alte bunuri si servicii pentru intretinere si functionare		620	620	620		620	620						
		20	06		Deplasari, detasari, transferari		620	620	620		620	620						
		20	06	01	Deplasari interne, detasari, transferari		90	90	86		86	86						
5502					TRANZACTII PRIVIND DATORIA PUBLICA SI		90	90	86		86	86						

Pag. 3 - lei-

Capi- tol	Sub- capi- tol	Pa- ra- graf	Gru- pa / Titlu	Ar- ti- col	Alj- ne- at	Denumire indicator	Credite de angajament		Credite bugetare		Angajamente legale	Plati efectuate	Angajamente legale de platit	Cheltuieli efective
							1	2	3	4				
A						B								
5502						1	2	3	4	5	6	7=5-6	8	
IMPRUMUTURI														
	01					CHELTUIELI CURENTE	19.000	9.500	9.500	9.500	9.500	9.500	8.878	
	20					TITLUL II BUNURI SI SERVICII	19.000	9.500	9.500	9.500	9.500	9.500	8.878	
	20	24				Comisioane si alte costuri aferente imprumuturilor	3.000	1.500	1.500	1.500	1.500	1.500	922	
	20	24	02			Comisioane si alte costuri aferente imprumuturilor interne	3.000	1.500	1.500	1.500	1.500	1.500	922	
	30					TITLUL III DOBANZI	3.000	1.500	1.500	1.500	1.500	1.500	922	
	30	01				Dobanzi aferente datoriei publice interne	16.000	8.000	8.000	8.000	8.000	8.000	7.956	
	30	01	01			Dobanzi aferente datoriei publice interne directe	16.000	8.000	8.000	8.000	8.000	8.000	7.956	
6000	02					Partea II-a APARARE, ORDINE PUBLICA SI SIGURANTA NATIONALA	16.000	8.000	8.000	8.000	8.000	8.000	7.956	
6102														
	01					ORDINE PUBLICA SI SIGURANTA NATIONALA	18.000	15.430	15.430	18.000	18.000	18.000	10.283	
	10					CHELTUIELI CURENTE	18.000	15.430	15.430	18.000	18.000	18.000	10.283	
	10	01				TITLUL I CHELTUIELI DE PERSONAL	18.000	15.430	15.430	18.000	18.000	18.000	10.283	
	10	01	01			Cheltuieli salariale in bani	18.000	15.430	15.430	18.000	18.000	18.000	10.283	
	10	01	30			Salarii de baza	14.000	12.000	12.000	14.000	14.000	14.000	8.203	
	10	01	30			Alte drepturi salariale in bani	12.000	10.000	10.000	12.000	12.000	12.000	7.540	
	10	03				Contributii	2.000	2.000	2.000	2.000	2.000	2.000	663	
	10	03	01			Contributii de asigurari sociale de stat	4.000	3.430	3.430	4.000	4.000	4.000	2.080	
	10	03	02			Contributii de asigurari de somaj	2.970	2.520	2.520	2.970	2.970	2.970	1.541	
	10	03	03			Contributii de asigurari sociale de sanatate	80	70	70	80	80	80	40	
	10	03	04			Contributii de asigurari pentru	800	700	700	800	800	800	424	

Capi- tol	Sub- pa- ra- graf	Gr- pa / Titlu	Ar- ti- col	Denumire indicator	Credite de angajament	Credite bugetare		Angajamente bugetare	Angajamente legale	Plati efectuate	Angajamente legale de platit	Cheltuieli efective
						anuale aprobrate la finele perioadei de raportare	trimestriale cumulate					
A				B	I	2	3	4	5	6	7=5-6	8
				accidente de munca si boli profesionale		30	30	30	30			
				Contributii pentru concedii si indemnizatii		120	110	120	120			
7000	02			Partea IV-a SERVICII SI DEZVOLTARE PUBLICA, LOCUINTE, MEDIU SI APE LOCUINTE, SERVICII SI DEZVOLTARE PUBLICA CHELTUIELI CURENTE		97.000	60.000	75.534	75.534	33.946	41.588	34.562
		01				25.000	19.000	17.062	17.062	15.159	1.903	14.161
		20				25.000	19.000	17.062	17.062	15.159	1.903	14.161
		20	01	Bunuri si servicii		25.000	19.000	17.062	17.062	15.159	1.903	14.161
		20	01	Incalziti, iluminat si forta motrica		25.000	19.000	17.062	17.062	15.159	1.903	14.161
7402				PROTECTIA MEDIULUI		72.000	41.000	58.472	58.472	18.787	39.685	20.401
		01				50.000	30.000	47.661	47.661	7.976	39.685	20.401
		20		CHELTUIELI CURENTE		50.000	30.000	47.661	47.661	7.976	39.685	20.401
		20	01	TITLUL II BUNURI SI SERVICII		50.000	30.000	47.661	47.661	7.976	39.685	20.401
		20	01	Bunuri si servicii		50.000	30.000	47.661	47.661	7.976	39.685	20.401
		20	01	Apa, canal si salubritate		50.000	30.000	47.661	47.661	7.976	39.685	20.401
		79		OPERATIUNI FINANCIARE		22.000	31.000	10.811	10.811	10.811	10.811	10.811
		81		TITLUL XIV RAMBURSARI DE CREDITE		22.000	11.000	10.811	10.811	10.811	10.811	10.811
		81	02	Rambursari de credite interne		22.000	11.000	10.811	10.811	10.811	10.811	10.811
		81	02	Rambursari de credite publice		22.000	11.000	10.811	10.811	10.811	10.811	10.811
		81	02	Rambursari de credite publice		22.000	11.000	10.811	10.811	10.811	10.811	10.811
		81	02	excedenti/de ficit /secundar		22.000	11.000	10.811	10.811	10.811	10.811	10.811
9902	96											


Conducatorul compartimentului  
financiar-contabil



CONIUL DE EXECUTIE AL INSTITUTIILOR PUBLICE FINANTATE  
DIN VENITURI PROPRII SI SUBVENTII DIN BUGETUL LOCAL - VENITURI  
SECTIUNEA DE FUNCTIONARE  
30.06.2013

Capi- tol	Sub- pa- ra- to- graf	Gru- pa / Titlu	Ar- ti- col	Al- ne- at	Denumire indicator	Prevederi bugetare		Drepturi constatate		Incasari realizate	Stingeri pe alte cai decat incasari	Pag. 1 - lei-
						anuale aprobate la finele perioadei de raportare	I	Prevederi bugetare trimestriale cumulate	2			
					<b>B</b>							
0001	10				TOTAL VENITURI-VENTURI	10.000	10.000	10.000	3=4+5	6	7	8=3-6-7
0002					I. VENITURI CURENTE	10.000	10.000	10.000	3.352	3.352		
2900					C. VENITURI NEFISCALE	10.000	10.000	10.000	3.352	3.352		
3300					C2. VANZARI DE BUNURI SI SERVICII	10.000	10.000	10.000	3.352	3.352		
3310					VENITURI DIN PRESTARI DE SERVICII SI ALTE ACTIVITATI	10.000	10.000	10.000	3.352	3.352		
08					Venituri din prestari de servicii	10.000	10.000	10.000	3.352	3.352		

Conducatorul institutiei,

Conducatorul compartimentului  
financiar-contabil

*[Handwritten signature]*




DETALIEREA CHELTUIELILOR  
INSTITUTII PUBLICE FINANTATE DIN VENITURI PROPRII  
SI SUBVENTII DIN BUGETUL LOCAL  
SECTIUNEA DE FUNCTIONARE  
30.06.2013

Capi- tol	Sub- capi- tol	Pa- ra- graf	Gru- pa / Titlu	Ar- ti- col	Al- ne- at	Denumire indicator	Credite de angajament		Credite bugetare		Angajamente legale	Plati efectuate	Angajamente legale de platit	Cheltuieli efective
							1	2	3	4				
A						B								
5010						TOTAL CHELTUIELI DIN VENITURI PROPRII SI SUBVENTII						6	7=5-6	8
	01					CHELTUIELI CURENTE	10.000	10.000	10.000	4.353	4.353	4.353		4.353
	20					TITLUL II BUNURI SI SERVICII	10.000	10.000	10.000	4.353	4.353	4.353		4.353
7010						LOCUINTE, SERVICII SI DEZVOLTARE PUBLICA	10.000	10.000	10.000	4.353	4.353	4.353		4.353
	01					CHELTUIELI CURENTE	10.000	10.000	10.000	4.353	4.353	4.353		4.353
	20					TITLUL II BUNURI SI SERVICII	10.000	10.000	10.000	4.353	4.353	4.353		4.353
	20	01				Bunuri si servicii	10.000	10.000	10.000	4.353	4.353	4.353		4.353
	20	01			30	Alte bunuri si servicii pentru intretinere si functionare excedent/deficit sect funct	10.000	10.000	10.000	4.353	4.353	4.353		4.353
9910	96								10.000	4.353	4.353	-1.001		4.353

Conducatorul institutiei,

Conducatorul compartimentului  
financiar-contabil



CONTUL DE EXECUTIE AL BUGETULUI LOCAL - CHELTUIELI  
SECTIUNEA DE DEZVOLTARE  
30.06.2013

Capi- tol	Sub- capi- tol	Pa- ra- graf	Gru- pa / Titlu	Ar- ti- col	Al- ne- at	Denumire indicator	Credite de angajament	Credite bugetare		Angajamente legale	Plati efectuate	Angajamente legale de platit	Cheltuieli efective
								anuale aprobrate la finele perioadei de raportare	trimestriale cumulate				
						<b>B</b>	<b>1</b>	<b>2</b>	<b>3</b>	<b>5</b>	<b>6</b>	<b>7=5-6</b>	<b>8</b>
5002			70			TOTAL CHELTUIELI							
			71			CHELTUIELI DE CAPITAL							11.278
5100 02						TITLUL X ACTIVE NEFINANCIARE							11.278
5102						Partea I-a SERVICIUL PUBLICE GENERALE							11.278
			70			AUTORITATI PUBLICE SI ACTIUNI EXTERNE							9.161
			71			CHELTUIELI DE CAPITAL							9.161
			71 01			TITLUL X ACTIVE NEFINANCIARE							9.161
			71 01			Active fixe							9.161
			71 01 02			Masini, echipamente si mijloace de transport							9.161
			71 01 03			Mobilier, aparatura birotica si alte active corporale							7.419
6000 02						Partea II-a APARARE, ORDINE PUBLICA SI SIGURANTA NATIONALA							1.742
6102						ORDINE PUBLICA SI SIGURANTA NATIONALA							2.117
			70			CHELTUIELI DE CAPITAL							2.117
			71			TITLUL X ACTIVE NEFINANCIARE							2.117
			71 01			Active fixe							2.117
			71 01 02			Masini, echipamente si mijloace de transport							2.117
			71 01 30			Alte active fixe (inclusiv reparatii capitale)							522
													1.595

Conducatorul institutiei

Conducatorul compartimentului  
financiar-contabil

