
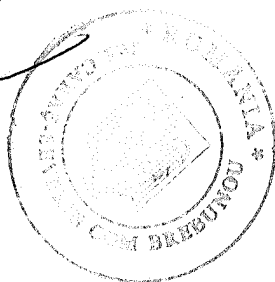


| COD | DENUMIRE INDICATORI | SOLD LA INCEPUTUL PERIOADEI | SOLD LA SFARSITUL PERIOADEI |
|--------|--|-----------------------------|-----------------------------|
| 0 | TOTAL JUDET | | |
| 01003 | 1.Active fixe necorporale (ct.203+205+206+208+233-280-290-293*) | | 6.770 |
| 01004 | 2.Instalatii tehnice, mijloace de transport, animale, plantatii, mobilier, aparatura birotica si alte active corporale (ct.213+214+231-281-291-293*) | 4.682.341 | 4.714.916 |
| 01005 | 3.Terenuri si cladiri (ct.211+212+231 -281-291-293*) | 10.488.921 | 10.488.921 |
| 01010 | Creante comerciale necurente - sume ce urmeaza a fi incasate dupa o perioada mai mare de un an (ct.4112+4118+4612- 4912-4962) | 97.592 | 97.592 |
| 01015 | 7.TOTAL ACTIVE NECURENTE (rd.03+04+05+06 +07+09) | 15.171.262 | 15.210.607 |
| 01019 | 1.Stocuri (ct.301+302+303+304+305+307+ 309+331+332+341+345+346+347+349+351+ 354+356+357+358+359+361+371+381+/-348 +/-378-391-392-393-394-395-396-397-398) | 46.116 | 48.117 |
| 01021 | Creante din operatiuni comerciale, avansuri si alte decontari (ct.232+234+409+4111+4118+413+418+425+ +4282+4611+479**+481+482+483-4911-4961 +5128) din care: | 100.592 | 97.601 |
| 01022 | Creante comerciale si avansuri (ct.232 +234+409+4111+4118+413+418+4611-4911- 4961), din care: | 100.592 | 97.601 |
| 010221 | Avansuri acordate(ct.232+234+409) | 3.000 | |
| 01023 | Creante bugetare (ct.431**+437**+4424+ 4428**+444**+446**+4482+461+463+464+ 4664+4665+4669+481**+482**-497) din care: | 14.140 | 22.243 |
| 01024 | Creantele bugetului generale consolidat (ct.463+464+465+4664+4665+4669-497) | 12.727 | 20.950 |
| 01030 | Total creante curente (rd.21+23+25+27) | 114.732 | 119.844 |
| 01033 | Conturi la trezorerie, casa, alte valori avansuri de trezorerie (ct.510+5121+5125+ 5131+5141+5151+5153+5161+5171+5187+5201+ 5211+5212+5221+5222+523+5251+5252+5253+ 526+527+528+5291+5292+5293+5294+5299+5311 +532+542+550+551+552+553+554+555+556+557 +558+559+5601+5602+561+562+5711+5712+ 5713+5714+5741+5742+5743+5744+5213) din care: | 67.140 | 72.787 |
| 01034 | Depozite (ct.5153+5187+5222+5602+5714 +5744) | | 1.536 |
| 01035 | Conturi la institutii de credit, casa, avansuri de trezorerie (ct.5112+5121+ 5124+5125+5131+5132+5141+5142+5151+) | | |

| COD | DENUMIRE INDICATORI | SOLD LA INCEPUTUL PERIOADEI | SOLD LA SFARSITUL PERIOADEI |
|--------|--|-----------------------------------|-----------------------------------|
| | 5152+5153+5161+5162+5171+5172+5187+ 5314+5411+5412+542+550+558+5601+5602 din care: | | |
| 01040 | Total disponibilitati (rd.33+35) | 65 | 808 |
| 01045 | 7.TOTAL ACTIVE CURENTE (rd.19+30+31+40+ 41+42) | 67.205 | 73.595 |
| 01046 | 8.TOTAL ACTIVE (rd.15+45) | 228.053 | 241.556 |
| 01054 | 2.Imprumuturi pe termen lung (ct.1612+1622+1632+1642+1652+1661+ 1662+1672+168-169) | 15.399.315 | 15.452.163 |
| 01058 | TOTAL DATORII NECURENTE (rd.52+54+55) | 200.000 | 200.000 |
| 01060 | 1.Datorii comerciale, avansuri si alte decontari (ct.401+403+404+405+408+ 419+4621+473+481+482+483+269+509+ 5128) din care: | 200.000 | 200.000 |
| 01061 | Datorii comerciale si avansuri (ct.401+403+404+405+408+419+4621) din care: | 75.176 | 53.892 |
| 01062 | 2.Datorii catre bugete (ct.431+437+440+441+4423+4428+444+446+ 4481+4555+4671+4672+4673+4674+4675+ 4675+4679+473+481+482)din care: | 75.176 | 53.892 |
| 01063 | Datoriile institutiilor publice catre bugete (ct.431+437+4423+4428+444+446 4481), din care: | 5.250 | 5.320 |
| 010631 | Contributii sociale(ct.431+437) | 5.250 | 5.320 |
| 01065 | 3.Datorii din operatiuni cu Fonduri externe nerambursabile si fonduri de la buget, alte datorii catre alte organisme internationale (ct.4502+4504+4506+4512 +4514+4516+4521+4522+4532+4542+4544+ 4552+4554+4564+4584+4585+459+473+462+ 5446+475) | 3.078 | 3.459 |
| 01070 | 4.Imprumuturi pe termen scurt-sume ce urmeaza a fi platite intr-o perioada de pana la un an (ct.5186+5191+5192+5193+ 5194+5195+5196+5197+5198) | 65.227 | 66.258 |
| 01071 | 5.Imprumuturi pe termen lung - sume ce urmeaza a fi platite in cursul exerci- tiului curent (ct.1611+1621+1631+1641 +1651+1661+1662+1671+168-169) | | 43.293 |
| 01072 | 6.Salariile angajatilor (ct.421+423+426+4271+4273+4281) | 925.999 | |
| 01078 | 10.TOTAL DATORII CURENTE (rd.60+62+65+70+71+72+73+74+75) | 10.387 | 10.109 |
| 01079 | 11.TOTAL DATORII (rd.58+78) | 1.082.039 | 178.872 |
| 01080 | 12.ACTIVE NETE = TOTAL ACTIVE - TOTAL DATORII = CAPITALURI PROPRII (rd.80=rd.46-79=rd.90) | 1.282.039 | 378.872 |
| 01084 | 1.Rezerve, fonduri (ct.100+101+102+103+104+105+106+131+ | 14.117.276 | 15.073.291 |

| COD | DENUMIRE INDICATORI | SOLD LA INCEPUTUL PERIOADEI | SOLD LA SFARSITUL PERIOADEI |
|-------|--|-----------------------------------|-----------------------------------|
| | 132+133+134+135+136+137+1391+1392+ 1393+1394+1396+1399) | 10.510.457 | 10.488.921 |
| 01085 | 2.Rezultatul reportat (ct.117-sold creditor) | 3.024.969 | 4.399.470 |
| 01087 | 4.Rezultatul patrimonial al exercitiului (ct.121-sold creditor) | 581.850 | 184.900 |
| 01090 | 6.TOTAL CAPITALURI PROPRII (rd.84+85-86+87-88) | 14.117.276 | 15.073.291 |

Conducatorul institutiei


Conducatorul compartimentului
financiar- contabil


CONTUL DE REZULTAT PATRIMONIAL

30.09.2011

pag.: 1 - lei -

| COD | DENUMIRE INDICATORI | An precedent | An curent |
|-------|--|--------------|-----------|
| 0 | TOTAL JUDET | | |
| 02002 | Venituri din impozite, taxe, contributii de asigurari si alte venituri ale bugetelor (ct.730+731+732+733+734+735+736+739+745+746+750+751) | 378.542 | 357.049 |
| 02003 | Venituri din activitati economice (ct.701+702+703+704+705+706+707+708 +/- 709) | 36.995 | 74.050 |
| 02004 | Finantari, subventii, transferuri, alocatii bugetare cu destinatie speciala (ct.770+771+772+773+774+775+776+778+779) | 495 | 109.376 |
| 02006 | TOTAL VENITURI OPERATIONALE (rd.02+03+04+05) | 416.032 | 540.475 |
| 02008 | Salarii si contributiile sociale aferente angajatilor (ct.641+642+645+646+647) | 102.673 | 124.399 |
| 02009 | Subventii si transferuri (ct.670+671+672+673+674+675+676+677+678+679) | 495 | |
| 02010 | Stocuri, consumabile, lucrari si servicii executate de terti (ct.601+602+603+606+607+608+609+610+611+612+613+614+622+623+624+626+627+628+629) | 198.450 | 173.020 |
| 02011 | Cheltuieli de capital, amortizari si provizioane (ct.681+682+689) | 2.100 | 4.865 |
| 02012 | Alte cheltuieli operationale (ct.635+654+658) | 136 | |
| 02013 | TOTAL CHELTUIELI OPERATIONALE (RD.08+09+10+11+12) | 303.854 | 302.284 |
| 02015 | - EXCEDENT (rd.06-rd.13) | 112.178 | 238.191 |
| 02017 | IV.VENITURI FINANCIARE (ct.763+764+765+766+767+768+769+786) | 117.426 | 2.241 |
| 02018 | V. CHELTUIELI FINANCIARE (ct.663+664+665+666+667+668+669+686) | 127.498 | 55.532 |
| 02021 | -DEFICIT (rd.18-rd.17) | 10.072 | 53.291 |
| 02023 | -EXCEDENT (rd.15+20-16-21) | 102.106 | 184.900 |
| 02031 | - EXCEDENT (rd.23+28-24-29) | 102.106 | 184.900 |

Conducatorul institutiei

Conducatorul compartimentului financiar- contabil

6111111111
3227637

Fluxurile de trezorerie

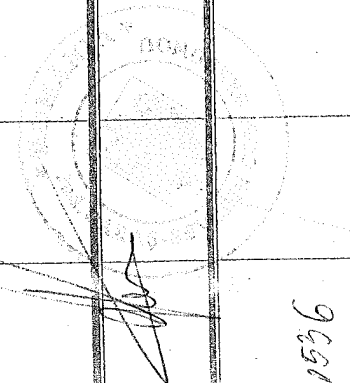
Anexa nr. 3

S.A.

30.09.2011

Simbel cont

| Activ, operat | Col 1 = col 2+col 8 ct casa+col disponibilit. | Col 2 Casa CL5311 | Col 4 Finanțare CL770 | Conturi de disponib. in trezorerie Coloana 8 | 500231 | 5004 | 5006 | 5089 | 5211 | 5222 |
|--------------------------|--|-------------------------|-----------------------------|---|--------|--------|-------|--------|---------|------|
| Total | Total | Total | Total | Total disponibi- lități | | | | | | |
| Încasări rd 2 | 1444668 | 1667418 | 771116 | 1220920 | 115550 | 78413 | 2310 | | 1087071 | 1536 |
| Plăți rd 3 | 648940 | 1667418 | 261003 | 422192 | 115590 | 62814 | 1280 | 1536 | 34972 | |
| Sold rd 4 | 798728 | - | -52113 | 798728 | - | 25599 | 1090 | - 1536 | 772099 | 1536 |
| Investiții | | | | | | | | | | |
| Încas. rd 6 | 28500 | | | 28500 | | | | | 28500 | |
| Plăți rd 7 | 50465 | | 28700 | 50465 | | 21965 | | | 28500 | |
| Sold rd 8 | -21965 | | 28500 | 21965 | | -21965 | | | | |
| Finanțare | | | | | | | | | | |
| Încasare rd 10 | | | | | | | | | | |
| Plăți rd. 11 | 771116 | | 817085 | 771116 | | | | | 771116 | |
| Sold rd 12 | -771116 | | 817085 | 771116 | | | | | -771116 | |
| Rd 13 | | | | | | | | | | |
| =4+rd8+rd12 | 5647 | | 343472 | 5647 | | 3634 | 1030 | | 983 | |
| Sold început an rd 14 | 67140 | | - | 67140 | | 376 | 65228 | 1536 | - | |
| Sold final rd 15 | 72784 | | 343472 | 72784 | | 4010 | 66258 | | 983 | 1536 |



[Handwritten signature]

Încasări de trezorerie

SITUATIA FLUXURILOR DE TREZORERIE


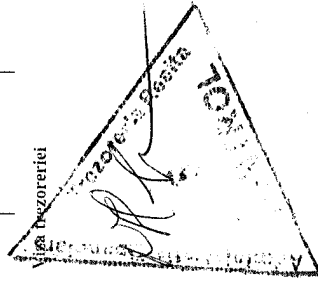
30.09.2011

pag.: 1 - lei -

| COD | DENUMIRE INDICATORI | Total | Casa in lei | Finantarea din bugetul de stat | Finantarea din bugetul local | Finantarea din bugetul asigurarilor sociale de stat | Finantarea din bugetul asigurarilor pentru somaj | Finantarea din bugetul fd. national unic de asig. sociale de sanatate | Finantarea de la bugetul trezoreriei statului | Alte disponibilitati |
|-------|--|-----------|-------------|--------------------------------|------------------------------|---|--|---|---|----------------------|
| 0 | TOTAL JUDET | | | | | | | | | |
| 03002 | 1. Incasari | 1.447.668 | 166.748 | | 771.116 | | | | | 1.280.920 |
| 03003 | 2. Plati | 648.940 | 166.748 | | 269.003 | | | | | 482.192 |
| 03004 | 3. Numerar net din activitatea operationala (rd.02-rd.03) | 798.728 | | | -502.113 | | | | | 798.728 |
| 03006 | 1. Incasari | 28.500 | | | 28.500 | | | | | 28.500 |
| 03007 | 2. Plati | 50.465 | | | | | | | | 50.465 |
| 03008 | 3. Numerar net din activitatea de investitii (rd.06-07) | -21.965 | | | 28.500 | | | | | -21.965 |
| 03011 | 2. Plati | 771.116 | | | 817.085 | | | | | 771.116 |
| 03012 | 3. Numerar net din activitatea de finantare (rd.10-rd.11) | -771.116 | | | 817.085 | | | | | -771.116 |
| 03013 | IV.CRESTEREA (DESCRESTEREA) NETA DE NUMERAR SI ECHIVALENT DE NUMERAR (rd.04+rd.08+rd.12) | 5.647 | | | 343.472 | | | | | 5.647 |
| 03014 | V. NUMERAR SI ECHIVALENT DE NUMERAR LA INCEPUTUL ANULUI | 67.140 | | | | | | | | 67.140 |
| 03015 | VI.NUMERAR SI ECHIVALENT DE NUMERAR LA SFARSITUL PERIOADEI (rd.13+rd.14), din care: | 72.787 | | | 343.472 | | | | | 72.787 |

Conducatorul compartimentului
financiar- contabil

Conducatorul institutiei




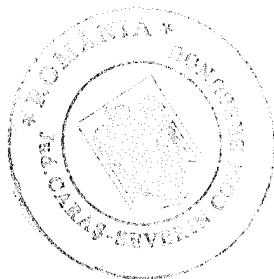
SITUATIA FLUXURILOR DE TREZORERIE

30.09.2011

pag.: 1 - lei -

| COD | DENUMIRE INDICATORI | Total | Casa in valuta | Alte disponibilitati |
|-------|--|---------|----------------|----------------------|
| 0 | TOTAL JUDET | | | |
| 04002 | 1. Incasari | 942.418 | | 942.418 |
| 04003 | 2. Plati | 943.818 | | 943.818 |
| 04004 | 3. Numerar net din activitatea operationala (rd.02-rd.03) | -1.400 | | -1.400 |
| 04010 | 1. Incasari | 84.325 | | 84.325 |
| 04011 | 2. Plati | 84.390 | | 84.390 |
| 04012 | 3. Numerar net din activitatea de finantare (rd.10-rd.11) | -65 | | -65 |
| 04013 | IV CRESTERA (DESCRESTERA) NETA DE NUMERAR SI ECHIVALENT DE NUMERAR (rd.04+rd.08+rd.12) | -1.465 | | -1.465 |
| 04014 | V NUMERAR SI ECHIVALENT DE NUMERAR LA INCEPUTUL PERIOADEI | 65 | | 65 |
| 04015 | 1. Diferente de curs favorabile | 2.210 | | 2.210 |
| 04016 | 2. Diferente de curs nefavorabile | 2 | | 2 |
| 04017 | VI NUMERAR SI ECHIVALENT DE NUMERAR LA FINELE PERIOADEI(rd.13+14+15-16) | 808 | | 808 |

Conducatorul institutiei

Conducatorul compartimentului financiar- contabil




DISPONIBIL DIN MIJLOACE CU DESTINATIE SPECIALA

30.09.2011

- lei -

| DENUMRE INDICATORI | COD | DISPONIBIL LA INCEPUTUL ANULUI | INCASARI | PLATI | DISPONIBIL LA SFARSITUL PERIOADEI |
|--|-------|--------------------------------------|-----------|-----------|---|
| TOTAL JUDET | 0 | | | | |
| TOTAL (rd.02 la 15) | 05001 | 65 | 1.028.953 | 1.028.210 | 808 |
| Disponibil din cofinantarea de la bugetul de stat(ct.550/analitic distinct) | 05014 | 65 | 1.028.953 | 1.028.210 | 808 |

Conducatorul institutiei,

Conducatorul compartimentului
financiar-contabil



Situatia activelor si datoriilor institutiilor publice
din administratia locala
30.09.2011

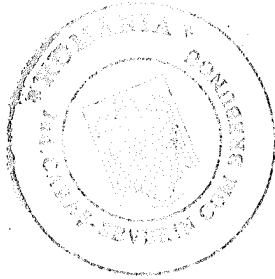

pag.: 1 - lei -

| COD | DENUMIRE INDICATORI | Sold la inceputul anului | Sold la sfarsitul perioadei |
|-------|---|--------------------------|-----------------------------|
| 0 | TOTAL JUDET | | |
| 18005 | Disponibilitati in lei ale institutiilor publice locale si ale institutiilor publice de subordonare locala, la trezorerii (ct.510+5121+5125+5151+5161+5171+5211+528+5292+5294+5299+550+551+552+553+554+555+556+558+560+561+562) din care: | 65.604 | 71.251 |
| 18008 | Total (in baze cash) (rd.04+05) | 65.604 | 71.251 |
| 18010 | Total (in baze accrual)(rd.08+09) | 65.604 | 71.251 |
| 18012 | Disponibilii din fondul de rulment (ct.5221) | 1.536 | |
| 18013 | Total (in baze cash)(rd.11+12) | 1.536 | |
| 18015 | Total (in baze accrual)(rd.13+14) | 1.536 | |
| 18016 | Depozite constituite din fondul de rulment (ct.5222) | | 1.536 |
| 18018 | Total (in baze accrual)(rd.16+17) | | 1.536 |
| 18032 | Disponibilitati ale institutiilor publice locale si ale institutiilor de subordonare locala la institutiilor de credit rezidente (ct.5121+5124+5125+5131+5132+5151+5152+5161+5162+5171+5172+550+5601) din care: | 65 | 808 |
| 18036 | Total (in baze cash)(rd.32+35) | 65 | 808 |
| 18038 | Total (in baze accrual) (rd.36+37) | 65 | 808 |
| 18157 | Creante comerciale necurente legale de livrare de bunuri si servicii de catre autoritatile locale sau de institutii subordonate acestora (ct.4112+4118+4612-4912-4962). Totl (rd.158+159+160+164) din care: | 97.592 | 97.592 |
| 18158 | - de la populatie | 73.342 | 73.342 |
| 18159 | - de la operatori economici (S11), | 24.250 | 24.250 |
| 18165 | Creante comerciale curente legate de livrari de bunuri si servicii de catre autoritatile locale sau de institutii subordonate acestora(ct.232+234+409+4111+4118+413+418+4611-4911-4961). Total(rd.166+167+168+172)din care de la: | 100.592 | 97.601 |
| 18166 | -de la populatie | 73.342 | 73.342 |
| 18167 | -de la operatori economici (S11) | 27.250 | 24.259 |
| 18176 | 1.Creante ale bugetului local (ct.464-497). Total (rd.177+178+179+183), din care: | 12.727 | 20.950 |
| 18177 | - de la populatie | 12.727 | 20.950 |
| 18185 | Total creante (rd.176+184) | 12.727 | 20.950 |
| 18222 | Imprumuturi pe baza de titluri pe termen scurt altele decat actiuni si produse financiare derivate emise de catre | | |

| COD | DENUMIRE INDICATORI | Sold la inceputul anului | Sold la sfarsitul perioadei |
|--------|--|--------------------------|-----------------------------|
| | administratia locala si de institutiile de subordonare locala,(ct.5191+1611). Total(rd.223+224+225+226) din care achizitionate de: | | |
| 18224 | - Institutii de credit rezidente (S122) | 925.999 | 43.293 |
| 18227 | I.Total (la valoare nominala) rd.222 | 925.999 | 43.293 |
| 18229 | Total (in baze accrual)(rd.227+228) | 925.999 | 43.293 |
| 18241 | Imprumuturi pe baza de titluri pe termen lung altele decat actiuni si produse financiare derivate emise de catre administratia locala si de institutiile de subordonare locala (ct.1612). Total (rd.242+243+244+245), din care achizitionate de: | | |
| 18243 | - Institutii de credit rezidente(S122) | 200.000 | 200.000 |
| 18246 | I.Total (la valoare nominala)(rd.241) | 200.000 | 200.000 |
| 18248 | Total (in baze accrual)(rd.246+247) | 200.000 | 200.000 |
| 18320 | Datorii comerciale curente legate de livrari de bunuri si servicii (ct.401+403+404+405+408+419+4621). Total (rd.321+322+326+327) din care catre: | | |
| 18321 | -Operatori economici (S11) | 75.176 | 53.892 |
| 18331 | Datoriile institutiilor publice din administratia locala catre bugete (ct.4423+431+437+4428+444+446+4481) | 75.176 | 53.892 |
| 18332 | Salariile angajatilor (ct.421+423+426+4271+4273+4281) | 5.250 | 5.320 |
| 18335 | Total (rd.331+332+333+334) | 10.387 | 10.109 |
| 18340 | Datorii din operatiuni cu fonduri externe nerambursabile de la Comisia Europeana | 15.637 | 15.429 |
| 18346 | Plati restante ale institutiilor publice din administratia locala - plati restante (reprezentand datorii neachitate la tante termen) din operatiuni comerciale (ct.401+403+404+405+462). Total (rd.346.1+347+351+352), din care catre: | 65.227 | |
| 183461 | Operatori economici (S11) | 75.091 | 48.389 |
| 18353 | Plati restante ale institutiilor publice din administratia locala (reprezentand datorii neachitate la termen) catre bugetul general consolidat (ct.4423+431+437+444+446+4481) | 75.091 | 48.389 |
| 18354 | Plati restante ale institutiilor publice din administratie locala-plati restante (reprezentand datorii neachitate la termen) din drepturi salariale, neachitate (ct.421+423+426+4271+4273+4281) | 1.040 | |
| | | 3.297 | |

| COD | DENUMIRE INDICATORI | Sold la inceputul anului | Sold la sfarsitul perioadei |
|-------|------------------------------------|--------------------------|-----------------------------|
| 18375 | Total (rd.346+353+354+355+356+360) | 79.428 | 48.389 |

Conducatorul institutiei

Conducatorul compartimentului
financiar- contabil


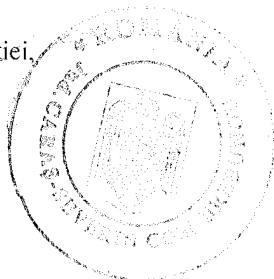
SITUATIA PLATILOR RESTANTE

30.09.2011

pag. 1 - lei -

| DENUMIRE INDICATORI | COD | Sold la inceputul anului | Sold la finele perioadei |
|--|--------|-----------------------------|-----------------------------|
| TOTAL JUDET | 0 | | |
| PLATI RESTANTE-TOTAL (rd.07+12+27+32 +37+42+47) din care: | 40001 | 79.428 | 48.389 |
| -sub 30 de zile(rd.7.1+12.1+27.1+32.1+ 37.1+42.1+47.1) | 40002 | 9.757 | 16.636 |
| - peste 30 de zile (rd.8+13+28+33+38 +43+47.2) | 40003 | 10.549 | 11.142 |
| - peste 90 de zile (rd.9+14+29+34+ 39+44+47.3) | 40004 | 1.099 | 8.497 |
| - peste 120 zile (rd.10+15+30+35+40+45+ 47.4). | 40005 | 56.423 | 4.611 |
| - peste 1 an (rd.11+16+31+36+41+46+47.5) | 40006 | 1.600 | 7.503 |
| Plati restante catre furnizori,creditorii din operatii comerciale(ct.401,ct.403, ct.405+462)din care:(rd.07.1+08+09+10+11) | 40007 | 75.091 | 48.389 |
| -sub 30 de zile | 400071 | 8.717 | 16.636 |
| - peste 30 de zile | 40008 | 8.351 | 11.142 |
| - peste 90 de zile din care: | 40009 | | 8.497 |
| - peste 120 zile | 40010 | 56.423 | 4.611 |
| - peste 1 an | 40011 | 1.600 | 7.503 |
| Plati restante fata de bugetul general consolidat(rd.17+rd.18+rd.19+22)din care: | 40012 | 1.040 | |
| -sub 30 de zile(rd.17.1+18.1+19.1+22.1) | 400121 | 1.040 | |
| Plati restante fata de bugetul de stat (ct.4423,ct.444,ct.446,ct.4481) | 40017 | 1.040 | |
| -sub 30 de zile | 400171 | 1.040 | |
| Plati restante fata de salariatii (drepturi salariale),(ct.421,ct.423,ct.426,ct.4271, ct.4273,ct.4281)din care: | 40027 | 3.297 | |
| - peste 30 de zile | 40028 | 2.198 | |
| - peste 90 de zile | 40029 | 1.099 | |

Conducatorul institutiei


Conducatorul compartimentului
financiar-contabil


SITUATIA PLATILOR RESTANTE
30.09.2011




-din bugetele locale-

pag. 2 - lei -

| DENUMIRE INDICATORI | COD | Sold la inceputul anului | Sold la finele perioadei |
|--|--------|-----------------------------|-----------------------------|
| TOTAL JUDET | 0 | | |
| PLATI RESTANTE-TOTAL (rd.07+12+27+32 +37+42+47) din care: | 42001 | 57.017 | 32.920 |
| -sub 30 de zile(rd.7.1+12.1+27.1+32.1+ 37.1+42.1+47.1) | 42002 | 9.757 | 2.500 |
| - peste 30 de zile (rd.8+13+28+33+38 +43+47.2) | 42003 | 4.163 | 9.809 |
| - peste 90 de zile (rd.9+14+29+34+ 39+44+47.3) | 42004 | 1.099 | 8.497 |
| - peste 120 zile (rd.10+15+30+35+40+45+ 47.4) | 42005 | 40.398 | 4.611 |
| - peste 1 an (rd.11+16+31+36+41+46+47.5) | 42006 | 1.600 | 7.503 |
| Plati restante catre furnizori,creditorii din operatii comerciale(ct.401,ct.403, ct.405+462)din care:(rd.07.1+08+09+10+11) | 42007 | 52.680 | 32.920 |
| -sub 30 de zile | 420071 | 8.717 | 2.500 |
| - peste 30 de zile | 42008 | 1.965 | 9.809 |
| - peste 90 de zile din care: | 42009 | | 8.497 |
| - peste 120 zile | 42010 | 40.398 | 4.611 |
| - peste 1 an | 42011 | 1.600 | 7.503 |
| Plati restante fata de bugetul general consolidat(rd.17+rd.18+rd.19+22)din care: | 42012 | 1.040 | |
| -sub 30 de zile(rd.17.1+18.1+19.1+22.1) | 420121 | 1.040 | |
| Plati restante fata de bugetul de stat (ct.4423,ct.444,ct.446,ct.4481) | 42017 | 1.040 | |
| -sub 30 de zile | 420171 | 1.040 | |
| Plati restante fata de salariatii (drepturi salariale),(ct.421,ct.423,ct.426,ct.4271, ct.4273,ct.4281)din care: | 42027 | 3.297 | |
| - peste 30 de zile | 42028 | 2.198 | |
| - peste 90 de zile | 42029 | 1.099 | |
| PLATI RESTANTE - TOTAL | 42150 | | |
| SECTIUNEA DE FUNCTIONARE (rd.160+170+240+250+270+280+290) din care: | | 57.017 | 32.920 |
| -sub 30 de zile(rd.161+171+241+251+271+ 281+291) | 42151 | 9.757 | 2.500 |
| - peste 30 de zile (rd.162+172+242+252+ 272+282+292) | 42152 | 4.163 | 9.809 |

| DENUMIRE INDICATORI | COD | Sold la inceputul anului | Sold la finele perioadei |
|---|-------|-----------------------------|-----------------------------|
| - peste 90 de zile (rd.163+173+243+253+ 273+283+293) | 42153 | 1.099 | 8.497 |
| - peste 120 zile (rd.165+174+245+257+ 274+284+294) | 42154 | 40.398 | 4.611 |
| - peste 1 an (rd.166+175+246+258+275+ 285+295) | 42155 | 1.600 | 7.503 |
| Plati restante catre furnizori,creditorii din operatii comerciale(ct.401,ct.403, ct.462)din care:(rd.161+162+163+165+166) | 42160 | 52.680 | 32.920 |
| -sub 30 de zile | 42161 | 8.717 | 2.500 |
| - peste 30 de zile | 42162 | 1.965 | 9.809 |
| - peste 90 de zile din care: | 42163 | | 8.497 |
| - peste 120 zile | 42165 | 40.398 | 4.611 |
| - peste 1 an | 42166 | 1.600 | 7.503 |
| Plati restante fata de bugetul general consolidat(rd.180+190+200+230)din care: | 42170 | 1.040 | |
| -sub 30 de zile(rd.181+191+201+231) | 42171 | 1.040 | |
| Plati restante fata de bugetul de stat (ct.4423,ct.444,ct.446,ct.4481)(rd.181+ 182+183+184+185) | 42180 | 1.040 | |
| -sub 30 de zile | 42181 | 1.040 | |
| Plati restante fata de salariatii (drepturi salariale),(ct.421,ct.423,ct.426,ct.4271, ct.4273,ct.4281)din care: | 42240 | 3.297 | |
| (rd.241+242+243+245+246) | | | |
| - peste 30 de zile | 42242 | 2.198 | |
| - peste 90 de zile | 42243 | 1.099 | |

Conducatorul institutiei,



Conducatorul compartimentului
financiar-contabil



SITUATIA PLATILOR RESTANTE
30.09.2011

-din venituri proprii-

pag. 4 - lei -

| DENUMIRE INDICATORI | COD | Sold la inceputul anului | Sold la finele perioadei |
|--|--------|-----------------------------|-----------------------------|
| TOTAL JUDET | 0 | | |
| PLATI RESTANTE-TOTAL (rd.07+12+27+32 +37+42+47) din care: | 49001 | 22.411 | 15.469 |
| -sub 30 de zile(rd.7.1+12.1+27.1+32.1+ 37.1+42.1+47.1) | 49002 | | 14.136 |
| - peste 30 de zile (rd.8+13+28+33+38 +43+47.2) | 49003 | 6.386 | 1.333 |
| - peste 120 zile (rd.10+15+30+35+40+45+ 47.4) | 49005 | 16.025 | |
| Plati restante catre furnizori,creditorii din operatii comerciale(ct.401,ct.403, ct.405+462)din care:(rd.07.1+08+09+10+11) | 49007 | 22.411 | 15.469 |
| -sub 30 de zile. | 490071 | | 14.136 |
| - peste 30 de zile | 49008 | 6.386 | 1.333 |
| - peste 120 zile | 49010 | 16.025 | |
| PLATI RESTANTE-TOTAL | 49150 | | |
| SECTIUNEA DE FUNCTIONARE | | | |
| (rd.160+170+240+250+270+280+290) din care: | | 22.411 | 15.469 |
| -sub 30 de zile(rd.161+171+241+251+271+ 281+291) | 49151 | | 14.136 |
| - peste 30 de zile (rd.162+172+242+252+ 272+282+292) | 49152 | 6.386 | 1.333 |
| - peste 120 zile (rd.165+174+245+257+ 274+284+294) | 49154 | 16.025 | |
| Plati restante catre furnizori,creditorii din operatii comerciale(ct.401,ct.403, ct.462)din care:(rd.161+162+163+165+166) | 49160 | 22.411 | 15.469 |
| -sub 30 de zile | 49161 | | 14.136 |
| - peste 30 de zile | 49162 | 6.386 | 1.333 |
| - peste 120 zile | 49165 | 16.025 | |

Conducatorul institutiei,



Conducatorul compartimentului
financiar-contabil


Situatia platilor efectuate din buget care nu reprezinta cheltuieli efective
30.09.2011

Anexa 29

pag.: 1 - lei -

| COD | DENUMIREA SI SIMBOLUL CONTURILOR | SOLD LA INCEPUTUL ANULUI | SOLD LA SFARSITUL PERIOADEI |
|-------|--|--------------------------------|-----------------------------------|
| 0 | TOTAL JUDET | | |
| 31001 | 1 Avansuri acordate furnizorilor(ct.232+234+409) -Total(rd.02+03) | 3.000 | |
| 31002 | -din finantare bugetara(ct.770) | 3.000 | |
| 31017 | 7 Total(rd.01+04+07+10+13+16) | 3.000 | |

Conducatorul institutiei



Conducatorul compartimentului
financiar- contabil




| Capi- tol | Sub- capi- tol | Pa- ra- graf | Ar- ti- col | Ali- ne- at | Denumire indicator | Prevederi bugetare anuale aprobrate la finele perioadei de raportare | | Prevederi bugetare trimestriale cumulate | Drepturi constatate | | | Incasari realizate | Stingeri pe alte cai decat incasari | Drepturi constatate de incasat |
|--------------|----------------------|--------------------|-------------------|-------------------|---|--|---------|---|---------------------|-----------------------------|-------------------------|-----------------------|---|--------------------------------------|
| | | | | | | 1 | 2 | | Total, din care: | 4 din anii precedenti | 5 din anul curent | | | |
| A | | | | | | 1 | 2 | 3 | 4 | 5 | 6 | 7 | 8 | |
| B | | | | | | | | | | | | | | |
| 0 | | | | | TOTAL JUDET | | | | | | | | | |
| 0001 | 02 | | | | TOTAL VENITURI-BUGET LOCAL | 507.900 | 454.500 | 365.405 | 12.727 | 352.678 | 344.455 | | | 20.950 |
| 0002 | | | | | I. VENITURI CURENTE | 479.090 | 426.000 | 336.905 | 12.727 | 324.178 | 315.955 | | | 20.950 |
| 0003 | | | | | A. VENITURI FISCALE | 234.320 | 186.820 | 211.402 | 12.727 | 198.675 | 190.452 | | | 20.950 |
| 0004 | | | | | A1. IMPOZIT PE VENIT, PROFIT SI CASTIGURI DIN CAPITAL | 89.000 | 65.000 | 71.685 | | 71.685 | 71.685 | | | |
| 0300 | 02 | | | | A1.2 IMPOZIT PE VENIT, PROFIT SI CASTIGURI DIN CAPITAL DE LA PERSOANE FIZICE | 89.000 | 65.000 | 71.685 | | 71.685 | 71.685 | | | |
| 0302 | | | | | IMPOZIT PE VENIT | 30.000 | 20.000 | 26.314 | | 26.314 | 26.314 | | | |
| | 18 | | | | Impozitul pe veniturile din transferul proprietatilor imobiliare din patrimoniul personal | 30.000 | 20.000 | 26.314 | | 26.314 | 26.314 | | | |
| 0402 | | | | | COTE SI SUME DEFALCATE DIN IMPOZITUL PE VENIT | 59.000 | 45.000 | 45.371 | | 45.371 | 45.371 | | | |
| 0402 | 01 | | | | Cote defalcate din impozitul pe venit | 16.000 | 12.000 | 16.477 | | 16.477 | 16.477 | | | |
| | 04 | | | | Sume alocate din cotele defalcate din impozitul pe venit pentru echilibrarea bugetelor locale | 43.000 | 33.000 | 28.894 | | 28.894 | 28.894 | | | |
| 0700 | 02 | | | | A3 IMPOZITE SI TAXE PE PROPRIETATE | 52.090 | 50.590 | 71.269 | 12.427 | 58.842 | 51.149 | | | 20.120 |
| 0702 | | | | | IMPOZITE SI TAXE PE PROPRIETATE | 52.090 | 50.590 | 71.269 | 12.427 | 58.842 | 51.149 | | | 20.120 |
| | 01 | | | | Impozit si taxa pe cladiri | 36.540 | 35.040 | 43.363 | 5.247 | 38.116 | 35.704 | | | 7.659 |
| | 01 | | | | Impozit pe cladiri de la persoane fizice | 25.240 | 24.177 | 32.196 | 4.201 | 27.995 | 24.337 | | | 7.659 |
| 0702 | 01 | 02 | | | Impozit si taxa pe cladiri de la persoane juridice | 11.300 | 10.863 | 11.167 | 1.046 | 10.121 | 11.167 | | | |
| 0702 | 02 | | | | Impozit si taxa pe teren | 15.550 | 15.550 | 27.906 | 7.180 | 20.726 | 15.445 | | | 12.461 |

| Capi- tol | Sub- capi- tol | Pa- ra- graf | Ar- ti- col | Al- ne- at | Denumire indicator | Prevederi bugetare anuale aprobrate la finele perioadei de raportare | | Prevederi bugetare trimestriale cumulate | Drepturi constatate | | | Incasari realizate | Stingeri pe alte cai decat incasari | Drepturi constatate de incasat | |
|--------------|----------------------|--------------------|-------------------|------------------|--|--|---------|---|---------------------|-----------------------------|-------------------------|-----------------------|---|--------------------------------------|---|
| | | | | | | 1 | 2 | | Total, din care: | 4 din anii precedenti | 5 din anul curent | | | | 6 |
| | | | | | B | | | | | | | | | | |
| | | | | | A | | | | | | | | | | |
| 0702 | 01 | | | | Impozit pe terenuri de la persoane fizice | 2.885 | 2.885 | 2.885 | 3.994 | 480 | 3.514 | 2.898 | | 1.096 | |
| 0702 | 02 | | | | Impozit si taxa pe teren de la persoane juridice | 35 | 35 | 35 | 81 | 18 | 63 | 81 | | | |
| 0702 | 02 | 03 | | | Impozitul pe terenul extravilan | 12.630 | 12.630 | 12.630 | 23.831 | 6.682 | 17.149 | 12.466 | | 11.365 | |
| 1000 | | | | | A4 IMPOZITE SI TAXE PE BUNURI SI SERVICII | 93.230 | 71.230 | 71.230 | 68.448 | 300 | 68.148 | 67.618 | | 830 | |
| 1102 | | | | | SUME DEFALCATE DIN TVA | 86.000 | 64.000 | 64.000 | 64.000 | | 64.000 | 64.000 | | | |
| | 06 | | | | Sume defalcate din taxa pe valoarea adaugata pentru echilibrarea bugetelor locale | 86.000 | 64.000 | 64.000 | 64.000 | | 64.000 | 64.000 | | | |
| 1202 | | | | | ALTE IMPOZITE SI TAXE GENERALE PE SI SERVICII | 1.490 | 1.490 | 1.490 | | | | | | | |
| 1202 | 07 | | | | Taxe hoteliere | 1.490 | 1.490 | 1.490 | | | | | | | |
| 1602 | | | | | TAXE PE UTILIZAREA UTILIZARII BUNURILOR SAU PE DE ACTIVITATI | | | | | | | | | | |
| 1602 | 02 | | | | Impozit pe mijloacele de transport | 5.740 | 5.740 | 5.740 | 4.448 | 300 | 4.148 | 3.618 | | 830 | |
| | 01 | | | | Impozit pe mijloacele de transport detinute de persoane fizice*) | 3.350 | 3.350 | 3.350 | 3.863 | 300 | 3.563 | 3.034 | | 829 | |
| 1602 | 02 | | | | Impozit pe mijloace de transport detinute persoane de juridice*) | 2.390 | 2.390 | 2.390 | 533 | | 533 | 532 | | 1 | |
| 1602 | 50 | | | | Alte taxe pe utilizarea bunurilor, autorizarea utilizarii bunurilor sau pe desfasurare de activitati | | | | 52 | | 52 | 52 | | | |
| 2900 | 02 | | | | C. VENITURI NEFISCALE | 244.770 | 239.180 | 239.180 | 125.503 | | 125.503 | 125.503 | | | |
| 3000 | | | | | C1. VENITURI DIN PROPRIETATE | 188.660 | 188.660 | 188.660 | 112.023 | | 112.023 | 112.023 | | | |

| Capi- tol | Sub- capi- tol | Pa- ra- graf | Ar- ti- col | Ali- ne- at | Denumire indicator | Prevederi bugetare anuale aprobrate la finele perioadei de raportare | | Prevederi bugetare trimestriale cumulate | Drepturi constatate | | Incasari realizate | Stingeri pe alte cai decat incasari | Drepturi constatate de incasat |
|--------------|----------------------|--------------------|-------------------|-------------------|---|--|---------|---|---------------------|------------------------|-----------------------|---|--------------------------------------|
| | | | | | | I | 2 | | Total, din care: | din anii precedenti | | | |
| | | | | | B | | | | | | | | |
| | | | | | A | | | | | | | | |
| 3002 | | | | | VENITURI DIN PROPRIETATE | 188.660 | 188.660 | 188.660 | 112.023 | 112.023 | 112.023 | | 5.806 |
| | 05 | | | | Venituri din concesiuni si inchirieri | 188.660 | 188.660 | 188.660 | 112.023 | 112.023 | 112.023 | | |
| 3300 | 02 | | | | C2. VANZARI DE BUNURI SI SERVICII | 56.110 | 50.520 | 50.520 | 13.480 | 13.480 | 13.480 | | |
| 3502 | | | | | AMENZI, PENALITATI SI CONFISCARI | 2.110 | 1.610 | 1.610 | 5.806 | 5.806 | 5.806 | | |
| | 01 | | | | Venituri din amenzi si alte sanctiuni | | | | | | | | |
| | | | | | aplicate potrivit dispozitiilor legale | 2.110 | 1.610 | 1.610 | 5.806 | 5.806 | 5.806 | | |
| 3602 | | | | | DIVERSE VENITURI | 54.000 | 48.910 | 48.910 | 7.674 | 7.674 | 7.674 | | |
| | 50 | | | | Alte venituri | 54.000 | 48.910 | 48.910 | 7.674 | 7.674 | 7.674 | | |
| 3900 | 02 | | | | II. VENITURI DIN CAPITAL | 28.500 | 28.500 | 28.500 | 28.500 | 28.500 | 28.500 | | |
| 3902 | | | | | VENITURI DIN VALORIFICAREA UNOR BUNURI | 28.500 | 28.500 | 28.500 | 28.500 | 28.500 | 28.500 | | |
| | 01 | | | | Venituri din valorificarea unor bunuri ale institutiilor publice | 28.500 | 28.500 | 28.500 | 28.500 | 28.500 | 28.500 | | |

Conducatorul institutiei

Conducatorul compartimentului
financiar-contabil

| Capi- tol | Sub- capi- tol | Pa- ra- gra- ful | Gru- pa / Titlu | Al- te- ne- at | Denumire indicator | Credite de angajament | Credite bugetare | | Angajamente legale | Plati efectuate | Angajamente legale de platit | Cheltuieli efective | |
|--------------|----------------------|---------------------------|-----------------------|-------------------------|--|--------------------------|--|--------------------------|-----------------------|--------------------|------------------------------------|------------------------|---|
| | | | | | | | anuale aprobaté la finele perioadei de raportare | trimestriale cumulate | | | | | |
| A | | | | | B | I | 2 | 3 | 4 | 5 | 6 | 7=5-6 | 8 |
| 0 | | | | | TOTAL JUDET | | | | | | | | |
| 5002 | | | | | TOTAL CHELTUIELI | | 507.590 | 454.500 | 421.433 | 343.472 | 77.961 | 296.119 | |
| 5100 | 02 | | | | Partea I-a SERVICII PUBLICE GENERALE | | 418.090 | 370.000 | 340.072 | 269.393 | 70.679 | 252.305 | |
| 5102 | | | | | AUTORITATI PUBLICE SI ACTIUNI EXTERNE | | 318.090 | 271.000 | 278.223 | 207.544 | 70.679 | 191.191 | |
| | 01 | | | | Autoritati executive si legislative | | 318.090 | 271.000 | 278.223 | 207.544 | 70.679 | 191.191 | |
| | | | | 03 | Autoritati executive | | 318.090 | 271.000 | 278.223 | 207.544 | 70.679 | 191.191 | |
| 5502 | | | | | TRANZACTII PRIVIND DATORIA PUBLICA SI IMPRUMUTURI | | 100.000 | 99.000 | 61.849 | 61.849 | | 61.114 | |
| 6000 | 02 | | | | Partea II-a APARARE, ORDINE PUBLICA SI SIGURANTA NATIONALA | | 26.000 | 21.000 | 26.000 | 18.718 | 7.282 | 19.124 | |
| 6102 | | | | | ORDINE PUBLICA SI SIGURANTA NATIONALA | | 26.000 | 21.000 | 26.000 | 18.718 | 7.282 | 19.124 | |
| | 50 | | | | Alte cheltuieli in domeniul ordinii publice si sigurantei nationale | | 26.000 | 21.000 | 26.000 | 18.718 | 7.282 | 19.124 | |
| 7000 | 02 | | | | Partea IV-a SERVICII SI DEZVOLTARE PUBLICA, LOCUINTE, MEDIU SI APE | | 63.500 | 63.500 | 55.361 | 55.361 | | 24.690 | |
| 7002 | | | | | LOCUINTE, SERVICII SI DEZVOLTARE PUBLICA | | 35.000 | 35.000 | 26.861 | 26.861 | | 24.690 | |
| | 06 | | | | Iluminat public si electrificari rurale | | 35.000 | 35.000 | 26.861 | 26.861 | | 24.690 | |
| 7402 | | | | | PROTECTIA MEDIULUI | | 28.500 | 28.500 | 28.500 | 28.500 | | 24.690 | |
| | 06 | | | | Canalizarea si tratarea apelor reziduale | | 28.500 | 28.500 | 28.500 | 28.500 | | 24.690 | |
| 9802 | | | | | EXCEDENT | | | | | 983 | -983 | | |

DETALIEREA CHELTUIELILOR

- buget local -
30.09.2011

Pag. 2 - lei-


| Capi- tol | Sub- capi- tol | Pa- ra- graf | Gru- pa / Titlu | At- ti- col | Ali- ne- at | Denumire indicator | Credite de angajament | Credite bugetare | | | Angajamente legale | Plati efectuate | Angajamente legale de platit | Cheltuieli efective |
|--------------|----------------------|--------------------|-----------------------|-------------------|-------------------|---|--------------------------|--|----------|----------|-----------------------|--------------------|------------------------------------|------------------------|
| | | | | | | | | anuale aprobate la finele perioadei de raportare | 2 | 3 | | | | |
| 0 | | | A | | | B | I | | | | | | | |
| | | | | | | TOTAL JUDET | | | | | | | | |
| 5002 | | | | | | TOTAL CHELTUIELI | | 507.590 | 454.500 | 421.433 | 343.472 | 77.961 | 296.119 | |
| | | | 01 | | | CHELTUIELI CURENTE | | 479.090 | 426.000 | 392.933 | 314.972 | 77.961 | 294.244 | |
| | | | 10 | | | TITLUL I CHELTUIELI DE PERSONAL | | 198.000 | 173.000 | 198.000 | 120.039 | 77.961 | 124.399 | |
| | | | 20 | | | TITLUL II BUNURI SI SERVICII | | 206.090 | 179.000 | 148.964 | 148.964 | | 114.315 | |
| | | | 30 | | | TITLUL III DOBANZI | | 75.000 | 74.000 | 45.969 | 45.969 | | 55.530 | |
| | | | 70 | | | CHELTUIELI DE CAPITAL | | 28.500 | 28.500 | 28.500 | 28.500 | | 1.875 | |
| | | | 71 | | | TITLUL X ACTIVE NEFINANCIARE | | 28.500 | 28.500 | 28.500 | 28.500 | | 1.875 | |
| | | | 81 | | | TITLUL XIV RAMBURSARI DE CREDITE | | 771.120 | 771.120 | 771.116 | 771.116 | | 1.875 | |
| | | | 85 | | | Titlul XV PLATI EFECTUATE IN ANII PRECEDENTI SI RECUPERATE IN ANUL CURENT | | -771.120 | -771.120 | -771.116 | -771.116 | | | |
| 5100 | 02 | | | | | Partea I-a SERVICII PUBLICE GENERALE | | 418.090 | 370.000 | 340.072 | 269.393 | 70.679 | 252.305 | |
| 5102 | | | | | | AUTORITATI PUBLICE SI ACTIUNI EXTERNE | | 318.090 | 271.000 | 278.223 | 207.544 | 70.679 | 191.191 | |
| | | | 01 | | | CHELTUIELI CURENTE | | 318.090 | 271.000 | 278.223 | 207.544 | 70.679 | 189.316 | |
| | | | 10 | | | TITLUL I CHELTUIELI DE PERSONAL | | 172.000 | 152.000 | 172.000 | 101.321 | 70.679 | 105.275 | |
| | | | 10 | 01 | | Cheltuieli salariale in bani | | 134.000 | 121.000 | 134.000 | 84.894 | 49.106 | 89.024 | |
| | | | 10 | 01 | 01 | Salarii de baza | | 96.000 | 86.000 | 96.000 | 59.401 | 36.599 | 50.312 | |
| | | | 10 | 01 | 12 | Indemnizatii platite unor persoane din afara unitatii | | 30.000 | 27.000 | 30.000 | 23.255 | 6.745 | 38.554 | |
| | | | 10 | 01 | 30 | Alte drepturi salariale in bani | | 8.000 | 8.000 | 8.000 | 2.238 | 5.762 | 158 | |
| | | | 10 | 03 | | Contributii | | 38.000 | 31.000 | 38.000 | 16.427 | 21.573 | 16.251 | |
| | | | 10 | 03 | 01 | Contributii de asigurari sociale de stat | | 28.000 | 23.000 | 28.000 | 12.476 | 15.524 | 12.404 | |
| | | | 10 | 03 | 02 | Contributii de asigurari de somaj | | 1.000 | 800 | 1.000 | 249 | 751 | 247 | |
| | | | 10 | 03 | 03 | Contributii de asigurari sociale de | | | | | | | | |

| Capi- tol | Sub- capi- tol | Pa- ra- graf | Gru- pa / Titlu | Ar- ti- col | Al- ne- at | Denumire indicator | Credite de angajament | Credite bugetare | | Angajamente bugetare | Angajamente legale | Plati efectuate | Angajamente legale de platit | Cheltuieli efective |
|--------------|----------------------|--------------------|-----------------------|-------------------|------------------|--|--------------------------|---|--------------------------|-------------------------|-----------------------|--------------------|------------------------------------|------------------------|
| | | | | | | | | anuale aprobrate la finele perioadei de raportare | trimestriale cumulate | | | | | |
| A | | | | | | B | I | 2 | 3 | 4 | 5 | 6 | 7=5-6 | 8 |
| | | | | | | sanatate | | 7.500 | 6.000 | 7.500 | 7.500 | 3.299 | 4.201 | 3.106 |
| | 10 | 03 | 04 | | | Contributii de asigurari pentru accidente de munca si boli profesionale | | 300 | 300 | 300 | 300 | 74 | 226 | 73 |
| | 10 | 03 | 06 | | | Contributii pentru concedii si indemnizatii | | 1.200 | 900 | 1.200 | 1.200 | 329 | 871 | 421 |
| | 20 | | | | | TITLUL II BUNURI SI SERVICII | | 146.090 | 119.000 | 106.223 | 106.223 | 106.223 | | 84.041 |
| | 20 | 01 | | | | Bunuri si servicii | | 146.090 | 119.000 | 106.223 | 106.223 | 106.223 | | 84.041 |
| | 20 | 01 | 05 | | | Carburanti si lubrifianti | | 36.000 | 28.000 | 24.641 | 24.641 | 24.641 | | 21.556 |
| | 20 | 01 | 06 | | | Piese de schimb | | 24.000 | 19.000 | 11.196 | 11.196 | 11.196 | | 1.923 |
| | 20 | 01 | 08 | | | Posta, telecomunicatii, radio, tv, internet | | 12.000 | 9.000 | 7.386 | 7.386 | 7.386 | | 7.713 |
| | 20 | 01 | 30 | | | Alte bunuri si servicii pentru intretinere si functionare | | 74.090 | 63.000 | 63.000 | 63.000 | 63.000 | | 52.849 |
| | 70 | | | | | CHELTUIELI DE CAPITAL | | | | | | | | 1.875 |
| | 71 | | | | | TITLUL X ACTIVE NEFINANCIARE | | | | | | | | 1.875 |
| | 71 | 01 | | | | Active fixe | | | | | | | | 1.875 |
| | 71 | 01 | 02 | | | Masini, echipamente si mijloace de transport | | | | | | | | 1.875 |
| 5502 | | | | | | TRANZACTII PRIVIND DATORIA PUBLICA SI IMPRUMUTURI | | 100.000 | 99.000 | 61.849 | 61.849 | 61.849 | 61.849 | 61.114 |
| | 01 | | | | | CHELTUIELI CURENTE | | 100.000 | 99.000 | 61.849 | 61.849 | 61.849 | 61.849 | 61.114 |
| | 20 | | | | | TITLUL II BUNURI SI SERVICII | | 25.000 | 25.000 | 15.880 | 15.880 | 15.880 | | 5.584 |
| | 20 | 24 | | | | Comisioane si alte costuri aferente imprumuturilor | | 25.000 | 25.000 | 15.880 | 15.880 | 15.880 | | 5.584 |
| | 20 | 24 | 02 | | | Comisioane si alte costuri aferente imprumuturilor interne | | 25.000 | 25.000 | 15.880 | 15.880 | 15.880 | | 5.584 |

| Capi- tol | Sub- capi- tol | Pa- ra- graf | Gru- pa / Titlu | Ar- ti- col | Ali- ne- at | Denumire indicator | Credite de angajament | Credite bugetare | | Angajamente bugetare | Angajamente legale | Plati efectuate | Angajamente legale de platit | Cheltuieli efective |
|--------------|----------------------|--------------------|-----------------------|-------------------|-------------------|--|--------------------------|---|--------------------------|-------------------------|-----------------------|--------------------|------------------------------------|------------------------|
| | | | | | | | | anuale aprobrate la finele perioadei de raportare | trimestriale cumulate | | | | | |
| A | | | | | | B | 1 | 2 | 3 | 4 | 5 | 6 | 7=5-6 | 8 |
| | | | 30 | | | TITLUL III DOBANZI | | 75.000 | 74.000 | 45.969 | 45.969 | 45.969 | 45.969 | 55.530 |
| | | | 30 | 01 | | Dobanzi aferente datoriei publice interne | | 75.000 | 74.000 | 45.969 | 45.969 | 45.969 | 45.969 | 55.530 |
| | | | 30 | 01 | 02 | Dobanzi aferente creditelor interne garantate | | 75.000 | 74.000 | 45.969 | 45.969 | 45.969 | 45.969 | 55.530 |
| 6000 | 02 | | | | | Partea II-a APARARE, ORDINE PUBLICA SI SIGURANTA NATIONALA | | 26.000 | 21.000 | 26.000 | 26.000 | 18.718 | 7.282 | 19.124 |
| 6102 | | | | | | ORDINE PUBLICA SI SIGURANTA NATIONALA | | 26.000 | 21.000 | 26.000 | 26.000 | 18.718 | 7.282 | 19.124 |
| | | | 01 | | | CHELTUIELI CURENTE | | 26.000 | 21.000 | 26.000 | 26.000 | 18.718 | 7.282 | 19.124 |
| | | | 10 | | | TITLUL I CHELTUIELI DE PERSONAL | | 20.000 | 15.500 | 20.000 | 20.000 | 14.673 | 5.327 | 14.863 |
| | | | 10 | 01 | | Cheeltuieli salariale in bani | | 18.000 | 13.500 | 18.000 | 18.000 | 13.500 | 4.500 | 14.863 |
| | | | 10 | 01 | 01 | Salarii de baza | | 2.000 | 2.000 | 2.000 | 2.000 | 1.173 | 827 | 19.124 |
| | | | 10 | 01 | 30 | Alte drepturi salariale in bani | | 6.000 | 5.500 | 6.000 | 6.000 | 4.045 | 1.955 | 4.261 |
| | | | 10 | 03 | | Contributii | | 4.350 | 4.050 | 4.350 | 4.350 | 3.081 | 1.269 | 3.100 |
| | | | 10 | 03 | 01 | Contributii de asigurari sociale de stat | | 200 | 180 | 200 | 200 | 74 | 126 | 74 |
| | | | 10 | 03 | 02 | Contributii de asigurari de somaj | | 1.200 | 1.070 | 1.200 | 1.200 | 771 | 429 | 938 |
| | | | 10 | 03 | 03 | Contributii de asigurari sociale de sanatate | | 100 | 100 | 100 | 100 | 20 | 80 | 22 |
| | | | 10 | 03 | 04 | Contributii de asigurari pentru accidente de munca si boli profesionale | | 150 | 150 | 150 | 150 | 99 | 51 | 127 |
| | | | 10 | 03 | 06 | Contributii pentru concedii si indemnizatii | | | | | | | | |
| 7000 | 02 | | | | | Partea IV-a SERVICII SI DEZVOLTARE PUBLICA, LOCUINTE, MEDIU SI APE | | 63.500 | 63.500 | 55.361 | 55.361 | 55.361 | 55.361 | 24.690 |
| 7002 | | | | | | LOCUINTE, SERVICII SI DEZVOLTARE PUBLICA CHELTUIELI CURENTE | | 35.000 | 35.000 | 26.861 | 26.861 | 26.861 | 26.861 | 24.690 |
| | | | 01 | | | | | 35.000 | 35.000 | 26.861 | 26.861 | 26.861 | 26.861 | 24.690 |

| Capi- tol | Sub- capi- tol | Pa- ra- graf | Ar- ti- col | Ali- ne- at | Denumire indicator | Credite de angajament | Credite bugetare | | Angajamente legale | Plati efectuate | Angajamente legale de platit | Cheltuieli efective |
|--------------|----------------------|--------------------|-------------------|-------------------|--|--------------------------|---|--------------------------|-----------------------|--------------------|------------------------------------|------------------------|
| | | | | | | | anuale aprobrate la finele perioadei de raportare | trimestriale cumulate | | | | |
| A | | | B | | | I | 2 | 3 | 4 | 5 | 6 | 8 |
| | 20 | | 01 | | TITLUL II BUNURI SI SERVICII | | 35.000 | 35.000 | 26.861 | 26.861 | 7=5-6 | 24.690 |
| | 20 | | 01 | | Bunuri si servicii | | 35.000 | 35.000 | 26.861 | 26.861 | | 24.690 |
| 7402 | 20 | | 01 | 03 | Incalzit, iluminat si forta motrica | | 35.000 | 35.000 | 26.861 | 26.861 | | 24.690 |
| | 70 | | | | PROTECTIA MEDIULUI | | 28.500 | 28.500 | 28.500 | 28.500 | | |
| | 71 | | | | CHELTUIELI DE CAPITAL | | 28.500 | 28.500 | 28.500 | 28.500 | | |
| | 71 | | 01 | | TITLUL X ACTIVE NEFINANCIARE | | 28.500 | 28.500 | 28.500 | 28.500 | | |
| | 71 | | 01 | | Active fixe | | 28.500 | 28.500 | 28.500 | 28.500 | | |
| | 71 | | 01 | 30 | Alte active fixe | | | | | | | |
| | | | | | (inclusiv reparatii capitale) | | 28.500 | 28.500 | 28.500 | 28.500 | | |
| | 81 | | | | TITLUL XIV RAMBURSARI DE CREDITE | | 771.120 | 771.120 | 771.116 | 771.116 | | |
| | 81 | | 04 | | Rambursarea imprumuturilor contractate | | | | | | | |
| | | | | | pentru finantarea proiectelor cu | | | | | | | |
| | | | | | finantare UE | | 771.120 | 771.120 | 771.116 | 771.116 | | |
| | 85 | | | | Titlul XV PLATI EFECTUATE IN ANII | | | | | | | |
| | | | | | PRECEDENTI SI RECUPERATE | | | | | | | |
| | | | | | IN ANUL CURENT | | -771.120 | -771.120 | -771.116 | -771.116 | | |
| | 85 | | 01 | | Plati efectuate in anii precedenti si | | | | | | | |
| | | | | | recuperate in anul curent | | -771.120 | -771.120 | -771.116 | -771.116 | | |
| | 85 | | 01 | 02 | Plati efectuate in anii precedenti si | | | | | | | |
| | | | | | recuperate in anul curent (SD) | | -771.120 | -771.120 | -771.116 | -771.116 | | |
| | | | | | EXCEDENT | | | | | | -983 | |
| 9802 | | | | | | | | | | | 983 | |

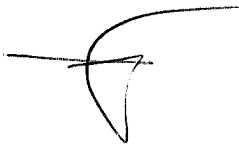
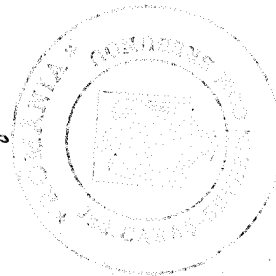
Conducatorul institutiei,

Conducatorul compartimentului
financiar-contabil

| Capi- tol | Sub- capi- tol | Pa- ra- graf | Gru- pa / Titlu | Ali- ne- at | Denumire indicator | Prevederi bugetare anuale aprobate la finele perioadei de raportare | | Prevederi bugetare trimestriale cumulate | Drepturi constatate | | | Incasari realizate | Sfingeri pe alte cai decat incasari | Drepturi constatate de incasat |
|--------------|----------------------|--------------------|-----------------------|-------------------|--|---|---------|---|---------------------|-----------------------------|-------------------------|-----------------------|---|--------------------------------------|
| | | | | | | 1 | 2 | | Total, din care: | 4 din anii precedenti | 5 din anul curent | | | |
| A | | | | | | 1 | 2 | 3=4+5 | 4 | 5 | 6 | 7 | 8=3-6-7 | |
| 0702 | 01 | | | | fizice | 2.885 | 2.885 | 3.994 | 480 | 3.514 | 2.898 | | 1.096 | |
| | 02 | | | | Impozit si taxa pe teren de la persoane | | | | | | | | | |
| | 02 | | | | juridice | 35 | 35 | 81 | 18 | 63 | 81 | | | |
| | 03 | | | | Impozitul pe terenul extravilan | 12.630 | 12.630 | 23.831 | 6.682 | 17.149 | 12.466 | | 11.365 | |
| 1000 | | | | | A4 IMPOZITE SI TAXE PE BUNURI SI SERVICII | 93.230 | 71.230 | 68.448 | 300 | 68.148 | 67.618 | | 830 | |
| 1102 | | | | | SUME DEFALCATE DIN TVA | 86.000 | 64.000 | 64.000 | | 64.000 | 64.000 | | | |
| | 06 | | | | Sume defalcate din taxa pe valoarea adaugata pentru echilibrarea bugetelor locale | 86.000 | 64.000 | 64.000 | | 64.000 | 64.000 | | | |
| 1202 | | | | | ALTE IMPOZITE SI TAXE GENERALE PE SI SERVICII | 1.490 | 1.490 | | | | | | | |
| | 07 | | | | Taxe hoteliere | 1.490 | 1.490 | | | | | | | |
| 1602 | | | | | TAXE PE UTILIZAREA UTILIZARII BUNURILOR SAU PE DE ACTIVITATI | 5.740 | 5.740 | 4.448 | 300 | 4.148 | 3.618 | | 830 | |
| | 02 | | | | Impozit pe mijloacele de transport | 5.740 | 5.740 | 4.396 | 300 | 4.096 | 3.566 | | 830 | |
| | 01 | | | | Impozit pe mijloacele de transport detinute de persoane fizice*) | 3.350 | 3.350 | 3.863 | 300 | 3.563 | 3.034 | | 829 | |
| | 02 | | | | Impozit pe mijloace de transport detinute persoane de juridice*) | 2.390 | 2.390 | 533 | | 533 | 532 | | 1 | |
| | 50 | | | | Alte taxe pe utilizarea bunurilor, autorizarea utilizarii bunurilor sau pe desfasurare de activitati | | | 52 | | 52 | 52 | | | |
| 2900 | 02 | | | | C. VENITURI NEFISCALE | 244.770 | 239.180 | 125.503 | | 125.503 | 125.503 | | | |
| 3000 | | | | | C.I. VENITURI DIN PROPRIETATE | 188.660 | 188.660 | 112.023 | | 112.023 | 112.023 | | | |
| 3002 | | | | | VENITURI DIN PROPRIETATE | 188.660 | 188.660 | 112.023 | | 112.023 | 112.023 | | | |

| Capi- tol | Sub- capi- tol | Pa- ra- graf | Gru- pa / Titlu | Ar- ti- col | Ali- ne- at | Denumire indicator | Prevederi bugetare anuale aprobrate la finele perioadei de raportare | Prevederi bugetare trimestriale cumulate | Drepturi constatate | | | Incasari realizate | Stingeri pe alte cai decat incasari | Drepturi constatate de incasat |
|--------------|----------------------|--------------------|-----------------------|-------------------|-------------------|---|--|---|---------------------|------------------------|--------------------|-----------------------|---|--------------------------------------|
| | | | | | | | | | Total, din care: | din anii precedenti | din anul curent | | | |
| | | | A | | | B | 1 | 2 | 3=4+5 | 4 | 5 | 6 | 7 | 8=3-6-7 |
| 3002 | 05 | | | | | Venituri din concesiuni si inchirieri | 188.660 | 188.660 | 112.023 | | 112.023 | | | |
| 3300 | 02 | | | | | C2. VANZARI DE BUNURI SI SERVICII | 56.110 | 50.520 | 13.480 | | 13.480 | | | |
| 3502 | | | | | | AMENZII PENALITATI SI CONFISCARI | 2.110 | 1.610 | 5.806 | | 5.806 | | | |
| | 01 | | | | | Venituri din amenzi si alte sanctiuni aplicate potrivit dispozitiilor legale | 2.110 | 1.610 | 5.806 | | 5.806 | | | |
| 3602 | | | | | | DIVERSE VENITURI | 54.000 | 48.910 | 7.674 | | 7.674 | | | |
| | 50 | | | | | Alte venituri | 54.000 | 48.910 | 7.674 | | 7.674 | | | |

Conducatorul institutiei,

Conducatorul compartimentului
financiar-contabil



TOTAL JUDET

CONTUL DE EXECUTIE AL BUGETULUI LOCAL - CHELTUIELI
SECTIUNEA DE FUNCTIONARE
30.09.2011

| Capi- tol | Sub- capitol | Pa- ra- graf | Gru- pa / Titlu | Ar- ti- col | Ali- ne- at | Denumire indicator | Credite de angajament | Credite bugetare | | | Angajamente legale | Plati efectuate | Angajamente legale de platit | Cheltuieli efective |
|--------------|-----------------|--------------------|-----------------------|-------------------|-------------------|--|--------------------------|---|--------------------------|---------|-----------------------|--------------------|------------------------------------|------------------------|
| | | | | | | | | anuale aprobrate la finele perioadei de raportare | trimestriale cumulate | | | | | |
| A | | | | | | B | 1 | 2 | 3 | 4 | 5 | 6 | 7=5-6 | 8 |
| 5002 | | | | | | TOTAL CHELTUIELI | | 479.090 | 426.000 | 392.933 | 392.933 | 314.972 | 77.961 | 294.244 |
| | | | 01 | | | CHELTUIELI CURENTE | | 479.090 | 426.000 | 392.933 | 392.933 | 314.972 | 77.961 | 294.244 |
| | | | 10 | | | TITLUL I CHELTUIELI DE PERSONAL | | 198.000 | 173.000 | 198.000 | 198.000 | 120.039 | 77.961 | 124.399 |
| | | | 20 | | | TITLUL II BUNURI SI SERVICII | | 206.090 | 179.000 | 148.964 | 148.964 | 148.964 | | 114.315 |
| | | | 30 | | | TITLUL III DOBANZI | | 75.000 | 74.000 | 45.969 | 45.969 | 45.969 | | 55.530 |
| 5100 | 02 | | | | | Partea I-a SERVICII PUBLICE GENERALE | | 418.090 | 370.000 | 340.072 | 340.072 | 269.393 | 70.679 | 250.430 |
| 5102 | | | | | | AUTORITATI PUBLICE SI ACTIUNI EXTERNE | | 318.090 | 271.000 | 278.223 | 278.223 | 207.544 | 70.679 | 189.316 |
| | | | 01 | | | CHELTUIELI CURENTE | | 318.090 | 271.000 | 278.223 | 278.223 | 207.544 | 70.679 | 189.316 |
| | | | 10 | | | TITLUL I CHELTUIELI DE PERSONAL | | 172.000 | 152.000 | 172.000 | 172.000 | 101.321 | 70.679 | 105.275 |
| | | | 10 | 01 | | Cheltuieli salariale in bani | | 134.000 | 121.000 | 134.000 | 134.000 | 84.894 | 49.106 | 89.024 |
| | | | 10 | 01 | 01 | Salarii de baza | | 96.000 | 86.000 | 96.000 | 96.000 | 59.401 | 36.599 | 50.312 |
| | | | 10 | 01 | 12 | Indemnizatii platite unor persoane din afara unitatii | | 30.000 | 27.000 | 30.000 | 30.000 | 23.255 | 6.745 | 38.554 |
| | | | 10 | 01 | 30 | Alte drepturi salariale in bani | | 8.000 | 8.000 | 8.000 | 8.000 | 2.238 | 5.762 | 158 |
| | | | 10 | 03 | | Contributii | | 38.000 | 31.000 | 38.000 | 38.000 | 16.427 | 21.573 | 16.251 |
| | | | 10 | 03 | 01 | Contributii de asigurari sociale de stat | | 28.000 | 23.000 | 28.000 | 28.000 | 12.476 | 15.524 | 12.404 |
| | | | 10 | 03 | 02 | Contributii de asigurari de somaj | | 1.000 | 800 | 1.000 | 1.000 | 249 | 751 | 247 |
| | | | 10 | 03 | 03 | Contributii de asigurari sociale de sanatate | | 7.500 | 6.000 | 7.500 | 7.500 | 3.299 | 4.201 | 3.106 |
| | | | 10 | 03 | 04 | Contributii de asigurari pentru accidente de munca si boli profesionale | | 300 | 300 | 300 | 300 | 74 | 226 | 73 |
| | | | 10 | 03 | 06 | Contributii pentru concedii si indemnizatii | | 1.200 | 900 | 1.200 | 1.200 | 329 | 871 | 421 |
| | | | 20 | | | TITLUL II BUNURI SI SERVICII | | 146.090 | 119.000 | 106.223 | 106.223 | 106.223 | | 84.041 |
| | | | 20 | 01 | | Bunuri si servicii | | 146.090 | 119.000 | 106.223 | 106.223 | 106.223 | | 84.041 |

| Capi- tol | Sub- capi- tol | Pa- ra- graf | Gru- pa / Titlu | Ar- ti- col | Ali- ne- at | Denumire indicator | Credite de angajament | Credite bugetare | | Angajamente legale | Plati efectuate | Angajamente legale de platit | Cheltuieli efective | |
|--------------|----------------------|--------------------|-----------------------|-------------------|-------------------|--|--------------------------|---|--------------------------|-----------------------|--------------------|------------------------------------|------------------------|---|
| | | | | | | | | anuale aprobat la finele perioadei de raportare | trimestriale cumulate | | | | | |
| A | | | | | | B | 1 | 2 | 3 | 4 | 5 | 6 | 7=5-6 | 8 |
| | 10 | 03 | | | | Contributii | | 6.000 | 5.500 | 6.000 | 4.045 | 1.955 | 4.261 | |
| | 10 | 03 | 01 | | | Contributii de asigurari sociale de stat | | 4.350 | 4.050 | 4.350 | 3.081 | 1.269 | 3.100 | |
| | 10 | 03 | 02 | | | Contributii de asigurari de somaj | | 200 | 180 | 200 | 74 | 126 | 74 | |
| | 10 | 03 | 03 | | | Contributii de asigurari sociale de sanatate | | 1.200 | 1.070 | 1.200 | 771 | 429 | 938 | |
| | 10 | 03 | 04 | | | Contributii de asigurari pentru accidente de munca si boli profesionale | | 100 | 100 | 100 | 20 | 80 | 22 | |
| | 10 | 03 | 06 | | | Contributii pentru concedii si indemnizatii | | 150 | 100 | 150 | 99 | 51 | 127 | |
| 7000 | 02 | | | | | Partea IV-a SERVICII SI DEZVOLTARE PUBLICA, LOCUINTE, MEDIU SI APE | | 35.000 | 35.000 | 26.861 | 26.861 | 26.861 | 24.690 | |
| 7002 | | | | | | LOCUINTE, SERVICII SI DEZVOLTARE PUBLICA CHELTUIELI CURENTE | | 35.000 | 35.000 | 26.861 | 26.861 | 26.861 | 24.690 | |
| | 01 | | | | | TITLUL II BUNURI SI SERVICII | | 35.000 | 35.000 | 26.861 | 26.861 | 26.861 | 24.690 | |
| | 20 | 01 | | | | Bunuri si servicii | | 35.000 | 35.000 | 26.861 | 26.861 | 26.861 | 24.690 | |
| | 20 | 01 | 03 | | | Incalzit, iluminat si forta motrica | | 35.000 | 35.000 | 26.861 | 26.861 | 26.861 | 24.690 | |

Conducatorul compartimentului
financiar-contabil

Conducatorul institutiei,






Handwritten signature

CONTUL DE EXECUTIE AL BUGETULUI LOCAL - VENITURI
 SECTIUNEA DE DEZVOLTARE
 30.09.2011

Pag. 1 - lei-

| Capi- tol | Sub- capi- tol | Pa- ra- graf | Ar- ti- col | Ali- ne- at | Denumire indicator | Prevederi | | Drepturi constatate | | Incasari realizate | Stingeri pe alte cai decat incasari | Drepturi constatate de incasat |
|--------------|----------------------|--------------------|-------------------|-------------------|---|---|--------|---|--------|-----------------------|---|--------------------------------------|
| | | | | | | anuale aprobrate la finele perioadei de raportare | 1 | Prevederi bugetare trimestriale cumulate | 2 | | | |
| | | | | | B | | | | | | | |
| | | | | | TOTAL VENITURI-BUGET LOCAL | | 28.500 | 28.500 | 28.500 | 28.500 | 28.500 | 28.500 |
| | | | | | II. VENITURI DIN CAPITAL | | 28.500 | 28.500 | 28.500 | 28.500 | 28.500 | 28.500 |
| | | | | | VENITURI DIN VALORIFICAREA UNOR BUNURI | | 28.500 | 28.500 | 28.500 | 28.500 | 28.500 | 28.500 |
| | | | | | Venituri din valorificarea unor bunuri ale institutiilor publice | | 28.500 | 28.500 | 28.500 | 28.500 | 28.500 | 28.500 |

Conducatorul institutiei,

Conducatorul compartimentului
financiar-contabil




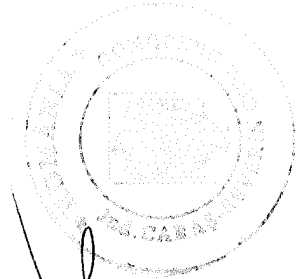
TOTAL JUDET

CONTUL DE EXECUTIE AL BUGETULUI LOCAL - CHELTUIELI
SECTIUNEA DE DEZVOLTARE
30.09.2011

| Capi- tol | Sub- cap- tol | Pa- ra- graf | Gru- pa / Titlu | Ar- ti- col | Ali- ne- at | Denumire indicator | Credite de angajament | Credite bugetare | | | Angajamente legale | Plati efectuate | Angajamente legale de platit | Cheltuieli efective |
|--------------|---------------------|--------------------|-----------------------|-------------------|-------------------|---|--------------------------|---|----------|----------|-----------------------|--------------------|------------------------------------|------------------------|
| | | | | | | | | anuale aprobat la finele perioadei de raportare | 2 | 3 | | | | |
| | | | | | | B | I | | | | | | | |
| 5002 | | | | | | TOTAL CHELTUIELI | | | | | | | | |
| | | | 70 | | | CHELTUIELI DE CAPITAL | | 28.500 | 28.500 | 28.500 | 28.500 | 28.500 | 28.500 | 1.875 |
| | | | 71 | | | TITLUL X ACTIVE NEFINANCIARE | | 28.500 | 28.500 | 28.500 | 28.500 | 28.500 | 28.500 | 1.875 |
| | | | 79 | | | OPERATIUNI FINANCIARE | | 28.500 | 28.500 | 28.500 | 28.500 | 28.500 | 28.500 | 1.875 |
| | | | 81 | | | TITLUL XIV RAMBURSARI DE CREDITE | | 771.116 | 771.120 | 771.116 | 771.116 | 771.116 | 771.116 | |
| | | | 84 | | | PLATI EFECTUATE IN ANII PRECEDENTI SI RECUPERATE IN ANUL CURENT | | 771.120 | 771.120 | 771.116 | 771.116 | 771.116 | 771.116 | |
| | | | 85 | | | Titlul XV PLATI EFECTUATE IN ANII PRECEDENTI SI RECUPERATE IN ANUL CURENT | | -771.120 | -771.120 | -771.116 | -771.116 | -771.116 | -771.116 | |
| 5100 | 02 | | | | | Partea I-a SERVICII PUBLICE GENERALE | | | | | | | | 1.875 |
| 5102 | | | | | | AUTORITATI PUBLICE SI ACTIUNI EXTERNE | | | | | | | | 1.875 |
| | | | 70 | | | CHELTUIELI DE CAPITAL | | | | | | | | 1.875 |
| | | | 71 | | | TITLUL X ACTIVE NEFINANCIARE | | | | | | | | 1.875 |
| | | | 71 | 01 | | Active fixe | | | | | | | | 1.875 |
| | | | 71 | 01 | 02 | Masini, echipamente si mijloace de transport | | | | | | | | 1.875 |
| 7000 | 02 | | | | | Partea IV-a SERVICII SI DEZVOLTARE | | | | | | | | 1.875 |
| | | | | | | PUBLICA, LOCUINTE, MEDIU SI APE | | 28.500 | 28.500 | 28.500 | 28.500 | 28.500 | 28.500 | 1.875 |
| 7402 | | | | | | PROTECTIA MEDIULUI | | 28.500 | 28.500 | 28.500 | 28.500 | 28.500 | 28.500 | 1.875 |
| | | | 70 | | | CHELTUIELI DE CAPITAL | | | | | | | | 1.875 |
| | | | 71 | | | TITLUL X ACTIVE NEFINANCIARE | | | | | | | | 1.875 |
| | | | 71 | 01 | | Active fixe | | | | | | | | 1.875 |
| | | | 71 | 01 | 30 | Alte active fixe (inclusiv reparatii capitale) | | | | | | | | 1.875 |
| | | | 79 | | | OPERATIUNI FINANCIARE | | 28.500 | 28.500 | 28.500 | 28.500 | 28.500 | 28.500 | 1.875 |
| | | | | | | | | 771.120 | 771.120 | 771.116 | 771.116 | 771.116 | 771.116 | |

| Capi- tol | Sub- capi- tol | Pa- ra- graf | Gru- pa / Titlu | Ar- ti- col | Ali- ne- at | Denumire indicator | Credite de angajament | Credite bugetare | | Angajamente legale | Plati efectuate | Angajamente legale de platit | Cheltuieli efective | |
|--------------|----------------------|--------------------|-----------------------|-------------------|-------------------|--|--------------------------|--|--------------------------|-----------------------|--------------------|------------------------------------|------------------------|---|
| | | | | | | | | anuale aprobate la finele perioadei de raportare | trimestriale cumulate | | | | | |
| A | | | B | | | I | 1 | 2 | 3 | 4 | 5 | 6 | 7=5-6 | 8 |
| | 81 | | | | | TITLUL XIV RAMBURSARI DE CREDITE | | 771.116 | 771.120 | 771.116 | 771.116 | 771.116 | | |
| | 81 | | 04 | | | Rambursarea imprumuturilor contractate pentru finantarea proiectelor cu finantare UE | | 771.120 | 771.120 | 771.116 | 771.116 | 771.116 | | |
| | 84 | | | | | PLATI EFECTUATE IN ANII PRECEDENTI SI RECUPERATE IN ANUL CURENT | | -771.120 | -771.120 | -771.116 | -771.116 | -771.116 | | |
| | 85 | | | | | Titlul XV PLATI EFECTUATE IN ANII PRECEDENTI SI RECUPERATE IN ANUL CURENT | | -771.120 | -771.120 | -771.116 | -771.116 | -771.116 | | |
| | 85 | | 01 | | | Plati efectuate in anii precedenti si recuperate in anul curent | | -771.120 | -771.120 | -771.116 | -771.116 | -771.116 | | |
| | 85 | | 01 | 02 | | Plati efectuate in anii precedenti si recuperate in anul curent (SD) | | -771.120 | -771.120 | -771.116 | -771.116 | -771.116 | | |

Conducatorul institutiei,

Conducatorul compartimentului
financiar-contabil


CONTUL DE EXECUTIE AL INSTITUTIILOR PUBLICE FINANTATE
DIN VENITURI PROPRII SI SUBVENTII DIN BUGETUL LOCAL - VENITURI
30.09.2011

Pag. 1 - lei-

| Capi- tol | Sub- capi- tol | Pa- ra- grat | Cru- pa / Titlu | Ar- ti- col | Ali- ne- at | Denumire indicator | Prevederi anuale aprobrate la finele perioadei de raportare | Prevederi bugetare trimestriale cumulate | Drepturi constatate | | | Incasari realizate | Stingeri pe alte cai decat incasari | Drepturi constatate de incasat |
|--------------|----------------------|--------------------|-----------------------|-------------------|-------------------|---|--|---|---------------------|------------------------|--------------------|-----------------------|---|--------------------------------------|
| | | | | | | | | | Total, din care: | din anii precedenti | din anul curent | | | |
| A | | | | | | | 1 | 2 | 3=4+5 | | | 6 | 7 | 8=3-6-7 |
| 0 | | | | | | B | | | | 4 | 5 | 6 | 7 | 8=3-6-7 |
| | | | | | | TOTAL JUDET | | | | | | | | |
| 0001 | 10 | | | | | TOTAL VENITURI-VENITURI | 107.880 | 87.880 | 78.413 | | 78.413 | 78.413 | | |
| 0002 | | | | | | I. VENITURI CURENTE | 107.880 | 87.880 | 78.413 | | 78.413 | 78.413 | | |
| 2900 | | | | | | C. VENITURINEFISCALE | 107.880 | 87.880 | 78.413 | | 78.413 | 78.413 | | |
| 3300 | | | | | | C2. VANZARI DE BUNURI SI SERVICII | 107.880 | 87.880 | 78.413 | | 78.413 | 78.413 | | |
| 3310 | | | | | | VENITURI DIN PRESTARI DE SERVICII SI ALTE ACTIVITATI | 107.880 | 87.880 | 78.413 | | 78.413 | 78.413 | | |
| 3310 | 08 | | | | | Venituri din prestari de servicii | 107.880 | 87.880 | 78.413 | | 78.413 | 78.413 | | |


Conducatorul institutiei,

Conducatorul compartimentului
financiar-contabil



DETALIEREA CHELTUIELILOR
INSTITUTII PUBLICE FINANTATE DIN VENITURI PROPRII
SI SUBVENTII DIN BUGETUL LOCAL

| Capi- tol | Sub- capi- tol | Pa- ra- graf | Gru- pa / Titlu | Ar- ti- col | Al- ne- at | Denumire indicator | Credite de angajament | Credite bugetare | | | Angajamente legale | Plati efectuate | Angajamente legale de platit | Cheltuieli efective |
|--------------|----------------------|--------------------|-----------------------|-------------------|------------------|---|--------------------------|---|--------|--------|-----------------------|--------------------|------------------------------------|------------------------|
| | | | | | | | | anuale aprobrate la finele perioadei de raportare | 2 | 3 | | | | |
| A | | | | | | B | | | | | | | | |
| 0 | | | | | | TOTAL JUDET | 1 | 3 | 4 | 5 | 6 | 7=5-6 | 8 | |
| 5010 | | | | | | TOTAL CHELTUIELI DIN VENITURI PROPRII SI SUBVENTII | | 87.880 | 74.779 | 74.779 | 74.779 | | 61.611 | |
| | | | 01 | | | CHELTUIELI CURENTE | | 84.880 | 52.814 | 52.814 | 52.814 | | 58.621 | |
| | | | 20 | | | TITLUL II BUNURI SI SERVICII | | 84.880 | 52.814 | 52.814 | 52.814 | | 58.621 | |
| | | | 70 | | | CHELTUIELI DE CAPITAL | | 23.000 | 21.965 | 21.965 | 21.965 | | 2.990 | |
| | | | 71 | | | TITLUL X ACTIVE NEFINANCIARE | | 23.000 | 21.965 | 21.965 | 21.965 | | 2.990 | |
| 6110 | | | 70 | | | ORDINE PUBLICA SI SIGURANTA NATIONALA | | 23.000 | 21.965 | 21.965 | 21.965 | | 2.765 | |
| | | | 71 | | | CHELTUIELI DE CAPITAL | | 23.000 | 21.965 | 21.965 | 21.965 | | 2.765 | |
| | | | 71 | 01 | | TITLUL X ACTIVE NEFINANCIARE | | 23.000 | 21.965 | 21.965 | 21.965 | | 2.765 | |
| | | | 71 | 01 | 02 | Active fixe | | 23.000 | 21.965 | 21.965 | 21.965 | | 2.765 | |
| | | | 71 | 01 | 02 | Masini, echipamente si mijloace de transport | | 23.000 | 21.965 | 21.965 | 21.965 | | 2.765 | |
| 7010 | | | 01 | | | LOCUINTE, SERVICII SI DEZVOLTARE PUBLICA | | 84.880 | 52.814 | 52.814 | 52.814 | | 58.846 | |
| | | | 20 | | | CHELTUIELI CURENTE | | 84.880 | 52.814 | 52.814 | 52.814 | | 58.621 | |
| | | | 20 | 01 | | TITLUL II BUNURI SI SERVICII | | 84.880 | 52.814 | 52.814 | 52.814 | | 58.621 | |
| | | | 20 | 01 | | Bunuri si servicii | | 84.880 | 52.814 | 52.814 | 52.814 | | 58.621 | |
| | | | 20 | 01 | 04 | Apa, canal si salubritate | | 84.880 | 52.814 | 52.814 | 52.814 | | 58.621 | |
| | | | 70 | | | CHELTUIELI DE CAPITAL | | 64.880 | 52.814 | 52.814 | 52.814 | | 58.621 | |
| | | | 71 | | | TITLUL X ACTIVE NEFINANCIARE | | 64.880 | 52.814 | 52.814 | 52.814 | | 58.621 | |
| | | | 71 | 01 | | Active fixe | | 64.880 | 52.814 | 52.814 | 52.814 | | 58.621 | |
| | | | 71 | 01 | 30 | Alte active fixe (inclusiv reparatii capitale) | | 64.880 | 52.814 | 52.814 | 52.814 | | 58.621 | |
| 9810 | | | | | | EXCEDENT | | | | | 3.634 | | 225 | |




Conducatorul institutiei
Conducatorul compartimentului
financiar-contabil

TOTAL JUDET

DETALIEREA CHELTUIELILOR
INSTITUTII PUBLICE FINANTATE DIN VENITURI PROPRII
SI SUBVENTII DIN BUGETUL LOCAL
SECTIUNEA DE DEZVOLTARE
30.09.2011

| Capi- tol | Sub- capi- tol | Pa- ra- graf | Gru- pa / Titlu | Ar- di- col | Al- ne- at | Denumire indicator | Credite de angajament | Credite bugetare | | Angajamente bugetare | Angajamente legale | Plati efectuate | Angajamente legale de platit | Cheltuieli efective |
|--------------|----------------------|--------------------|-----------------------|-------------------|------------------|--|--------------------------|--|--------------------------|-------------------------|-----------------------|--------------------|------------------------------------|------------------------|
| | | | | | | | | anuale aprobate la finele perioadei de raportare | trimestriale cumulate | | | | | |
| A | | | B | | | 1 | 2 | 3 | 4 | 5 | 6 | 7=5-6 | 8 | |
| 5010 | | | | | | TOTAL CHELTUIELI DIN VENITURI PROPRII | | | | | | | | |
| | | | 70 | | | SI SUBVENTII | | 23.000 | 23.000 | 21.965 | 21.965 | 21.965 | 21.965 | 2.990 |
| | | | 71 | | | CHELTUIELI DE CAPITAL | | 23.000 | 23.000 | 21.965 | 21.965 | 21.965 | 21.965 | 2.990 |
| | | | | | | TITLUL X ACTIVE NEFINANCIARE | | 23.000 | 23.000 | 21.965 | 21.965 | 21.965 | 21.965 | 2.990 |
| 6110 | | | 70 | | | ORDINE PUBLICA SI SIGURANTA NATIONALA | | 23.000 | 23.000 | 21.965 | 21.965 | 21.965 | 21.965 | 2.765 |
| | | | 71 | | | CHELTUIELI DE CAPITAL | | 23.000 | 23.000 | 21.965 | 21.965 | 21.965 | 21.965 | 2.765 |
| | | | | | | TITLUL X ACTIVE NEFINANCIARE | | 23.000 | 23.000 | 21.965 | 21.965 | 21.965 | 21.965 | 2.765 |
| | | | 71 | 01 | | Active fixe | | 23.000 | 23.000 | 21.965 | 21.965 | 21.965 | 21.965 | 2.765 |
| | | | 71 | 01 | 02 | Masini, echipamente si mijloace de transport | | 23.000 | 23.000 | 21.965 | 21.965 | 21.965 | 21.965 | 2.765 |
| 7010 | | | 70 | | | LOCUINTE, SERVICII SI DEZVOLTARE PUBLICA | | 23.000 | 23.000 | 21.965 | 21.965 | 21.965 | 21.965 | 2.765 |
| | | | 71 | | | CHELTUIELI DE CAPITAL | | | | | | | | 225 |
| | | | 71 | 01 | | TITLUL X ACTIVE NEFINANCIARE | | | | | | | | 225 |
| | | | | | | Active fixe | | | | | | | | 225 |
| | | | 71 | 01 | 30 | Alte active fixe (inclusiv reparatii capitale) | | | | | | | | 225 |

Conducatorul institutiei,


Conducatorul compartimentului
financiar-contabil

[Handwritten signature]

CONTUL DE EXECUTIE AL INSTITUTIILOR PUBLICE FINANTATE
DIN VENITURI PROPRII SI SUBVENTII DIN BUGETUL LOCAL - VENITURI
SECTIUNEA DE DEZVOLTARE
30.09.2011

| Capi- tol | Sub- capi- tol | Pa- ra- graf | Gru- pa / Titlu | Ar- ti- col | Ali- ne- at | Denumire indicator | Prevederi | | Prevederi bugetare anuale aprobrate la finele perioadei de raportare | Prevederi trimestriale cumulate | Drepturi constatate | | | Incasari realizate | Stingeri pe alte cai decat incasari | Pag. 1 - lei- |
|--------------|----------------------|--------------------|-----------------------|-------------------|-------------------|--|-----------|--------|--|---------------------------------------|---------------------|------------------------|--------------------|-----------------------|---|------------------|
| | | | | | | | I | 2 | | | Total, din care: | din anii precedenti | din anul curent | | | |
| | | | | | | B | | | | | | | | | | |
| 0001 | 10 | | | | | TOTAL VENITURI-VENITURI | 23.000 | 23.000 | 23.000 | 23.000 | 3=4+5 | 4 | 5 | 6 | 7 | 8=3-6-7 |
| 0002 | | | | | | I. VENITURI CURENTE | 23.000 | 23.000 | 23.000 | | | | | | | |
| 2900 | | | | | | C. VENITURI NEFISCALE | 23.000 | 23.000 | 23.000 | | | | | | | |
| 3300 | | | | | | C2. VANZARI DE BUNURI SI SERVICII | 23.000 | 23.000 | 23.000 | | | | | | | |
| 3710 | | | | | | TRANSFERURI VOLUNTARE, ALTELE DECAT SUBVENTIILE | 23.000 | 23.000 | 23.000 | | | | | | | |
| | 04 | | | | | Varsaminte din sectiunea de functionare | 23.000 | 23.000 | 23.000 | | | | | | | |

Conducatorul institutiei,

Conducatorul compartimentului
financiar-contabil

TOTAL JUDET



DETALIEREA CHELTUIELILOR
INSTITUTII PUBLICE FINANTATE DIN VENITURI PROPRII
SI SUBVENTII DIN BUGETUL LOCAL
SECTIUNEA DE FUNCTIONARE
30.09.2011

| Capi- tol | Sub- capi- tol | Pa- ra- graf | Gru- pa / Titlu | Ar- ti- col | Ali- ne- ar | Denumire indicator | Credite de angajament | Credite bugetare | | Angajamente bugetare | Angajamente legale | Plati efectuate | Angajamente legale de platit | Cheltuieli efective |
|--------------|----------------------|--------------------|-----------------------|-------------------|-------------------|---|--------------------------|--|--------------------------|-------------------------|-----------------------|--------------------|------------------------------------|------------------------|
| | | | | | | | | anuale aprobatate la finele perioadei de raportare | trimestriale cumulate | | | | | |
| | | | A | | | B | 1 | 2 | 3 | 4 | 5 | 6 | 7-5-6 | 8 |
| 5010 | | | | | | TOTAL CHELTUIELI DIN VENITURI PROPRII SI SUBVENTII | | 84.880 | 64.880 | 52.814 | 52.814 | 52.814 | | 58.621 |
| | | | 01 | | | CHELTUIELI CURENTE | | 84.880 | 64.880 | 52.814 | 52.814 | 52.814 | | 58.621 |
| | | | 20 | | | TITLUL II BUNURI SI SERVICII | | 84.880 | 64.880 | 52.814 | 52.814 | 52.814 | | 58.621 |
| | | | | | | LOCUINTE, SERVICII SI DEZVOLTARE PUBLICA | | 84.880 | 64.880 | 52.814 | 52.814 | 52.814 | | 58.621 |
| | | | 01 | | | CHELTUIELI CURENTE | | 84.880 | 64.880 | 52.814 | 52.814 | 52.814 | | 58.621 |
| | | | 20 | | | TITLUL II BUNURI SI SERVICII | | 84.880 | 64.880 | 52.814 | 52.814 | 52.814 | | 58.621 |
| | | | 20 | 01 | | Bunuri si servicii | | 84.880 | 64.880 | 52.814 | 52.814 | 52.814 | | 58.621 |
| | | | 20 | 01 | 04 | Apa, canal si salubritate | | 84.880 | 64.880 | 52.814 | 52.814 | 52.814 | | 58.621 |

Conducatorul institutiei,



Conducatorul compartimentului
financiar-contabil


TOTAL JUDET

DETALIEREA CHELTUIELILOR
INSTITUTII PUBLICE FINANTATE DIN VENITURI PROPRII
SI SUBVENTII DIN BUGETUL LOCAL
SECTIUNEA DE FUNCTIONARE
30.09.2011

| Capi- tol | Sub- capi- tol | Pa- ra- graf | Ar- ti- col | Ali- ne- at | Denumire indicator | Credite de angajament | Credite bugetare | | Angajamente bugetare | Angajamente legale | Plati efectuate | Angajamente legale de platit | Cheltuieli efective | | | |
|--------------|----------------------|--------------------|-------------------|-------------------|---|--------------------------|--|--------------------------|-------------------------|-----------------------|--------------------|------------------------------------|------------------------|-------|---|--|
| | | | | | | | anuale aprobate la finele perioadei de raportare | trimestriale cumulate | | | | | | | | |
| A | | | | B | | | | 1 | 2 | 3 | 4 | 5 | 6 | 7=5-6 | 8 | |
| 5010 | | | | | TOTAL CHELTUIELI DIN VENITURI PROPRII SI SUBVENTII | | | | | | | | | | | |
| | 01 | | | | CHELTUIELI CURENTE | | 84.880 | 64.880 | 52.814 | 52.814 | 52.814 | | 58.621 | | | |
| | 20 | | | | TITLUL II BUNURI SI SERVICII | | 84.880 | 64.880 | 52.814 | 52.814 | 52.814 | | 58.621 | | | |
| 7010 | | | | | LOCUINTE, SERVICII SI DEZVOLTARE PUBLICA | | 84.880 | 64.880 | 52.814 | 52.814 | 52.814 | | 58.621 | | | |
| | 01 | | | | CHELTUIELI CURENTE | | 84.880 | 64.880 | 52.814 | 52.814 | 52.814 | | 58.621 | | | |
| | 20 | | | | TITLUL II BUNURI SI SERVICII | | 84.880 | 64.880 | 52.814 | 52.814 | 52.814 | | 58.621 | | | |
| | 20 | 01 | | | Bunuri si servicii | | 84.880 | 64.880 | 52.814 | 52.814 | 52.814 | | 58.621 | | | |
| | 20 | 01 | 04 | | Apa, canal si salubritate | | 84.880 | 64.880 | 52.814 | 52.814 | 52.814 | | 58.621 | | | |

Conducatorul institutiei,

Conducatorul compartimentului
financiar-contabil



[Handwritten signature]

TOTAL JUDET

DETALIEREA CHELTUIELILOR
 INSTITUTII PUBLICE FINANTATE DIN VENITURI PROPRII
 SI SUBVENTII DIN BUGETUL LOCAL
 SECTIUNEA DE DEZVOLTARE
 30.09.2011

| Capi- tol | Sub- capi- tol | Pa- ra- graf | Gr- pa / Titlu | Ar- ti- col | Ali- ne- at | Denumire indicator | Credite de angajament | Credite bugetare | | Angajamente bugetare | Angajamente legale | Plati efectuate | Angajamente legale de platit | Cheltuieli efective |
|--------------|----------------------|--------------------|----------------------|-------------------|-------------------|---|--------------------------|--|--------------------------|-------------------------|-----------------------|--------------------|------------------------------------|------------------------|
| | | | | | | | | anuale aprobate la finele perioadei de raportare | trimestriale cumulate | | | | | |
| A | | | | | | B | I | 2 | 3 | 4 | 5 | 6 | 7=5-6 | 8 |
| 5010 | | | | | | TOTAL CHELTUIELI DIN VENITURI PROPRII SI SUBVENTII | | 23.000 | 23.000 | 21.965 | 21.965 | 21.965 | 21.965 | 2.990 |
| | 70 | | | | | CHELTUIELI DE CAPITAL | | 23.000 | 23.000 | 21.965 | 21.965 | 21.965 | 21.965 | 2.990 |
| | 71 | | | | | TITLUL X ACTIVE NEFINANCIARE | | 23.000 | 23.000 | 21.965 | 21.965 | 21.965 | 21.965 | 2.990 |
| 6110 | | | | | | ORDINE PUBLICA SI SIGURANTA NATIONALA | | 23.000 | 23.000 | 21.965 | 21.965 | 21.965 | 21.965 | 2.765 |
| | 70 | | | | | CHELTUIELI DE CAPITAL | | 23.000 | 23.000 | 21.965 | 21.965 | 21.965 | 21.965 | 2.765 |
| | 71 | | | | | TITLUL X ACTIVE NEFINANCIARE | | 23.000 | 23.000 | 21.965 | 21.965 | 21.965 | 21.965 | 2.765 |
| | 71 | 01 | | | | Active fixe | | 23.000 | 23.000 | 21.965 | 21.965 | 21.965 | 21.965 | 2.765 |
| | 71 | 01 | 02 | | | Masini, echipamente si mijloace de transport | | 23.000 | 23.000 | 21.965 | 21.965 | 21.965 | 21.965 | 2.765 |
| 7010 | | | | | | LOCUINTE, SERVICII SI DEZVOLTARE PUBLICA | | 23.000 | 23.000 | 21.965 | 21.965 | 21.965 | 21.965 | 2.765 |
| | 70 | | | | | CHELTUIELI DE CAPITAL | | 23.000 | 23.000 | 21.965 | 21.965 | 21.965 | 21.965 | 2.765 |
| | 71 | | | | | TITLUL X ACTIVE NEFINANCIARE | | 23.000 | 23.000 | 21.965 | 21.965 | 21.965 | 21.965 | 2.765 |
| | 71 | 01 | | | | Active fixe | | 23.000 | 23.000 | 21.965 | 21.965 | 21.965 | 21.965 | 2.765 |
| | 71 | 01 | 30 | | | Alte active fixe (inclusiv reparatii capitale) | | 23.000 | 23.000 | 21.965 | 21.965 | 21.965 | 21.965 | 2.765 |

Conducatorul institutiei,
 financiar-contabil

