

COD	DENUMIRE INDICATORI	SOLD LA INCEPUTUL PERIOADEI	SOLD LA SFARSITUL PERIOADEI
0	CARAS SEVERIN		
01003	1.Active fixe necorporale (ct.203+205+206+208+233-280-290-293*)	6.576	5.801
01004	2.Instalatii tehnice, mijloace de transport, animale, plantatii, mobilier, aparatura birotica si alte active corporale (ct.213+214+231-281-291-293*)	4.713.233	4.696.604
01005	3.Terenuri si cladiri (ct.211+212+231 -281-291-293*)	10.317.018	6.902.862
01015	7.TOTAL ACTIVE NECURENTE (rd.03+04+05+06 +07+09)	15.036.827	11.605.267
01019	1.Stocuri (ct.301+302+303+304+305+307+ 309+331+332+341+345+346+347+349+351+ 354+356+357+358+359+361+371+381+/-348 +/-378-391-392-393-394-395-396-397-398)	48.116	61.098
01021	Creante din operatiuni comerciale, avansuri si alte decontari (ct.232+234+409+4111+4118+413+418+425+ +4282+4611+473**+481+482+483-4911-4961 +5128) din care:	9	
01022	Creante comerciale si avansuri (ct.232 +234+409+4111+4118+413+418+4611-4911- 4961)	9	
01023	Creante bugetare (ct.431**+437**+4424+ 4428**+444**+446**+4482+461+463+464+ +465+4664+4665+4669+481**+482**-497) din care:	13.120	18.221
01024	Creantele bugetului generale consolidat (ct.463+464+465+4664+4665+4669-497)	13.120	18.221
01030	Total creante curente (rd.21+23+25+27)	13.129	18.221
01033	Conturi la trezorerie, casa in lei. (ct.510+5121+5125+ 5131+5141+5151+5153+5161+5171+5201+5211+ 5212+5213+523+5251+5252+5253+526+527+528 +5291+5292+5293+5294+5299+5311+550+551+552 +555+557+5581+5582+5591+5601+5602+561+562 +5711+5712+5713+5714+5741+5742+5743+5744 +5254+5751+5752+5753+5754)	70.301	79.965
01035	Conturi la institutii de credit, BNR, casa in valuta(ct.5112+5121+ 5124+5125+5131+5132+5141+5142+5151+ 5152+5153+5161+5162+5171+5172+ 5314+5411+5412+550+5601+5602 +5583+5592)	1.181	863
01040	Total disponibilitati si alte valori (rd.33+33.1+35+35.1)	71.482	80.828
01045	7.TOTAL ACTIVE CURENTE (rd.19+30+31+40+		

COD	DENUMIRE INDICATORI	SOLD LA INCEPUTUL PERIOADEI	SOLD LA SFARSITUL PERIOADEI
01046	41+41.1+42)	132.727	160.147
01054	8.TOTAL ACTIVE (rd.15+45)	15.169.554	11.765.414
01058	2.Imprumuturi pe termen lung (ct.1612+1622+1632+1642+1652+1661+ 1662+1672+168-169)	196.396	174.840
01060	TOTAL DATORII NECURENTE (rd.52+54+55)	196.396	174.840
01061	1.Datorii comerciale, avansuri si alte decontari (ct.401+403+4041+405+408+ 419+4621+473+481+482+483+269+509+ 5128) din care:	77.772	71.168
01062	Datorii comerciale si avansuri (ct.401+403+4041+405+408+419+4621)	77.772	71.168
010631	2.Datorii catre bugete (ct.431+437+440+441+4423+4428+444+446+ 4481+4555+4671+4672+4673+4674+4675+ +4679+473+481+482)din care:	4.592	15.659
01065	Contributii sociale(ct.431+437)	3.338	8.171
01066	3.Datorii din operatiuni cu Fonduri externe nerambursabile si fonduri de la buget, alte datorii catre alte organisme internationale (ct.4502+4504+4506+4512 +4514+4516+4521+4522+4532+4542+4544+ 4552+4554+4564+4584+4585+459+473+462+ 4546)	66.258	66.258
01072	din care: sume datorate Comisiei Europene (ct.4502+4504+4506+459+462)	66.258	66.258
01078	6.Salariile angajatilor (ct.421+423+426+4271+4273+4281)	7.372	42.031
01079	10.TOTAL DATORII CURENTE (rd.60+62+65+70+71+72+73+74+75)	155.994	195.116
01080	11.TOTAL DATORII (rd.58+78)	352.390	369.956
01084	12.ACTIVE NETE = TOTAL ACTIVE - TOTAL DATORII = CAPITALURI PROPRII (rd.80=rd.46-79=rd.90)	14.817.164	11.395.458
01085	1.Rezerve, fonduri (ct.100+101+102+103+104+105+106+ 132+133+135+1391+1392+ 1393+1394+1396)	10.317.018	6.902.862
01087	2.Rezultatul reportat (ct.117-sold creditor)	4.300.529	4.500.146
01088	4.Rezultatul patrimonial al exercitiului (ct.121-sold creditor)	199.617	
01090	5.Rezultatul patrimonial al exercitiului (ct121- sold debtor)		7.550
	6.TOTAL CAPITALURI PROPRII (rd.84+85-86+87-88)	14.817.164	11.395.458


CONTUL DE REZULTAT PATRIMONIAL

31.12.2012

pag.: 1 - lei -

COD	DENUMIRE INDICATORI	An precedent	An curent
02002	Venituri din impozite, taxe, contributii de asigurari si alte venituri ale bugetelor (ct.730+731+732+733+734+735+736+739+745+746+750+751)	620.747	407.869
02003	Venituri din activitati economice (ct.701+702+703+704+705+706+707+708 +/- 709)	79.584	82.416
02004	Finantari, subventii, transferuri, alocatii bugetare cu destinatie speciala (ct.770+771+772+773+774+775+776+778+779)	109.376	16.582
02006	TOTAL VENITURI OPERATIONALE (rd.02+03+04+05)	809.707	506.867
02008	Salarii si contributiile sociale aferente angajatilor (ct.641+642+645+646+647)	161.115	167.079
02010	Stocuri, consumabile, lucrari si servicii executate de terti (ct.601+602+603+606+607+608+609+610+611+612+613+614+622+623+624+626+627+628+629)	298.889	292.337
02011	Cheltuieli de capital, amortizari si provizioane (ct.681+682+689)	74.615	21.004
02012	Alte cheltuieli operationale (ct.635+654+658)	16.166	16.888
02013	TOTAL CHELTUIELI OPERATIONALE (RD.08+09+10+11+12)	550.785	497.308
02015	- EXCEDENT (rd.06-rd.13)	258.922	9.559
02017	IV.VENITURI FINANCIARE (ct.763+764+765+766+767+768+769+786)	2.241	
02018	V. CHELTUIELI FINANCIARE (ct.663+664+665+666+667+668+669+686)	61.546	17.109
02021	-DEFICIT (rd.18-rd.17)	59.305	17.109
02023	-EXCEDENT (rd.15+20-16-21)	199.617	
02024	-DEFICIT (rd.16+21-15-20)		7.550
02031	- EXCEDENT (rd.23+28-24-29)	199.617	
02032	- DEFICIT (rd.24+29-23-28)		7.550

Conducatorul institutiei



Conducatorul compartimentului
financiar- contabil

COMUNA BREBU NOU
3227637

SITUATIA FLUXURILOR DE TREZORERIE la 31.12.2012


Anexa la anexa 3

	Col 1= Col 2+col 9 Ct casa+ct disponibilit	Col 2 Casa ct 5311	Col 4 Finantare 770	Conturi de disponib in trezorerie Col 9	5004	5006	5213	5211
	Total	Total	Total	Total disponibilitati	82515	690	11022	392819
<u>Activ operat</u> Incasari rd 2	701904	214858	0	487046				
Plati rd 3	664478	214858	354035	449620	83873	690		365057
Sold rd 4	37426	0	354035	37426	-1358	0	11022	27762
<u>Investitii</u> Incasari rd 6	9860	0	0	9860	0	0		9860
Plati rd 7	0	0	0	0	0	0		0
Sold rd 8	9860	0	0	9860	0	0		9860
Finantare rd 9 Incasare rd 10	0	0	0	0	0	0		0
Plati rd 11	37622	0	37622	37622	0	0		37622
Sold rd 12	-37622	0	37622	-37622	0	0		-37622
Rd 13= rd4+rd8+rd12	9664	0	391657	9664	-1358	0	11022	0
<u>Sold inceput de an</u> rd 14	70301	0	0	70301	2507	66258	1536	0
Sold final rd 15 =rd 13+rd 14	79965	0	391657	79965	1149	66258	12558	0

Conducatorul unitatii

Conducatorul compartimentului
financiar - contabil

Viza trezoreriei



[Handwritten signature]

SITUATIA FLUXURILOR DE TREZORERIE

31.12.2012

pag.: 1 - lei -


COD	DENUMIRE INDICATORI	Total	Casa in lei	Finantarea din bugetul de stat	Finantarea din bugetul local	Finantarea din bugetul asigurarilor sociale de stat	Finantarea din bugetul asigurarilor pentru somaj	Finantarea din bugetul fd. national unic de asig. sociale de sanatate	Finantarea de la bugetul trezoreriei statului	Alte disponibilitati	Finantarea din bugetul Fondului pentru mediu
03002	1. Incasari	701.904	214.838							487.046	
03003	2. Plati	664.478	214.858		354.035					449.620	
03004	3. Numerar net din activitatea operationala (rd.02-rd.03)	37.426			354.035					37.426	
03006	1. Incasari	9.860								9.860	
03008	3. Numerar net din activitatea de investitii (rd.06-07)	9.860								9.860	
03011	2. Plati	37.622			37.622					37.622	
03012	3. Numerar net din activitatea de finantare (rd.10-rd.11)	-37.622			37.622					-37.622	
03013	IV.CRESTEREA (DESCRESTEREA) NETA DE NUMERAR SI ECHIVALENT DE NUMERAR (rd.04+rd.08+rd.12)	9.664			391.657					9.664	
03014	V. NUMERAR SI ECHIVALENT DE NUMERAR LA INCEPUTUL ANULUI	70.301								70.301	
03015	VINUMERAR SI ECHIVALENT DE NUMERAR LA SFARSITUL PERIOADEI (rd.13+rd.14)	79.965			391.657					79.965	

Conducatorul institutiei

Conducatorul compartimentului financiar- contabil

Viza trezoreriei






SITUATIA FLUXURILOR DE TREZORERIE

31.12.2012

pag: 1 - lei -

COD	DENUMIRE INDICATORI	Total	Casa in lei	Finantarea din bugetul de stat	Finantarea din bugetul local	Finantarea din bugetul asigurarilor sociale de stat	Finantarea din bugetul asigurarilor pentru somaj	Finantarea din bugetul fd. national unic de asig. sociale de sanatate	Finantarea de la bugetul trezoreriei statului	Alte disponibilitati	Finantarea din bugetul Fondului pentru mediu
03002	1. Incasari	701.904	214.838							487.066	
03003	2. Plati	664.478	214.838		354.035					449.620	
03004	3. Numerar net din activitatea operationala (rd.02-rd.03)	37.426			354.035					37.426	
03006	1. Incasari	9.860								9.860	
03008	3. Numerar net din activitatea de investitii (rd.06-07)	9.860								9.860	
03011	2. Plati	37.622			37.622					37.622	
03012	3. Numerar net din activitatea de finantare (rd.10-rd.11)	-37.622			37.622					-37.622	
03013	IV.CRESTEREA (DESCRSTEREA) NETA DE NUMERAR SI ECHIVALENT DE NUMERAR (rd.04+rd.08+rd.12)	9.664			391.657					9.664	
03014	V. NUMERAR SI ECHIVALENT DE NUMERAR LA INCEPUTUL ANULUI	70.301								70.301	
03015	VI.NUMERAR SI ECHIVALENT DE NUMERAR LA SFARSITUL PERIOADEI (rd.13+rd.14)	79.965			391.657					79.965	

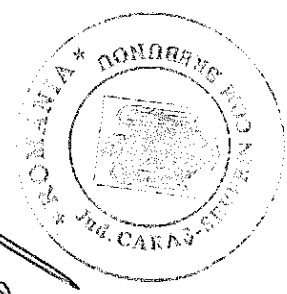
Conducatorul institutiei

Conducatorul compartimentului financiar- contabili

Viza trezoreriei

[Signature]

[Signature]



SITUATIA FLUXURILOR DE TREZORERIE

31.12.2012

pag.: 1 - lei -

COD	DENUMIRE INDICATORI	Total	Casa in valuta	Alte disponibilitati
04002	1. Incasari	40.322		40.322
04003	2. Plati	40.640		40.640
04004	3. Numerar net din activitatea operationala (rd.02-rd.03)	-318		-318
04013	IV CRESTEREA (DESCRESTEREA) NETA DE NUMERAR SI ECHIVALENT DE NUMERAR (rd.04+rd.08+rd.12)	-318		-318
04014	V NUMERAR SI ECHIVALENT DE NUMERAR LA INCEPUTUL PERIOADEI	1.181		1.181
04017	VI NUMERAR SI ECHIVALENT DE NUMERAR LA FINELE PERIOADEI(rd.13+14+15-16)	863		863

Conducatorul institutiei

Conducatorul compartimentului
financiar- contabil




DISPONIBIL DIN MIJLOACE CU DESTINATIE SPECIALA

31.12.2012

- lei -

DENUMRE INDICATORI	COD	DISPONIBIL LA INCEPUTUL ANULUI	INCASARI	PLATI	DISPONIBIL LA SFARSITUL PERIOADEI
TOTAL (rd.02 la 15)	05001	1.181	40.322	40.640	863
Disponibil din cofinantarea de la bugetul de stat(ct.550/analitic distinct)	05014	1.181	40.322	40.640	863

Conducatorul institutiei,

Conducatorul compartimentului
financiar-contabil

Situatia modificarilor in structura
activelor nete/capitalurilor

31.12.2012

Anexa 34

-lei-

Denumirea elementului de capital	Cod	Sold la inceputul anului	Cresteri	Reduceri	Sold la sfarsitul anului
A	B	I	2	3	4
Fondul bunurilor care alcatuiesc domeniul public al unitatilor administrativ- teritoriale (ct.103)	004	5.874.862			5.874.862
Rezerve din reevaluare (ct.105)	006	4.442.156		3.414.156	1.028.000
Rezultatul reportat (ct.117 - sold creditor)	017	4.300.529	199.617		4.500.146
Rezultatul patrimonial al exercitiului / 121 - sold creditor)	019	199.617		199.617	
Rezultatul patrimonial al exercitiului (ct.121 - sold debitor)	020		7.550		7.550
Total capitaluri proprii(rd.01 la 17 - rd.18+rd.19-rd.20)	021	14.817.164			11.395.458

Conducatorul institutiei

Conducatorul compartimentului
financiar- contabil




Situatia activelor si datoriilor institutiilor publice
din administratia locala
31.12.2012

pag.: 1 - lei -

COD	DENUMIRE INDICATORI	Sold la inceputul anului	Sold la sfarsitul perioadei
18005	Disponibilitati in lei ale institutiilor publice locale si ale institutiilor publice de subordonare locala, la trezorerii (ct.510+5121+5125+5151+5161+5171+5211+528+5292+5294+5299+550+551+552+553+554+555+556+558+560+561+562) din care:	68.765	67.407
18008	Total (in baze cash) (rd.04+05)	68.765	67.407
18010	Total (in baze accrual)(rd.08+09)	68.765	67.407
18011	Excedentele cumulate ale bugetelor locale (ct.5212+5213)	1.536	12.558
18013	Total (in baze cash)(rd.11+12)	1.536	12.558
18015	Total (in baze accrual)(rd.13+14)	1.536	12.558
18032	Disponibilitati ale institutiilor publice locale si ale institutiilor de subordonare locala la institutiilor de credit rezidente (ct.5121+5124+5125+5131+5132+5151+5152+5161+5162+5171+5172+550+5601) din care:	1.181	863
18036	Total (in baze cash)(rd.32+35)	1.181	863
18038	Total (in baze accrual) (rd.36+37)	1.181	863
18165	Creante comerciale curente legate de livrari de bunuri si servicii de catre autoritatile locale sau de institutii subordonate acestora(ct.232+234+409+4111+4118+413+418+4611-4911-4961). Total(rd.166+167+168+172)din care de la:	9	
18167	-de la operatori economici (S11)	9	
18176	1.Creante ale bugetului local (ct.464-497). Total (rd.177+178+179+183), din care:	13.120	18.221
18177	- de la populatie	13.120	6.722
18178	- de la operatori economici (S11)		11.499
18185	Total creante (rd.176+184)	13.120	18.221
18203	1.Sume datorate tertilor reprezentand garantii si cautiuni aafiate in conturile institutiilor publice (ct.4281+462).Total (rd.204+205+206) din care:	66.258	66.258
18205	- operatorilor economici (S11)	66.258	66.258
18286	Credite pe termen lung primite (contractate, garantate, asimilate,etc) de institutiile publice locale (ct.1622+1632+1642+16722).Total (rd.278+288+289+289.1) din care acordate de:	196.396	174.840
18287	- Institutii de credit rezidente (S122)	196.396	174.840

COD	DENUMIRE INDICATORI	Sold la inceputul anului	Sold la sfarsitul perioadei
18290	Total (in baze cash)(rd.286)	196.396	174.840
18296	Total (in baze accrual)(cash+dobanzi) (rd.290+295)	196.396	174.840
18320	Datorii comerciale curente legate de livrari de bunuri si servicii (ct.401+ 403+4041+405+408+419+4621). Total (rd.321+322+326+327) din care catre:	77.772	71.168
18321	-Operatori economici (S11)	77.772	71.168
18331	Datoriile institutiilor publice din administratia locala catre bugete (ct.4423+431+437+4428+444+446+4481)	4.592	15.659
18332	Salariile angajatilor (ct.421+423+426+4271+4273+4281)	7.372	42.031
18335	Total (rd.331+332+333+334)	11.964	57.690

Conducatorul institutiei

Conducatorul compartimentului
financiar- contabil

VENITURILE SI CHELTUIELILE BUGETELOR
LOCALE PE UNITATI ADMINISTRATIV TERITORIALE

31.12.2012

- lei -

Denumire Indicatori	Cod Indicator	Nr. rand	Prevederi Anuale	Realizat
A	B	C	1	2
CARAS SEVERIN		0		
I. COMUNE	000102	24001		
VENITURI TOTAL			592.650	402.679
Venituri proprii	4802	24002	450.840	260.869
1. Venituri curente, din care:	000202	24003	570.150	392.819
a) Cote si sume defalcate din impozitul pe venit	0402	24004		
-cote defalcate din impozitul pe venit	040201	24005	47.340	46.182
-sume alocate din cotele defalcate din impozitul pe venit pentru echilibrarea bugetelor locale	040204	24006	20.000	19.319
b) Sume defalcate din taxa pe valoarea adaugata	1102	24007	27.340	26.863
-sume defalcate din taxa pe valoarea adaugata pentru echilibrarea bugetelor locale	110206	24012	141.810	141.810
2. Venituri din capital	390002	24017	22.500	9.860
CHELTUIELI TOTAL	5002	24025	592.650	391.657
Excedent	9802	24026		11.022
CORELATII	000102	24112		
VENITURI TOTAL			592.650	402.679
venituri proprii	4802	24113	450.840	260.869
1. Venituri curente, din care:	000202	24114	570.150	392.819
a) Cote si sume defalcate din impozitul pe venit	0402	24115		
-cote defalcate din impozitul pe venit	040201	24116	47.340	46.182
-sume alocate din cotele defalcate din impozitul pe venit pentru echilibrarea bugetelor locale	040204	24117	20.000	19.319
b) Sume defalcate din taxa pe valoarea adaugata	1102	24118	27.340	26.863
-sume defalcate din taxa pe valoarea adaugata pentru echilibrarea bugetelor locale	110206	24123	141.810	141.810
2. Venituri din capital	390002	24128	22.500	9.860
CHELTUIELI TOTAL	5002	24136	592.650	391.657
Excedent	9802	24137		11.022

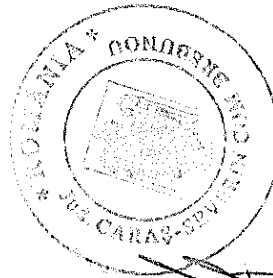
Conducatorul institutiei

Conducatorul compartimentului
financiar- contabil

SITUATIA ACTIVELOR FIXE AMORTIZABILE
31.12.2012

Anexa 35a - lei -


DENUMIREA ACTIVELOR FIXE	Cod	Existenta la 31.12.2012		SOLD LA INCEPUTUL ANULUI	CRESTERI							
		nr	mp		TOTAL din care:	5 diferente din reevaluare	6 achizitii	7 transferuri/ primit cu titlu gratuit	8 donatii, sponsorizari	9 alte caz		
											1	2
A	B											
Concesiuni, brevete, licență, mărci comerciale, drepturi și active similare (ct.205)	003											
TOTAL				6.899 6.899								
ACTIVE FIXE CORPORALE												
Amenajări la terenuri (ct.2112)	005			4.442.156								
Instalații tehnice, mijloace de transport, animale și planteți (ct.213)	012			4.738.892			3.600				3.600	
Mobilier, aparatură biroatică, echipamente de protecție a valorilor umane și mate- riale și alte active fixe corporale (ct.214)	013											
TOTAL	014			20.289 9.201.347			3.600				3.600	
TOTAL ACTIVE FIXE	015			9.208.246			3.600				3.600	



DENUMIREA ACTIVELOR FIXE	Cod	REDUCERI										SOLD LA SFARSITUL ANULUI	Ajustari de valoare (amortizari si ajustari perinu depreciere)			Valoarea contabila netă										
		TOTAL din care:	Diferente din reevaluare	Eliminare amortizare	dezmembrari si casari	transferuri/ cu titlu gratuit	vanzari	alte cai	17=3+4+10	18	19		20	21=18+19+20	22=17-21											
																	11	12	13	14	15	16	17=3+4+10	18	19	20
A	B	10+11+12+13+14+15+16																								
Concesiuni, brevete, licențe, mărci comerciale, drepturi și active similare (ct.2105)	803																									
TOTAL																										
ACTIVE FIXE CORPORALE																										
Amenajari la terenuri (ct.2112)	805																									
Instalatii tehnice mijloc de transport, animale si plantatii (ct.2113)	007	3.414,156	3.414,156																							
Mobilier, aparatura birou, echipamente de productie a valorilor umane si mate- riale si alte active fixe corporale (ct.214)	012																									
	013	29.393																								
TOTAL	014	3.443.539	3.414,156																							
TOTAL ACTIVE FIXE	015	3.443.539	3.414,156																							

Conducatorul compartimentului
financiar-contabil


Conducatorul institutiei



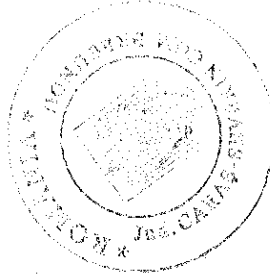
[Handwritten signature]

DENUMIREA ACTIVELOR FIXE	Cod	REDUCERI					SOLD LA SFARSITUL ANULUI	Valoarea aferenta activelor fixe neamortizabile				
		TOTAL din care:	Reevatare	dezmembrari si cesari	transferuri cu titlu gratuit	vanzari		alte cai	Fondul activelor fixe necorporale ct.100	Domeniul public al statului ct.101	Domeniul privat al statului ct.102	Domeniul public al U.A.T. ct.103
A	B	11+12+13+14+15+16	12	13	14	15	16	18	19	20	21	22
Terenuri (ct.211)	007							17=4+5-11 17=18+19+20+21+22				
Constructii (ct.212) din care:	008							284.894				
TOTAL	016							5.583.954				
TOTAL ACTIVE FIXE	017							5.674.862				
								5.974.962				

Conducatorul institutiei



Conducatorul compartimentului financiar-contabil

Capi- tot	Sub- capi- tot	Pa- ra- graf	Ar- ti- col	Al- ne- at	Denumire indicator	Prevederi bugetare initiale	Prevederi bugetare definitive	Drepturi constatate			Incasari realizate	Stingeri pe alte cai decat incasari	Drepturi constatate de incasat
								Total, din care:	din ani precedenti	din anul curent			
A						1	2	3=4+5	4	5	6	7	8=3-6-7
B													
0001	02				TOTAL VENITUR-LUGET LOCAL	488.000	592.650	420.900	13.129	407.771	402.679		18.221
0002					L. VENITURI CURENTE	488.000	570.150	411.040	13.129	397.911	392.819		18.221
0003					A. VENITURI FISCALE	229.000	311.150	315.560	13.120	302.440	297.348		18.212
0004					A1. IMPOZIT PE VENIT, PROFIT SI CASTIGURI DIN CAPITAL	76.000	82.340	78.750		78.750	78.750		
0300	02				A1.2 IMPOZIT PE VENIT, PROFIT SI CASTIGURI DIN CAPITAL DE LA PERSOANE FIZICE	76.000	82.340	78.750		78.750	78.750		
0302					IMPOZIT PE VENIT	35.000	35.000	32.568		32.568	32.568		
18					Impozitul pe veniturile din transferul proprietatilor imobiliare din patrimoniul personal	35.000	35.000	32.568		32.568	32.568		
0402					COTE SI SUME DEFALCATE DIN IMPOZITUL PE VENIT	41.000	47.340	46.182		46.182	46.182		
0402	01				Cote defalcate din impozitul pe venit	20.000	20.000	19.319		19.319	19.319		
04					Sume alocate din cotele defalcate din impozitul pe venit pentru echilibrarea bugetelor locale	21.000	27.340	26.863		26.863	26.863		
0700	02				A3 IMPOZITE SI TAXE PE PROPRIETATE	81.000	81.000	86.643	13.120	73.523	69.371		17.272
0702					IMPOZITE SI TAXE PE PROPRIETATE	81.000	81.000	86.643	13.120	73.523	69.371		17.272
01					Impozit si taxa pe cladiri	60.000	60.000	60.006	11.896	48.110	44.867		15.139
01					Impozit pe cladiri de la persoane fizice	27.600	27.600	30.038	1.893	28.145	25.513		4.525
0702	01	02			Impozit si taxa pe cladiri de la persoane juridice	32.400	32.400	29.968	10.003	19.965	19.354		10.614
0702	02				Impozit si taxa pe teren	21.000	21.000	19.907	1.224	18.683	17.774		2.133
					Impozit pe terenuri de la persoane								


28

Capi- tol	Sub- capi- tol	Pa- ra- gra- ful graf	Ar- ti- col	Al- ne- at	Denumire indicator	Prevederi bugetare initiale	Prevederi bugetare definitive	Drepturi constatate			Incasari realizate	Stingeri pe alte cai decat incasari	Drepturi constatate de incasat
								Total, din care:	din anii precedenti	din anul curent			
A						1	2	3=4+5	4	5	6	7	8=3-6-7
B													
0702	02	02			fizice	5.150	5.150	4.411	333	4.078	3.693		718
					Impozit si taxa pe teren de la persoane								
					juridice	100	100	3.763	10	3.753	3.763		
0702	02	03			Impozitul pe terenul extravilan	15.750	15.750	11.733	881	10.852	10.318		1.415
					Taxe judiciare de timbru si alte								
					taxe de timbru			165		165	165		
					Alte impozite si taxe pe proprietate			6.565		6.565	6.565		
0702	50				Alte impozite si taxe pe proprietate	72.000	147.810	150.167		150.167	149.227		940
1000	02				A4 IMPOZITE SI TAXE PE BUNURI SI SERVICII	66.000	141.810	141.810		141.810	141.810		
1102					SUME DEFALCATE DIN TVA								
					Sume defalcate din taxa pe valoarea								
					adaugata pentru echilibrarea bugetelor								
					locale	66.000	141.810	141.810		141.810	141.810		
1602					TAXE PE UTILIZAREA BUNURILOR, AUTORIZAREA UTILIZARII BUNURILOR SAU PE DESFASURAREA DE ACTIVITATI	6.000	6.000	8.357		8.357	7.417		940
					Impozit pe mijloacele de transport	5.000	5.000	8.357		8.357	7.417		940
1602	02			01	Impozit pe mijloacele de transport	4.000	4.000	3.767		3.767	3.703		64
					detinute de persoane fizice*)								
1602	02	02			Impozit pe mijloace de transport	1.000	1.000	4.590		4.590	3.714		876
					detinute persoane de juridice*)								
1602	50				Alte taxe pe utilizarea bunurilor, autorizarea utilizarii bunurilor sau pe desfasurare de activitati	1.000	1.000						9
					C. VENITURI NEFISCALE	259.000	259.000	95.480		95.471	95.471		9
2900	02				C1. VENITURI DIN PROPRIETATE	242.000	242.000	67.975		67.966	67.966		9
3000					VENITURI DIN PROPRIETATE	242.000	242.000	67.975		67.966	67.966		9
3002					VENITURI DIN PROPRIETATE	242.000	242.000	67.975		67.966	67.966		9

Capi- toi	Sub- capi- toi	Pa- ra- gra- ful	Gru- pa / Titlu	Ali- ne- at	Denumire indicator	1	2	Drepturi constatate			6	7	Drepturi constatate de incasat
								Prevederi bugtare initiale	Prevederi bugtare definitive	Total, din care:			
A					B	1	2	3=4+5	4	5	6	7	8=3-6-7
3002	05				Venituri din concesiuni si inchirieri	242.000	242.000	67.975	9	67.966	67.966		9
3300	02				C2. VANZARI DE BUNURI SI SERVICII	17.000	17.000	27.505		27.505	27.505		
3502					AMENZI, PENALITATI SI CONFISCARI	7.000	7.000	3.140		3.140	3.140		
	01				Venituri din amenzi si alte sanctiuni aplicate potrivit dispozitiilor legale	7.000	7.000	3.140		3.140	3.140		
3602					DIVERSE VENITURI	10.000	10.000	24.365		24.365	24.365		
	50				Alte venituri	10.000	10.000	24.365		24.365	24.365		
3702	03				Varsaminte din sectiunea de functionare pentru finantarea sectiunii de dezvoltare a bugetului local (cu semnul minus)	-21.000	-12.640						
	04				Varsaminte din sectiunea de functionare	21.000	12.640						
3900	02				II. VENITURI DIN CAPITAL		22.500	9.860		9.860	9.860		
3902					VENITURI DIN VALORIFICAREA UNOR BUNURI		22.500	9.860		9.860	9.860		
	01				Venituri din valorificarea unor bunuri ale institutiilor publice		22.500	9.860		9.860	9.860		

Conducatorul compartimentului
financiar-contabil

Conducatorul institutiei,




CONTUL DE EXECUTIE AL BUGETULUI LOCAL - CHELTUIELI
31.12.2012

Capi- tol	Sub- capi- tol	Pa- ra- graf	Gru- pa / Titlu	Al- ne- at	Denumire indicator	Credite de angajament	Credite bugetare		Angajamente bugetare	Angajamente legale	Plati efectuate	Angajamente legale de platit	Cheltuieli efective
							initiale	definitive					
A					B	1	2	3	4	5	6	7=5-6	8
0					CARAS SEVERIN								
5002					TOTAL CHELTUIELI		488.000	592.650	391.657	391.657	391.657		415.789
5100	02				Partea I-a SERVICII PUBLICE GENERALE		343.000	443.510	318.899	318.899	318.899		367.380
5102	01				AUTORITATI PUBLICE SI ACTIUNI EXTERNE		319.000	386.740	285.739	285.739	285.739		315.540
					Autoritati executive si legislative		319.000	386.740	285.739	285.739	285.739		315.540
					Autoritati executive		319.000	386.740	285.739	285.739	285.739		315.540
5402	50				ALTE SERVICII PUBLICE GENERALE			32.770	14.460	14.460	14.460		32.756
					Alte servicii publice generale			32.770	14.460	14.460	14.460		32.756
5502					TRANZACTII PRIVIND DATORIA PUBLICA SI IMPRUMUTURI		24.000	24.000	18.700	18.700	18.700		19.084
6000	02				Partea II-a APARARE, ORDINE PUBLICA SI SIGURANTA NATIONALA		26.000	26.000	22.131	22.131	22.131		27.139
6102	50				ORDINE PUBLICA SI SIGURANTA NATIONALA		26.000	26.000	22.131	22.131	22.131		27.139
					Alte cheltuieli in domeniul ordinii publice si sigurantei nationale		26.000	26.000	22.131	22.131	22.131		27.139
7000	02				Partea IV-a SERVICII SI DEZVOLTARE PUBLICA, LOCUINTE, MEDIU SI APE		83.000	97.140	50.627	50.627	50.627		21.270
7002	06				LOCUINTE, SERVICII SI DEZVOLTARE PUBLICA		40.000	40.000	29.005	29.005	29.005		21.270
					Illuminat public si electrificari rurale		40.000	40.000	29.005	29.005	29.005		21.270
7402	05				PROTECTIA MEDIULUI		43.000	57.140	21.622	21.622	21.622		21.270
					Salubritate si gestiunea deseurilor			22.500					21.270
					Salubritate			22.500					21.270
8000	02				Canalizarea si tratarea apelor reziduale		43.000	34.640	21.622	21.622	21.622		21.270
8402	03				TRANSPORTURI		36.000	26.000					21.270
					Transport rutier		36.000	26.000					21.270

Capi- tol	Sub- capi- tol	Pa- ra- graf	Gru- pa / Titlu	Ar- ti- col	Ali- ne- at	Denumire indicator	Credite de angajament	Credite bugetare		Angajamente bugetare	Angajamente legale	Plati efectuate	Angajamente legale de platit	Cheltuieli efective
								initiale	definitive					
			A			B	I	2	3	4	5	6	7=5-6	8
8402		01				Drumuri si poduri		36.000	26.000					

PRIMAR

CONTABIL



[Handwritten signature]

DETALIEREA CHELTUIELILOR

- buget local -
31.12.2012

Capi- tol	Sub- capit- ol	Pa- ra- graf	Gru- pa / Titlu	Ar- ti- col	Ali- ne- at	Denumire indicator	Credite de angajament	Credite bugetare		Angajamente bugetare	Angajamente legale	Plati efectuate	Angajamente legale de platit	Cheltuieli efective	
								initiale	definitive						
A						B	1	2	3	4	5	6	7=5-6	8	
0						CARAS SEVERIN									
5002			01			TOTAL CHELTUIELI		488.000	592.650	391.657	391.657	391.657		415.789	
			10			CHELTUIELI CURENTE		445.000	535.510	370.035	370.035	370.035		399.020	
			20			TITLUL I CHELTUIELI DE PERSONAL		163.000	173.000	124.260	124.260	124.260		167.079	
			30			TITLUL II BUNURI SI SERVICII		261.000	341.510	229.775	229.775	229.775		214.832	
			70			TITLUL III DOBANZI		21.000	21.000	16.000	16.000	16.000		17.109	
			71			CHELTUIELI DE CAPITAL		21.000	35.140					16.769	
			79			TITLUL X ACTIVE NEFINANCIARE		21.000	35.140					16.769	
			81			OPERATIUNI FINANCIARE		22.000	22.000	21.622	21.622	21.622		16.769	
5100	02					TITLUL XIV RAMBURSARI DE CREDITE		22.000	22.000	21.622	21.622	21.622		16.769	
5102						Partea I-a SERVICII PUBLICE GENERALE		343.000	443.510	318.899	318.899	318.899		367.380	
						AUTORITATI PUBLICE SI ACTIUNI EXTERNE		319.000	386.740	285.739	285.739	285.739		315.540	
			01			CHELTUIELI CURENTE		319.000	386.740	285.739	285.739	285.739		298.771	
			10			TITLUL I CHELTUIELI DE PERSONAL		137.000	119.410	92.129	92.129	92.129		112.350	
			10	01		Cheltuieli salariale in bani		116.000	96.910	74.346	74.346	74.346		91.202	
			10	01	01	Salarii de baza		81.000	67.910	52.699	52.699	52.699		64.979	
			10	01	12	Indemnizatii platite unor persoane din afara unitatii		30.000	22.000	17.610	17.610	17.610		22.186	
			10	01	30	Alte drepturi salariale in bani		5.000	7.000	4.037	4.037	4.037		4.037	
			10	03		Contributii		21.000	22.500	17.783	17.783	17.783		21.148	
			10	03	01	Contributii de asigurari sociale de stat		15.000	16.000	13.166	13.166	13.166		15.719	
			10	03	02	Contributii de asigurari de somaj		600	600	298	298	298		345	
			10	03	03	Contributii de asigurari sociale de sanatate		4.600	5.000	3.729	3.729	3.729		4.368	
			10	03	04	Contributii de asigurari pentru									

Capi- tof	Sub- capi- tof	Pa- ra- graf	Gru- pa / Titlu	Ar- ti- col	Al- ne- at	Denumire indicator	Credite de angajament	Credite bugetare		Angajamente legale	Plati efectuate	Angajamente legale de platit	Cheltuieli efective	
								initiale	definitive					
A						B	1	2	3	4	5	6	7=5-6	8
						accidente de munca si boli profesionale		200	200	86	86		107	
						Contributii pentru concedii si indemnizatii		600	700	504	504		609	
						TITLUL II BUNURI SI SERVICII		182.000	267.330	193.610	193.610		186.421	
						Bunuri si servicii		122.000	207.330	152.008	152.008		163.473	
						Furnituri de birou		6.000	7.000	3.000	3.000		3.528	
						Carburanti si lubrifianti		16.000	30.000	22.432	22.432		24.248	
						Piese de schimb		10.000	20.000	5.590	5.590		2.660	
						Posta, telecomunicatii, radio, tv, internet		7.000	10.000	7.174	7.174		7.174	
						Alte bunuri si servicii pentru intretinere si functionare		83.000	140.330	113.812	113.812		125.863	
						Reparatii curente		60.000	40.000	38.189	38.189		16.629	
						Deplasari, detasari, transferari			20.000	3.413	3.413		6.319	
						Deplasari interne, detasari, transferari			16.000	3.413	3.413		3.413	
						Deplasari in strainatate			4.000				2.906	
						CHELTUIELI DE CAPITAL							16.769	
						TITLUL X ACTIVE NEFINANCIARE							16.769	
						Active fixe							16.769	
						Masini, echipamente si mijloace de transport							13.401	
						Mobilier, aparatura biroutica si alte active corporale							3.307	
						Alte active fixe (inclusiv reparatii capitale)							61	
						ALTE SERVICII PUBLICE GENERALE			32.770	14.460	14.460		32.756	

Capi- tol	Sub- capi- tol	Pa- ra- graf	Ar- ti- col	Al- ne- at	Denumire indicator	Credite de angajament	Credite bugetare		Angajamente legale	Plati efectuate	Angajamente legale de platit	Cheltuieli efective	
							initiale	definitive					
A					B	1	2	3	4	5	6	7=5-6	8
	01				CHELTUIELI CURENTE			32.770	14.460	14.460	14.460	32.736	
	10				TITLUL I CHELTUIELI DE PERSONAL			27.590	10.000	10.000	10.000	27.590	
	10	01			Cheltuieli salariale in bani			27.590	10.000	10.000	10.000	27.590	
	10	01	12		Indemnizatii plătite unor persoane din afara unitatii			27.590	10.000	10.000	10.000	27.590	
	20				TITLUL II BUNURI SI SERVICII			5.180	4.460	4.460	4.460	5.166	
	20	01			Bunuri si servicii			1.330	1.240	1.240	1.240	1.326	
	20	01	30		Alte bunuri si servicii pentru intretinere si functionare			1.330	1.240	1.240	1.240	1.326	
	20	06			Deplasari, detasari, transferari			3.850	3.220	3.220	3.220	3.840	
	20	06	01		Deplasari interne, detasari, transferari			3.850	3.220	3.220	3.220	3.840	
5502					TRANZACTII PRIVIND DATORIA PUBLICA SI IMPRUMUTURI			24.000	18.700	18.700	18.700	19.084	
	01				CHELTUIELI CURENTE			24.000	18.700	18.700	18.700	19.084	
	20				TITLUL II BUNURI SI SERVICII			3.000	2.700	2.700	2.700	1.975	
	20	24			Comisioane si alte costuri aferente imprumuturilor			3.000	2.700	2.700	2.700	1.975	
	20	24	02		Comisioane si alte costuri aferente imprumuturilor interne			3.000	2.700	2.700	2.700	1.975	
	30				TITLUL III DOBANZI			21.000	16.000	16.000	16.000	17.109	
	30	01			Dobanzi aferente datoriei publice interne			21.000	16.000	16.000	16.000	17.109	
	30	01	01		Dobanzi aferente datoriei publice interne directe			21.000	16.000	16.000	16.000	17.109	
6000	02				Partea II-a APARARE, ORDINE PUBLICA SI SIGURANTA NATIONALA			26.000	22.131	22.131	22.131	27.139	
6102					ORDINE PUBLICA SI SIGURANTA NATIONALA			26.000	22.131	22.131	22.131	27.139	


34

Capi- tol	Sub- capi- tol	Pa- ra- graf	Gr- pa / Titlu	Ar- fi- col	Ali- ne- at	Denumire indicator	Credite de angajament	Credite bugetare		Angajamente bugetare	Angajamente legale	Plati efectuate	Angajamente legale de platit	Cheltuieli efective
								initiale	definitive					
A						B	1	2	3	4	5	6	7=5-6	8
			01			CHELTUIELI CURENTE		26.000	26.000	22.131	22.131	22.131	22.131	27.139
			10			TITLUL I CHELTUIELI DE PERSONAL		26.000	26.000	22.131	22.131	22.131	22.131	27.139
			10	01		Cheltuieli salariale in bani		20.000	20.000	17.116	17.116	17.116	17.116	21.686
			10	01	01	Salarii de baza		17.600	17.600	16.371	16.371	16.371	16.371	21.686
			10	01	30	Alte drepturi salariale in bani		2.400	2.400	745	745	745	745	
			10	03		Contributii		6.000	6.000	5.015	5.015	5.015	5.015	5.453
			10	03	01	Contributii de asigurari sociale de stat		4.500	4.500	3.791	3.791	3.791	3.791	3.982
			10	03	02	Contributii de asigurari de somaj		200	150	81	81	81	81	109
			10	03	03	Contributii de asigurari sociale de sanatate		1.100	1.100	947	947	947	947	1.171
			10	03	04	Contributii de asigurari pentru accidente de munca si boli profesionale		50	50	29	29	29	29	28
			10	03	06	Contributii pentru concedii si indemnizatii		150	200	167	167	167	167	163
7000	02					Partea IV-a SERVICII SI DEZVOLTARE PUBLICA, LOCUINTE, MEDIU SI APE		83.000	97.140	50.627	50.627	50.627	50.627	21.270
7002						LOCUINTE, SERVICII SI DEZVOLTARE PUBLICA		40.000	40.000	29.005	29.005	29.005	29.005	21.270
			01			CHELTUIELI CURENTE		40.000	40.000	29.005	29.005	29.005	29.005	21.270
			20			TITLUL II BUNURI SI SERVICII		40.000	40.000	29.005	29.005	29.005	29.005	21.270
			20	01		Bunuri si servicii		40.000	40.000	29.005	29.005	29.005	29.005	21.270
			20	01	03	Incalzit, iluminat si forta motrica		40.000	40.000	29.005	29.005	29.005	29.005	21.270
7402			70			PROTECTIA MEDIULUI		43.000	57.140	21.622	21.622	21.622	21.622	21.270
			71			CHELTUIELI DE CAPITAL		21.000	35.140					21.270
			71	01		TITLUL X ACTIVE NEFINANCIARE		21.000	35.140					21.270
			71	01		Active fixe		21.000	35.140					21.270

2023

Capi- tol	Sub- cap- tol	Pa- ra- graf	Gr- pa / Titlu	Ar- ti- col	Ali- ne- at	Denumire indicator	Credite de angajament	Credite bugetare		Angajamente legale	Plati efectuate	Angajamente legale de platit	Cheltuieli efective	
								initiale	definitive					
A						B	1	2	3	4	5	6	7=5-6	8
	71	01	02			Masini, echipamente si mijloace de transport			22.500					
	71	01	30			Alte active fixe (inclusiv reparatii capitale)		21.000	12.640					
	79					OPERATIUNI FINANCIARE		22.000	22.000	21.622	21.622			21.622
	81					TITLUL XIV RAMBURSARI DE CREDITE		22.000	22.000	21.622	21.622			21.622
	81	02				Rambursari de credite interne		22.000	22.000	21.622	21.622			21.622
	81	02	05			Rambursari de credite aferente datoriei publice interne locale		22.000	22.000	21.622	21.622			21.622
8000	02					Partea V-a ACTIUNI ECONOMICE		36.000	26.000					
8402						TRANSPORTURI		36.000	26.000					
	01					CHELTUIELI CURENTE		36.000	26.000					
	20					TITLUL II BUNURI SI SERVICII		36.000	26.000					
	20	01				Bunuri si servicii		36.000	26.000					
	20	01	30			Alte bunuri si servicii pentru intretinere si functionare		36.000	26.000					

Conducatorul institutiei,

Conducatorul compartimentului
financiar-contabil


DETALIEREA CHELTUIELILOR
 INSTITUTULUI PUBLICE FINANTATE DIN VENITURI PROPRII
 SI SUBVENTII DIN BUGETUL LOCAL

Capi- tol	Sub- capi- tol	Pa- ra- gra- ful	Gru- pa / Titlu	Ar- ti- col	Ali- ne- at	Denumire indicator	Credite de angajament	Credite bugetare		Angajamente bugetare	Angajamente legale	Plati efectuate	Angajamente legale de platit	Cheltuieli efective
								2	3					
A						B	1	2	3	4	5	6	7=5-6	8
0						CARAS SEVERIN								
5010			01			TOTAL CHELTUIELI DIN VENITURI PROPRII SI SUBVENTII		150.000	150.000	83.873	83.873	83.873	83.873	98.628
			20			CHELTUIELI CURENTE		150.000	150.000	83.873	83.873	83.873	83.873	94.393
			70			TITLUL II BUNURI SI SERVICII		150.000	150.000	83.873	83.873	83.873	83.873	94.393
			71			CHELTUIELI DE CAPITAL								4.235
						TITLUL X ACTIVE NEFINANCIARE								4.235
6110			01			ORDINE PUBLICA SI SIGURANTA NATIONALA		10.000	10.000					3.935
			20			CHELTUIELI CURENTE		10.000	10.000					3.935
			20	01		TITLUL II BUNURI SI SERVICII		10.000	10.000					3.935
			20	01	30	Bunuri si servicii		10.000	10.000					
			20	01	30	Alte bunuri si servicii pentru intretinere si functionare		10.000	10.000					
			70			CHELTUIELI DE CAPITAL								
			71			TITLUL X ACTIVE NEFINANCIARE								
			71	01		Active fixe								
			71	01	02	Masini, echipamente si mijloace de transport								745
			71	01	30	Alte active fixe								
						(inclusiv reparatii capitale)								
7010						LOCUINTE, SERVICII SI DEZVOLTARE PUBLICA		140.000	140.000	83.873	83.873	83.873	83.873	3.190
			01			CHELTUIELI CURENTE		140.000	140.000	83.873	83.873	83.873	83.873	94.693
			20			TITLUL II BUNURI SI SERVICII		140.000	140.000	83.873	83.873	83.873	83.873	94.393
			20	01		Bunuri si servicii		140.000	140.000	83.873	83.873	83.873	83.873	94.393
			20	01	04	Apa, canal si salubritate		140.000	140.000	83.873	83.873	83.873	83.873	94.393
			20	01	30	Alte bunuri si servicii pentru		80.000	80.000	61.419	61.419	61.419	61.419	77.539

7/3

Capi- tol	Sub- capi- tol	Pa- ra- graf	Gru- pa / Titlu	Ar- ti- col	Al- ne- at	Denumire indicator	Credite de angajament	Credite bugetare		Angajamente bugetare	Angajamente legale	Plati efectuate	Angajamente legale de platit	Cheltuieli efective
								initiale	definitive					
						B	1	2	3	4	5	6	7=5-6	8
						intretinere si functionare		60.000	60.000	22.454	22.454	22.454		16.854
			70			CHELTUIELI DE CAPITAL								300
			71			TITLUL X ACTIVE NEFINANCIARE								300
			71	01		Active fixe								300
			71	01	02	Masini, echipamente si mijloace de transport								300

Conducatorul institutiei,


Conducatorul compartimentului
financiar-contabil

CONTUL DE EXECUTIE AL INSTITUTIILOR PUBLICE FINANTATE
DIN VENITURI PROPRII SI SUBVENTII DIN BUGETUL LOCAL - VENIT.
31.12.2012

Pag. 1 - lei-

Capi- tol	Sub- capi- tol	Pa- ra- graf	Ar- ti- col	Ali- ne- at	Denumire indicator	Prevederi bugetare initiale	Prevederi bugetare definitive	Drepturi constatate			Incasari realizate	Sfingeri pe alte cai decat incasari	Drepturi constatate de incasat
								Total, din care:	din anii precedenti	din anul curent			
0					B	1	2	3=4+5	4	5	6	7	8=3-6-7
					CARAS SEVERIN								
	0001	10			TOTAL VENITURI-VENITURI	150.000	150.000	82.515		82.515	82.515		
	0002				I. VENITURI CURENTE	150.000	150.000	82.515		82.515	82.515		
	2900				C. VENITURI NEFISCALE	150.000	150.000	82.515		82.515	82.515		
	3300				C2. VANZARI DE BUNURI SI SERVICII	150.000	150.000	82.515		82.515	82.515		
	3310				VENITURI DIN PRESTARI DE SERVICII SI ALTE ACTIVITATI	150.000	150.000	82.515		82.515	82.515		
	3310	08			Venituri din prestari de servicii	150.000	150.000	82.515		82.515	82.515		

Conducatorul institutiei,




Conducatorul compartimentului
financiar-contabil

Capi- tol	Sub- capi- tol	Pa- ra- gra- f / Titlu	Ar- ti- col	Ali- ne- at	Denumire indicator	Prevederi bugetare initiale	Prevederi bugetare definitive	Drepturi constatate			Incasari realizate	Stingeri pe alte cai decat Incasari	Drepturi constatate de incasat
								Total, din care:	din anii precedenti	din anul curent			
A					B	1	2	3=4+5	4	5	6	7	8=3-6-7
0702	01				fizice	5.150	5.150	4.411	333	4.078	3.693		718
	02				Impozit si taxa pe teret de la persoane juridice	100	100	3.763	10	3.753	3.763		
	03				Impozitul pe terenul extravilan	15.750	15.750	11.733	881	10.852	10.318		1.415
	03				Taxe judiciare de timbru si alte taxe de timbru			165		165	165		
	50				Alte impozite si taxe pe proprietate			6.565		6.565	6.565		
1000	02				A4 IMPOZITE SI TAXE PE BUNURI SI SERVICII	72.000	147.810	150.167		150.167	149.227		940
1102	06				SUME DEFALCATE DIN TVA	66.000	141.810	141.810		141.810	141.810		
					Sume defalcate din taxa pe valoarea adaugata pentru echilibrarea bugetelor locale	66.000	141.810	141.810		141.810	141.810		
1602					TAXE PE UTILIZAREA BUNURILOR, AUTORIZAREA UTILIZARII BUNURILOR SAU PE DESFASURAREA DE ACTIVITATI	6.000	6.000	8.357		8.357	7.417		940
	02				Impozit pe mijloacele de transport	5.000	5.000	8.357		8.357	7.417		940
	01				Impozit pe mijloacele de transport detinute de persoane fizice*)	4.000	4.000	3.767		3.767	3.763		64
	02				Impozit pe mijloace de transport detinute persoane de juridice*)	1.000	1.000	4.590		4.590	3.714		876
	50				Alte taxe pe utilizarea bunurilor, autorizarea utilizarii bunurilor sau pe desfasurare de activitati	1.000	1.000						
2900	02				C. VENITURI NEFISCALE	238.000	246.360	95.480	9	95.471	95.471		9
3000					C1. VENITURI DIN PROPRIETATE	242.000	242.000	67.975	9	67.966	67.966		9
3002					VENITURI DIN PROPRIETATE	242.000	242.000	67.975	9	67.966	67.966		9

Capi- tol	Sub- capi- tol	Pa- ra- gra- f / Titlu	Ar- ti- col	Ali- ne- at	Denumire indicator	Prevederi bugetare initiale	Prevederi bugetare definitive	Drepturi constatate			Incasari realizate	Stingeri pe alte cai decat incasari	Drepturi constatate de incasat
								Total, din care:	din anii precedenti	din anul curent			
A					B	1	2	3=4+5	4	5	6	7	8=3-6-7
3002	05				Venituri din concesiuni si inchirieri	242.000	242.000	67.975	9	67.966	67.966		9
3300	02				C2. VANZARI DE BUNURI SI SERVICII	-4.000	4.360	27.505		27.505	27.505		
3502					AMENZI, PENALITATI SI CONFISCARI	7.000	7.000	3.140		3.140	3.140		
	01				Venituri din amenzi si alte sanctiuni aplicate potrivit dispozitiilor legale	7.000	7.000	3.140		3.140	3.140		
3602					DIVERSE VENITURI	10.000	10.000	24.365		24.365	24.365		
3702	50				Alte venituri	10.000	10.000	24.365		24.365	24.365		
	03				TRANSFERURI VOLUNTARE, ALTELE DECAT SUBVENTIILE	-21.000	-12.640						
					Varsaminte din sectiunea de functionare pentru finantarea sectiunii de dezvoltare a bugetului local (cu semnul minus)	-21.000	-12.640						

Conducatorul institutiei,

Conducatorul compartimentului
financiar-contabil

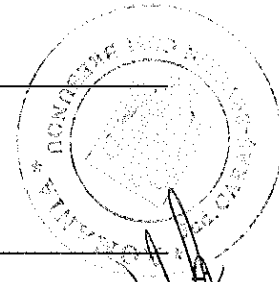
CONTUL DE EXECUTIE AL BUGETULUI LOCAL - CHELTUIELI
SECTIUNEA DE FUNCTIONARE
31.12.2012

Capi- tol	Sub- capi- tol	Pa- ra- graf	Gru- pa / Titlu	Ar- ti- col	Ali- ne- at	Denumire indicator	Credite de angajament	Credite bugetare		Angajamente bugetare	Angajamente legale	Plati efectuate	Angajamente legale de platit	Cheltuieli efective
								initiale	definitive					
			A			B	1	2	3	4	5	6	7=5-6	8
5002			01			TOTAL CHELTUIELI		467.000	557.510	391.657	391.657	391.657	391.657	399.020
			10			CHELTUIELI CURENTE		445.000	535.510	370.035	370.035	370.035	370.035	399.020
			20			TITLUL I CHELTUIELI DE PERSONAL		165.000	173.000	124.260	124.260	124.260	124.260	167.079
			30			TITLUL II BUNURI SI SERVICII		261.000	341.510	229.775	229.775	229.775	229.775	214.832
			79			TITLUL III DOBANZI		21.000	21.000	16.000	16.000	16.000	16.000	17.109
			81			OPERATIUNI FINANCIARE		22.000	22.000	21.622	21.622	21.622	21.622	
5100 02						TITLUL XIV RAMBURSARI DE CREDITE		22.000	22.000	21.622	21.622	21.622	21.622	
5102						Partea I-a SERVICII PUBLICE GENERALE		343.000	443.510	318.899	318.899	318.899	318.899	350.611
						AUTORITATI PUBLICE SI ACTIUNI EXTERNE		319.000	386.740	285.739	285.739	285.739	285.739	298.771
			01			CHELTUIELI CURENTE		319.000	386.740	285.739	285.739	285.739	285.739	298.771
			10			TITLUL I CHELTUIELI DE PERSONAL		137.000	119.410	92.129	92.129	92.129	92.129	112.350
			10 01			Cheltuieli salariale in bani		116.000	96.910	74.346	74.346	74.346	74.346	91.202
			10 01 01			Salarii de baza		81.000	67.910	52.699	52.699	52.699	52.699	64.979
			10 01 12			Indemnizatii platite unor persoane din afara unitatii		30.000	22.000	17.610	17.610	17.610	17.610	22.186
			10 01 30			Alte drepturi salariale in bani		5.000	7.000	4.037	4.037	4.037	4.037	4.037
			10 03			Contributii		21.000	22.500	17.783	17.783	17.783	17.783	21.148
			10 03 01			Contributii de asigurari sociale de stat		15.000	16.000	13.166	13.166	13.166	13.166	15.719
			10 03 02			Contributii de asigurari de somaj		600	600	298	298	298	298	345
			10 03 03			Contributii de asigurari sociale de sanatate		4.600	5.000	3.729	3.729	3.729	3.729	4.368
			10 03 04			Contributii de asigurari pentru accidente de munca si boli profesionale		200	200	86	86	86	86	107
			10 03 06			Contributii pentru concedii si indemnizatii		600	700	504	504	504	504	609

Capi- tol	Sub- capi- tol	Pa- ra- graf	Gru- pa / Titlu	Ar- ti- col	Al- ne- at	Denumire indicator	Credite de angajament	Credite bugetare		Angajamente legale	Plati efectuate	Angajamente legale de platit	Cheltuieli efective	
								initiale	definitive					
A						B	1	2	3	4	5	6	7=5-6	8
5502						IMPRUMUTURI		24.000	24.000	18.700	18.700	18.700	19.084	
	01					CHELTUIELI CURENTE		24.000	24.000	18.700	18.700	18.700	19.084	
	20					TITLUL II BUNURI SI SERVICII		3.000	3.000	2.700	2.700	2.700	1.975	
	20	24				Comisioane si alte costuri aferente imprumuturilor		3.000	3.000	2.700	2.700	2.700	1.975	
	20	24	02			Comisioane si alte costuri aferente imprumuturilor interne		3.000	3.000	2.700	2.700	2.700	1.975	
	30					TITLUL III DOBANZI		21.000	21.000	16.000	16.000	16.000	17.109	
	30	01				Dobanzi aferente datoriei publice interne		21.000	21.000	16.000	16.000	16.000	17.109	
	30	01	01			Dobanzi aferente datoriei publice interne directe		21.000	21.000	16.000	16.000	16.000	17.109	
6000	02					Partea II-a APARARE, ORDINE PUBLICA SI SIGURANTA NATIONALA		26.000	26.000	22.131	22.131	22.131	27.139	
6102						ORDINE PUBLICA SI SIGURANTA NATIONALA		26.000	26.000	22.131	22.131	22.131	27.139	
	01					CHELTUIELI CURENTE		26.000	26.000	22.131	22.131	22.131	27.139	
	10					TITLUL I CHELTUIELI DE PERSONAL		26.000	26.000	22.131	22.131	22.131	27.139	
	10	01				Cheltuieli salariale in bani		20.000	20.000	17.116	17.116	17.116	21.686	
	10	01	01			Salarii de baza		17.600	17.600	16.371	16.371	16.371	21.686	
	10	01	30			Alte drepturi salariale in bani		2.400	2.400	745	745	745	5.453	
	10	03				Contributii		6.000	6.000	5.015	5.015	5.015	3.982	
	10	03	01			Contributii de asigurari sociale de stat		4.500	4.500	3.791	3.791	3.791	109	
	10	03	02			Contributii de asigurari de somaj		200	150	81	81	81	1.171	
	10	03	03			Contributii de asigurari sociale de sanatate		1.100	1.100	947	947	947	1.171	
	10	03	04			Contributii de asigurari pentru								

26

Capi- tol	Sub- capi- tol	Pa- ra- graf	Gr- pa / Titlu	Ar- ti- col	Al- ne- at	Denumire indicator	Credite de angajament	Credite bugetare		Angajamente bugetare	Angajamente legale	Plati efectuate	Angajamente legale de platit	Cheltuieli efective
								2	3					
A						B	1	2	3	4	5	6	7=5-6	8
						accidente de munca si boli profesionale		50	50	29	29	29	7=5-6	29
						Contributii pentru concedii si indemnizatii		150	200	167	167	167		167
7000	02					Partea IV-a SERVICII SI DEZVOLTARE PUBLICA, LOCUINTE, MEDIU SI APE LOCUINTE, SERVICII SI DEZVOLTARE PUBLICA		62.000	62.000	50.627	50.627	50.627		50.627
7002						CHELTUIELI CURENTE		40.000	40.000	29.005	29.005	29.005		29.005
						TITLUL II BUNURI SI SERVICII		40.000	40.000	29.005	29.005	29.005		29.005
						Bunuri si servicii		40.000	40.000	29.005	29.005	29.005		29.005
						Incalzit, iluminat si forta motrica		40.000	40.000	29.005	29.005	29.005		29.005
7402						PROTECTIA MEDIULUI		22.000	22.000	21.622	21.622	21.622		21.622
						OPERATIUNI FINANCIARE		22.000	22.000	21.622	21.622	21.622		21.622
						TITLUL XIV RAMBURSARI DE CREDITE		22.000	22.000	21.622	21.622	21.622		21.622
						Rambursari de credite interne		22.000	22.000	21.622	21.622	21.622		21.622
						Rambursari de credite aferente datoriei publice interne locale		22.000	22.000	21.622	21.622	21.622		21.622
8000	02					Partea V-a ACTIUNI ECONOMICE		36.000	26.000	26.000	26.000	26.000		26.000
8402						TRANSPORTURI		36.000	26.000	26.000	26.000	26.000		26.000
						CHELTUIELI CURENTE		36.000	26.000	26.000	26.000	26.000		26.000
						TITLUL II BUNURI SI SERVICII		36.000	26.000	26.000	26.000	26.000		26.000
						Bunuri si servicii		36.000	26.000	26.000	26.000	26.000		26.000
						Alte bunuri si servicii pentru intretinere si functionare		36.000	26.000	26.000	26.000	26.000		26.000
9902	96					excedent/deficit sect funct		36.000	26.000	26.000	26.000	26.000		26.000

Conducatorul compartimentului
financiar-contabil

Conducatorul compartimentului


H*

CONTUL DE EXECUTIE AL INSTITUTIILOR PUBLICE FINANTATE
DIN VENITURI PROPRII SI SUBVENTII DIN BUGETUL LOCAL - VENITURI
SECTIUNEA DE FUNCTIONARE
31.12.2012

Capi- tol	Sub- capi- tol	Pa- ra- graf	Gru- pa / Titlu	Al- ne- at	Denumire indicator	Prevederi bugetare initiale	Prevederi bugetare definitive	Drepturi constatate			Incasari realizate	Stingeri pe alte cai decat incasari	Drepturi constatate de incasat
								Total, din care:	din anii precedenti	din anul curent			
			A			1	2	3=4+5	4	5	6	7	8=3-6-7
			B										
0001	10				TOTAL VENITURI-VENTURI	150.000	150.000	82.515		82.515	82.515		
0002					L. VENITURI CURENTE	150.000	150.000	82.515		82.515	82.515		
2900					C. VENITURI NEFISCALE	150.000	150.000	82.515		82.515	82.515		
3300					C2. VANZARI DE BUNURI SI SERVICII	150.000	150.000	82.515		82.515	82.515		
3310					VENITURI DIN PRESTARI DE SERVICII SI ALTE ACTIVITATI	150.000	150.000	82.515		82.515	82.515		
	08				Venituri din prestari de servicii	150.000	150.000	82.515		82.515	82.515		

Conducatorul institutiei,

Conducatorul compartimentului
financiar-contabil




**DETALIEREA CHELTUIELILOR
INSTITUTII PUBLICE FINANTATE DIN VENITURI PROPRII
SI SUBVENTII DIN BUGETUL LOCAL
SECTIUNEA DE FUNCTIONARE
31.12.2012**

Pag. 1 - lei-

Capi- tol	Sub- capi- tol	Pa- ra- graf	Gru- pa / Titlu	Ar- ti- col	Al- ne- at	Denumire indicator	Credite de angajament	Credite bugetare		Angajamente bugetare	Angajamente legale	Plati efectuate	Angajamente legale de platit	Cheltuieli efective
								2	3					
			A			B	1			4	5	6	7=5-6	8
5010						TOTAL CHELTUIELI DIN VENITURI PROPRII SI SUBVENTII		150.000	150.000	83.873	83.873	83.873	83.873	94.393
	01					CHELTUIELI CURENTE		150.000	150.000	83.873	83.873	83.873	83.873	94.393
6110	20					TITLUL II BUNURI SI SERVICII		150.000	150.000	83.873	83.873	83.873	83.873	94.393
	01					ORDINE PUBLICA SI SIGURANTA NATIONALA		10.000	10.000					
	20					CHELTUIELI CURENTE		10.000	10.000					
	20	01				TITLUL II BUNURI SI SERVICII		10.000	10.000					
	20	01				Bunuri si servicii		10.000	10.000					
	20	01				Alte bunuri si servicii pentru intretinere si functionare		10.000	10.000					
7010						LOCUINTE, SERVICII SI DEZVOLTARE PUBLICA		140.000	140.000	83.873	83.873	83.873	83.873	94.393
	01					CHELTUIELI CURENTE		140.000	140.000	83.873	83.873	83.873	83.873	94.393
	20					TITLUL II BUNURI SI SERVICII		140.000	140.000	83.873	83.873	83.873	83.873	94.393
	20	01				Bunuri si servicii		140.000	140.000	83.873	83.873	83.873	83.873	94.393
	20	01				Alte bunuri si servicii pentru intretinere si functionare		80.000	80.000	61.419	61.419	61.419	61.419	77.539
9910	96					excedent/deficit sect funct		60.000	60.000	22.454	22.454	22.454	22.454	16.854

Conducatorul institutiei,

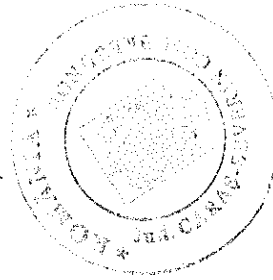
Conducatorul compartimentului
financiar-contabil

[Handwritten signature]

CONTUL DE EXECUTIE AL BUGETULUI LOCAL - VENITURI
SECTIUNEA DE DEZVOLTARE
31.12.2012

Capi- toi	Sub- capi- toi	Pa- ra- gra- f / Titlu	Ar- ti- col	Ali- ne- at	Denumire indicator	Prevederi bugetare initiale	Prevederi bugetare definitive	Drepturi constatate			Incasari realizate	Stingeri pe alte cai decat incasari	Pag. 1 - lei-
								Total, din care:	din anii precedenti	din anul curent			
A					B	1	2	3=4+5	4	5	6	7	8=3-6-7
0001	02				TOTAL VENITURI-BUGET LOCAL	21.000	35.140	9.860		9.860	9.860		
0002					I. VENITURI CURENTE	21.000	12.640						
2900					C. VENITURI NEFISCALE	21.000	12.640						
3300					C2. VANZARI DE BUNURI SI SERVICII	21.000	12.640						
3702					TRANSFERURI VOLUNTARE, ALTELE DECAT SUBVENTIILE	21.000	12.640						
04					Varsaminte din secuturarea de functionare	21.000	12.640						
3900	02				II. VENITURI DIN CAPITAL		22.500	9.860		9.860	9.860		
3902					VENITURI DIN VALORIFICAREA UNOR BUNURI		22.500	9.860		9.860	9.860		
	01				Venituri din valorificarea unor bunuri ale institutiilor publice		22.500	9.860		9.860	9.860		

Conducatorul institutiei,



[Handwritten signature]

Conducatorul compartimentului
financiar-contabil

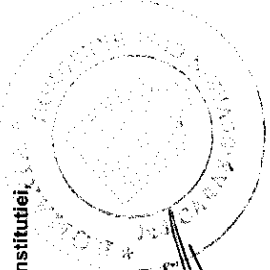
[Handwritten signature]

CONTUL DE EXECUTIE AL BUGETULUI LOCAL - CHELTUIELI
SECTIUNEA DE DEZVOLTARE
31.12.2012

Capi- tol	Sub- capi- tol	Pa- ra- graf	Gru- pa / Titlu	Ar- ti- col	Ali- ne- at	Denumire indicator	Credite de angajament	Credite bugetare		Angajamente legale	Plati efectuate	Angajamente legale de platit	Cheltuieli efective	
								initiale	definitive					
A						B	1	2	3	4	5	6	7=5-6	8
5002			70			TOTAL CHELTUIELI		21.000	35.140				16.769	
			70			CHELTUIELI DE CAPITAL		21.000	35.140				16.769	
5100 02			71			TITLUL X ACTIVE NEFINANCIARE		21.000	35.140				16.769	
5102			70			Partea I-a SERVICII PUBLICE GENERALE							16.769	
			71			AUTORITATI PUBLICE SI ACTIUNI EXTERNE							16.769	
			71	01		CHELTUIELI DE CAPITAL							16.769	
			71	01	02	TITLUL X ACTIVE NEFINANCIARE							16.769	
			71	01	02	Active fixe							16.769	
			71	01	02	Masini, echipamente si mijloace de transport							16.769	
			71	01	03	Mobilier, aparatura birotica si alte active corporale							16.769	
			71	01	30	Alte active fixe (inclusiv reparatii capitale)							16.769	
7000 02						Partea IV-a SERVICII SI DEZVOLTARE							13.401	
7402			70			PUBLICA, LOCUINTE, MEDIU SI APE		21.000	35.140				3.307	
			70			PROTECTIA MEDIULUI		21.000	35.140				61	
			71			CHELTUIELI DE CAPITAL		21.000	35.140				61	
			71	01		TITLUL X ACTIVE NEFINANCIARE		21.000	35.140				61	
			71	01		Active fixe		21.000	35.140				61	
			71	01	02	Masini, echipamente si mijloace de transport			22.500				61	
			71	01	30	Alte active fixe (inclusiv reparatii capitale)		21.000	12.640				61	
9902 97						excedent/deficit sect dezv						9.860		

DETALIEREA CHELTUIELILOR
INSTITUTII PUBLICE FINANTATE DIN VENITURI PROPRII
SI SUBVENTII DIN BUGETUL LOCAL
SECTIUNEA DE DEZVOLTARE
31.12.2012

Capi- tol	Sub- capi- tol	Pa- ra- graf	Gru- pa / Titlu	Ar- ti- col	Ali- ne- at	Denumire indicator	Credite de angajament	Credite bugetare		Angajamente bugetare	Angajamente legale	Plati efectuate	Angajamente legale de platit	Cheltuieli efective
								initiale	definitive					
A						B	I	2	3	4	5	6	7=5-6	8
5010			70			TOTAL CHELTUIELI DIN VENITURI PROPRII SI SUBVENTII								4.235
			71			CHELTUIELI DE CAPITAL								4.235
6110			70			TITLUL X ACTIVE NEFINANCIARE								4.235
			71			ORDINE PUBLICA SI SIGURANTA NATIONALA								3.935
			71	01		CHELTUIELI DE CAPITAL								3.935
			71	01		TITLUL X ACTIVE NEFINANCIARE								3.935
			71	01	02	Active fixe								3.935
			71	01	02	Masini, echipamente si mijloace de transport								3.935
			71	01	30	Alte active fixe								745
			71	01	30	(inclusiv reparatii capitale)								3.190
7010			70			LOCUINTE, SERVICII SI DEZVOLTARE PUBLICA								300
			71			CHELTUIELI DE CAPITAL								300
			71	01		TITLUL X ACTIVE NEFINANCIARE								300
			71	01		Active fixe								300
			71	01	02	Masini, echipamente si mijloace de transport								300



Conducatorul institutiei,
Conducatorul compartimentului
financiar-contabil

[Handwritten signature]